

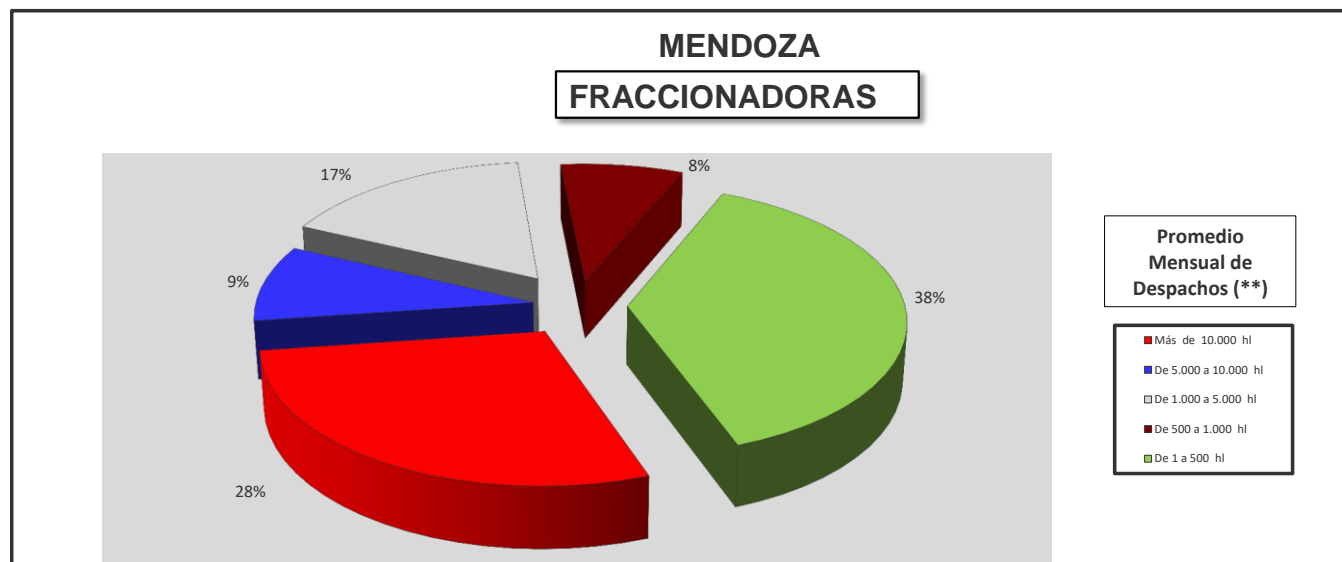
EXISTENCIAS DE VINO GENERICO COLOR

al 01/06/2020

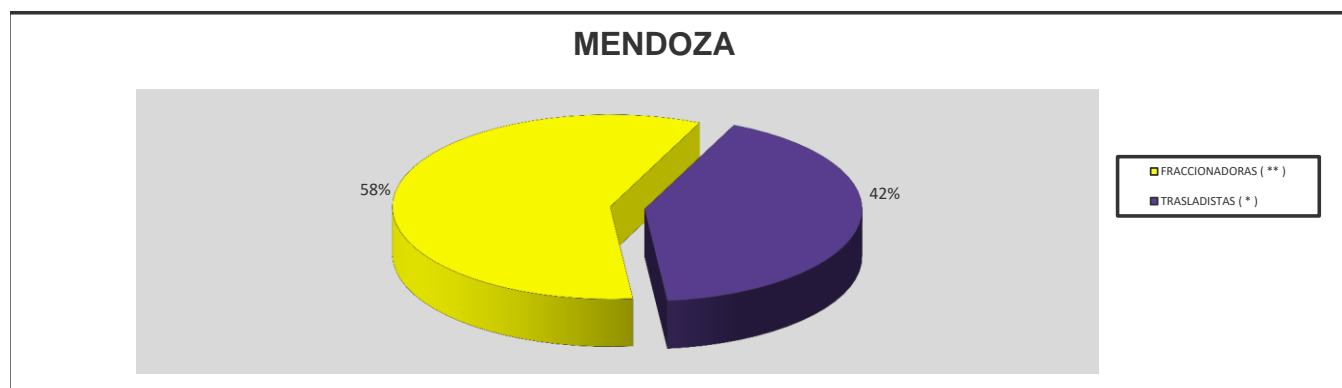
En Hectólitros

MENDOZA

EMPRESAS CON PROMEDIO MENSUAL DE DESPACHOS DE LOS ULTIMOS 12 MESES	PROPIO		TERCERO		TOTAL		Cantidad / Empresas	% S/Total Gral.	
	HI	%	HI	%	HI	%			
FRACCIONADORAS (**)	Más de 10.000 hl	1.030.600	30,2%	53.234	13,1%	1.083.833	28,4%	7	1,7%
	De 5.000 a 10.000 hl	305.806	9,0%	43.104	10,6%	348.910	9,1%	13	3,2%
	De 1.000 a 5.000 hl	545.573	16,0%	83.787	20,6%	629.360	16,5%	21	5,2%
	De 500 a 1.000 hl	254.265	7,5%	49.121	12,1%	303.386	7,9%	21	5,2%
	De 1 a 500 hl	1.274.348	37,4%	177.491	43,6%	1.451.839	38,0%	343	84,7%
	Total Fraccionadoras	3.410.590	89,3%	406.737	10,7%	3.817.328	100 %	405	61,4%
TRASLADISTAS (*)	0 hl	1.492.789	54,9%	1.225.461	45,1%	2.718.250	100 %	255	38,6%
Total General	4.903.379	75,0%	1.632.198	25,0%	6.535.577	100 %	660	100 %	



BODEGAS CON PROMEDIO MENSUAL DE DESPACHOS DE LOS ULTIMOS 12 MESES	PROPIO		TERCERO		TOTAL		Cantidad / Empresas	% S/Total
	HI	% S/Total	HI	% S/Total	HI	% S/Total		
FRACCIONADORAS (**)	3.410.590	69,6%	406.737	24,9%	3.817.328	58,4%	405	61,4%
TRASLADISTAS (*)	1.492.789	30,4%	1.225.461	75,1%	2.718.250	41,6%	255	38,6%
Total	4.903.379	75,0%	1.632.198	25,0%	6.535.577	100,0%	660	100,0%



SUBGERENCIA OPERATIVA

Los volúmenes INCLUYEN: Estados : DISPONIBLES

Fuente: Libro Electrónico - 2020 - Datos provisorios

(*) Aquellas bodegas que no han comunicado fraccionamientos durante el último año.

(**) Bodegas con Promedio Mensual de Despachos en el último año.

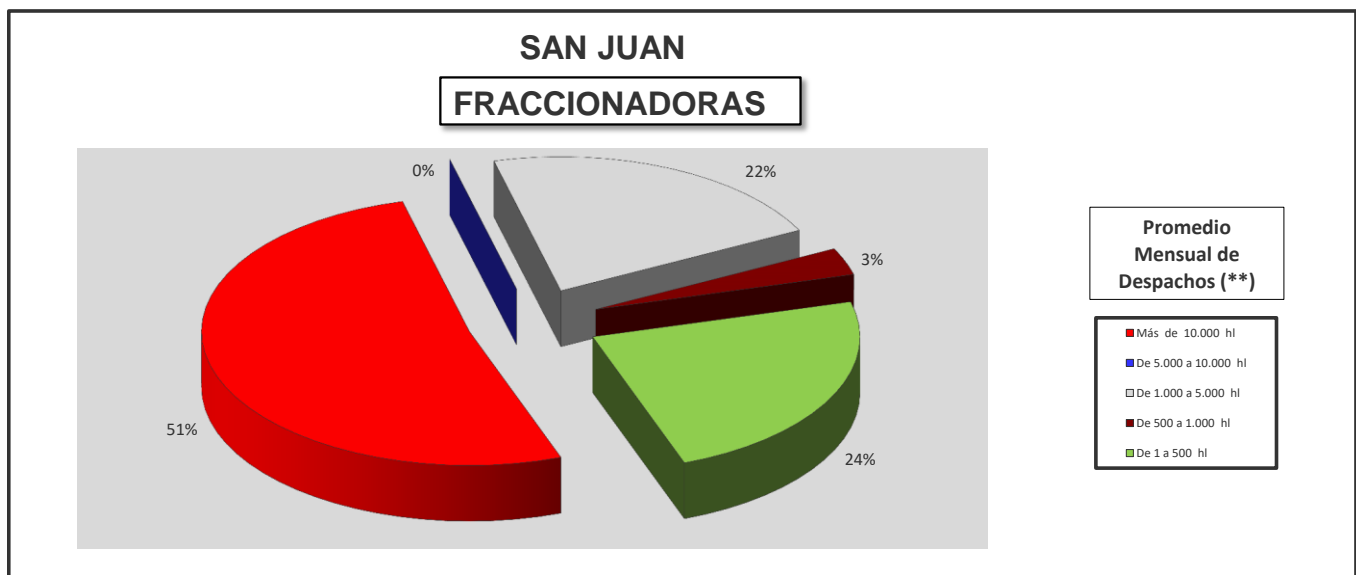
EXISTENCIAS DE VINO GENÉRICO COLOR

al 01/06/2020

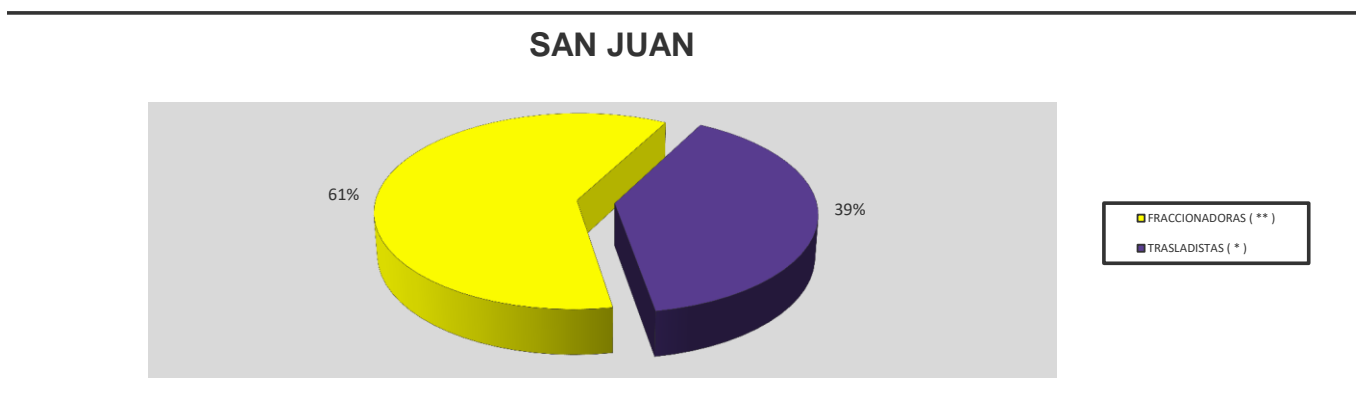
En Hectólitros

SAN JUAN

EMPRESAS CON PROMEDIO MENSUAL DE DESPACHOS DE LOS ÚLTIMOS 12 MESES	PROPIO		TERCERO		TOTAL		Cantidad / Empresas	% S/Total Gral.	
	HI	%	HI	%	HI	%			
FRACCIONADORAS (**)	Más de 10.000 hl	243.069	51,4%	42.517	52,1%	285.586	51,5%	2	4,5%
	De 5.000 a 10.000 hl	-		-		-		0	0,0%
	De 1.000 a 5.000 hl	101.889	21,6%	17.600	21,5%	119.489	21,6%	7	15,9%
	De 500 a 1.000 hl	8.074	1,7%	9.978	12,2%	18.053	3,3%	2	4,5%
	De 1 a 500 hl	119.474	25,3%	11.580	14,2%	131.055	23,6%	33	75,0%
	Total Fraccionadoras	472.507	85,3%	81.675	14,7%	554.183	100 %	44	40,4%
TRASLADISTAS (*)	0 hl	278.107	77,2%	82.298	22,8%	360.405	100 %	65	59,6%
Total General	750.614	82,1%	163.973	17,9%	914.587	100 %	109	100 %	



BODEGAS CON PROMEDIO MENSUAL DE DESPACHOS DE LOS ÚLTIMOS 12 MESES	PROPIO		TERCERO		TOTAL		Cantidad / Empresas	% S/Total
	HI	% S/Total	HI	% S/Total	HI	% S/Total		
FRACCIONADORAS (**)	472.507	62,9%	81.675	49,8%	554.183	60,6%	44	40,4%
TRASLADISTAS (*)	278.107	37,1%	82.298	50,2%	360.405	39,4%	65	59,6%
Total	750.614	82,1%	163.973	17,9%	914.587	100,0%	109	100,0%



SUBGERENCIA OPERATIVA

Los volúmenes INCLUYEN: Estados : DISPONIBLES

Fuente: Libro Electrónico - 2020 - Datos provisorios

(*) Aquellas bodegas que no han comunicado fraccionamientos durante el último año.

(**) Bodegas con Promedio Mensual de Despachos en el último año.

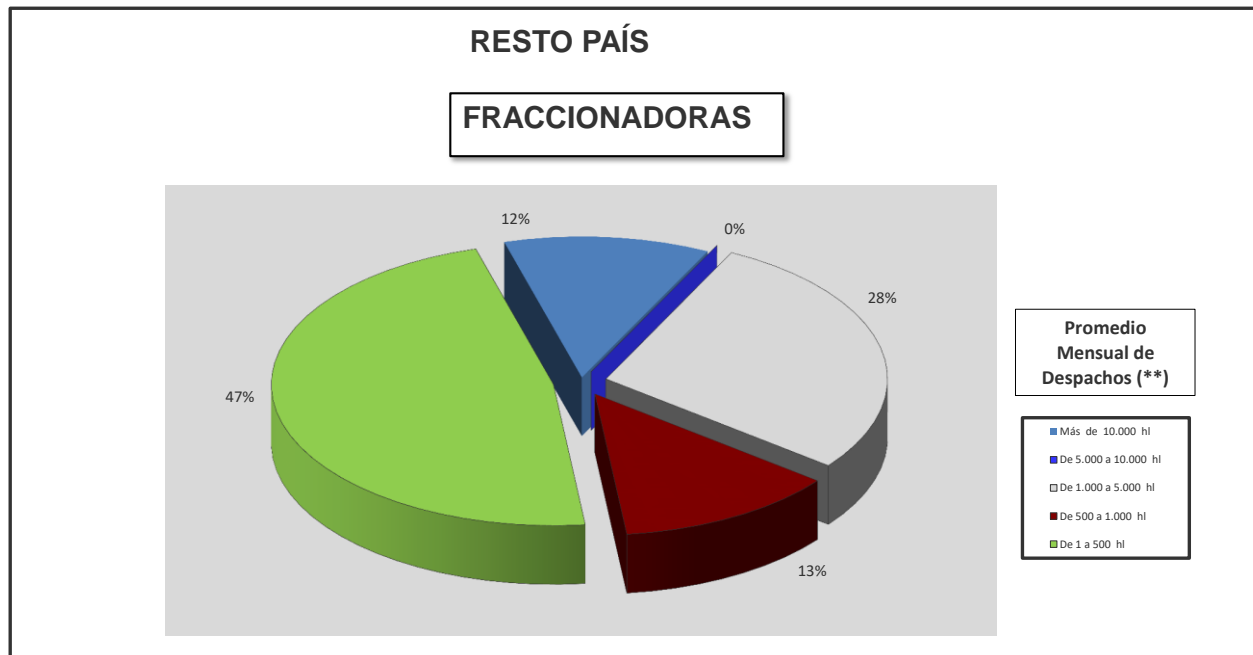
EXISTENCIAS DE VINO GENERICO COLOR

al 01/06/2020

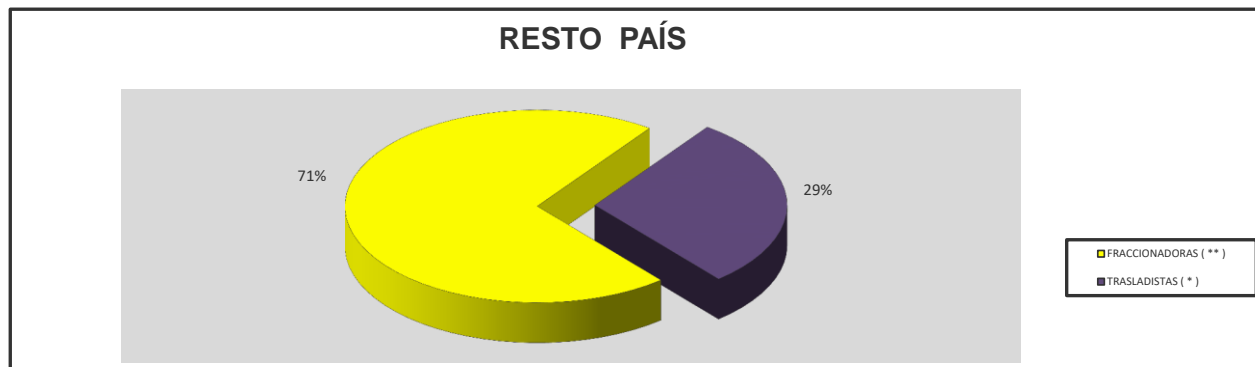
En Hectólitros

RESTO PAÍS

EMPRESAS CON PROMEDIO MENSUAL DE DESPACHOS DE LOS ULTIMOS 12 MESES		PROPIO		TERCERO		TOTAL		Cantidad / Empresas	% S/Total Gral.
		HI	%	HI	%	HI	%		
FRACCIONADORAS (**)	Más de 10.000 hl	13.065	7,5%	10.365	40,6%	23.430	11,8%	1	1,0%
	De 5.000 a 10.000 hl	-		-		-		0	0,0%
	De 1.000 a 5.000 hl	46.919	27,1%	9.050	35,5%	55.969	28,2%	8	7,7%
	De 500 a 1.000 hl	25.160	14,5%	-		25.160	12,7%	3	2,9%
	De 1 a 500 hl	87.961	50,8%	6.102	23,9%	94.063	47,4%	92	88,5%
	Total Fraccionadoras	173.106	87,2%	25.516	12,8%	198.622	100 %	104	75,9%
TRASLADISTAS (*)	0 hl	59.331	73,3%	21.564	26,7%	80.894	100 %	33	24,1%
Total General		232.437	83,2%	47.080	16,8%	279.516	100 %	137	100 %



BODEGAS CON PROMEDIO MENSUAL DE DESPACHOS DE LOS ULTIMOS 12 MESES		PROPIO		TERCERO		TOTAL		Cantidad / Empresas	% S/Total
		HI	% S/Total	HI	% S/Total	HI	% S/Total		
FRACCIONADORAS (**)		173.106	74,5%	25.516	54,2%	198.622	71,1%	104	75,9%
TRASLADISTAS (*)		59.331	25,5%	21.564	45,8%	80.894	28,9%	33	24,1%
Total		232.437	83,2%	47.080	16,8%	279.516	100,0%	137	100,0%



SUBGERENCIA OPERATIVA

Los volúmenes INCLUYEN: Estados : DISPONIBLES

Fuente: Libro Electrónico - 2020 - Datos provisorios

(*) Aquellas bodegas que no han comunicado fraccionamientos durante el último año.

(**) Bodegas con Promedio Mensual de Despachos en el último año.

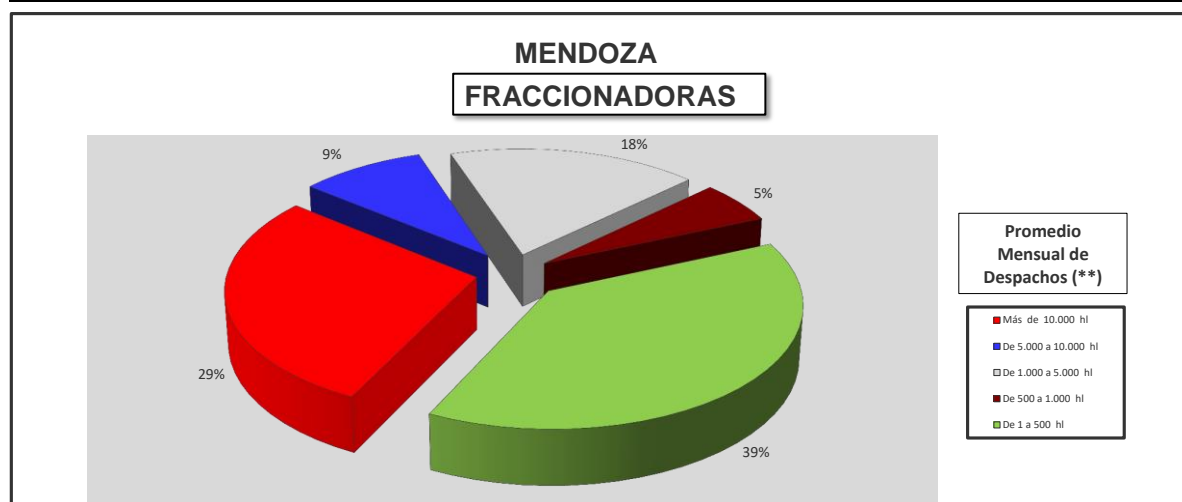
EXISTENCIAS DE VINO GENERICO BLANCO

al 01/06/2020

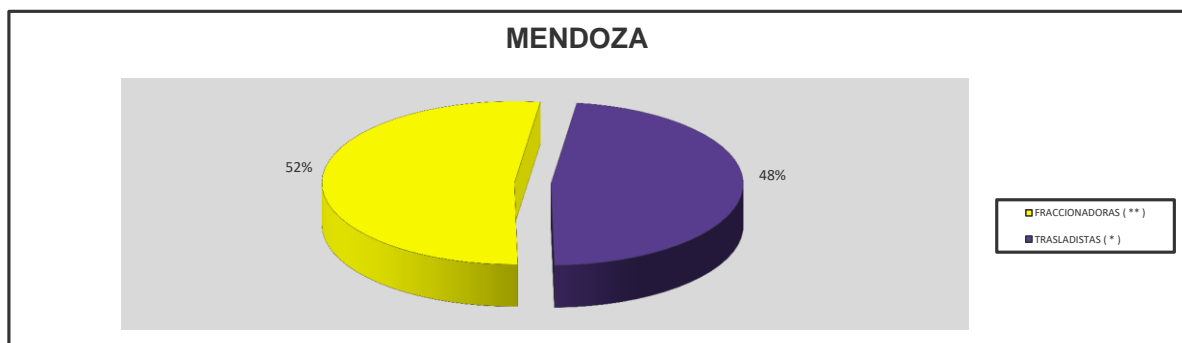
En Hectólitros

MENDOZA

EMPRESAS CON PROMEDIO MENSUAL DE DESPACHOS DE LOS ULTIMOS 12 MESES	PROPIO		TERCERO		TOTAL		Cantidad / Empresas	% S/Total Gral.	
	HI	%	HI	%	HI	%			
FRACCIONADORAS (**)	Más de 10.000 hl	349.281	31,2%	36.407	15,9%	385.688	28,6%	7	2,3%
	De 5.000 a 10.000 hl	100.426	9,0%	21.019	9,2%	121.444	9,0%	13	4,2%
	De 1.000 a 5.000 hl	211.573	18,9%	31.885	13,9%	243.458	18,1%	20	6,4%
	De 500 a 1.000 hl	38.822	3,5%	36.833	16,1%	75.655	5,6%	20	6,4%
	De 1 a 500 hl	417.911	37,4%	103.329	45,0%	521.240	38,7%	251	80,7%
	Total Fraccionadoras	1.118.012	83,0%	229.473	17,0%	1.347.485	100 %	311	63,6%
TRASLADISTAS (*)	0 hl	698.379	57,1%	524.147	42,9%	1.222.526	100 %	178	36,4%
Total General	1.816.390	70,7%	753.621	29,3%	2.570.011	100 %	489	100 %	



BODEGAS CON PROMEDIO MENSUAL DE DESPACHOS DE LOS ULTIMOS 12 MESES	PROPIO		TERCERO		TOTAL		Cantidad / Empresas	% S/Total
	HI	% S/Total	HI	% S/Total	HI	% S/Total		
FRACCIONADORAS (**)	1.118.012	61,6%	229.473	30,4%	1.347.485	52,4%	311	63,6%
TRASLADISTAS (*)	698.379	38,4%	524.147	69,6%	1.222.526	47,6%	178	36,4%
Total	1.816.390	70,7%	753.621	29,3%	2.570.011	100,0%	489	100,0%



SUBGERENCIA OPERATIVA

Los volúmenes INCLUYEN: Estados : DISPONIBLES

Fuente: Libro Electrónico - 2020 - Datos provisorios

(*) Aquellas bodegas que no han comunicado fraccionamientos durante el último año.

(**) Bodegas con Promedio Mensual de Despachos en el último año.

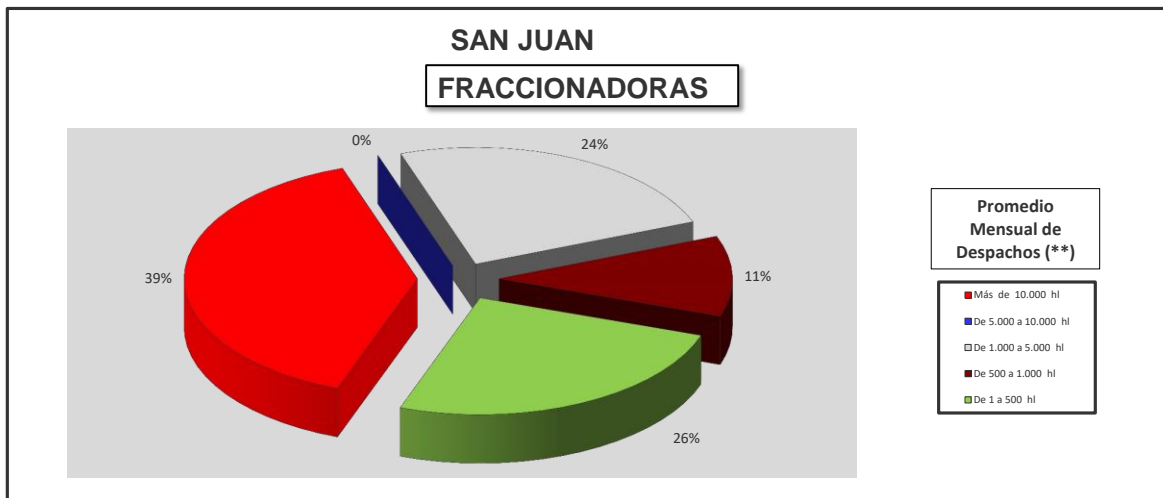
EXISTENCIAS DE VINO GENERICO BLANCO

al 01/06/2020

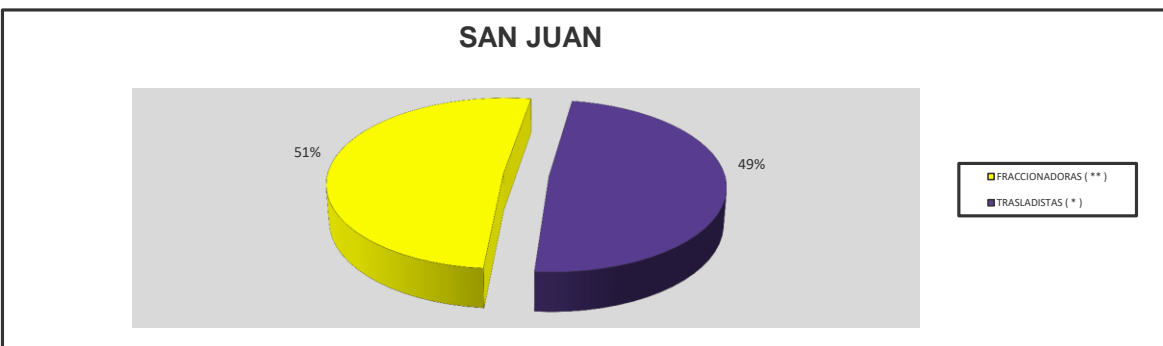
En Hectólitros

SAN JUAN

EMPRESAS CON PROMEDIO MENSUAL DE DESPACHOS DE LOS ULTIMOS 12 MESES	PROPIO		TERCERO		TOTAL		Cantidad / Empresas	% S/Total Gral.	
	HI	%	HI	%	HI	%			
FRACCIONADORAS (**)	Más de 10.000 hl	175.927	41,8%	14.197	22,2%	190.124	39,2%	2	5,3%
	De 5.000 a 10.000 hl	-		-		-		0	0,0%
	De 1.000 a 5.000 hl	100.917	24,0%	16.880	26,3%	117.797	24,3%	7	18,4%
	De 500 a 1.000 hl	41.110	9,8%	12.751	19,9%	53.861	11,1%	2	5,3%
	De 1 a 500 hl	102.581	24,4%	20.253	31,6%	122.834	25,3%	27	71,1%
	Total Fraccionadoras	420.535	86,8%	64.082	13,2%	484.616	100 %	38	37,3%
TRASLADISTAS (*)	0 hl	319.726	69,2%	142.533	30,8%	462.259	100 %	64	62,7%
Total General	740.260	78,2%	206.615	21,8%	946.875	100 %	102	100 %	



BODEGAS CON PROMEDIO MENSUAL DE DESPACHOS DE LOS ULTIMOS 12 MESES	PROPIO		TERCERO		TOTAL		Cantidad / Empresas	% S/Total
	HI	% S/Total	HI	% S/Total	HI	% S/Total		
FRACCIONADORAS (**)	420.535	56,8%	64.082	31,0%	484.616	51,2%	38	37,3%
TRASLADISTAS (*)	319.726	43,2%	142.533	69,0%	462.259	48,8%	64	62,7%
Total	740.260	78,2%	206.615	21,8%	946.875	100,0%	102	100,0%



SUBGERENCIA OPERATIVA

Los volúmenes INCLUYEN: Estados : DISPONIBLES

Fuente: Libro Electrónico - 2020 - Datos provisorios

(*) Aquellas bodegas que no han comunicado fraccionamientos durante el último año.

(**) Bodegas con Promedio Mensual de Despachos en el último año.

EXISTENCIAS DE VINO GENERICO BLANCO

al 01/06/2020

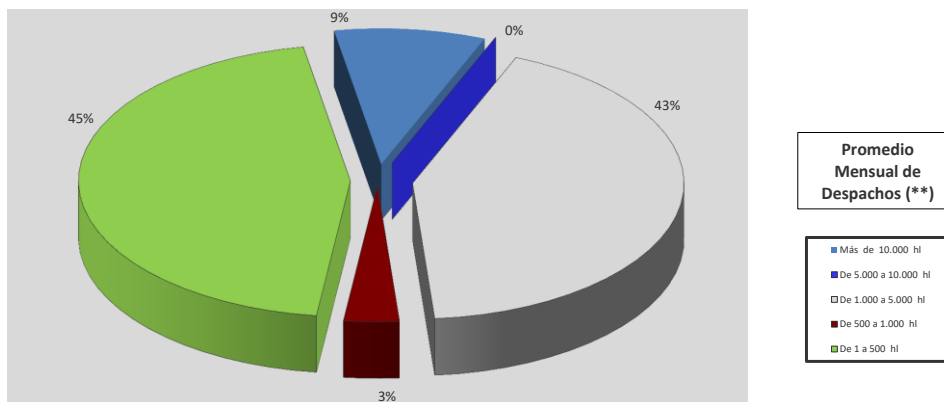
En Hectólitros

RESTO PAÍS

EMPRESAS CON PROMEDIO MENSUAL DE DESPACHOS DE LOS ULTIMOS 12 MESES	PROPIO		TERCERO		TOTAL		Cantidad / Empresas	% S/Total Gral.	
	HI	%	HI	%	HI	%			
FRACCIONADORAS (**)	Más de 10.000 hl	7.511	8,9%	886	10,0%	8.397	9,0%	1	1,2%
	De 5.000 a 10.000 hl	-		-		-		0	0,0%
	De 1.000 a 5.000 hl	35.299	41,8%	4.353	49,1%	39.652	42,5%	8	9,6%
	De 500 a 1.000 hl	3.053	3,6%	18	0,2%	3.071	3,3%	3	3,6%
	De 1 a 500 hl	38.614	45,7%	3.601	40,6%	42.215	45,2%	71	85,5%
	Total Fraccionadoras	84.477	90,5%	8.859	9,5%	93.335	100 %	83	80,6%
TRASLADISTAS (*)	0 hl	21.825	94,4%	1.304	5,6%	23.129	100 %	20	19,4%
Total General	106.302	91,3%	10.162	8,7%	116.464	100 %	103	100 %	

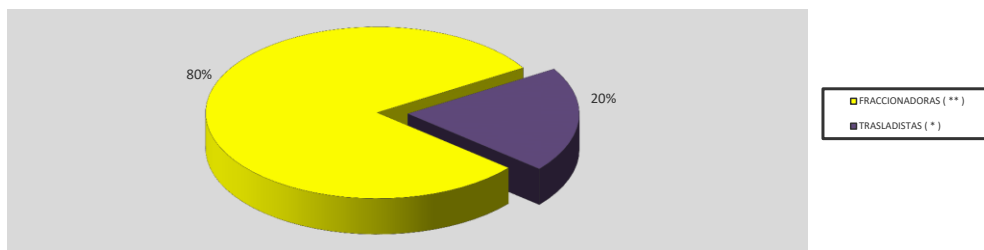
RESTO PAÍS

FRACCIONADORAS



BODEGAS CON PROMEDIO MENSUAL DE DESPACHOS DE LOS ULTIMOS 12 MESES	PROPIO		TERCERO		TOTAL		Cantidad / Empresas	% S/Total
	HI	% S/Total	HI	% S/Total	HI	% S/Total		
FRACCIONADORAS (**)	84.477	79,5%	8.859	87,2%	93.335	80,1%	83	80,6%
TRASLADISTAS (*)	21.825	20,5%	1.304	12,8%	23.129	19,9%	20	19,4%
Total	106.302	91,3%	10.162	8,7%	116.464	100,0%	103	100,0%

RESTO PAÍS



SUBGERENCIA OPERATIVA

Los volúmenes INCLUYEN: Estados : DISPONIBLES

Fuente: Libro Electrónico - 2020 - Datos provisorios

(*) Aquellas bodegas que no han comunicado fraccionamientos durante el último año.

(**) Bodegas con Promedio Mensual de Despachos en el último año.