



Ministerio de Economía  
**Argentina**

Secretaría de Finanzas

# Boletín mensual de deuda

## Septiembre 2025

**Para un mayor detalle consultar el archivo Excel disponible en:**

<https://www.argentina.gob.ar/datos-mensuales-de-la-deuda/datos>

## Resumen ejecutivo

- En el noveno mes del año 2025, el stock de deuda bruta ascendió a un monto total equivalente a USD454.031 millones, de los cuales USD451.505 millones se encuentra en situación de pago normal.
- El 44% de la deuda en situación de pago normal es pagadero en moneda local mientras que, el 56% restante, en moneda extranjera.
- Con respecto al mes anterior, la deuda en situación de pago normal disminuyó en el equivalente a USD201 millones, lo que representan una reducción mensual del 0,04%. La variación se explica por la disminución de la deuda en moneda extranjera en USD310 millones y el incremento de la deuda en moneda local por un monto equivalente en dólares de USD109 millones.

## Nota metodológica

Por recomendaciones de manuales estadísticos y a partir de definiciones internacionales, se utiliza el dólar como unidad de cuenta para dar comparabilidad y estandarizar las estadísticas. De esta forma, todas las cifras se expresan en su equivalente en dólares aplicando el tipo de cambio del último día hábil del período para convertir a dicha moneda las restantes deudas emitidas y pagaderas en: pesos, derechos especiales de giro (DEG), euro, yen, etc.

La deuda bruta total está conformada por: 1) la deuda bruta en situación de pago normal, 2) la deuda bruta pendiente de reestructuración, es decir, la deuda elegible y no presentada al canje (Decretos 1735/04 y 563/10) y no cancelada a la fecha en el marco de los acuerdos contemplados en la Ley N° 27.249, y, 3) la deuda en situación de pago diferido no incluida en los canjes.

La deuda pagadera en moneda extranjera incluye dólar estadounidense, euro, DEG, yenes y otras divisas. La deuda emitida en dólares, pero cuyo pago de capital e interés es en pesos, se clasifica como deuda en moneda local.

Para la clasificación por plazo se considera a corto plazo deuda pagadera a la vista o dentro de un plazo de un año o menos, mientras que, largo plazo implica vencimiento a más de un año. En este boletín se considera la fecha de vencimiento original para determinar el plazo.



## Deuda Bruta total

### Principales flujos y variaciones

En septiembre 2025, la disminución de la deuda bruta fue equivalente a USD199 millones con respecto al mes anterior. En el cuadro que se expone a continuación se explican las principales variaciones respecto al stock al 31/08/2025.

### Resumen de las operaciones del mes:

Expresado en millones de USD

Stock Deuda Bruta	
<b>I- Deuda bruta al 31/08/2025</b>	<b>454.230</b>
II- Financiamiento, canjes y/o emisiones	18.652
III- Amortizaciones, canjes y/o cancelaciones	19.675
<b>IV Operaciones netas del período (II-III)</b>	<b>-1.023</b>
V- Ajustes de valuación y saldo al inicio - Exc. la deuda no presentada al canje	836
VI- Ajustes de valuación sobre deuda no presentada al canje	3
VII- Emisión Bonos de Consolidación	2
VIII- Aavales netos de cancelaciones	-16
<b>IX- Variaciones (IV+ V + VI + VII + VIII)</b>	<b>-199</b>
<b>X- Deuda bruta al 30/09/2025 (I + IX)</b>	<b>454.031</b>

### Resumen de las operaciones acumuladas en 2025:

Expresado en millones de USD

Stock Deuda Bruta	
<b>I- Deuda bruta al 31/12/2024</b>	<b>466.921</b>
II- Financiamiento, canjes y/o emisiones	170.457
III- Amortizaciones, canjes y/o cancelaciones	208.055
<b>IV Operaciones netas acumuladas en 2025 (II-III)</b>	<b>-37.599</b>
V- Ajustes de valuación y saldo al inicio - Excluyendo la deuda no presentada al canje	24.613
VI- Ajustes de valuación sobre deuda no presentada al canje	104
VII- Emisión Bonos de Consolidación	11
VIII- Aavales netos de cancelaciones	-19
<b>IX- Variaciones acumuladas en 2025 (IV+ V + VI + VII + VIII)</b>	<b>-12.890</b>
<b>X- Deuda bruta al 30/09/2025 (I + IX)</b>	<b>454.031</b>



## Deuda Bruta en situación de pago normal

### Stock de la Deuda bruta en situación de pago normal al 30/09/2025

#### Por moneda, tipo de instrumento y acreedor

Expresado en el equivalente a millones de USD y %

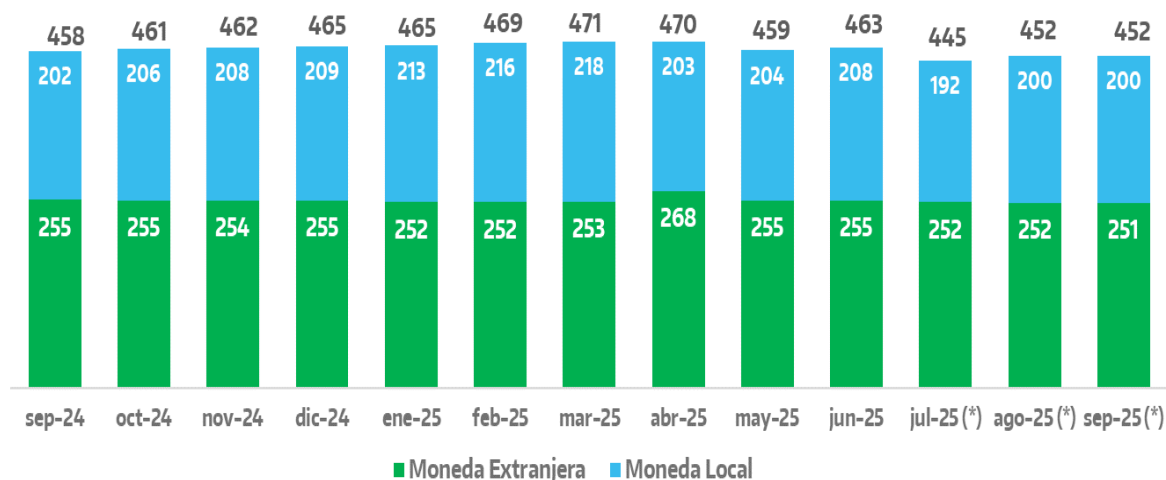
		Millones de USD	En % del total
Moneda Local	Títulos y Letras	195.122	43,2%
	Adelantos Transitorios	2.994	0,7%
	Otros	1.896	0,4%
Moneda Extranjera	Títulos y Letras	151.386	33,5%
	Acreedores Externos Oficiales	98.398	21,8%
	Otros	1.709	0,4%
<b>Total</b>		<b>451.505</b>	<b>100,0%</b>

El 76,7% de la deuda bruta en situación de pago normal corresponde a Títulos y Letras del Tesoro Nacional, el 21,8% a obligaciones con Acreedores Externos Oficiales<sup>1</sup>, el 0,7% corresponde a Adelantos Transitorios<sup>2</sup> y el 0,8% restante a otros instrumentos.

### Stock de la Deuda bruta en situación de pago normal al 30/09/2025

#### Evolución mensual.

Expresado en miles de millones de USD



(\*) Valores sujetos a revisión.

Durante los últimos 12 meses, el stock de deuda bruta en situación de pago normal disminuyó por el equivalente a USD6.083 millones, debido a la disminución de la deuda en moneda extranjera en USD3.941 millones y la reducción de la deuda en moneda local por un monto equivalente a USD2.142 millones.

<sup>1</sup> Acreedores Externos Oficiales, incluye organismos bilaterales.

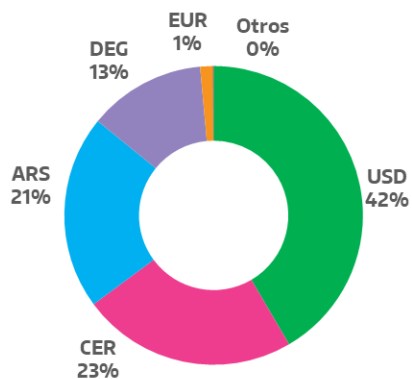
<sup>2</sup> Asistencia del BCRA al Tesoro en la forma de Adelantos Transitorios ordinarios y/o extraordinarios.



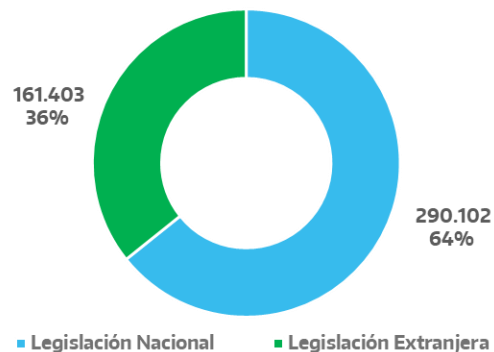
## Stock de la Deuda Bruta en situación de pago normal al 30/09/2025

Expresado en millones de USD

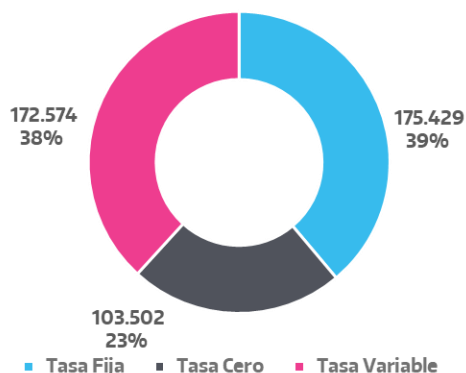
### Por moneda de pago



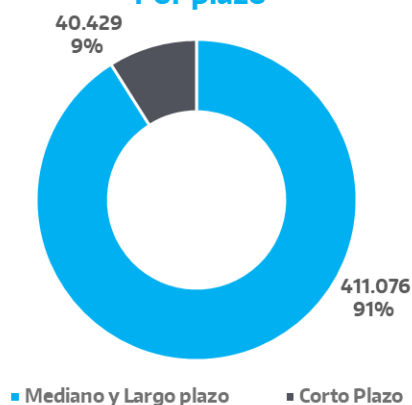
### Por legislación



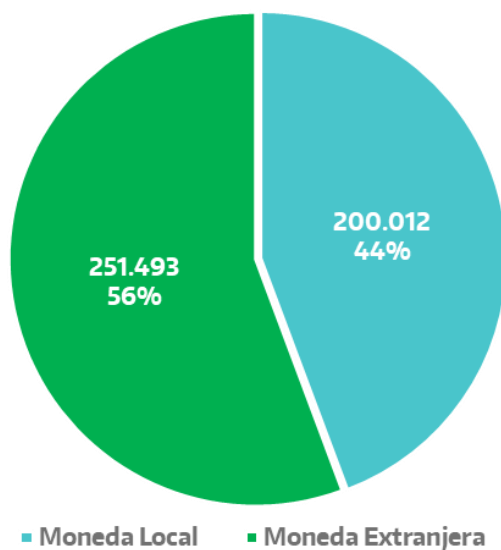
### Por tipo de tasa



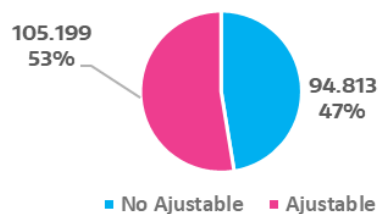
### Por plazo



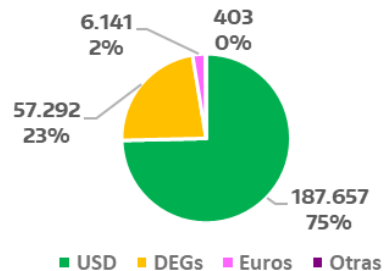
## Deuda por tipo de moneda



### Moneda Nacional

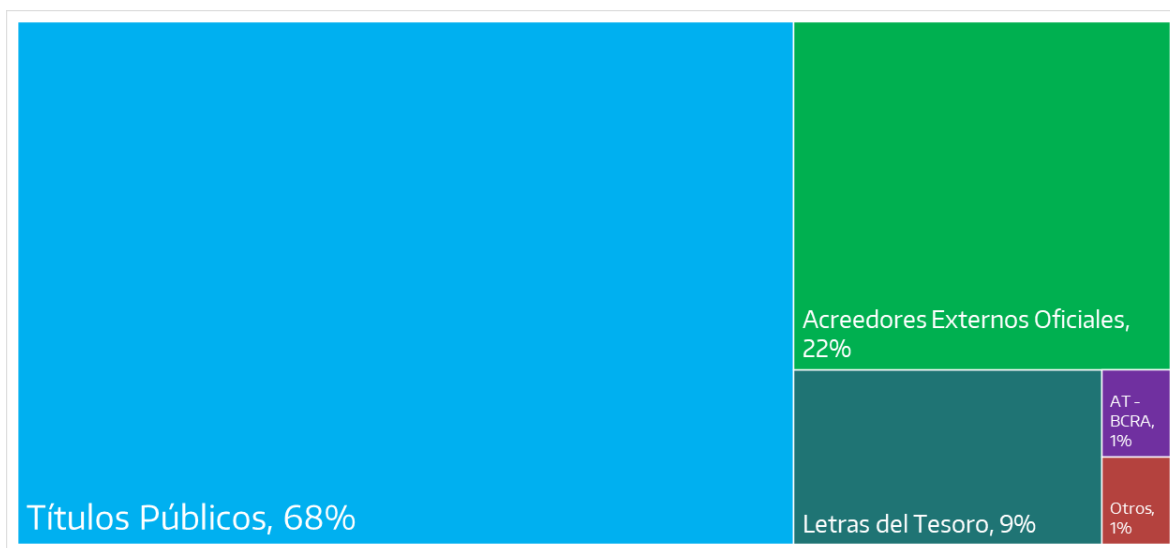


### Moneda Extranjera



## Stock Deuda Bruta en situación de pago normal al 30/09/2025

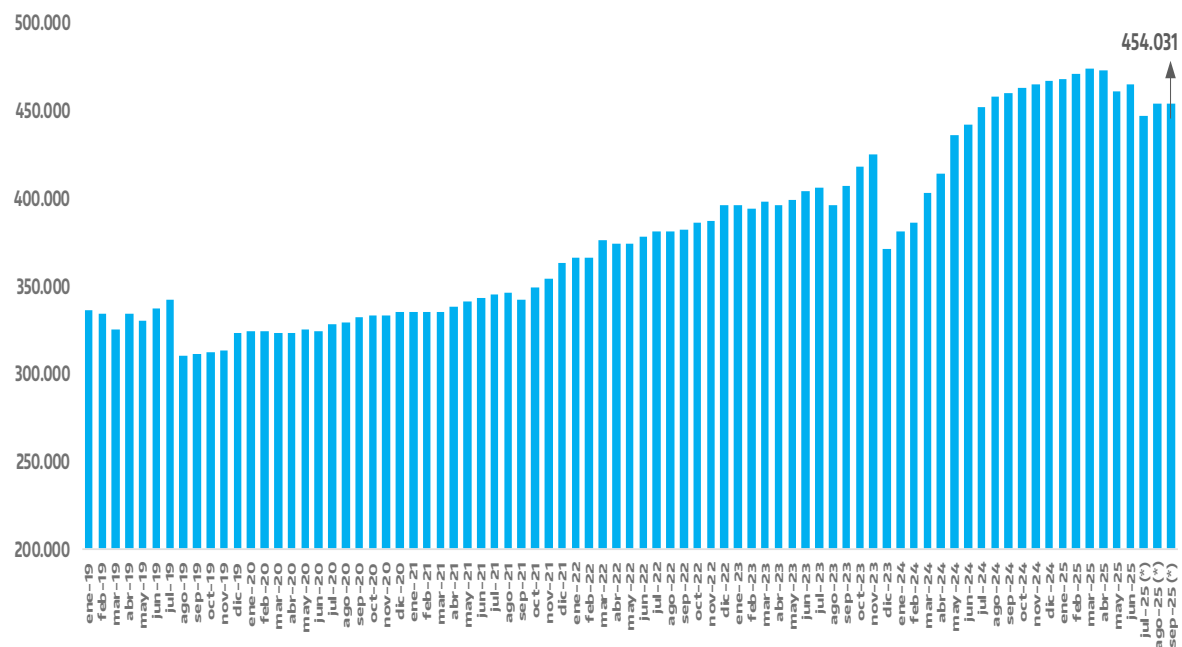
### Por tipo de acreedor e instrumento



## Saldo de la Deuda Bruta de la Administración Central

### Serie mensual enero 2019 – septiembre 2025

Expresado en millones de USD



(\*) Valores sujetos a revisión.



Ministerio de Economía  
Argentina

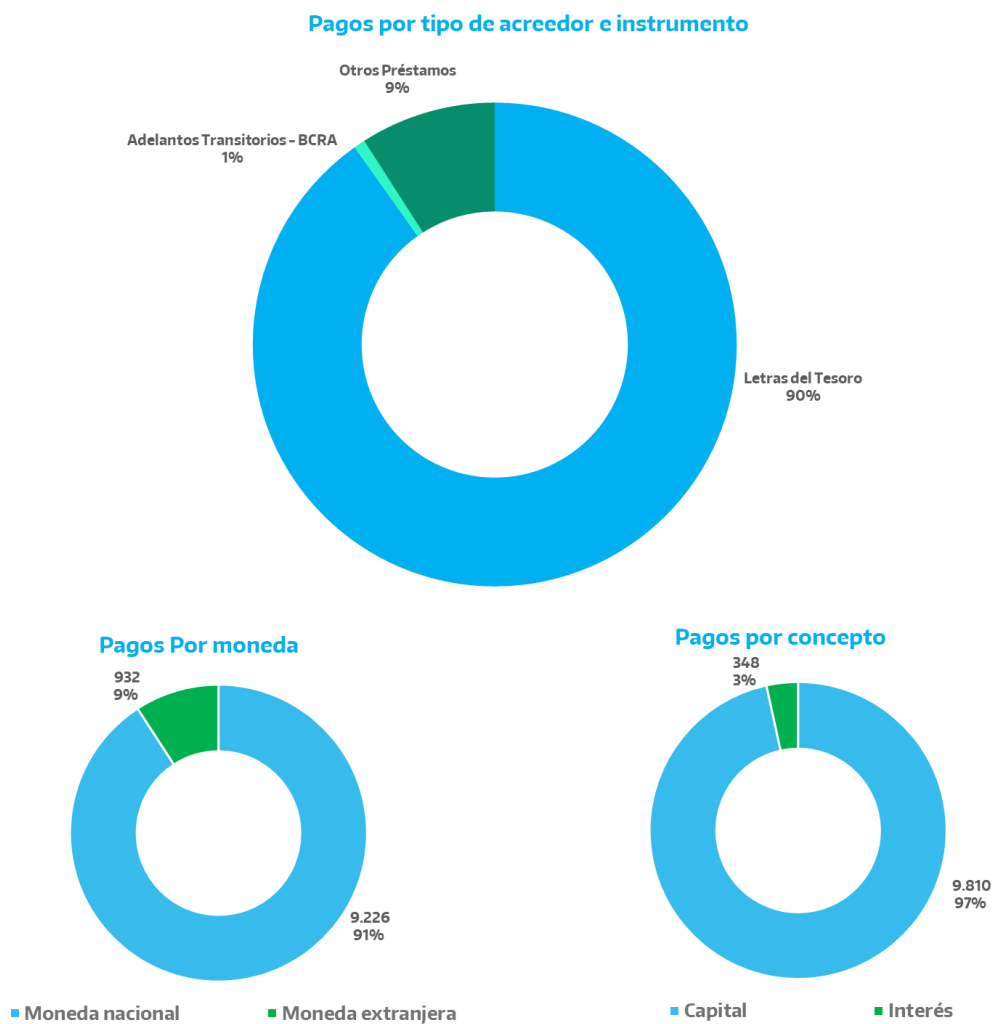
Secretaría de Finanzas

## Pagos de deuda bruta de la Administración Central

En el mes de septiembre, la Administración Central realizó pagos de deuda pública por un total equivalente a USD10.158 millones, de los cuales el 91% se efectuó en moneda nacional y el 9% en moneda extranjera. Del monto total, USD9.810 millones se destinaron al pago de capital y USD348 millones al pago de intereses.

### Pagos por tipo de instrumento, moneda y concepto

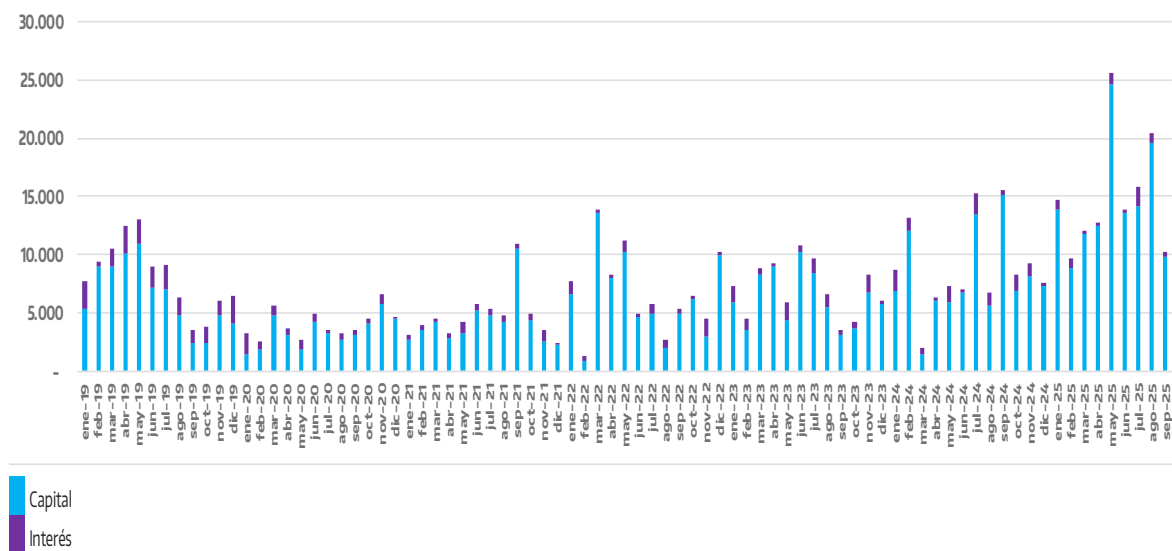
Expresado en el equivalente a millones de USD y %



## Pagos de deuda bruta de la Administración Central

Expresado en millones de USD

### Pagos de Deuda Bruta de la Administración Central Por concepto de pago Serie mensual enero 2019 - septiembre 2025



### Pagos de Deuda Bruta de la Administración Central Por moneda de pago Serie mensual enero 2019 - septiembre 2025

