



Ministerio de Economía
Argentina

Secretaría de Finanzas

Boletín mensual de deuda

Marzo 2025

Para un mayor detalle consultar el archivo Excel disponible en:

<https://www.argentina.gob.ar/datos-mensuales-de-la-deuda/datos>

Resumen ejecutivo

- En el tercer mes del año 2025, el stock de deuda bruta ascendió a un monto total equivalente a USD473.557 millones, de los cuales USD471.099 millones se encuentra en situación de pago normal.
- El 46% de la deuda en situación de pago normal es pagadero en moneda local mientras que, el 54% restante, en moneda extranjera.
- Con respecto al mes anterior, la deuda en situación de pago normal aumentó en el equivalente a USD2.371 millones, representando un crecimiento mensual del 0,51%. La variación se explica por el aumento de la deuda en moneda extranjera en USD493 millones y al incremento de la deuda en moneda local por un monto equivalente en dólares de USD1.878 millones.

Nota metodológica

Por recomendaciones de manuales estadísticos y a partir de definiciones internacionales, se utiliza el dólar como unidad de cuenta para dar comparabilidad y estandarizar las estadísticas. De esta forma, todas las cifras se expresan en su equivalente en dólares aplicando el tipo de cambio del último día hábil del período para convertir a dicha moneda las restantes deudas emitidas y pagaderas en: pesos, derechos especiales de giro (DEG), euro, yen, etc.

La deuda bruta total está conformada por: 1) la deuda bruta en situación de pago normal, 2) la deuda bruta pendiente de reestructuración, es decir, la deuda elegible y no presentada al canje (Decretos 1735/04 y 563/10) y no cancelada a la fecha en el marco de los acuerdos contemplados en la Ley N° 27.249, y, 3) la deuda en situación de pago diferido no incluida en los canjes.

La deuda pagadera en moneda extranjera incluye dólar estadounidense, euro, DEG, yenes y otras divisas. La deuda emitida en dólares, pero cuyo pago de capital e interés es en pesos, se clasifica como deuda en moneda local.

Para la clasificación por plazo se considera a corto plazo deuda pagadera a la vista o dentro de un plazo de un año o menos, mientras que, largo plazo implica vencimiento a más de un año. En este boletín se considera la fecha de vencimiento original para determinar el plazo.



Deuda Bruta total

Principales flujos y variaciones

En marzo 2025, el aumento de la deuda bruta fue equivalente a USD2.407 millones con respecto al mes anterior. En el cuadro que se expone a continuación se explican las principales variaciones respecto al stock al 28/02/2025.

Resumen de las operaciones del mes:

Expresado en millones de USD

Stock Deuda Bruta	
I- Deuda bruta al 28/02/2025	471.150
II- Financiamiento, canjes y/o emisiones	10.078
III- Amortizaciones, canjes y/o cancelaciones	14.507
IV Operaciones netas del período (II-III)	-4.429
V- Ajustes de valuación y saldo al inicio - Exc. la deuda no presentada al canje	6.800
VI- Ajustes de valuación sobre deuda no presentada al canje	35
VII- Emisión Bonos de Consolidación	1
VIII- Aavales netos de cancelaciones	0
IX- Variaciones (IV+ V + VI + VII + VIII)	2.407
X- Deuda bruta al 31/03/2025 (I + IX)	473.557

Resumen de las operaciones acumuladas en 2025:

Expresado en millones de USD

Stock Deuda Bruta	
I- Deuda bruta al 31/12/2024	466.921
II- Financiamiento, canjes y/o emisiones	48.060
III- Amortizaciones, canjes y/o cancelaciones	55.410
IV Operaciones netas acumuladas en 2025 (II-III)	-7.350
V- Ajustes de valuación y saldo al inicio - Excluyendo la deuda no presentada al canje	13.947
VI- Ajustes de valuación sobre deuda no presentada al canje	39
VII- Emisión Bonos de Consolidación	2
VIII- Aavales netos de cancelaciones	-1
IX- Variaciones acumuladas en 2025 (IV+ V + VI + VII + VIII)	6.636
X- Deuda bruta al 31/03/2025 (I + IX)	473.557



Deuda Bruta en situación de pago normal

Stock de la Deuda bruta en situación de pago normal al 31/03/2025

Por moneda, tipo de instrumento y acreedor

Expresado en el equivalente a millones de USD y %

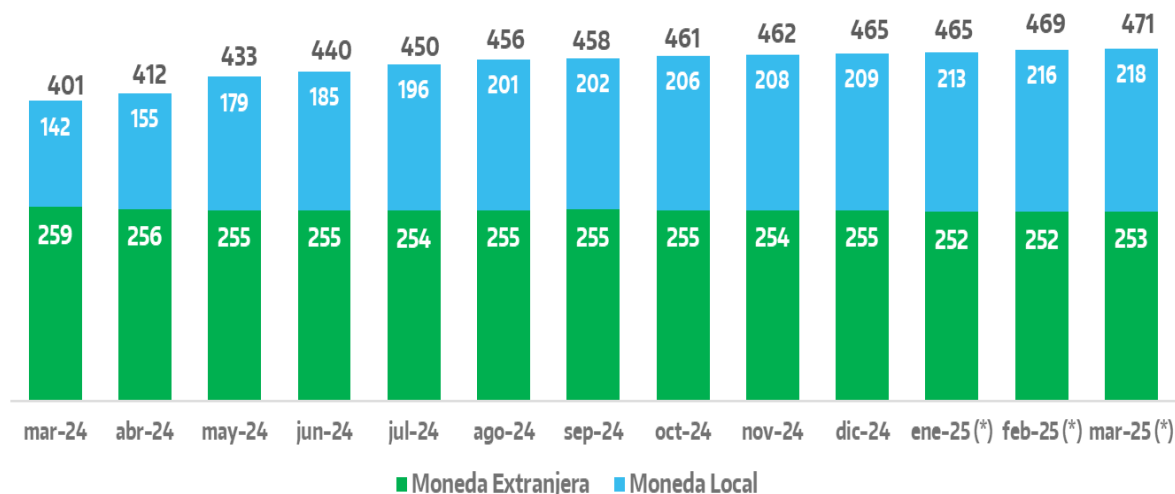
		Millones de USD	En % del total
Moneda Local	Títulos y Letras	212.155	45,0%
	Adelantos Transitorios	3.810	0,8%
	Otros	2.189	0,4%
Moneda Extranjera	Títulos y Letras	171.817	36,5%
	Acreedores Externos Oficiales	79.398	16,9%
	Otros	1.730	0,4%
Total		471.099	100%

El 81,5% de la deuda bruta en situación de pago normal corresponde a Títulos y Letras del Tesoro Nacional, el 16,9% a obligaciones con Acreedores Externos Oficiales¹, el 0.8% corresponde a Adelantos Transitorios² y el 0,8% restante a otros instrumentos.

Stock de la Deuda bruta en situación de pago normal al 31/03/2025

Evolución mensual.

Expresado en miles de millones de USD



(*) Valores sujetos a revisión.

Durante los últimos 12 meses, el stock de deuda bruta en situación de pago normal aumentó por el equivalente a USD70.494 millones, debido a la disminución de la deuda en moneda extranjera en USD5.781 millones y al incremento de la deuda en moneda local por un monto equivalente a USD76.275 millones.

¹ Acreedores Externos Oficiales, incluye organismos bilaterales.

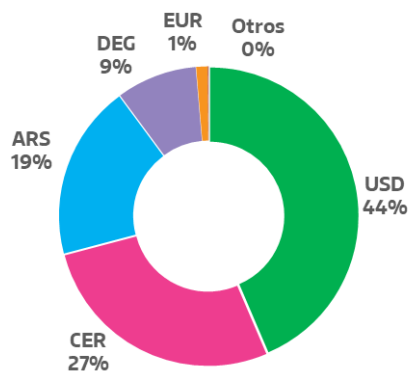
² Asistencia del BCRA al Tesoro en la forma de Adelantos Transitorios ordinarios y/o extraordinarios.



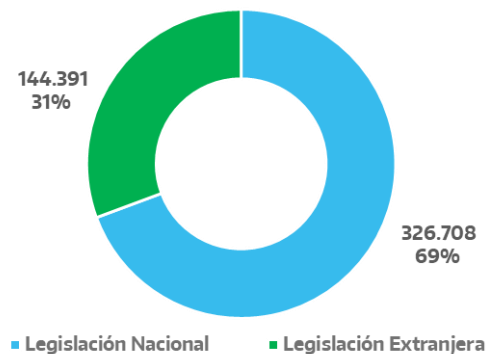
Stock de la Deuda Bruta en situación de pago normal al 31/03/2025

Expresado en millones de USD

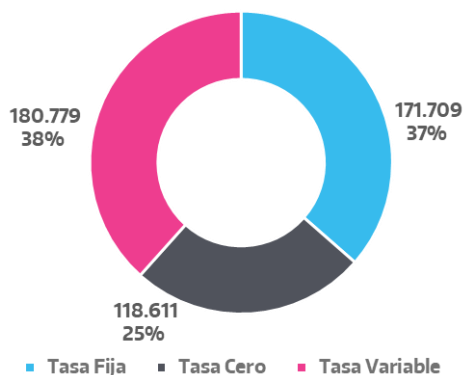
Por moneda de pago



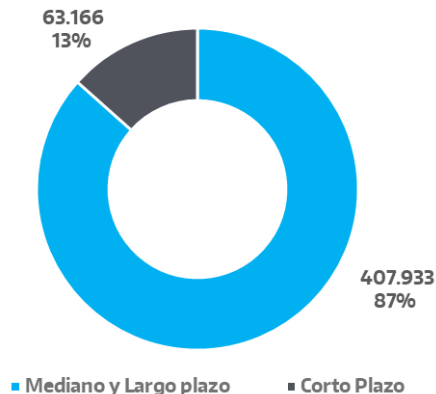
Por legislación



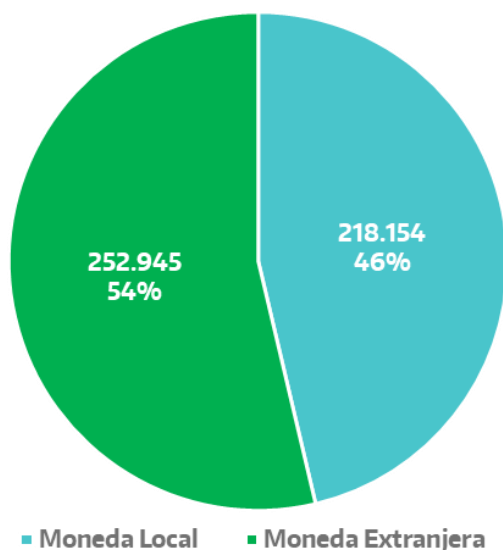
Por tipo de tasa



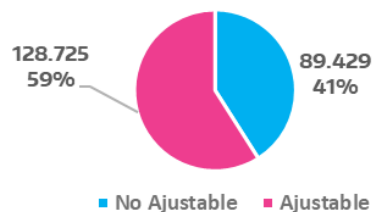
Por plazo



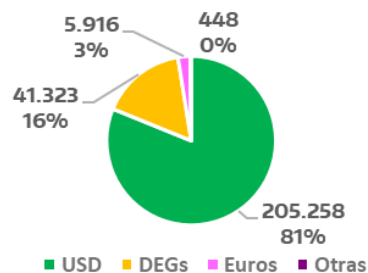
Deuda por tipo de moneda



Moneda Nacional




Moneda Extranjera



Stock Deuda Bruta en situación de pago normal al 31/03/2025

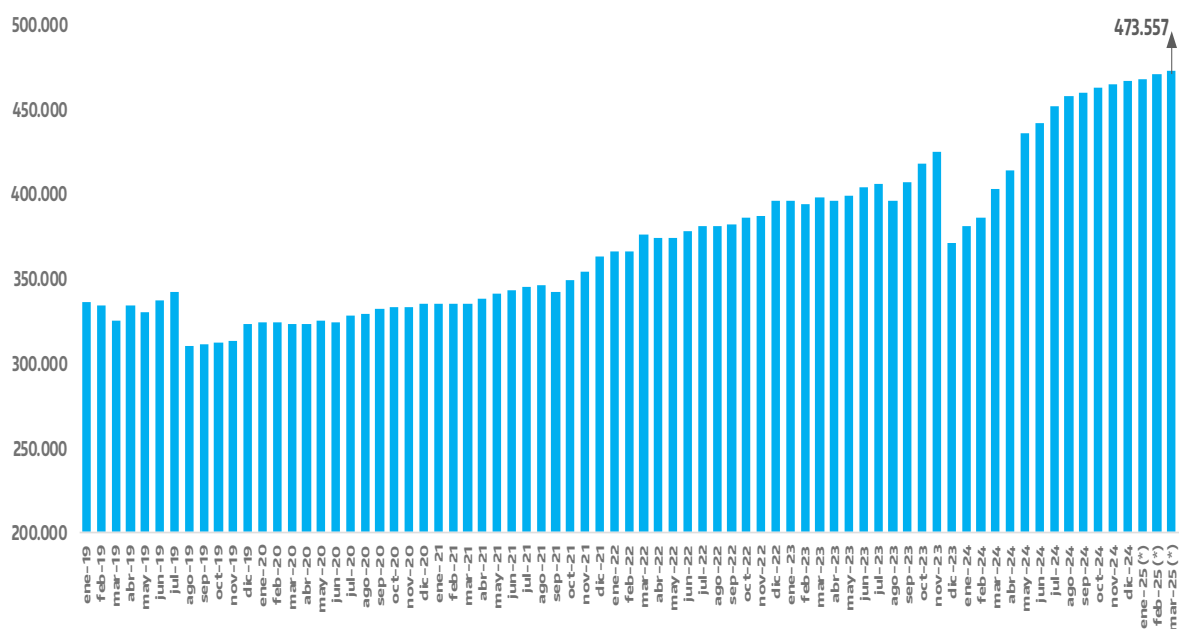
Por tipo de acreedor e instrumento



Saldo de la Deuda Bruta de la Administración Central

Serie mensual enero 2019 – marzo 2025

Expresado en millones de USD



(*) Valores sujetos a revisión.



Pagos de deuda bruta de la Administración Central

En el mes de marzo, la Administración Central realizó pagos de deuda pública por un total equivalente a USD12.106 millones, de los cuales el 93% se efectuó en moneda nacional y el 7% en moneda extranjera. Del monto total, USD11.757 millones se destinaron al pago de capital y USD349 millones al pago de intereses.

Pagos por tipo de instrumento, moneda y concepto

Expresado en el equivalente a millones de USD y %

