



Ministerio de Economía
Argentina

Secretaría de Finanzas

Boletín mensual de deuda

Julio 2023

Para un mayor detalle consultar el archivo Excel disponible en:

<https://www.argentina.gob.ar/economia/finanzas/datos-mensuales-de-la-deuda/datos>

Resumen ejecutivo

- En el séptimo mes del año 2023, el stock de deuda bruta ascendió a un monto total equivalente a USD405.594 millones, de los cuales USD403.081 millones se encuentra en situación de pago normal.
- El 36% de la deuda en situación de pago normal es pagadero en moneda local mientras que, el 64% restante, en moneda extranjera.
- Con respecto al mes anterior, la deuda en situación de pago normal aumentó en el equivalente a USD1.778 millones, representando un aumento mensual del 0,44%. La variación se explica por el crecimiento de la deuda en moneda extranjera en USD452 millones y el aumento de la deuda en moneda local por un monto equivalente en dólares de USD1.326 millones.

Nota metodológica

Por recomendaciones de manuales estadísticos y a partir de definiciones internacionales, se utiliza el dólar como unidad de cuenta para dar comparabilidad y estandarizar las estadísticas. De esta forma, todas las cifras se expresan en su equivalente en dólares aplicando el tipo de cambio del último día hábil del período para convertir a dicha moneda las restantes deudas emitidas y pagaderas en: pesos, derechos especiales de giro (DEG), euro, yen, etc.

La deuda bruta total está conformada por: 1) la deuda bruta en situación de pago normal, 2) la deuda bruta pendiente de reestructuración, es decir, la deuda elegible y no presentada al canje (Decretos 1735/04 y 563/10) y no cancelada a la fecha en el marco de los acuerdos contemplados en la Ley N° 27.249, y, 3) la deuda en situación de pago diferido no incluida en los canjes.

La deuda pagadera en moneda extranjera incluye dólar estadounidense, euro, DEG, yenes y otras divisas. La deuda emitida en dólares, pero cuyo pago de capital e interés es en pesos, se clasifica como deuda en moneda local.

Para la clasificación por plazo se considera a corto plazo deuda pagadera a la vista o dentro de un plazo de un año o menos, mientras que, largo plazo implica vencimiento a más de un año. En este boletín se considera la fecha de vencimiento original para determinar el plazo.



Deuda Bruta total

Principales flujos y variaciones

En julio 2023, el aumento de la deuda bruta fue equivalente a USD1.785 millones con respecto al mes anterior. En el cuadro que se expone a continuación se explican las principales variaciones respecto al stock al 30/06/2023.

Resumen de las operaciones del mes:

Expresado en millones de USD

Stock Deuda Bruta	
I- Deuda bruta al 30/06/2023	403.809
II- Financiamiento, canjes y/o emisiones	11.663
III- Amortizaciones, canjes y/o cancelaciones	8.380
IV Operaciones netas del período (II-III)	3.283
V- Ajustes de valuación y saldo al inicio - Exc. la deuda no presentada al canje	-1.500
VI- Ajustes de valuación sobre deuda no presentada al canje	6
VII- Emisión Bonos de Consolidación	3
VIII- Avaes netos de cancelaciones	-7
IX- Variaciones (IV+ V + VI + VII + VIII)	1.785
X- Deuda bruta al 31/07/2023 (I + IX)	405.594

Resumen de las operaciones acumuladas en 2023:

Expresado en millones de USD

Stock Deuda Bruta	
I- Deuda bruta al 31/12/2022	396.555
II- Financiamiento, canjes y/o emisiones	146.205
III- Amortizaciones, canjes y/o cancelaciones	125.802
IV Operaciones netas acumuladas en 2023 (II-III)	20.403
V- Ajustes de valuación y saldo al inicio - Excluyendo la deuda no presentada al canje	-11.352
VI- Ajustes de valuación sobre deuda no presentada al canje	21
VII- Emisión Bonos de Consolidación	27
VIII- Avaes netos de cancelaciones	-60
IX- Variaciones acumuladas en 2023 (IV+ V + VI + VII + VIII)	9.039,0
X- Deuda bruta al 31/07/2023 (I + IX)	405.594



Deuda Bruta en situación de pago normal

Stock de la Deuda bruta en situación de pago normal al 31/07/2023

Por moneda, tipo de instrumento y acreedor

Expresado en el equivalente a millones de USD y %

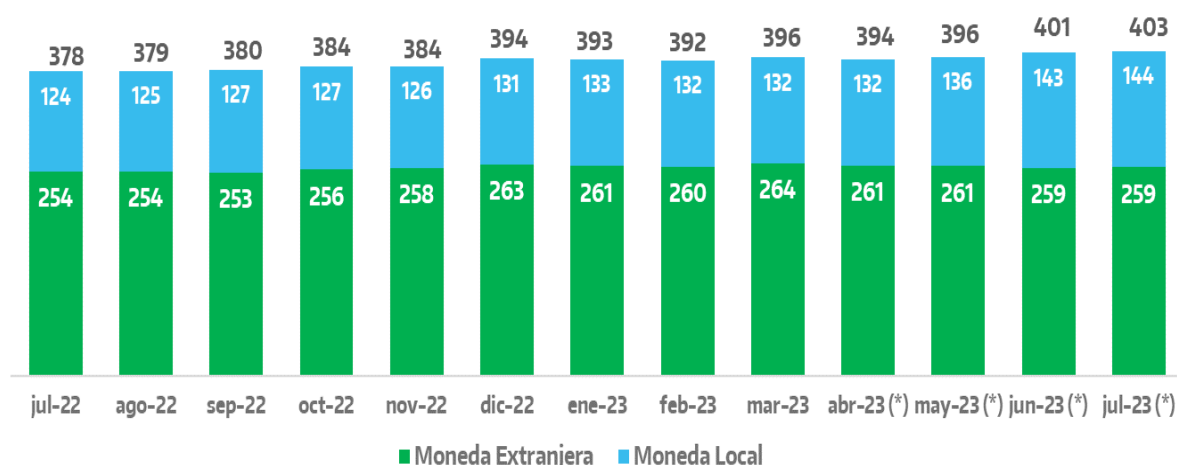
		Millones de USD	En % del total
Moneda Local	Títulos y Letras	124.472	31%
	Adelantos Transitorios	16.678	4%
	Otros	2.806	1%
Moneda Extranjera	Títulos y Letras	183.561	46%
	Acreedores Externos Oficiales	73.825	18%
	Otros	1.740	0%
Total		403.081	100%

El 77% de la deuda bruta en situación de pago normal corresponde a Títulos y Letras del Tesoro Nacional, el 18% a obligaciones con Acreedores Externos Oficiales¹, el 4% corresponde a Adelantos Transitorios² y el 1% restante a otros instrumentos.

Stock de la Deuda bruta en situación de pago normal al 31/07/2023

Evolución mensual.

Expresado en miles de millones de USD.



(*) Valores sujetos a revisión.

Durante los últimos 12 meses, el stock de deuda bruta en situación de pago normal se incrementó por el equivalente a USD24.761 millones, debido al incremento de la deuda en moneda extranjera en USD4.846 millones y al incremento en la deuda en moneda local por un monto equivalente a USD19.915 millones.

¹ Acreedores Externos Oficiales, incluye organismos bilaterales.

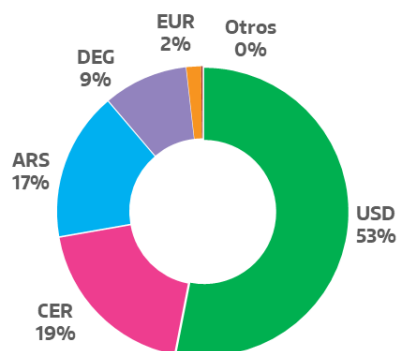
² Asistencia del BCRA al Tesoro en la forma de Adelantos Transitorios ordinarios y/o extraordinarios.



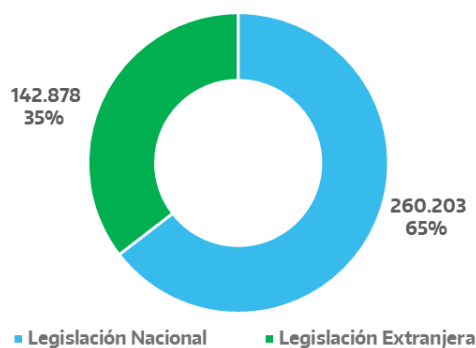
Stock de la Deuda Bruta en situación de pago normal al 31/07/2023

Expresado en millones de USD.

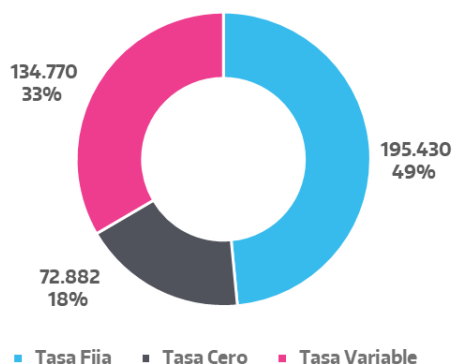
Por moneda de pago



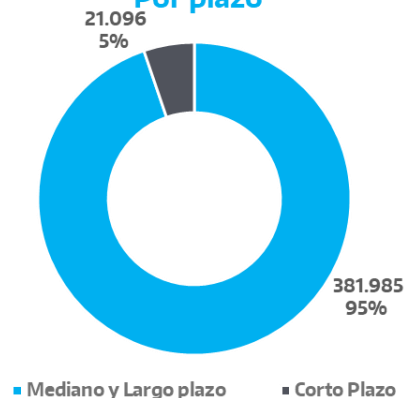
Por legislación



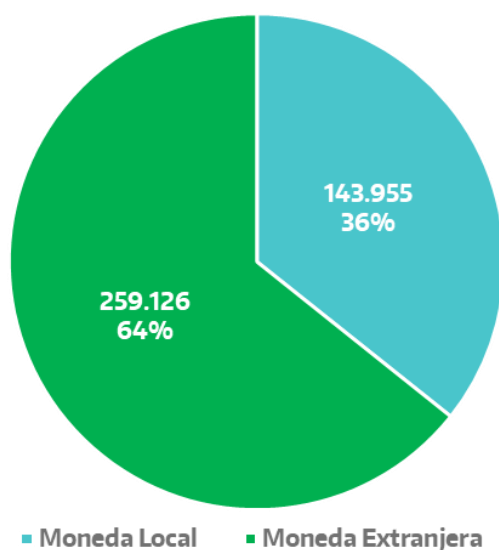
Por tipo de tasa



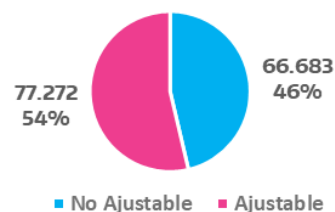
Por plazo



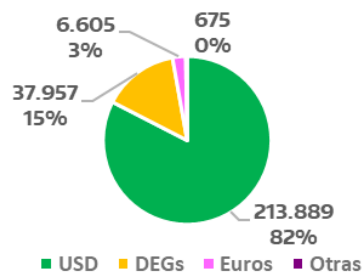
Deuda por tipo de moneda



Moneda Nacional

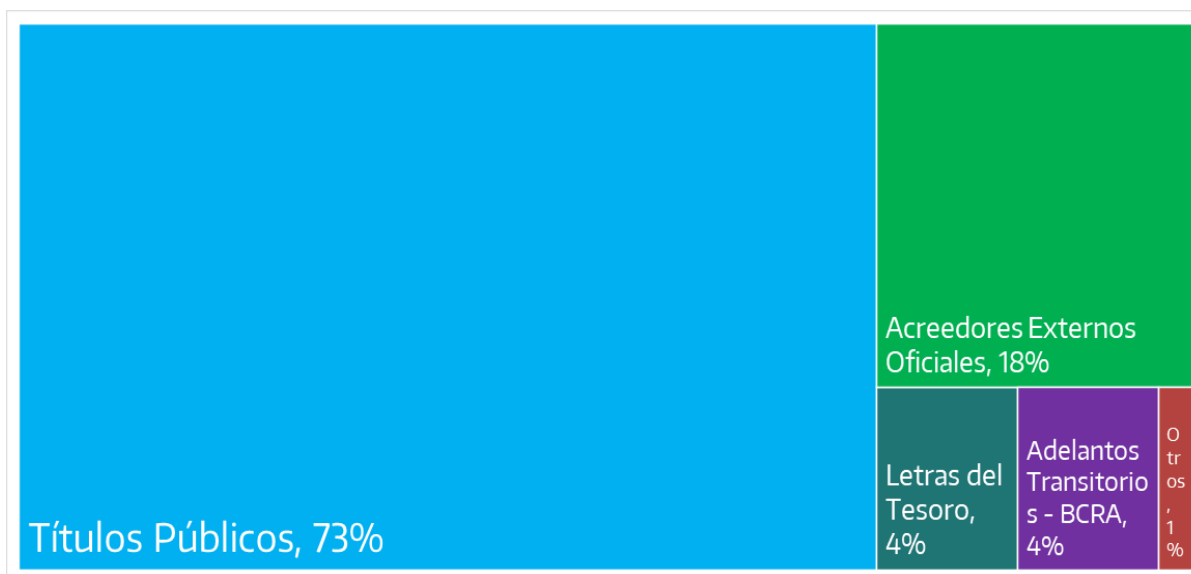


Moneda Extranjera



Stock Deuda Bruta en situación de pago normal al 31/07/2023

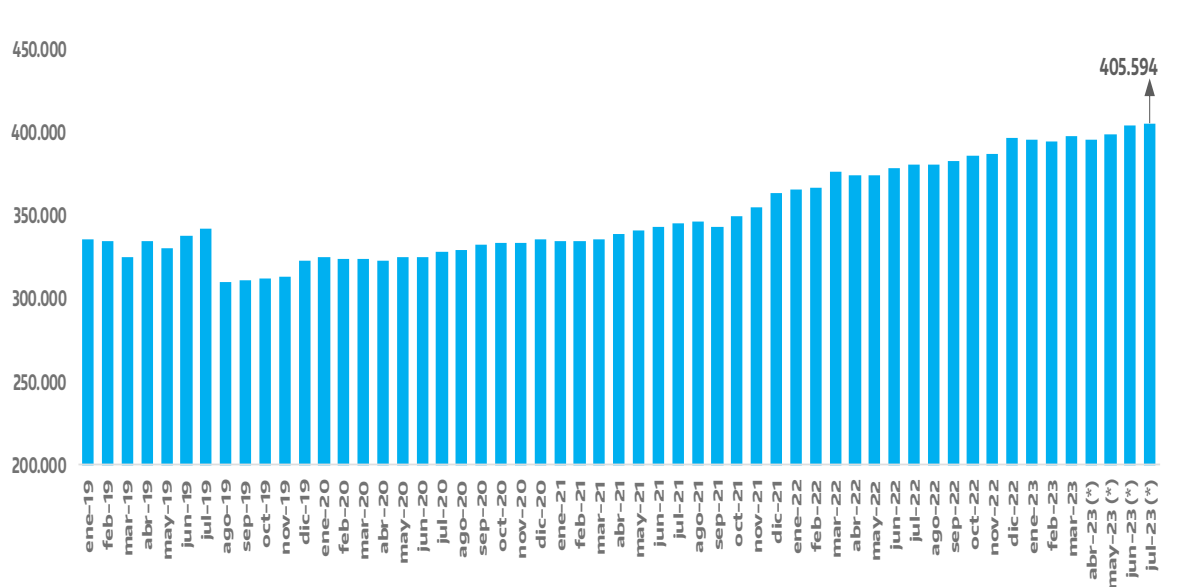
Por tipo de acreedor e instrumento



Saldo de la Deuda Bruta de la Administración Central

Serie mensual enero 2019 – julio 2023

Expresado en millones de USD.



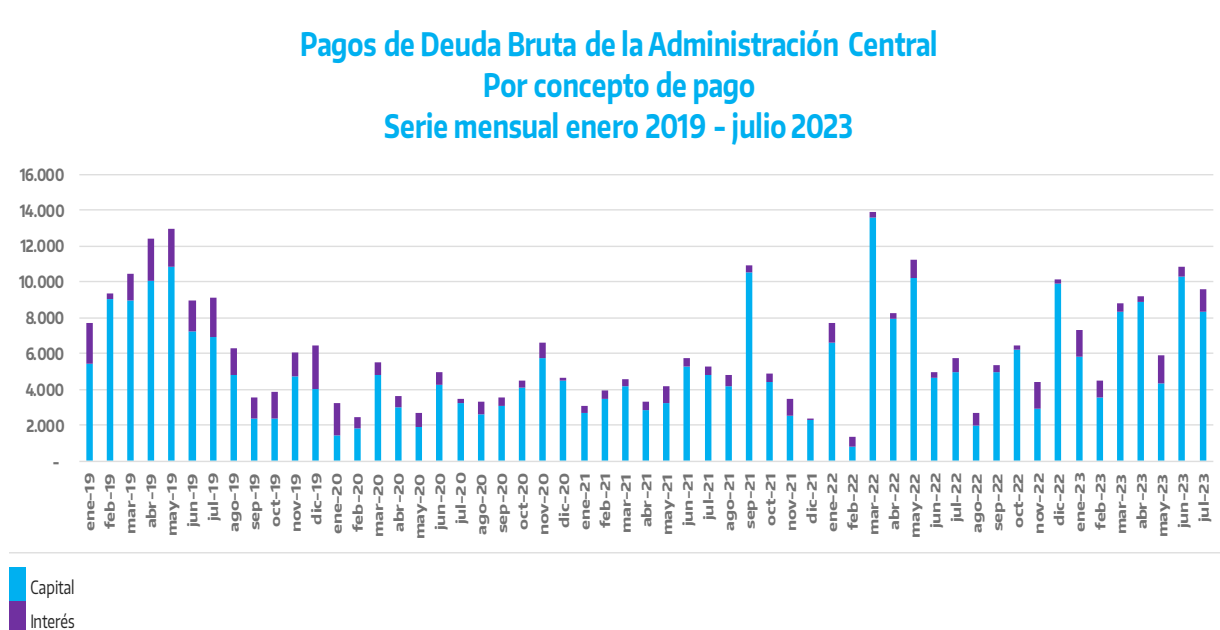
(*) Valores sujetos a revisión.



Pagos de deuda bruta de la Administración Central

Serie mensual enero 2019 – julio 2023

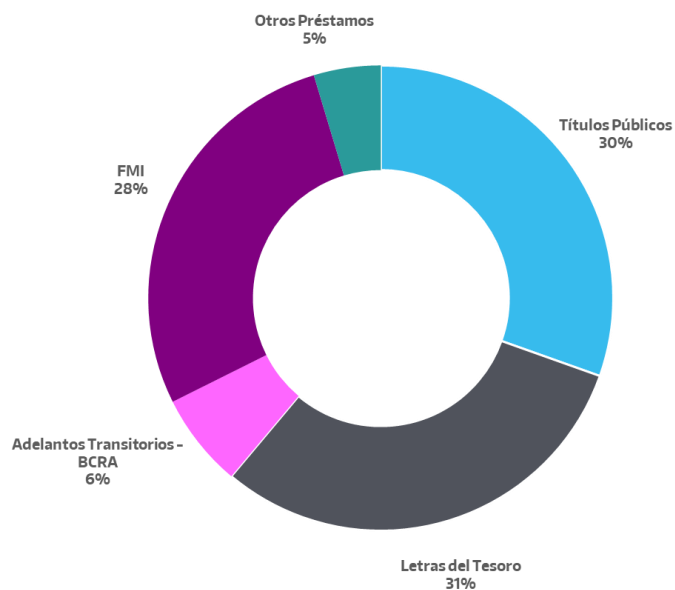
Expresado en millones de USD.



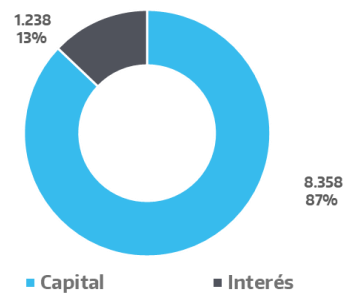
Pagos de deuda bruta de la Administración Central realizados durante el mes de julio

Expresado en millones de USD.

Pagos por tipo de acreedor e instrumento



Pagos por concepto



Pagos Por moneda

