



Ministerio de Economía
Argentina

Secretaría de Finanzas

Boletín mensual de deuda

Febrero 2022

Para un mayor detalle consultar el archivo Excel disponible en:

<https://www.argentina.gob.ar/economia/finanzas/deudapublica/informes-mensuales-de-la-deuda>

Resumen ejecutivo

- En el segundo mes del año 2022, el stock de deuda bruta ascendió a un monto total equivalente a USD366.561 millones, de los cuales USD364.028 millones se encuentra en situación de pago normal.
- El 31% de la deuda en situación de pago normal, es pagadero en moneda local mientras que, el 69% restante, en moneda extranjera.
- Con respecto al mes anterior, la deuda en situación de pago normal se incrementó en un equivalente a USD835 millones, representando un crecimiento mensual inferior al 1%. La variación se explica por la reducción de la deuda en moneda extranjera en USD193 millones y el incremento de la deuda en moneda local por un monto equivalente en dólares de USD1.028 millones.

Nota metodológica

Por recomendaciones de manuales estadísticos y a partir de definiciones internacionales, se utiliza el dólar como unidad de cuenta para dar comparabilidad y estandarizar las estadísticas. De esta forma, todas las cifras se expresan en su equivalente en dólares aplicando el tipo de cambio del último día hábil del período para convertir a dicha moneda las restantes deudas emitidas y pagaderas en: pesos, derechos especiales de giro (DEG), euro, yen, etc.

La deuda bruta total está conformada por: 1) la deuda bruta en situación de pago normal, 2) la deuda bruta pendiente de reestructuración, es decir, la deuda elegible y no presentada al canje (Decretos 1735/04 y 563/10) y no cancelada a la fecha en el marco de los acuerdos contemplados en la Ley N° 27.249, y, 3) la deuda en situación de pago diferido no incluida en los canjes.

La deuda pagadera en moneda extranjera incluye dólar estadounidense, euro, DEG, yenes y otras divisas. La deuda emitida en dólares, pero cuyo pago de capital e interés es en pesos, se clasifica como deuda en moneda local.

Para la clasificación por plazo se considera a corto plazo deuda pagadera a la vista o dentro de un plazo de un año o menos, mientras que, largo plazo implica vencimiento a más de un año. En este boletín se considera la fecha de vencimiento original para determinar el plazo.



Deuda Bruta total

Principales flujos y variaciones

En febrero 2022, el incremento de la deuda bruta fue equivalente a USD834 millones con respecto al mes anterior. En el cuadro que se expone a continuación se explican las principales variaciones respecto al stock al 31/01/2022.

Resumen de las operaciones del mes:

Expresado en millones de USD

| Stock Deuda Bruta | |
|--|----------------|
| I- Deuda bruta al 31/01/2022 | 365.727 |
| II- Financiamiento, canjes y/o emisiones | 3.918 |
| III- Amortizaciones, canjes y/o cancelaciones | -3.111 |
| IV Operaciones netas del período (II-III) | 808 |
| V- Ajustes de valuación y saldo al inicio - Exc. la deuda no presentada al canje | 27 |
| VI- Ajustes de valuación sobre deuda no presentada al canje | 0 |
| VII- Emisión Bonos de Consolidación | 0 |
| VIII- Avales netos de cancelaciones | 0 |
| IX- Variaciones (IV+ V + VI + VII + VIII) | 834 |
| X- Deuda bruta al 28/02/2022 (I - IX) | 366.561 |

Resumen de las operaciones acumuladas en 2022:

Expresado en millones de USD

| Stock Deuda Bruta | |
|--|----------------|
| I- Deuda bruta al 31/12/2021 | 363.362 |
| II- Financiamiento, canjes y/o emisiones | 13.692 |
| III- Amortizaciones, canjes y/o cancelaciones | -9.807 |
| IV Operaciones netas acumuladas en 2022 (II-III) | 3.885 |
| V- Ajustes de valuación y saldo al inicio - Excluyendo la deuda no presentada al canje | -678 |
| VI- Ajustes de valuación sobre deuda no presentada al canje | -10 |
| VII- Emisión Bonos de Consolidación | 3 |
| VIII- Avales netos de cancelaciones | 0 |
| IX- Variaciones acumuladas en 2022 (IV+ V + VI + VII + VIII) | 3.199 |
| X- Deuda bruta al 28/02/2022 (I - IX) | 366.561 |



Deuda Bruta en situación de pago normal

Stock de la Deuda bruta en situación de pago normal al 28/02/2022

Por moneda, tipo de instrumento y acreedor

Expresado en el equivalente a millones de USD y %

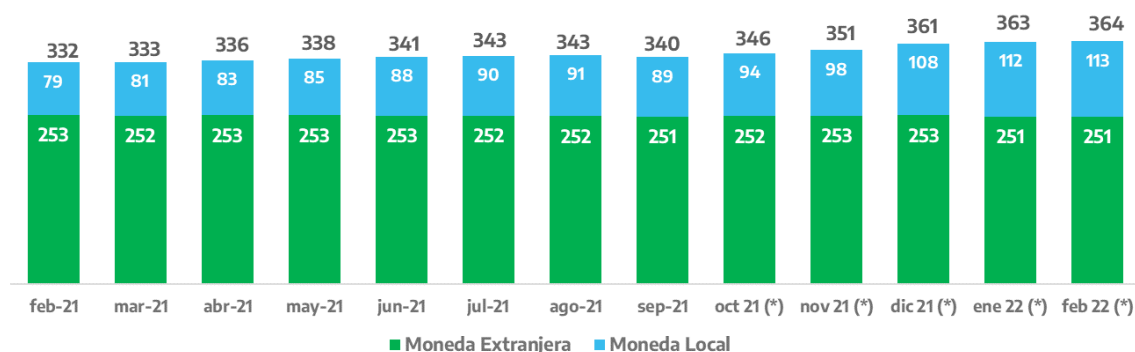
| | | Millones de USD | En % del total |
|-------------------|-------------------------------|-----------------|----------------|
| Moneda Local | Títulos y Letras | 86.815 | 24% |
| | Adelantos Transitorios | 21.361 | 6% |
| | Otros | 4.710 | 1% |
| Moneda Extranjera | Títulos y Letras | 178.319 | 49% |
| | Acreedores Externos Oficiales | 71.360 | 20% |
| | Otros | 1.463 | 0% |
| Total | | 364.028 | 100% |

El 73% de la deuda bruta en situación de pago normal corresponde a Títulos y Letras del Tesoro Nacional, el 20% a obligaciones con Acreedores Externos Oficiales¹, el 6% corresponde a Adelantos Transitorios² y el 1% restante a otros instrumentos.

Stock de la Deuda bruta en situación de pago normal al 28/02/2022

Evolución mensual.

Expresado en miles de millones de USD.



(*) Valores sujetos a revisión.

Durante los últimos 12 meses, el stock de deuda bruta en situación de pago normal se incrementó por el equivalente a USD31.739 millones, principalmente debido a la reducción de la deuda en moneda extranjera en USD2.314 millones y al incremento en la deuda en moneda local por un monto equivalente a USD34.053 millones.

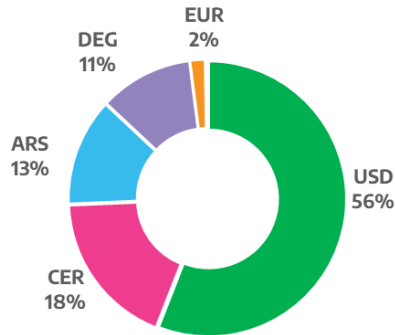
¹ Acreedores Externos Oficiales, incluye organismos bilaterales

² Asistencia del BCRA al Tesoro en la forma de Adelantos Transitorios ordinarios y/o extraordinarios.



Stock de la Deuda Bruta en situación de pago normal al 28/02/2022

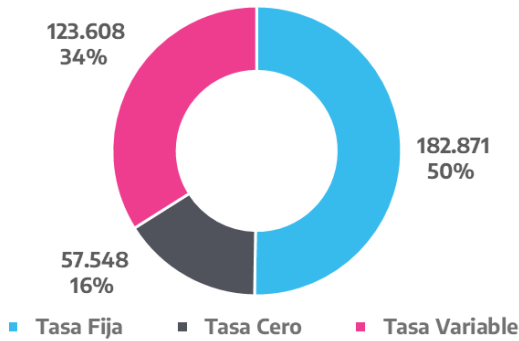
Por moneda de pago



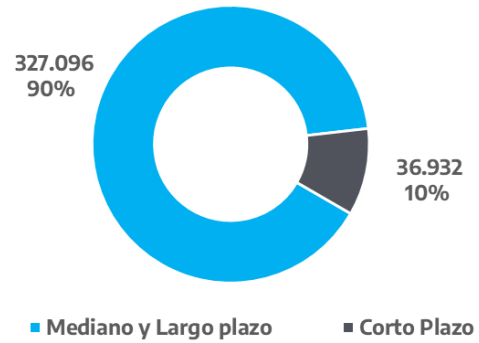
Por legislación



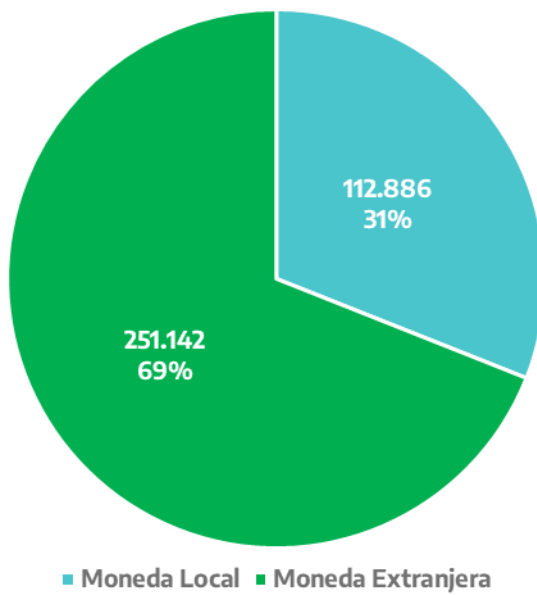
Por tipo de tasa



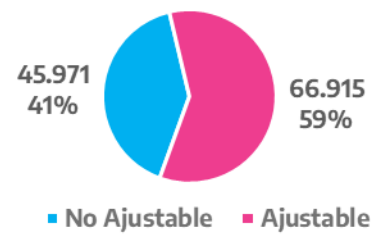
Por plazo



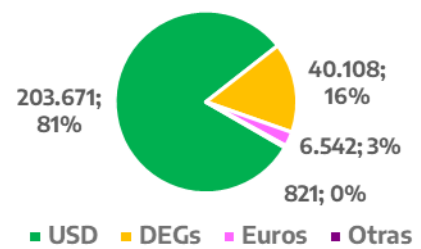
Deuda por tipo de moneda



Moneda Nacional



Moneda Extranjera



Stock Deuda Bruta en situación de pago normal al 28/02/2022

Por tipo de acreedor e instrumento



Saldo de la Deuda Bruta de la Administración Central

Serie mensual enero 2019 - febrero 2022

