



Ministerio de Economía
Argentina

Secretaría de Finanzas

Boletín mensual de deuda

Diciembre 2023

Para un mayor detalle consultar el archivo Excel disponible en:

<https://www.argentina.gob.ar/economia/finanzas/datos-mensuales-de-la-deuda/datos>

Resumen ejecutivo

- En el duodécimo mes del año 2023, el stock de deuda bruta ascendió a un monto total equivalente a USD370.664 millones, de los cuales USD368.215 millones se encuentra en situación de pago normal.
- El 28% de la deuda en situación de pago normal es pagadero en moneda local mientras que, el 72% restante, en moneda extranjera.
- Con respecto al mes anterior, la deuda en situación de pago normal disminuyó en el equivalente a USD54.610 millones, representando una disminución mensual del 12,92%. La variación se explica por el aumento de la deuda en moneda extranjera en USD272 millones y la disminución de la deuda en moneda local por un monto equivalente en dólares de USD54.882 millones.

Nota metodológica

Por recomendaciones de manuales estadísticos y a partir de definiciones internacionales, se utiliza el dólar como unidad de cuenta para dar comparabilidad y estandarizar las estadísticas. De esta forma, todas las cifras se expresan en su equivalente en dólares aplicando el tipo de cambio del último día hábil del período para convertir a dicha moneda las restantes deudas emitidas y pagaderas en: pesos, derechos especiales de giro (DEG), euro, yen, etc.

La deuda bruta total está conformada por: 1) la deuda bruta en situación de pago normal, 2) la deuda bruta pendiente de reestructuración, es decir, la deuda elegible y no presentada al canje (Decretos 1735/04 y 563/10) y no cancelada a la fecha en el marco de los acuerdos contemplados en la Ley N° 27.249, y, 3) la deuda en situación de pago diferido no incluida en los canjes.

La deuda pagadera en moneda extranjera incluye dólar estadounidense, euro, DEG, yenes y otras divisas. La deuda emitida en dólares, pero cuyo pago de capital e interés es en pesos, se clasifica como deuda en moneda local.

Para la clasificación por plazo se considera a corto plazo deuda pagadera a la vista o dentro de un plazo de un año o menos, mientras que, largo plazo implica vencimiento a más de un año. En este boletín se considera la fecha de vencimiento original para determinar el plazo.



Deuda Bruta total

Principales flujos y variaciones

En diciembre 2023, la disminución de la deuda bruta fue equivalente a USD54.630 millones con respecto al mes anterior. En el cuadro que se expone a continuación se explican las principales variaciones respecto al stock al 30/11/2023.

Resumen de las operaciones del mes:

Expresado en millones de USD

Stock Deuda Bruta	
I- Deuda bruta al 30/11/2023	425.294
II- Financiamiento, canjes y/o emisiones	12.435
III- Amortizaciones, canjes y/o cancelaciones	7.889
IV Operaciones netas del período (II-III)	4.546
V- Ajustes de valuación y saldo al inicio - Exc. la deuda no presentada al canje	-59.154
VI- Ajustes de valuación sobre deuda no presentada al canje	-20
VII- Emisión Bonos de Consolidación	11
VIII- Avaes netos de cancelaciones	-13
IX- Variaciones (IV+ V + VI + VII + VIII)	-54.630
X- Deuda bruta al 31/12/2023 (I + IX)	370.664

Resumen de las operaciones acumuladas en 2023:

Expresado en millones de USD

Stock Deuda Bruta	
I- Deuda bruta al 31/12/2022	396.555
II- Financiamiento, canjes y/o emisiones	201.556
III- Amortizaciones, canjes y/o cancelaciones	160.203
IV Operaciones netas acumuladas en 2023 (II-III)	41.353
V- Ajustes de valuación y saldo al inicio - Excluyendo la deuda no presentada al canje	-67.321
VI- Ajustes de valuación sobre deuda no presentada al canje	-43
VII- Emisión Bonos de Consolidación	50
VIII- Avaes netos de cancelaciones	70
IX- Variaciones acumuladas en 2023 (IV+ V + VI + VII + VIII)	-25.891
X- Deuda bruta al 31/12/2023 (I + IX)	370.664



Deuda Bruta en situación de pago normal

Stock de la Deuda bruta en situación de pago normal al 31/12/2023

Por moneda, tipo de instrumento y acreedor

Expresado en el equivalente a millones de USD y %

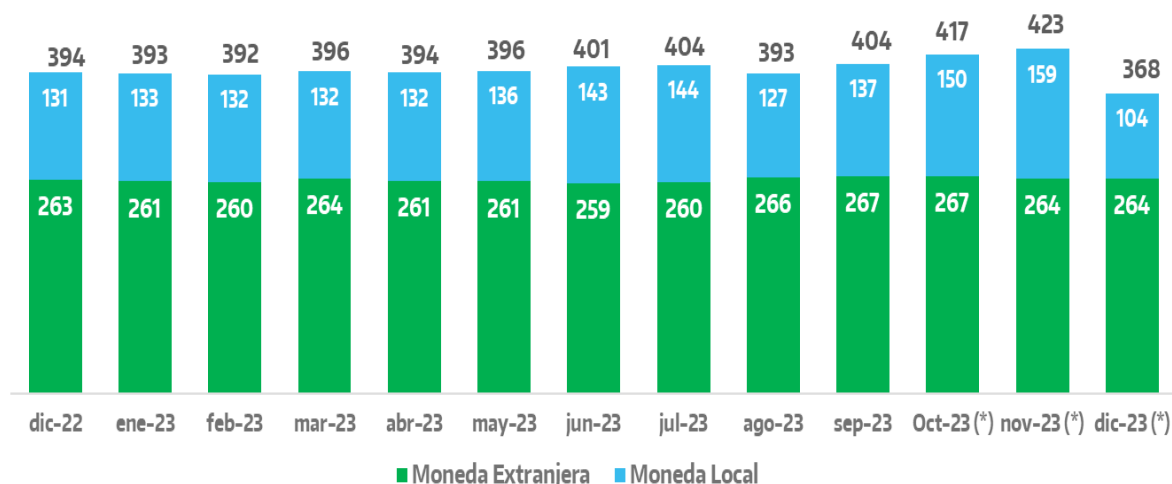
		Millones de USD	En % del total
Moneda Local	Títulos y Letras	97.142	26,4%
	Adelantos Transitorios	5.060	1,4%
	Otros	1.541	0,4%
Moneda Extranjera	Títulos y Letras	183.769	49,9%
	Acreedores Externos Oficiales	78.883	21,4%
	Otros	1.820	0,5%
Total		368.215	100%

El 76,3% de la deuda bruta en situación de pago normal corresponde a Títulos y Letras del Tesoro Nacional, el 21,4% a obligaciones con Acreedores Externos Oficiales¹, el 1,4% corresponde a Adelantos Transitorios² y el 0,9% restante a otros instrumentos.

Stock de la Deuda bruta en situación de pago normal al 31/12/2023

Evolución mensual.

Expresado en miles de millones de USD.



(*) Valores sujetos a revisión.

Durante los últimos 12 meses, el stock de deuda bruta en situación de pago normal disminuyó por el equivalente a USD25.849 millones, debido al incremento de la deuda en moneda extranjera en USD1.520 millones y la disminución de la deuda en moneda local por un monto equivalente a USD27.369 millones.

¹ Acreedores Externos Oficiales, incluye organismos bilaterales.

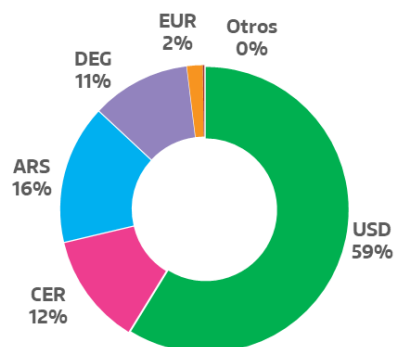
² Asistencia del BCRA al Tesoro en la forma de Adelantos Transitorios ordinarios y/o extraordinarios.



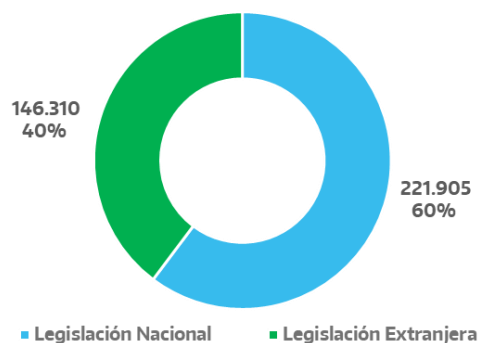
Stock de la Deuda Bruta en situación de pago normal al 31/12/2023

Expresado en millones de USD.

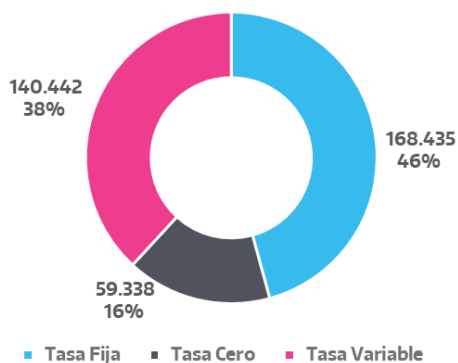
Por moneda de pago



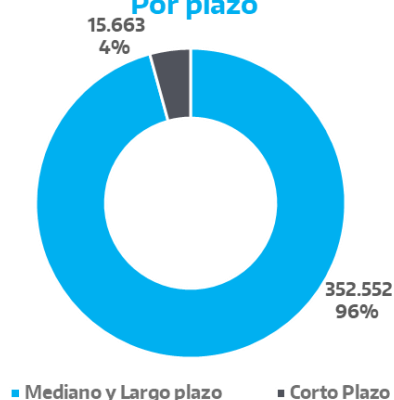
Por legislación



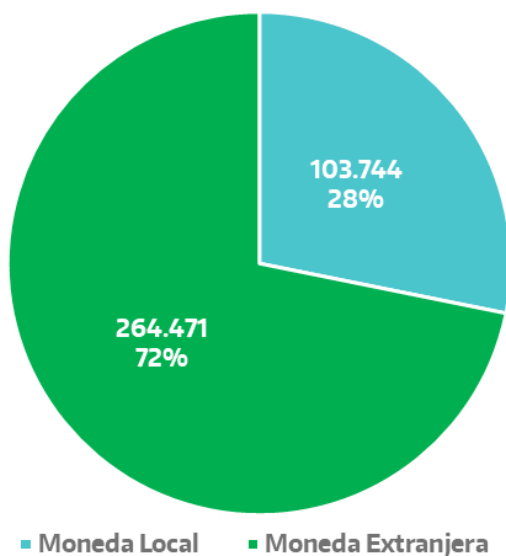
Por tipo de tasa



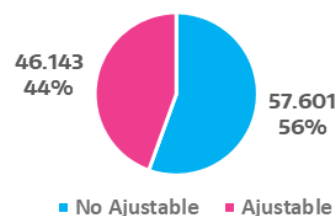
Por plazo



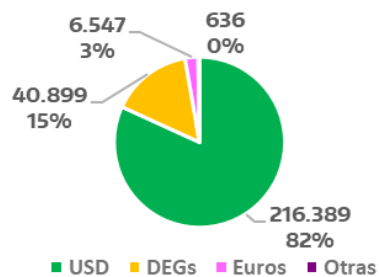
Deuda por tipo de moneda



Moneda Nacional




Moneda Extranjera



Stock Deuda Bruta en situación de pago normal al 31/12/2023

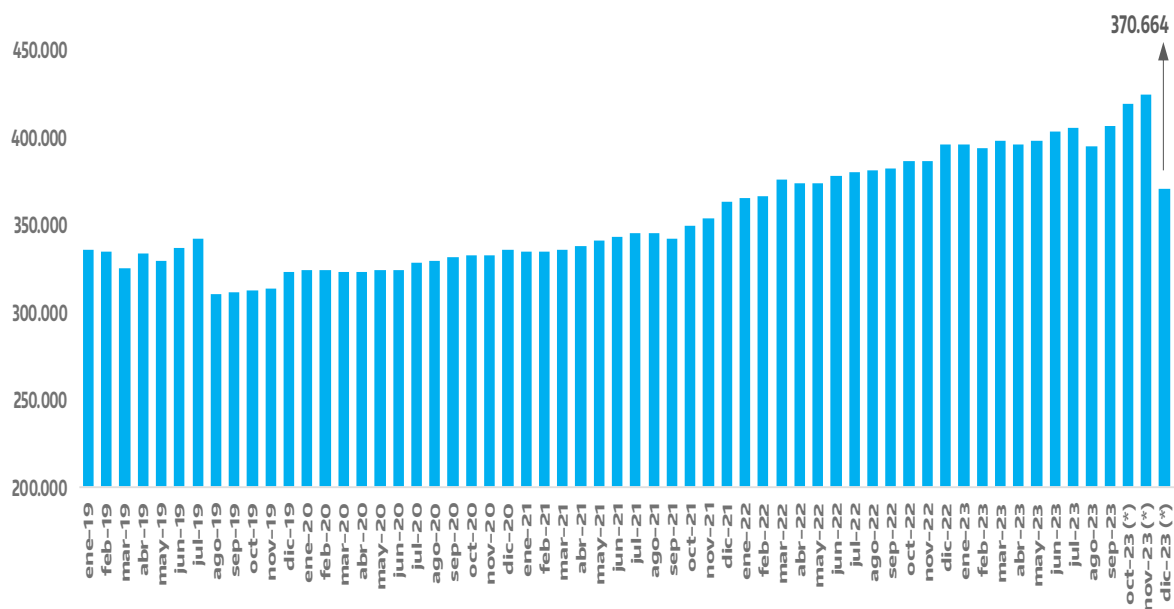
Por tipo de acreedor e instrumento



Saldo de la Deuda Bruta de la Administración Central

Serie mensual enero 2019 – diciembre 2023

Expresado en millones de USD.



(*) Valores sujetos a revisión.



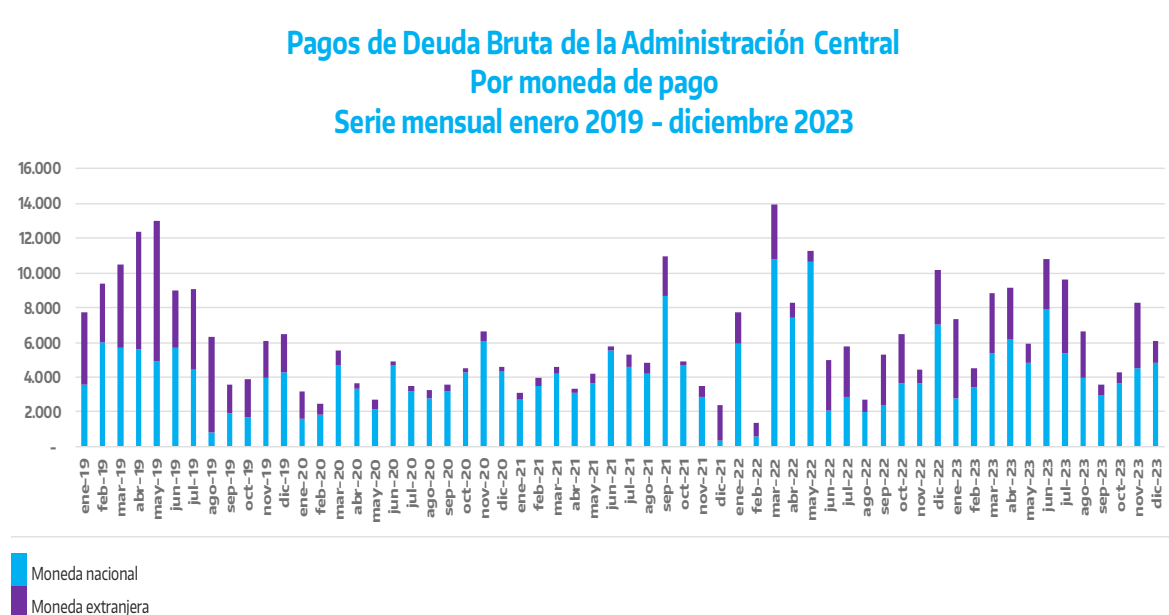
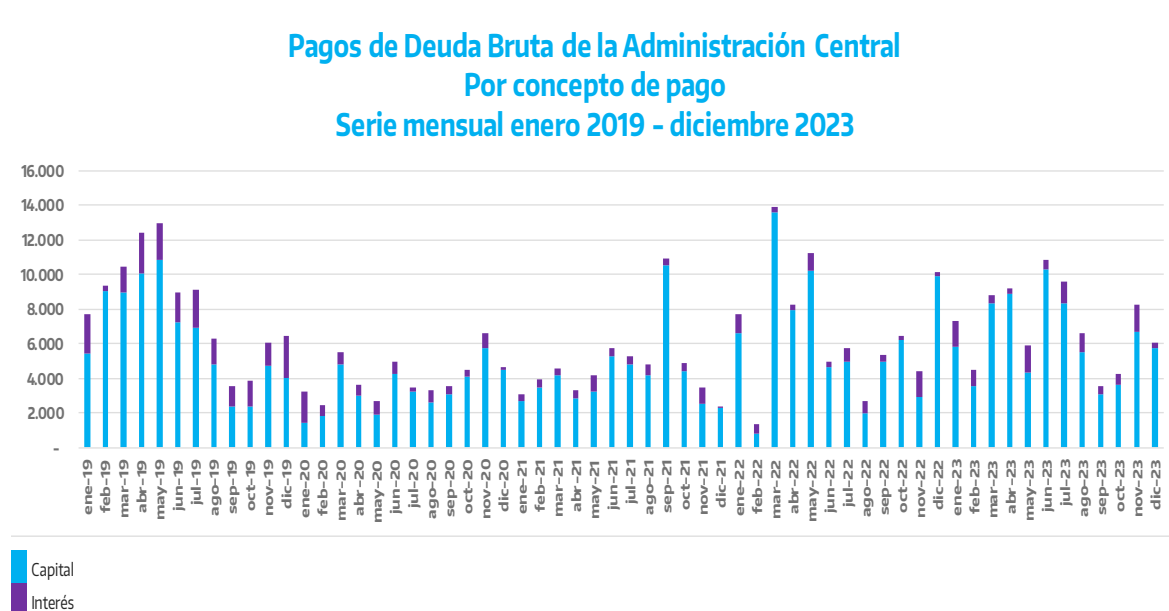
Ministerio de Economía
Argentina

Secretaría de Finanzas

Pagos de deuda bruta de la Administración Central

Serie mensual enero 2019 – diciembre 2023

Expresado en millones de USD.



Pagos de deuda bruta de la Administración Central realizados durante el mes de diciembre

Expresado en millones de USD.

