

Informe de Llamadas Línea 144 - Septiembre

Total de
llamadas por
asesoramiento,
contención e
información:
11520

2723 Primera llamada por situaciones de
violencia (nuevos casos)

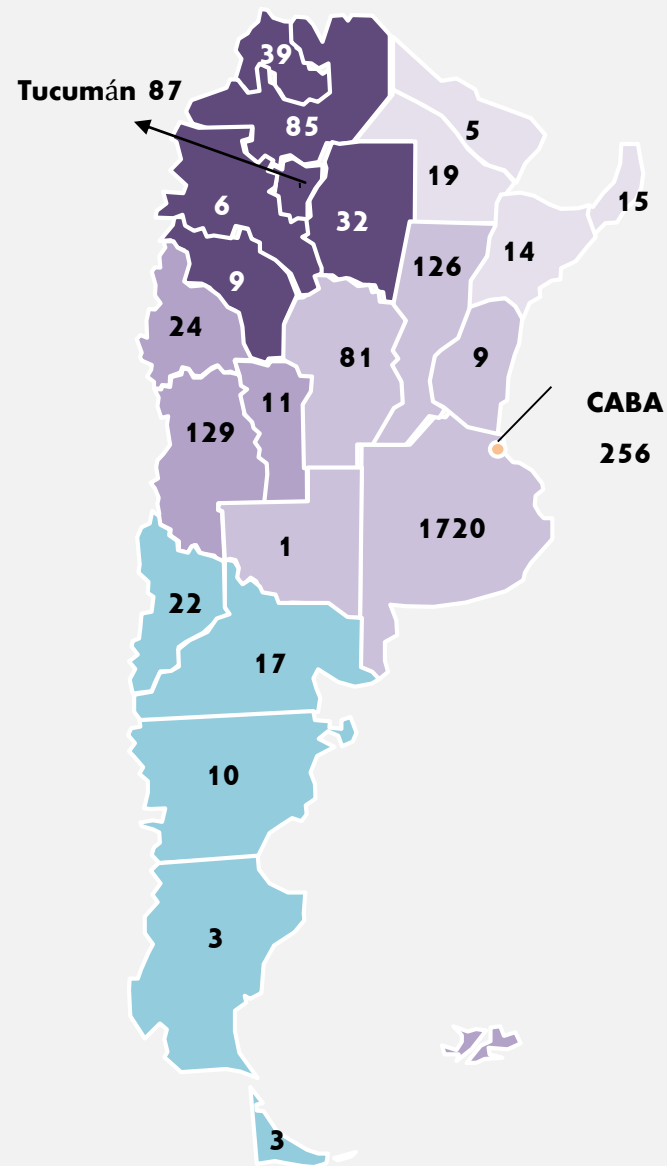
2559 Llamadas posteriores por situaciones de
violencia
(casos ya registrados)

6238 Llamadas por solicitud de información

* El total de llamadas recibidas por la LINEA 144 es de 25.451 (incluye llamadas sin tipificar, sobre otros temas, etc.)

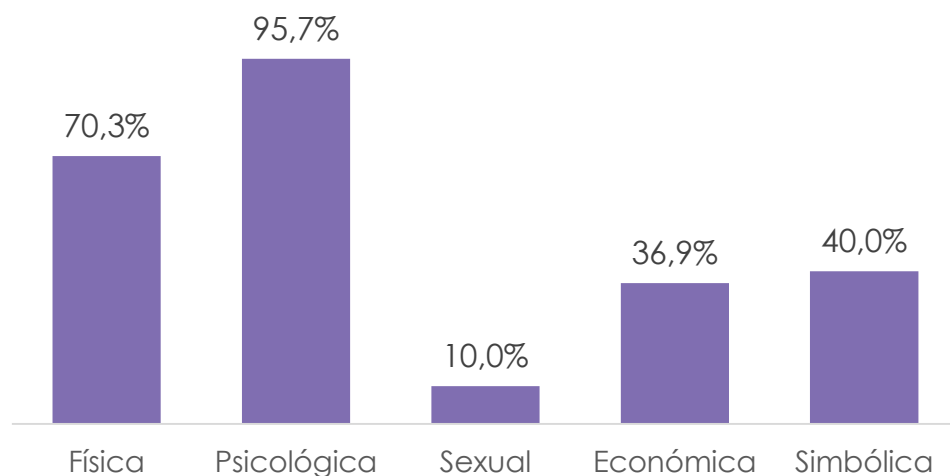
Informe de Llamadas Línea 144 - Septiembre

Llamadas efectuadas desde las diferentes provincias que refieren a situaciones de violencia que se contactan por primera vez
(**2723** llamadas)



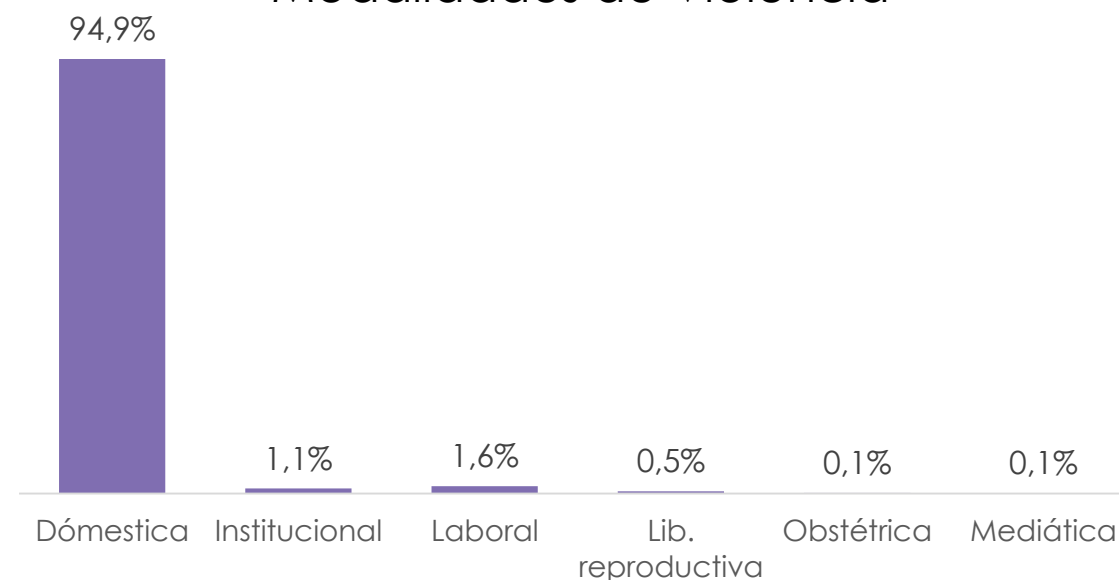
Informe de Llamadas Línea 144 - Septiembre

Tipos de Violencias*



En más de 9 de cada 10 casos se manifiesta violencia psicológica y 7 de cada 10, violencia física

Modalidades de Violencia*

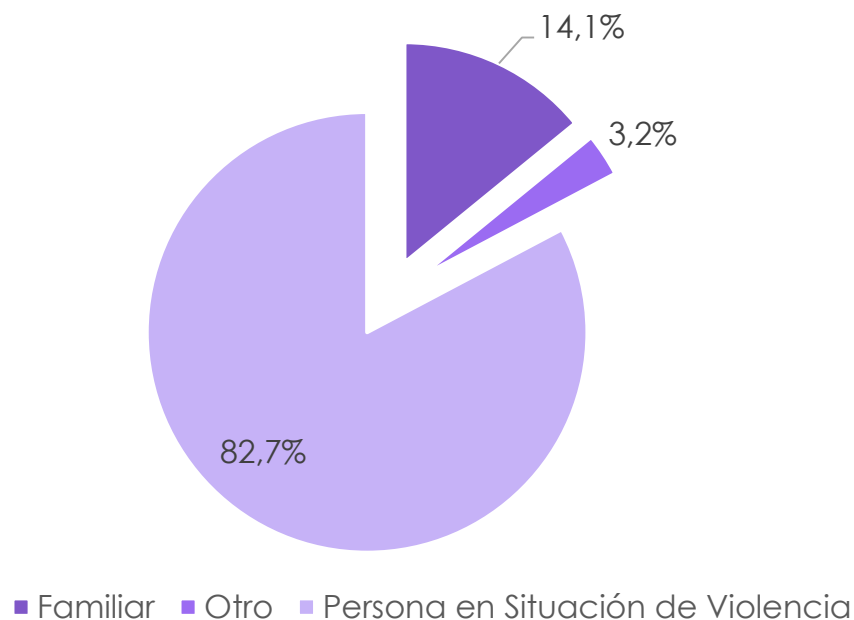


Más de 9 de cada 10 casos refieren a la modalidad de violencia doméstica

* Es importante aclarar que dado que un mismo caso puede estar expuesto a múltiples formas de violencias, los porcentajes son independientes unos de otros.

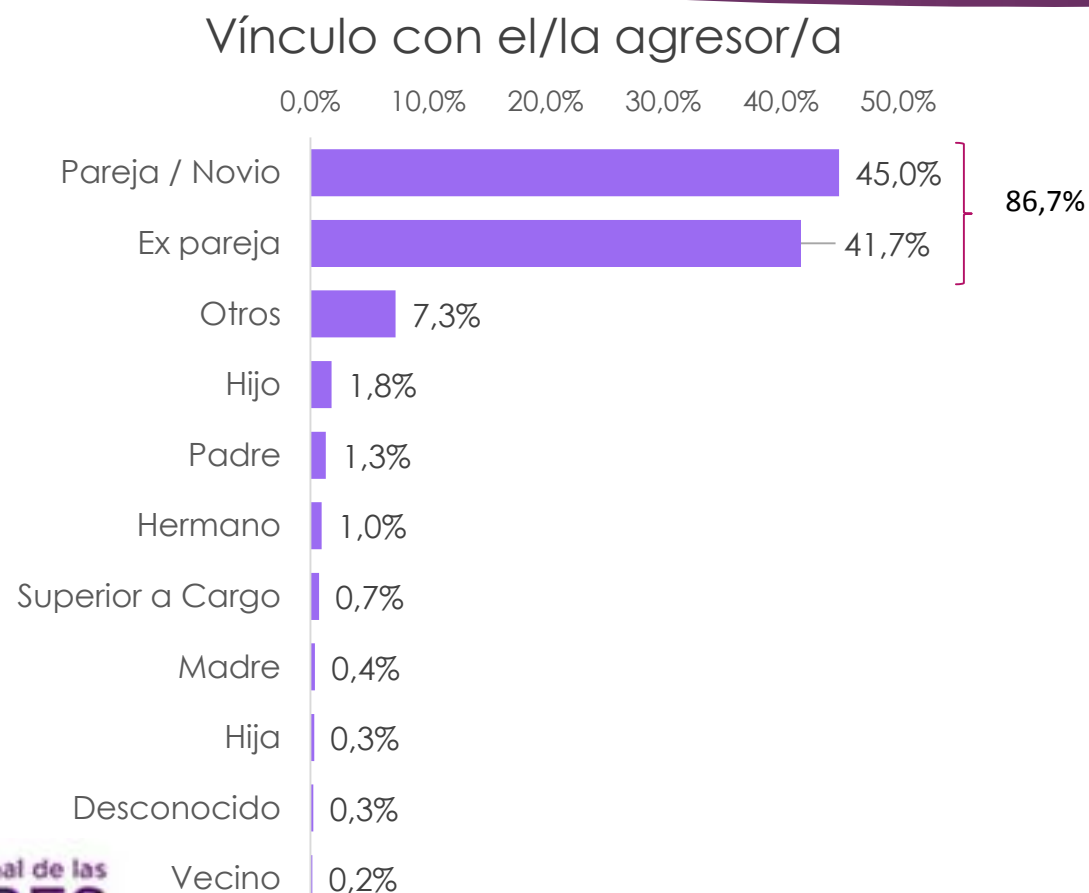
Informe de Llamadas Línea 144 - Septiembre

Persona que se contacta con la Línea 144



- ▶ En más de 8 de cada 10 casos, es la persona en situación de violencia quien se contacta con la Línea 144.
- ▶ En más de 1 de cada 10 casos es un familiar quien realiza el contacto
- ▶ En menos de 1 de cada 10 casos, el contacto es realizado por amigos/as, compañeros/as de trabajo, profesionales de la salud, etc.

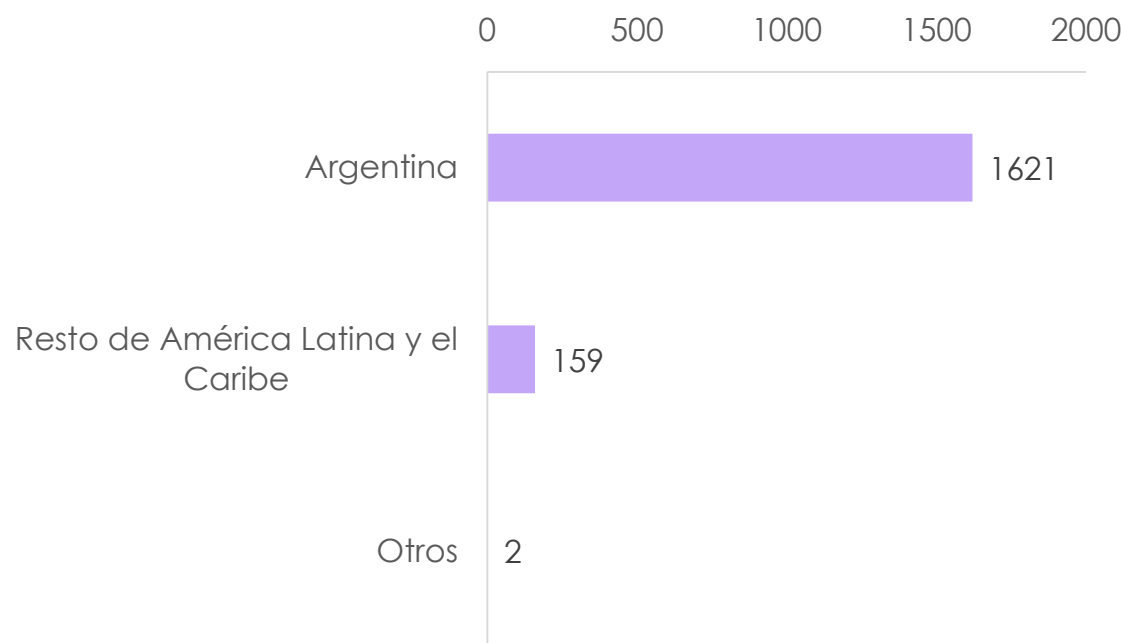
Informe de Llamadas Línea 144 – Septiembre




En aproximadamente 9 de cada 10 casos, las personas sufren violencia por parte de su pareja o ex pareja

Informe de Llamadas Línea 144 - Septiembre

Nacionalidad de las personas en situación de violencia



Del total de **1782** casos en los cuales se cuenta con esta información, **1621** corresponden a mujeres de nacionalidad argentina y **159** son de otros países de Latinoamérica y Caribe: 72 paraguayas, 35 bolivianas, 24 peruanas, 11 venezolanas, 7 colombianas, 3 chilenas, 2 brasileñas, 1 salvadoreña, 1 uruguaya, 1 dominicana, 1 mexicana y 1 ecuatoriana. Por otro lado, la categoría "Otros" se compone de 1 rumana y 1 española.



Para mayor información
www.argentina.gob.ar/inam
Informes Línea 144

OBSERVATORIO NACIONAL DE VIOLENCIA CONTRA LAS MUJERES