

Novedades destacadas en proyectos y operaciones argentinos¹

Por más novedades puede consultarse la sección de [Informes Semanales](#)

Octubre 2021

01-09-2021	Cerrado Gold. 1
<p>Proporciona actualización sobre recientes resultados y más detalles sobre proceso de lixiviación en pilas en Minera Don Nicolás. La producción de oro equivalente en agosto fue de aproximadamente 4.500 oz o una tasa de ejecución anual de 54.000 oz por año. Para el resto de 2021, prevé que la producción mensual de oro promediará entre 4.000 y 4.500 oz, Más Información</p>	
02-09-2021	Patagonia Gold. 2
<p>Anuncia los resultados de las actividades de exploración en su propiedad de Calcatreu en la provincia de Río Negro, Argentina. La exploración inicial de este año incluyó 49 muestras nuevas de fragmentos de roca en las vetas recién descubiertas, que incluyen Nelson West, Nelson Splay, Nelson Extension, Puesto East y Puesto West. Los aspectos más destacados incluyen un análisis de viruta de roca de 20,46 g / t Au recolectado de una extensión NE de la estructura principal de Nelson y un análisis de viruta de roca de 4,3 g / t Au recolectado de la nueva estructura de Puesto Este. Más Información</p>	
08-09-2021	Josemaría Resources Inc. 3
<p>Josemaria Resources Inc., brinda actualización de la gestión y el financiamiento con respecto a los avances logrados en su proyecto de cobre-oro-plata de propiedad al 100% en la provincia de San Juan, Argentina. Más Información</p>	
21-09-2021	International Lithium Corp. 4
<p>La compañía anuncia que ha acordado la venta de su participación restante (8,58% del total) en Lito Minera Argentina SA "LMA", que es a su vez propietaria del proyecto Salar de litio Mariana en Argentina. El anuncio incluye la venta de sus derechos sobre el proyecto, incluyendo la opción de adquisición del 10% adicional en el proyecto Mariana. Más Información</p>	
21-09-2021	Lake Resources / Lilac Solutions 5
<p>Lilac Solutions aportará tecnología, equipos de ingeniería y una planta de demostración, obteniendo así una participación en función del rendimiento de hasta el 25% en el proyecto Kachi perteneciente a Lake Resources. De esta manera, Lilac financiará su participación mediante desarrollos futuros calculados en aproximadamente 50 millones de dólares estadounidenses. Más Información</p>	
28-09-2021	Argentina Lithium & Energy Corp. 6
<p>La compañía anuncia la ampliación de su cartera de proyectos de exploración en el Triángulo de Litio de Argentina. A tal fin, firmó una carta de intención con un proveedor local, para adquirir una participación del 100% en las propiedades de Rincón Oeste de 2,370 hectáreas y Pocitos de 15,857 hectáreas, ubicadas en el corazón del prolífico distrito de litio en la provincia de Salta. Más Información</p>	

Mapa - Localización de Proyectos/Operaciones



¹Las novedades aquí incluidas constituyen hechos que puedan significar avances o postergaciones en el desarrollo de la cartera local de proyectos y en el inicio productivo de los mismos. La fuente de la información son publicaciones oficiales de las compañías operadoras disponibles al cierre de las ediciones semanales y la veracidad de los datos es exclusiva responsabilidad de las mismas



ORO

El precio promedio del oro tuvo un descenso del 0,2% en septiembre con respecto a agosto. El valor promedio que alcanzó en el último mes bajo análisis fue de US\$ 1.781 la onza.

Los principales determinantes de este comportamiento son, en primer lugar la apreciación del dólar a nivel global luego de la gran depreciación de agosto. En segundo término, los mayores rendimientos de los bonos del tesoro de Estados Unidos implicaron un mayor costo de oportunidad de mantener oro. Por último, se generó una fuerte incertidumbre por la caída del gigante inmobiliario chino, Evergrande Group, si bien se esperaba que los inversores vayan al metal dorado, dominó el efecto dólar y rendimiento.

PLATA

Durante el mes de septiembre la plata mostró una tendencia negativa, la cotización promedio disminuyó de US\$ 24,02 en agosto a US\$ 23,31 la onza en septiembre, esto representó una variación mensual promedio negativa de 2,9%.

Durante septiembre, el ratio oro plata se incrementó sostenidamente, tuvo un promedio mensual de 76,5 mientras que en el mes de agosto se situó en un promedio de 74,3. La brecha entre los precios de los metales aumentó debido a la mayor disminución que tuvo la plata (2,9%) relativamente a la que tuvo el oro (0,2%). Esta performance apreció la cotización del metal dorado en relación al metal gris.

LITIO

El litio tuvo un fuerte aumento por diversos factores, entre ellos se encuentran la escasa oferta que hubo en el mes sumado a interrupciones logísticas, estos dos hechos se enfrentaron con una demanda de reposición de existencias como consecuencia del fuerte optimismo en el mercado de baterías de fosfato de hierro y litio (LFP).

El precio del carbonato del litio grado batería paso de un promedio mensual de US\$ 13.452 en julio a US\$ 14.762, esto representa una variación mensual promedio del 9,7% con un fuerte aumento concentrado en la última semana del mes del 8,3%.

COBRE

En el mes de junio, el cobre mostró un leve descenso en la cotización aunque recuperó terreno la última semana. El precio del cobre promedio mensual paso de US\$ 4,28 a US\$ 4,24, una variación mensual promedio negativa del 0,8%.

Entre los factores que determinaron la dinámica de la cotización se encuentran, la propagación de la variante delta especialmente en China y la desaceleración de la actividad industrial en ese mismo país cuyo rol en el mercado mundial es de principal importador. Hasta mediados de agosto, el dólar se apreció fuertemente y esto conllevó a una baja en el precio de los commodities generalizada.

GRÁFICO 1: Precio ORO - US\$/Oz

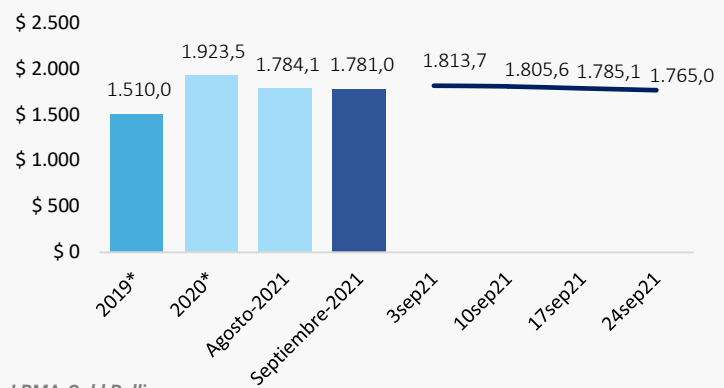


GRÁFICO 2: Precio PLATA - US\$/Oz

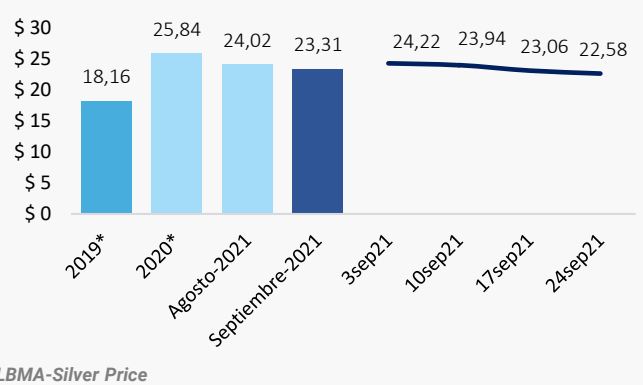


GRÁFICO 3: Precio LITIO - US\$/t LCE

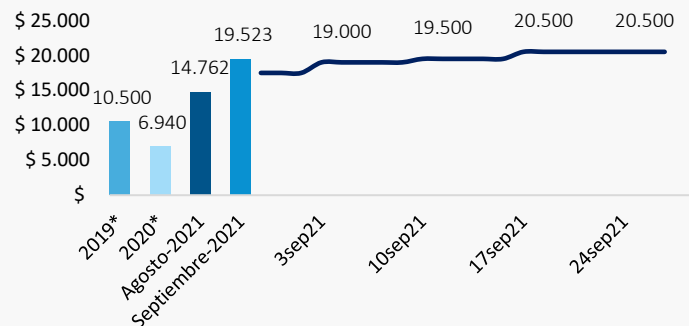
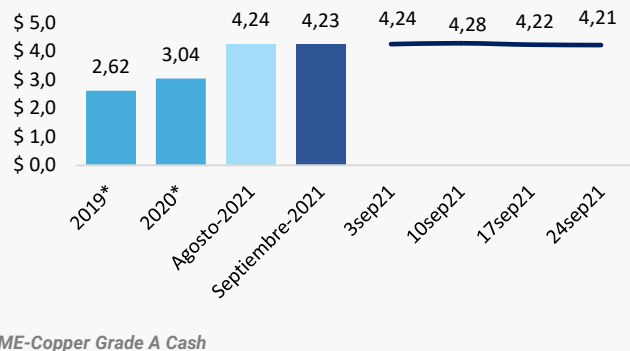


GRÁFICO 4: Precio COBRE - US\$/Lb



(1) Es un precio de referencia relevado semanalmente por [Fastmarkets](#), proveedor del precio de Hidróxido de Litio que se considerará para establecer contratos en [LME](#) a partir de 2021

* Precio promedio del mes en análisis para cada año

La información aquí contenida se expone a título meramente informativo en base a múltiples fuentes y no constituye una recomendación de inversión, ni invitación, oferta, solicitud u obligación por parte de la Secretaría de Minería para llevar a cabo operación o transacción alguna en los mercados de referencia.



Exportaciones Mineras – Septiembre 2021

Las exportaciones mineras mostraron un aumento del 3,4% respecto al valor registrado del mismo mes del año anterior. En lo que va del año, se exportaron US\$ 2.191,87 millones. El monto acumulado a 9 meses representa una suba del 20,7% respecto del mismo período en el 2020, principalmente explicado por los mayores volúmenes exportados, los cuales registraron un incremento del 15,9%.

Durante septiembre, las divisas generadas por las exportaciones mostraron un descenso en dos de sus principales commodities. El oro mostró una disminución del 3,9%, mientras que, por el lado de la plata se observó la misma tendencia con una caída del 2,6% con respecto al mismo mes del año 2020. Lo mencionado se fundamenta con menores volúmenes exportados ya que, los precios internacionales, en promedio, para ambos commodities, se mantuvieron relativamente estables.





En cuanto a las exportaciones de litio, el precio del carbonato del litio grado batería ascendió considerablemente lo que impactó en un aumento del 227% de las divisas generadas vía exportaciones, con respecto a Septiembre 2020. Esto tuvo lugar en un contexto de gran demanda del mineral para reposición de existencias, como respuesta al fuerte optimismo en el mercado de baterías de fosfato de hierro y litio (LFP).

Respecto de los minerales no metalíferos, los mismos mostraron un comportamiento mixto en las exportaciones de septiembre comparadas con las del mismo mes del año anterior. En el caso de las diatomitas, mantiene el primer lugar con un aumento del 146% en las divisas generadas. Lo acompaña yeso con una suba del 79%, situación que impactó en los saldos exportados. No obstante, en lo que respecta a las cales, registraron un descenso del 66% en las divisas generadas vía exportaciones.

En cuanto a las exportaciones de origen provincial acumuladas durante los primeros 9 meses del año, se observa una importancia relativa de las exportaciones principalmente mineras, sobre las exportaciones totales, esto muestra el rol central que ocupa la actividad minera en estas provincias. Catamarca sigue encabezando esta tendencia con una participación en las exportaciones del 85 % sobre el total.

EXPORTACIONES PROVINCIALES

Principales provincias exportadoras de minerales

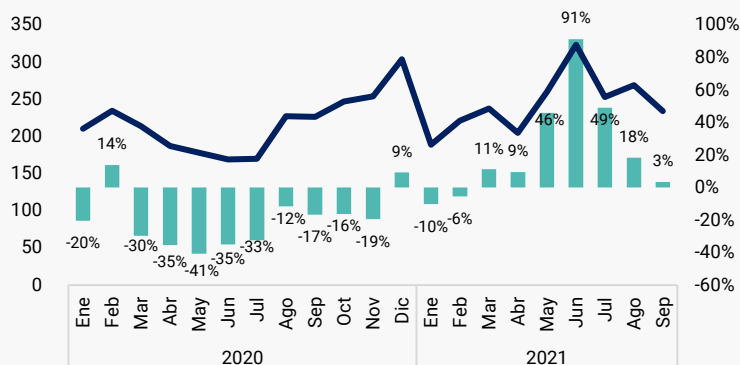
En Millones de US\$		8M 2021	Partición en Expo (%)
 CATAMARCA	Exportaciones Mineras	88,37	85,5%
	Resto	14,95	
 JUJUY	Exportaciones Mineras	255,06	69%
	Resto	114,38	
 SAN JUAN	Exportaciones Mineras	515,75	71,6%
	Resto	204,18	
 SANTA CRUZ	Exportaciones Mineras	1139,09	76%
	Resto	359,70	

Fuente: Secretaría de Minería en base a INDEC

EXPORTACIONES MINERAS EVOLUCIÓN MENSUAL

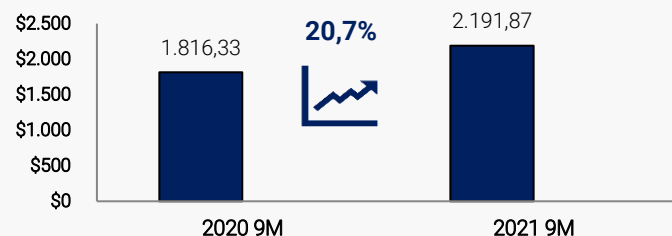
Millones de US\$ FOB

Exportaciones Mineras | Var. Interanual



EXPORTACIONES MINERAS 9 MESES 2020-2021

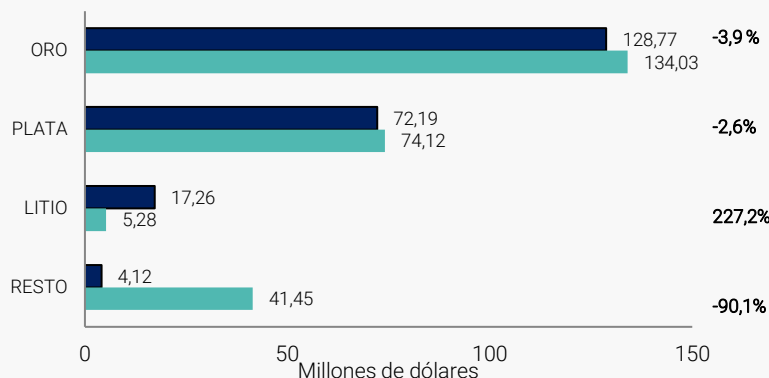
Millones de US\$ FOB



EXPORTACIONES METALÍFERAS Y LITIO

Millones de US\$ FOB

Septiembre 2020 | Septiembre 2021



EXPORTACIONES ROCAS Y MINERALES INDUSTRIALES

Millones de US\$ FOB

Septiembre 2020 | Septiembre 2021

