

Deuda Pública del Estado Argentino⁽¹⁾- Datos al 31-12-2012-

Evolución de la Deuda Neta del Sector Público Nacional

Contenido:

- Evolución Deuda Neta del SPN
- Estructura de la deuda pública
- Composición de la deuda pública por acreedor
- Perfil de vencimientos estático
- Links datos deuda pública tercer y cuarto trimestre 2012

• A fin del año 2012, la deuda neta de la Nación con acreedores del sector privado, Organismos Multilaterales y países extranjeros era de U\$S 82.696 millones⁽²⁾, lo que equivalía al 18,8% del PIB de Argentina en el año 2012.

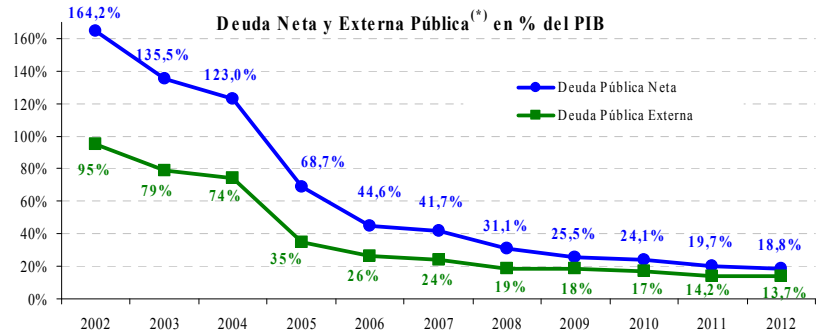
• Una parte de la misma - equivalente al 13,7% del PIB - es deuda externa. Es decir, deuda con residentes del exterior, ya sea del sector privado (7,9% del PIB), de organismos multilaterales o agencias de gobiernos extranjeros (5,7% del PIB). La deuda externa privada, al 31-12-12, representa el 80,7% de las Reservas Internacionales.

• Se observa la continuidad del proceso de reducción del tamaño relativo de la deuda del país frente a terceros, que se viene verificando desde el año 2003.

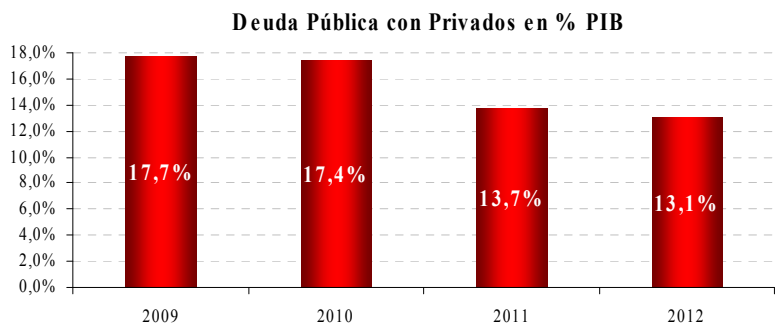
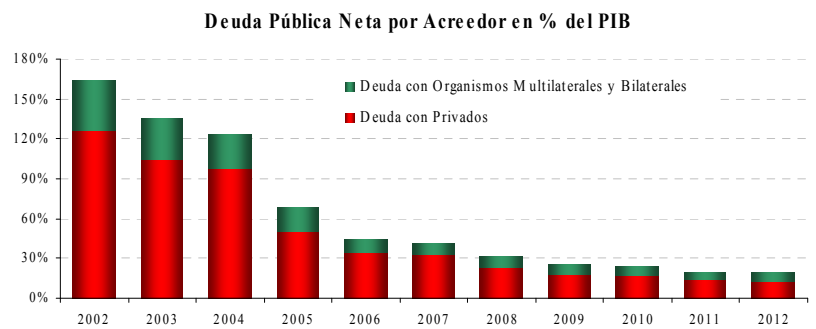
• De la Deuda Pública Nacional neta, aproximadamente 31% corresponde a préstamos de Organismos Multilaterales y Bilaterales, y el 69% restante a obligaciones en cartera del sector privado.

• Durante 2012, la Deuda Pública en poder de tenedores del sector privado registró una reducción de U\$S 1.369 millones. De este modo, el stock de deuda pública con privados - sumando el total, deuda interna y externa - equivale al 13,1% del PIB, determinando una disminución de 0,7 puntos porcentuales del producto respecto de fines de 2011.

• Por su parte, las obligaciones con Organismos Oficiales Internacionales (Multilaterales y Bilaterales) ascendían a U\$S 25.236 millones, que equivalían al 5,7% del PIB.



(*) Deuda Neta: La que excluye acreencias de agencias del Sector Público Nacional.
Deuda Externa: La que reconoce como acreedores a residentes en el exterior.



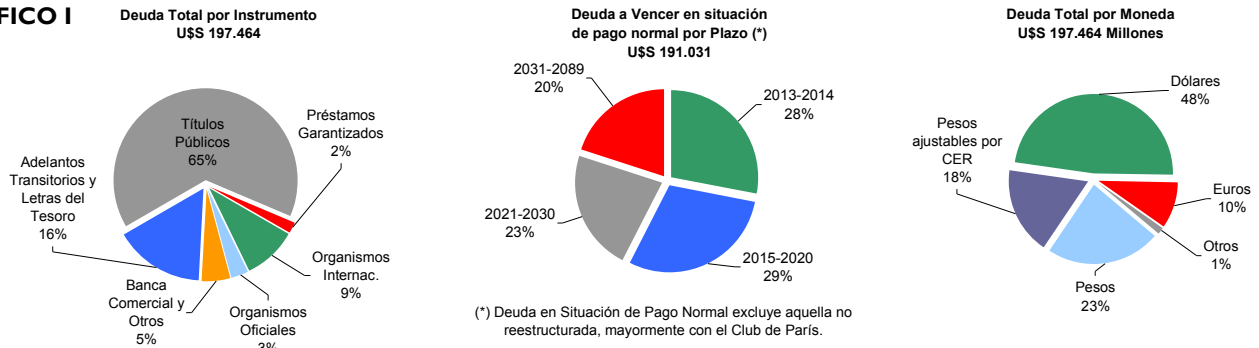
(1) Deuda del sector público nacional no financiero, en los términos de la Ley 24.156. Excluye, por lo tanto, la deuda del Banco Central de la República Argentina y la deuda de provincias y municipios. Por razones de homogeneización de cifras, también excluye los títulos elegibles para el canje (Decretos N° 1735/04 y N° 563/10) que no fueron presentados.

(2) No incluye los títulos elegibles para el Canje 2005 y 2010 que no fueron canjeados.

- Como mencionamos la Deuda Neta representa el 18,8% del PIB, si a la misma se le adicionan los conceptos de agencias del Sector Público Nacional (BCRA, FGS, BNA y otros) a los efectos de llegar a la Deuda Pública Nacional Bruta, al 31-12-12 la misma alcanza a U\$S 197.464 millones⁽³⁾, 44,9% del PIB.

Estructura de la Deuda Pública⁽⁴⁾

GRAFICO I



Los siguientes gráficos muestran la estructura de la deuda total, considerando el tipo de instrumento financiero, el plazo y la moneda.

El 65% de la deuda está compuesta por títulos emitidos a mediano y largo plazo, el 16% son adelantos transitorios y letras de corto plazo (obligaciones intra sector público), el 9% corresponde a Organismos Multilaterales de crédito - del total de esta deuda el 10% son garantías otorgadas a provincias y el 90% representa deuda directa del Sector Público Nacional (SPN) - y, el restante 10% de la deuda total corresponde a préstamos con el Banco Nación, préstamos garantizados y otros.

La vida promedio de la deuda en situación de pago normal⁽⁵⁾ es de 9,5 años. El 28% de esta deuda vence en el período 2013-2014 - consistiendo principalmente en Adelantos Transitorios del BCRA y Letras del Tesoro en poder de organismos públicos -; el 29% vence en el período 2015 - 2020 y el 43% restante vence a partir del año 2021.

La Deuda Pública denominada en pesos equivale a U\$S 81.059 millones, de los cuales U\$S 35.124 millones ajustan por CER, del total de la deuda que ajusta por CER, solo el 29% se encuentra en poder de acreedores privados y la misma genera servicios anuales del 0,2% del PIB para los próximos 5 años (es el caso de los bonos Par, Descuento, Cuasipar, Boden 14, Bonos Garantizados y Préstamos Garantizados). El resto de la Deuda Pública, U\$S 116.405 millones, está denominada en moneda extranjera, de este total, el 42% se encuentra en poder de agencias del Sector Público nacional (destacándose como principales acreedores el BCRA y el FGS) y el 58% de la deuda en moneda extranjera se encuentra en cartera del sector privado (9,6% del PIB), de Organismos Multilaterales o de Gobiernos extranjeros.

Del total de la Deuda Pública el 14% no devenga intereses, el 55% devenga tasa fija (la mayor parte de la cual fue emitida en los canjes de deuda 2005 y 2010) y el 31% tasa variable, destacándose la tasa BADLAR⁽⁶⁾ y la tasa LIBOR⁽⁷⁾. El 78% de la deuda con tasa variable tiene como acreedor a un organismo del Sector Público.

Composición de la Deuda Pública por Acreedor

Los mayores acreedores del Estado Nacional son organismos públicos: el Banco Central de la República Argentina (BCRA), el Fondo de Garantía de Sustentabilidad (FGS) de la ANSES y el Banco de la Nación Argentina (BNA). Sumados a otros organismos nacionales, poseen casi el 58% del total de la deuda bruta del SPN.

Los Organismos Multilaterales con los cuales la Nación o las provincias registran deudas incluyen al Banco Mundial, el Banco Interamericano de Desarrollo y la Corporación Andina de Fomento. Por su parte, la llamada "Deuda Bilateral" incluye obligaciones con agencias de gobiernos extranjeros, como las agrupadas en el Club de París. El total de la deuda con Organismos Multilaterales y Bilaterales era equivalente, a fines de 2012, a poco menos del 13% de la deuda bruta total.

(3) No incluye los títulos elegibles para el Canje 2005 y 2010 que no fueron canjeados.

(4) Para mayor detalle ver hojas A.1.6 y A.3.7 del link: Datos de Deuda Pública-IV Trimestre 2012 que se encuentra al final de este informe.

(5) La Deuda en Situación de Pago Normal excluye, aquella no reestructurada (básicamente con el Club de París), y excluye los títulos no presentados a los canjes 2005 y 2010.

(6) Tasa de interés por depósitos a plazo fijo de 30 a 35 días de plazo para más de un millón de pesos.

(7) Tasa interbancaria en Londres.

El resto de la de la deuda pública se corresponde con acreedores del Sector Privado y otros menores. En este grupo se incluyen títulos públicos, que en su gran mayoría, se encuentran en manos del sector privado. También se incluyen acreencias menores con Bancos Provinciales y otros organismos del Sector Público provincial entre otros. Este conjunto de deuda que denominamos “Deuda con el Sector Privado” al 31/12/2012 ascendía al 29% de la Deuda Bruta Total.

Cuadro 1

Deuda Pública Nacional Bruta	31/12/2011 (***)			31-12-12			Var. Absoluta (b) - (a) en mill de U\$S	Var. Relativa [(b) / (a) - 1] (%)
	En mill de U\$S (a)	% Total	% PIB	En mill de U\$S (b)	% Total	% PIB (3)		
Agencias del Sector Público ^(*)	94.612	52,9%	22,1%	114.767	58,1%	26,1%	20.155	21,3%
Multilaterales y Bilaterales ^(**)	25.521	14,3%	6,0%	25.236	12,8%	5,7%	(285)	-1,1%
Sector Privado	58.830	32,9%	13,7%	57.460	29,1%	13,1%	(1.369)	-2,3%
Total Deuda Pública	178.963	100%	41,8%	197.464	100%	44,9%	18.501	10,3%

(*) Incluye títulos públicos, pagarés, préstamos y anticipos otorgados o en cartera de Organismos del Sector Público Nacional. Datos preliminares.

(**) Incluye deudas en situación de pago diferido por U\$S 6.604 millones al 31-12-2011 y U\$S 6.433 millones al 31-12-2012. No incluye intereses moratorios ni punitivos.

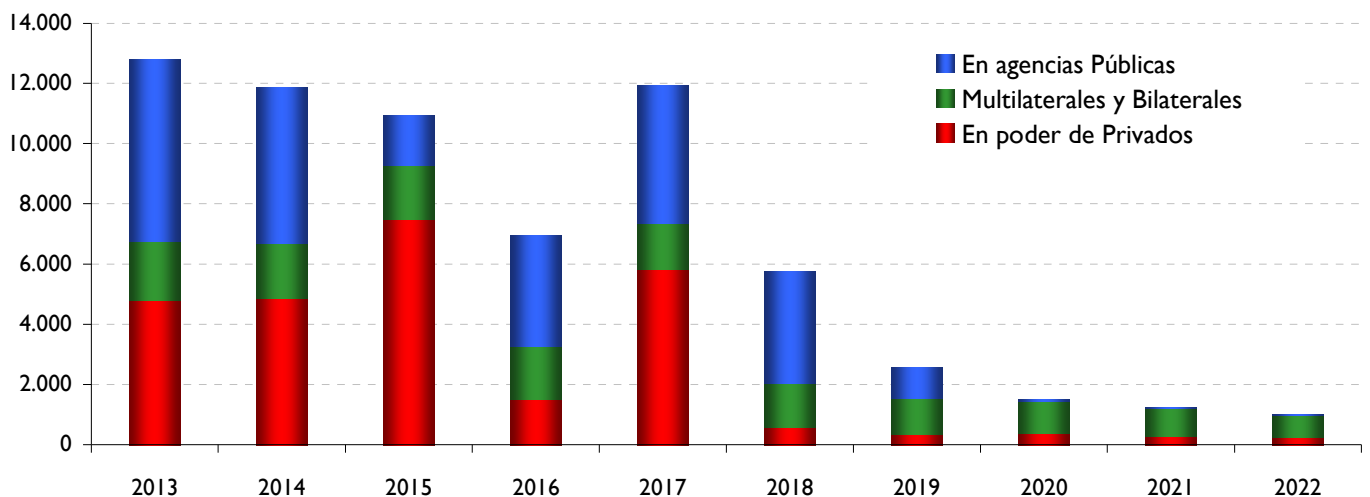
(***) La desagregación de la deuda por acreedor del año 2011 ha sido objeto de revisión respecto de anteriores publicaciones.

Perfil de Vencimientos Estáticos⁽⁸⁾

La Deuda Pública en situación de pago normal (excluyendo adelantos transitorios, letras del Tesoro y letras intransferibles) al 31-12-2012 tiene asociados vencimientos de capital promedio para el período 2013-2022 de U\$S 6.663 millones por año. Durante este período, los vencimientos anuales de capital con el sector privado alcanzarían en promedio U\$S 2.632 millones, representando el 39% del total de vencimientos de capital del período.

Perfil de vencimientos de capital - Ene-2013 a Dic-2022 -

En mill. de U\$S



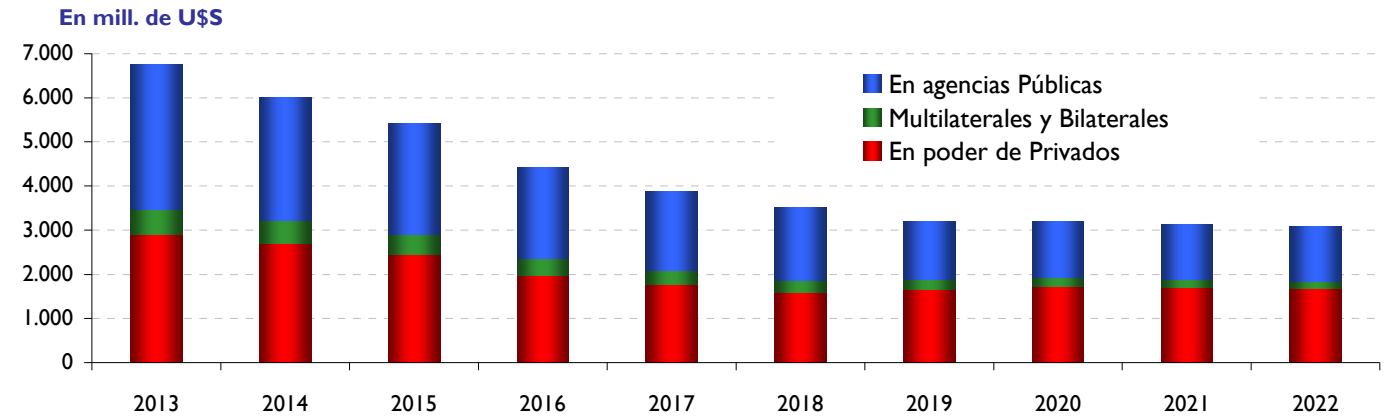
(*) No incluye vencimientos de Adelantos Transitorios, Letras del Tesoro ni Letras Intransferibles del BCRA.

Vencimientos con privados:	2013	2014	2015	2016	2017	2018	2019	2020	2021	2022
Como % del Total	37,5%	40,8%	68,2%	22,0%	48,7%	10,3%	13,8%	24,3%	21,6%	24,3%
Como % del PIB	0,9%	0,8%	1,1%	0,2%	0,7%	0,1%	0,0%	0,0%	0,0%	0,0%

(8) El perfil de vencimientos estático incluye las obligaciones proyectadas de acuerdo a los compromisos firmados al 31-12-12, con los tipos de cambio, CER y tasas de interés vigentes a dicha fecha. Se excluye la deuda no presentada al canje (Dto. 1735/04 y 563/10).

Para el período 2013-2022, los vencimientos de intereses anuales promedio - excluyendo los pagos de interés de los Valores Negociables Vinculados al PIB (TVP) - alcanzarían un valor de U\$S 4.267 millones. Los servicios de interés con el sector privado en el mismo período alcanzarían en promedio U\$S 2.019 millones, representando el 47% del total de servicios de interés.

Perfil de vencimientos de intereses - Ene-2013 a Dic-2022 -



Vencimientos con privados:	2013	2014	2015	2016	2017	2018	2019	2020	2021	2022
Como % del Total	43,1%	44,9%	45,3%	44,5%	45,3%	45,0%	51,8%	54,1%	54,5%	54,9%
Como % del PIB	0,6%	0,5%	0,4%	0,3%	0,2%	0,2%	0,2%	0,1%	0,1%	0,1%

Link Datos Deuda Pública

- **Link Datos de Deuda Pública IV Trimestre 2012:**
http://www.mecon.gov.ar/finanzas/sfinan/documentos/deuda_publica_31-12-2012.xls
- **Link Base de Datos de Deuda Pública IV Trimestre 2012:**
http://www.mecon.gov.ar/finanzas/sfinan/documentos/basesigade_2012-12-31.zip
- **Link Datos de Deuda Pública III Trimestre 2012:**
http://www.mecon.gov.ar/finanzas/sfinan/documentos/deuda_publica_30-09-2012.xls
- **Link Base de Datos de Deuda Pública III Trimestre 2012:**
http://www.mecon.gov.ar/finanzas/sfinan/documentos/basesigade_2012-09-30.zip