



Ministerio de Economía
Argentina

INFORME MENSUAL DE OCUPACIÓN

PODER EJECUTIVO NACIONAL, PODER JUDICIAL DE LA NACIÓN,
OTROS ENTES DEL SECTOR PÚBLICO NACIONAL NO FINANCIERO Y
EMPRESAS Y SOCIEDADES DEL ESTADO

Sistema Integrado de Recursos Humanos (SIRHU)

Secretaría de Hacienda

Subsecretaría de Presupuesto

Oficina Nacional de Presupuesto

Dirección de Presupuesto y Evaluación de Gastos en Personal

ABRIL 2023

Índice

ABRIL 2023

- CUADRO 1. OCUPACIÓN PODER EJECUTIVO NACIONAL, PODER JUDICIAL DE LA NACIÓN, OTROS ENTES DEL SECTOR PUBLICO NACIONAL NO FINANCIERO Y EMPRESAS Y SOCIEDADES DEL ESTADO
- CUADRO 2. EVOLUCIÓN PERSONAL OCUPADO PODER EJECUTIVO NACIONAL, PODER JUDICIAL DE LA NACIÓN, OTROS ENTES DEL SECTOR PUBLICO NACIONAL NO FINANCIERO Y EMPRESAS Y SOCIEDADES DEL ESTADO, POR MODALIDAD DE EMPLEO
- GRÁFICO 1. EVOLUCIÓN DE LA OCUPACIÓN EN EL PODER EJECUTIVO NACIONAL
- CUADRO 3. PODER JUDICIAL DE LA NACIÓN Y PODER EJECUTIVO NACIONAL: CARGOS FINANCIADOS Y OCUPACIÓN POR MODALIDAD DE EMPLEO Y JURISDICCION
- CUADRO 4. PODER JUDICIAL DE LA NACIÓN Y PODER EJECUTIVO NACIONAL: CARGOS FINANCIADOS Y OCUPACIÓN POR MODALIDAD DE EMPLEO Y CARÁCTER INSTITUCIONAL
- CUADRO 5. PODER JUDICIAL DE LA NACIÓN Y PODER EJECUTIVO NACIONAL: CARGOS FINANCIADOS Y OCUPACIÓN POR MODALIDAD DE EMPLEO, JURISDICCION, CARÁCTER INSTITUCIONAL Y SAF
- CUADRO 6. PODER JUDICIAL DE LA NACIÓN Y PODER EJECUTIVO NACIONAL: CARGOS FINANCIADOS Y OCUPACIÓN POR MODALIDAD DE EMPLEO, JURISDICCION Y ESCALAFÓN
- CUADRO 7. PODER JUDICIAL DE LA NACIÓN Y PODER EJECUTIVO NACIONAL: CARGOS FINANCIADOS Y OCUPACIÓN POR MODALIDAD DE EMPLEO, JURISDICCION Y GÉNERO
- CUADRO 8. PODER JUDICIAL DE LA NACIÓN, PODER EJECUTIVO NACIONAL Y OTROS ENTES DEL SECTOR PUBLICO NO FINANCIERO, Y SINEP (DECRETO N°2098/08): DISTRIBUCIÓN DE LA OCUPACIÓN POR GRUPOS
- CUADRO 9. PODER EJECUTIVO NACIONAL Y OTROS ENTES DEL SECTOR PUBLICO NO FINANCIERO: OCUPACIÓN POR AGRUPAMIENTOS ESCALAFONARIOS DE NATURALEZA HOMOGÉNEA Y MODALIDAD DE EMPLEO
- CUADRO 10. SINEP - DECRETO N° 2098/08: OCUPACIÓN POR NIVEL Y GRADO, Y MODALIDAD DE EMPLEO (NO INCLUYE PERSONAL EN EL EXTERIOR)
- CUADRO 11. PODER EJECUTIVO NACIONAL Y OTROS ENTES DEL SECTOR PÚBLICO NO FINANCIERO: OCUPACIÓN POR RÉGIMEN JURÍDICO Y MODALIDAD DE EMPLEO
- CUADRO 12. PODER EJECUTIVO NACIONAL, PODER JUDICIAL DE LA NACIÓN Y OTROS ENTES DEL SECTOR PUBLICO NO FINANCIERO: OCUPACIÓN POR ESCALAFÓN Y MODALIDAD DE EMPLEO
- CUADRO 13. PODER EJECUTIVO NACIONAL Y OTROS ENTES DEL SECTOR PUBLICO NO FINANCIERO: OCUPACIÓN POR TRAMOS SALARIALES
- CUADRO 14. OTROS ENTES DEL SECTOR PUBLICO NACIONAL NO FINANCIERO: OCUPACIÓN POR INSTITUCIÓN Y MODALIDAD DE EMPLEO
- CUADRO 15. EMPRESAS Y SOCIEDADES DEL ESTADO: OCUPACIÓN POR INSTITUCIÓN Y MODALIDAD DE EMPLEO
- NOTAS METODOLÓGICAS

CUADRO 1. OCUPACIÓN PODER EJECUTIVO NACIONAL, PODER JUDICIAL DE LA NACIÓN, OTROS ENTES DEL SECTOR PUBLICO NACIONAL NO FINANCIERO Y EMPRESAS Y SOCIEDADES DEL ESTADO

ABRIL 2023

PODER EJECUTIVO NACIONAL, PODER JUDICIAL DE LA NACIÓN, OTROS ENTES DEL SECTOR PUBLICO NACIONAL NO FINANCIERO Y EMPRESAS Y SOCIEDADES DEL ESTADO	486.677
TOTAL PODER EJECUTIVO NACIONAL	361.797
PERSONAL PERMANENTE Y TRANSITORIO	292.243
Administración central	238.255
Organismos descentralizados	40.916
Instituciones de seguridad social	13.072
PERSONAL CONTRATADO	69.554
Administración central	31.110
Organismos descentralizados	37.189
Instituciones de seguridad social	1.255
PERSONAL DEL PODER JUDICIAL DE LA NACIÓN	31.079
Personal permanente y transitorio	31.079
PERSONAL DE OTROS ENTES DEL SECTOR PUBLICO NACIONAL NO FINANCIERO	34.626
Personal permanente y transitorio	33.092
Personal contratado	1.534
PERSONAL DE EMPRESAS Y SOCIEDADES DEL ESTADO	59.175
Personal permanente y transitorio	57.653
Personal contratado	1.522

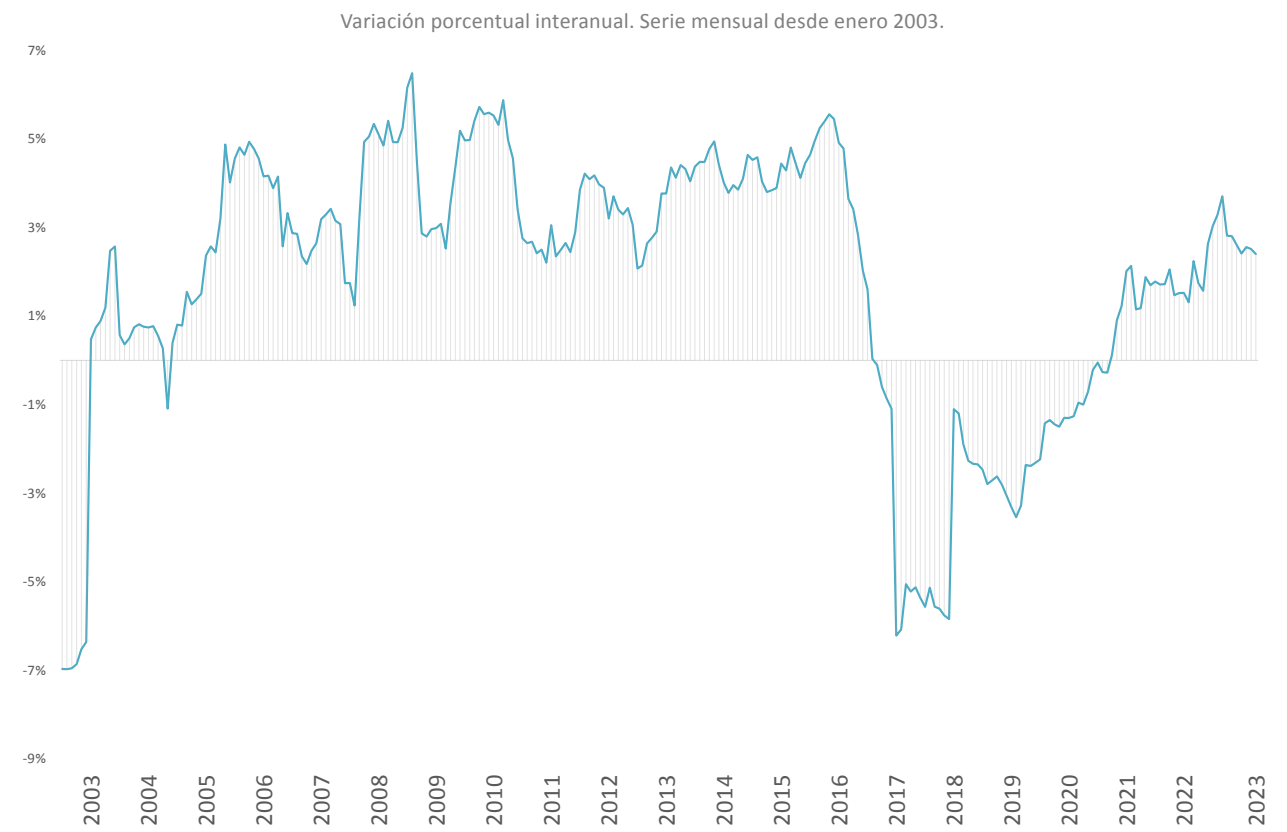
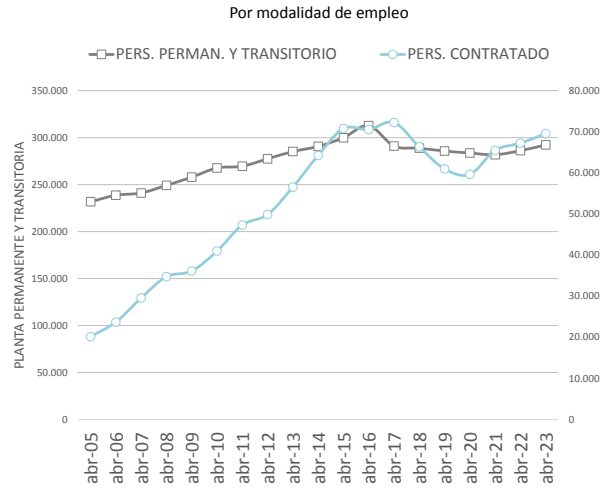
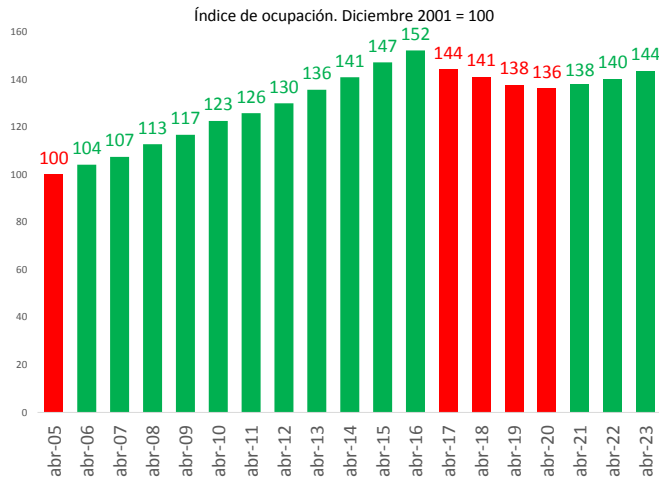
CUADRO 2. EVOLUCIÓN PERSONAL OCUPADO PODER EJECUTIVO NACIONAL, PODER JUDICIAL DE LA NACIÓN, OTROS ENTES DEL SECTOR PUBLICO NACIONAL NO FINANCIERO Y EMPRESAS Y SOCIEDADES DEL ESTADO, POR MODALIDAD DE EMPLEO
I TRIMESTRE 2004 - II TRIMESTRE 2023

TRIMESTRES	PODER EJECUTIVO NACIONAL			OTROS ENTES DEL SECTOR PUBLICO NO FINANCIERO			SUBTOTAL	PODER JUDICIAL DE LA NACIÓN	EMPRESAS Y SOCIEDADES DEL ESTADO			TOTAL GENERAL
	PERS. PERMAN. Y TRANSITORIO	PERSONAL CONTRATADO	TOTAL	PERS. PERMAN. Y TRANSITORIO	PERSONAL CONTRATADO	TOTAL		PERS. PERMAN. Y TRANSITORIO	PERS. PERMAN. Y TRANSITORIO	PERSONAL CONTRATADO	TOTAL	
1º TRIM 2004	225.637	17.542	243.179	19.515	591	20.106	263.285					
2º TRIM 2004	225.948	18.128	244.076	19.476	728	20.204	264.280					
3º TRIM 2004	229.006	18.339	247.345	19.625	561	20.186	267.531					
4º TRIM 2004	229.767	18.278	248.045	20.224	622	20.846	268.891					
1º TRIM 2005	230.198	18.734	248.932	20.852	417	21.269	270.201	19.706				
2º TRIM 2005	231.737	20.138	251.875	20.976	425	21.401	273.276	19.856				
3º TRIM 2005	237.395	21.230	258.625	21.071	364	21.435	280.060	20.052				
4º TRIM 2005	238.200	22.082	260.282	21.143	409	21.552	281.834	20.183				
1º TRIM 2006	236.393	22.882	259.275	20.830	259	21.089	280.364	20.215	8.741	776	9.517	310.096
2º TRIM 2006	238.652	23.676	262.328	20.820	285	21.105	283.433	20.325	8.718	810	9.528	313.286
3º TRIM 2006	241.158	24.898	266.056	20.842	265	21.107	287.163	20.655	8.663	903	9.566	317.384
4º TRIM 2006	239.505	26.441	265.946	20.793	301	21.094	287.040	20.756	8.762	887	9.649	317.445
1º TRIM 2007	239.457	28.083	267.540	20.912	271	21.183	288.723	20.986	9.733	921	10.654	320.363
2º TRIM 2007	241.041	29.555	270.596	21.060	283	21.343	291.939	21.236	10.018	838	10.856	324.031
3º TRIM 2007	240.177	30.524	270.701	21.221	266	21.487	292.188	21.588	9.892	937	10.829	324.605
4º TRIM 2007	247.299	31.770	279.069	21.340	273	21.613	300.682	22.840	10.321	1.037	11.358	334.880
1º TRIM 2008	247.432	33.758	281.190	21.453	195	21.648	302.838	22.131	14.648	1.113	15.761	340.730
2º TRIM 2008	249.185	34.746	283.931	21.564	251	21.815	305.746	23.044	14.898	1.356	16.254	345.044
3º TRIM 2008	251.759	35.625	287.384	21.746	200	21.946	309.330	22.226	19.991	1.342	21.333	352.889
4º TRIM 2008	251.148	35.922	287.070	21.791	265	22.056	309.126	22.439	20.085	1.361	21.446	353.011
1º TRIM 2009	252.177	37.414	289.591	21.133	277	21.410	311.001	22.317	20.628	1.394	22.022	355.340
2º TRIM 2009	257.919	36.091	294.010	23.171	345	23.516	317.526	22.477	20.984	1.345	22.329	362.332
3º TRIM 2009	263.647	38.018	301.665	23.175	399	23.574	325.239	22.512	20.807	1.446	22.253	370.004
4º TRIM 2009	263.759	39.737	303.496	23.136	476	23.612	327.108	22.898	20.818	1.283	22.101	372.107
1º TRIM 2010	266.240	39.353	305.593	23.128	340	23.468	329.061	22.934	14.819	1.428	16.247	368.242
2º TRIM 2010	267.676	40.960	308.636	23.099	418	23.517	332.153	23.024	14.973	1.452	16.425	371.602
3º TRIM 2010	267.532	42.442	309.974	23.036	447	23.483	333.457	23.628	15.449	1.144	16.593	373.678
4º TRIM 2010	266.862	43.973	310.835	22.995	456	23.451	334.286	23.691	15.577	1.281	16.858	374.835
1º TRIM 2011	269.432	45.489	314.921	22.940	439	23.379	338.300	23.647	16.801	1.256	18.057	380.004
2º TRIM 2011	269.527	47.294	316.821	22.884	372	23.256	340.077	23.773	19.918	1.493	21.411	385.261
3º TRIM 2011	272.891	49.024	321.915	22.783	424	23.207	345.122	24.011	19.878	1.491	21.369	390.502
4º TRIM 2011	273.057	50.765	323.822	22.746	450	23.196	347.018	24.009	20.425	1.558	21.983	393.010
1º TRIM 2012	275.899	49.113	325.012	22.663	417	23.080	348.092	24.082	20.862	1.916	22.778	394.952
2º TRIM 2012	277.416	49.847	327.263	22.534	420	22.954	350.217	24.061	20.538	2.032	22.570	396.848
3º TRIM 2012	277.193	51.396	328.589	22.435	396	22.831	351.420	24.172	21.460	2.018	23.478	399.070
4º TRIM 2012	279.435	53.342	332.777	22.283	398	22.681	355.458	24.273	21.998	1.882	23.880	403.611
1º TRIM 2013	282.020	55.238	337.258	22.141	391	22.532	359.790	24.233	21.885	2.001	23.886	407.909
2º TRIM 2013	285.158	56.531	341.689	22.026	396	22.422	364.111	24.324	22.036	2.042	24.078	412.513
3º TRIM 2013	284.274	58.693	342.967	22.070	450	22.520	365.487	24.483	22.272	2.211	24.483	414.453
4º TRIM 2013	287.498	61.166	348.664	22.280	215	22.495	371.159	24.666	22.745	2.234	24.979	420.804
1º TRIM 2014	287.703	63.077	350.780	22.184	169	22.353	373.133	24.664	23.194	2.093	25.287	423.084
2º TRIM 2014	290.636	64.221	354.857	22.028	200	22.228	377.085	24.825	23.618	2.152	25.770	427.680
3º TRIM 2014	292.990	65.501	358.491	22.072	231	22.303	380.794	25.045	23.980	2.171	26.151	431.990
4º TRIM 2014	294.263	67.658	361.921	22.214	484	22.698	384.619	25.070	24.378	2.048	26.426	436.115

CUADRO 2. EVOLUCIÓN PERSONAL OCUPADO PODER EJECUTIVO NACIONAL, PODER JUDICIAL DE LA NACIÓN, OTROS ENTES DEL SECTOR PUBLICO NACIONAL NO FINANCIERO Y EMPRESAS Y SOCIEDADES DEL ESTADO, POR MODALIDAD DE EMPLEO
I TRIMESTRE 2004 - II TRIMESTRE 2023

TRIMESTRES	PODER EJECUTIVO NACIONAL			OTROS ENTES DEL SECTOR PUBLICO NO FINANCIERO			SUBTOTAL	PODER JUDICIAL DE LA NACIÓN	EMPRESAS Y SOCIEDADES DEL ESTADO			TOTAL GENERAL
	PERS. PERMAN. Y TRANSITORIO	PERSONAL CONTRATADO	TOTAL	PERS. PERMAN. Y TRANSITORIO	PERSONAL CONTRATADO	TOTAL		PERS. PERMAN. Y TRANSITORIO	PERS. PERMAN. Y TRANSITORIO	PERSONAL CONTRATADO	TOTAL	
1º TRIM 2015	297.365	69.000	366.365	22.260	389	22.649	389.014	25.053	25.851	2.138	27.989	442.056
2º TRIM 2015	299.847	70.791	370.638	22.403	380	22.783	393.421	25.224	26.335	2.153	28.488	447.133
3º TRIM 2015	304.975	70.159	375.134	22.429	409	22.838	397.972	25.466	26.918	2.206	29.124	452.562
4º TRIM 2015	309.390	72.034	381.424	22.406	420	22.826	404.250	25.578	27.882	2.194	30.076	459.904
1º TRIM 2016	311.266	73.094	384.360	22.983	248	23.231	407.591	25.734	27.950	2.331	30.281	463.606
2º TRIM 2016	312.755	70.536	383.291	22.809	248	23.057	406.348	25.949	28.172	2.301	30.473	462.770
3º TRIM 2016	310.825	70.317	381.142	22.645	242	22.887	404.029	26.182	27.502	2.288	29.790	460.001
4º TRIM 2016	307.429	71.707	379.136	22.574	305	22.879	402.015	26.338	27.564	2.295	29.859	458.212
1º TRIM 2017	288.761	71.709	360.470	22.625	326	22.951	383.421	26.353	28.926	2.284	31.210	440.984
2º TRIM 2017	291.023	72.260	363.283	22.377	295	22.672	385.955	26.580	29.173	2.798	31.971	444.506
3º TRIM 2017	288.138	71.797	359.935	22.221	289	22.510	382.445	26.744	28.756	2.632	31.388	440.577
4º TRIM 2017	287.154	70.723	357.877	22.086	313	22.399	380.276	26.905	28.575	2.738	31.313	438.494
1º TRIM 2018	288.316	68.186	356.502	21.858	315	22.173	378.675	26.849	26.794	2.737	29.531	435.055
2º TRIM 2018	288.725	66.325	355.050	35.288	273	35.561	390.611	26.933	26.359	2.736	29.095	446.639
3º TRIM 2018	285.425	65.629	351.054	34.828	303	35.131	386.185	26.980	35.032	2.728	37.760	450.925
4º TRIM 2018	284.750	63.750	348.500	34.399	339	34.738	383.238	26.958	35.337	2.728	38.065	448.261
1º TRIM 2019	283.076	61.609	344.685	34.378	307	34.685	379.370	26.901	35.946	2.348	38.294	444.565
2º TRIM 2019	285.717	60.948	346.665	33.961	328	34.289	380.954	26.972	52.190	2.305	54.495	462.421
3º TRIM 2019	282.614	60.598	343.212	33.818	510	34.328	377.540	27.107	61.909	2.304	64.213	468.860
4º TRIM 2019	283.277	60.195	343.472	34.602	289	34.891	378.363	27.194	58.305	2.302	60.607	466.164
1º TRIM 2020	280.666	59.537	340.203	34.986	339	35.325	375.528	26.703	50.272	2.302	52.574	454.805
2º TRIM 2020	283.583	59.623	343.206	34.934	368	35.302	378.508	26.385	50.879	2.319	53.198	458.091
3º TRIM 2020	282.494	60.548	343.042	34.998	379	35.377	378.419	26.225	51.602	2.320	53.922	458.566
4º TRIM 2020	282.113	61.804	343.917	34.753	400	35.153	379.070	26.088	52.026	2.328	54.354	459.512
1º TRIM 2021	282.700	64.358	347.058	34.677	379	35.056	382.114	26.195	52.374	2.311	54.685	462.994
2º TRIM 2021	281.772	65.480	347.252	34.498	402	34.900	382.152	27.590	53.591	3.394	56.985	466.727
3º TRIM 2021	282.642	66.509	349.151	34.203	457	34.660	383.811	27.525	55.278	3.542	58.820	470.156
4º TRIM 2021	283.931	67.051	350.982	33.976	513	34.489	385.471	27.636	55.957	3.674	59.631	472.738
1º TRIM 2022	285.877	66.467	352.344	34.229	319	34.548	386.892	27.632	55.842	3.837	59.679	474.203
2º TRIM 2022	286.095	67.220	353.315	34.121	318	34.439	387.754	27.827	55.644	3.982	59.626	475.207
3º TRIM 2022	290.526	69.212	359.738	33.871	440	34.311	394.049	28.021	58.178	1.711	59.889	481.959
4º TRIM 2022	288.818	72.058	360.876	33.616	517	34.133	395.009	28.090	57.694	1.646	59.340	482.439
1º TRIM 2023	290.587	70.258	360.845	33.443	915	34.358	395.203	30.910	57.850	1.605	59.455	485.568
2º TRIM 2023	292.243	69.554	361.797	33.092	1.534	34.626	396.423	31.079	57.653	1.522	59.175	486.677

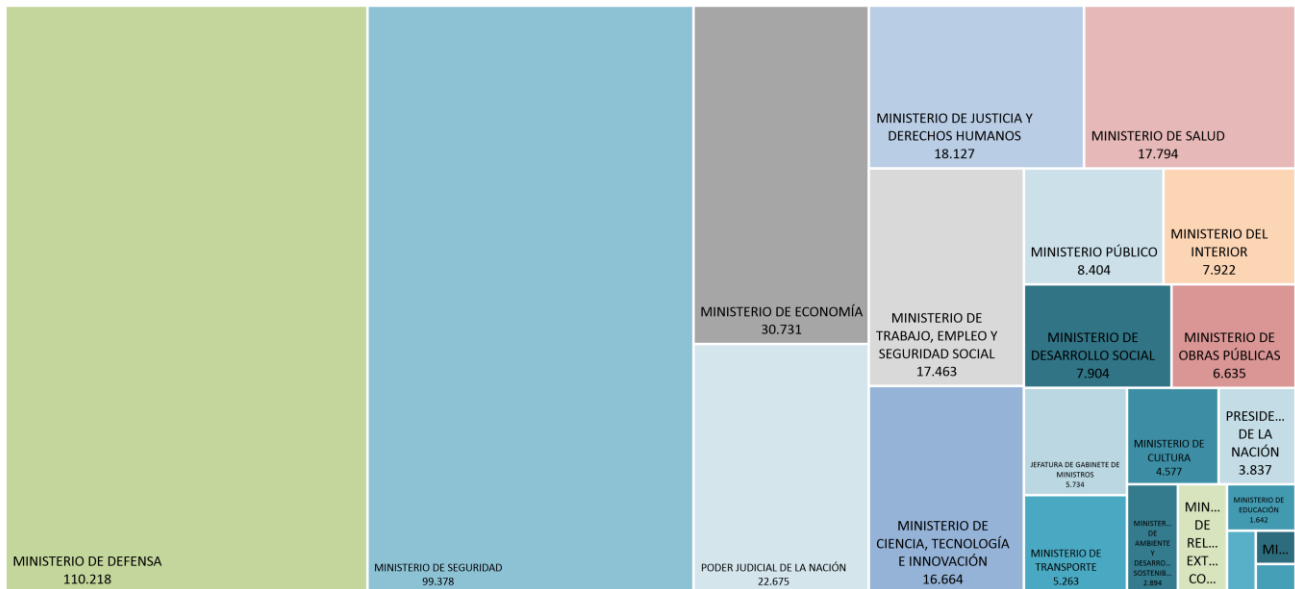
GRÁFICO 1. EVOLUCIÓN DE LA OCUPACIÓN EN EL PODER EJECUTIVO NACIONAL
 ABRIL 2023



CUADRO 3. PODER JUDICIAL DE LA NACIÓN Y PODER EJECUTIVO NACIONAL: CARGOS FINANCIADOS Y OCUPACIÓN POR MODALIDAD DE EMPLEO Y JURISDICCION
 ABRIL 2023

JURISDICCION	CARGOS Y HORAS CÁTEDRA FINANCIADOS		OCUPACIÓN		
	CARGOS FINANCIADOS	HORAS CÁTEDRA	PERSONAL PERMANENTE Y TRANSITORIO	PERSONAL CONTRATADO DTO. 1421/02	TOTAL
TOTAL PODER JUDICIAL DE LA NACIÓN Y PODER EJECUTIVO NACIONAL	365.243	346.891	323.322	69.554	392.876
PODER JUDICIAL DE LA NACIÓN	26.864	0	22.675	0	22.675
MINISTERIO PÚBLICO	10.915	0	8.404	0	8.404
PRESIDENCIA DE LA NACIÓN	3.221	29.055	1.598	2.239	3.837
JEFATURA DE GABINETE DE MINISTROS	2.572	64.650	1.362	4.372	5.734
MINISTERIO DEL INTERIOR	5.755	5.600	2.951	4.971	7.922
MINISTERIO DE RELACIONES EXTERIORES, COMERCIO INTERNACIONAL Y CULTO	2.687	23.347	1.927	857	2.784
MINISTERIO DE JUSTICIA Y DERECHOS HUMANOS	19.517	12.277	17.497	630	18.127
MINISTERIO DE SEGURIDAD	102.940	35.660	98.594	784	99.378
MINISTERIO DE DEFENSA	103.885	93.216	106.292	3.926	110.218
MINISTERIO DE ECONOMÍA	22.771	32.548	16.448	14.283	30.731
MINISTERIO DE TURISMO Y DEPORTES	640	0	292	648	940
MINISTERIO DE TRANSPORTE	3.271	15.520	2.321	2.942	5.263
MINISTERIO DE OBRAS PÚBLICAS	1.718	1.600	1.158	5.477	6.635
MINISTERIO DE DESARROLLO TERRITORIAL Y HÁBITAT	230	80	111	500	611
MINISTERIO DE EDUCACIÓN	1.565	900	1.028	614	1.642
MINISTERIO DE CIENCIA, TECNOLOGÍA E INNOVACIÓN	18.784	0	14.870	1.794	16.664
MINISTERIO DE CULTURA	2.067	1.730	1.099	3.478	4.577
MINISTERIO DE TRABAJO, EMPLEO Y SEGURIDAD SOCIAL	17.453	1.000	15.472	1.991	17.463
MINISTERIO DE SALUD	10.785	458	5.810	11.984	17.794
MINISTERIO DE AMBIENTE Y DESARROLLO SOSTENIBLE	2.244	13.000	1.182	1.712	2.894
MINISTERIO DE DESARROLLO SOCIAL	5.002	10.000	2.145	5.759	7.904
MINISTERIO DE LAS MUJERES, GÉNEROS Y DIVERSIDAD	357	6.250	86	593	679

DISTRIBUCIÓN DE LA OCUPACIÓN POR JURISDICCIÓN

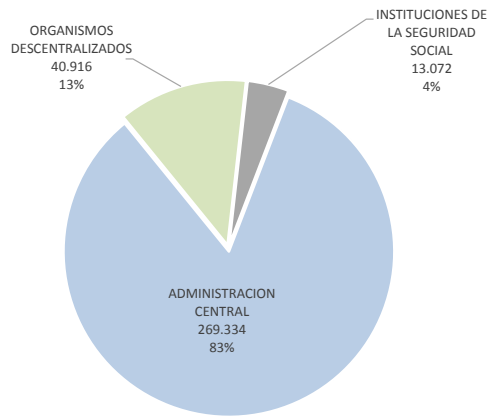


CUADRO 4. PODER JUDICIAL DE LA NACIÓN Y PODER EJECUTIVO NACIONAL: CARGOS FINANCIADOS Y OCUPACIÓN POR MODALIDAD DE EMPLEO Y CARÁCTER INSTITUCIONAL

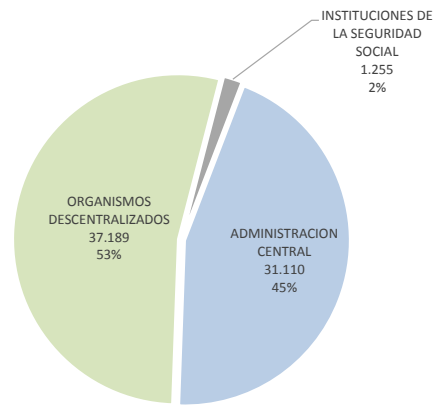
ABRIL 2023

CARÁCTER INSTITUCIONAL	CARGOS Y HORAS CÁTEDRA FINANCIADOS		OCUPACIÓN		
	CARGOS FINANCIADOS	HORAS CÁTEDRA	PERSONAL PERMANENTE Y TRANSITORIO	PERSONAL CONTRATADO DTO. 1421/02	TOTAL
TOTAL PODER JUDICIAL DE LA NACIÓN Y PODER EJECUTIVO NACIONAL	365.243	346.891	323.322	69.554	392.876
ADMINISTRACION CENTRAL	294.445	258.186	269.334	31.110	300.444
ORGANISMOS DESCENTRALIZADOS	56.726	88.705	40.916	37.189	78.105
INSTITUCIONES DE LA SEGURIDAD SOCIAL	14.072	0	13.072	1.255	14.327

PERSONAL PERMANENTE Y TRANSITORIO



PERSONAL CONTRATADO DTO. 1421/02



CUADRO 5. PODER JUDICIAL DE LA NACIÓN Y PODER EJECUTIVO NACIONAL: CARGOS FINANCIADOS Y OCUPACIÓN POR MODALIDAD DE EMPLEO, JURISDICCION, CARÁCTER INSTITUCIONAL Y SAF

ABRIL 2023

JURISDICCION / CARÁCTER INSTITUCIONAL / SAF	CARGOS Y HORAS CÁTEDRA FINANCIADOS		OCUPACIÓN		
	CARGOS FINANCIADOS	HORAS CÁTEDRA	PERSONAL PERMANENTE Y TRANSITORIO	PERSONAL CONTRATADO DTO. 1421/02	TOTAL
TOTAL *PODER JUDICIAL DE LA NACIÓN Y PODER EJECUTIVO NACIONAL	365.243	346.891	323.322	69.554	392.876
TOTAL ADMINISTRACION CENTRAL	294.445	258.186	269.334	31.110	300.444
TOTAL ORGANISMOS DESCENTRALIZADOS	56.726	88.705	40.916	37.189	78.105
TOTAL INSTITUCIONES DE SEGURIDAD SOCIAL	14.072	0	13.072	1.255	14.327
PODER JUDICIAL DE LA NACIÓN	26.864	0	22.675	0	22.675
ADMINISTRACION CENTRAL	26.864	0	22.675	0	22.675
CORTE SUPREMA DE JUSTICIA DE LA NACIÓN	4.732	0	2.434	0	2.434
CONSEJO DE LA MAGISTRATURA	22.132	0	20.241	0	20.241
MINISTERIO PÚBLICO	10.915	0	8.404	0	8.404
ADMINISTRACION CENTRAL	10.915	0	8.404	0	8.404
PROCURACIÓN GENERAL DE LA NACIÓN (PGN)	6.637	0	5.471	0	5.471
DEFENSORÍA GENERAL DE LA NACIÓN (DGN)	4.278	0	2.933	0	2.933
PRESIDENCIA DE LA NACIÓN	3.221	29.055	1.598	2.239	3.837
ADMINISTRACION CENTRAL	1.644	10.500	946	785	1.731
SECRETARÍA GENERAL DE LA PRESIDENCIA DE LA NACIÓN	933	0	503	479	982
SECRETARÍA LEGAL Y TÉCNICA	487	0	298	30	328
SECRETARÍA DE COMUNICACIÓN Y PRENSA	97	0	73	145	218
CONSEJO NACIONAL DE COORDINACIÓN DE POLÍTICAS SOCIALES (CNCPS)	125	4.000	72	131	203
AGENCIA FEDERAL DE INTELIGENCIA (AFI)	2	6.500	0	0	0
ORGANISMOS DESCENTRALIZADOS	1.577	18.555	652	1.454	2.106
SINDICATURA GENERAL DE LA NACIÓN (SIGEN)	430	1.155	323	188	511
AUTORIDAD REGULATORIA NUCLEAR (ARN)	334	400	155	195	350
AGENCIA NACIONAL DE DISCAPACIDAD (ANADIS)	813	17.000	174	1.071	1.245
JEFATURA DE GABINETE DE MINISTROS	2.572	64.650	1.362	4.372	5.734
ADMINISTRACION CENTRAL	1.347	30.000	711	2.059	2.770
JEFATURA DE GABINETE DE MINISTROS (JGM)	952	30.000	613	1.357	1.970
SECRETARÍA DE MEDIOS Y COMUNICACIÓN PÚBLICA	76	0	54	206	260
SECRETARÍA DE PROGRAMACIÓN PARA LA PREVENCIÓN DE LA DROGADICCIÓN Y LUCHA CONTRA EL NARCOTRAFICO (SEDRONAR)	319	0	44	496	540
ORGANISMOS DESCENTRALIZADOS	1.225	34.650	651	2.313	2.964
INSTITUTO NACIONAL DE ASOCIATIVISMO Y ECONOMÍA SOCIAL (INAES)	344	30.000	155	498	653
ENTE NACIONAL DE COMUNICACIONES (ENACOM)	632	1.650	323	1.673	1.996
AGENCIA DE ADMINISTRACIÓN DE BIENES DEL ESTADO (AABE)	215	0	151	95	246
AGENCIA DE ACCESO A LA INFORMACIÓN PÚBLICA (AAIP)	34	3.000	22	47	69
MINISTERIO DEL INTERIOR	5.755	5.600	2.951	4.971	7.922
ADMINISTRACION CENTRAL	734	5.600	347	530	877
MINISTERIO DEL INTERIOR	734	5.600	347	530	877
ORGANISMOS DESCENTRALIZADOS	5.021	0	2.604	4.441	7.045
REGISTRO NACIONAL DE LAS PERSONAS (RENAPER)	2.208	0	952	1.988	2.940
DIRECCIÓN NACIONAL DE MIGRACIONES (DNM)	2.813	0	1.652	2.453	4.105
MINISTERIO DE RELACIONES EXTERIORES, COMERCIO INTERNACIONAL Y CULTO	2.687	23.347	1.927	857	2.784
ADMINISTRACION CENTRAL	2.687	23.347	1.927	857	2.784
MINISTERIO DE RELACIONES EXTERIORES, COMERCIO INTERNACIONAL Y CULTO	2.687	23.347	1.927	857	2.784
MINISTERIO DE JUSTICIA Y DERECHOS HUMANOS	19.517	12.277	17.497	630	18.127
ADMINISTRACION CENTRAL	18.731	12.277	17.095	406	17.501

CUADRO 5. PODER JUDICIAL DE LA NACIÓN Y PODER EJECUTIVO NACIONAL: CARGOS FINANCIADOS Y OCUPACIÓN POR MODALIDAD DE EMPLEO, JURISDICCION, CARÁCTER INSTITUCIONAL Y SAF

ABRIL 2023

JURISDICCION / CARÁCTER INSTITUCIONAL / SAF	CARGOS Y HORAS CÁTEDRA FINANCIADOS		OCUPACIÓN		
	CARGOS FINANCIADOS	HORAS CÁTEDRA	PERSONAL PERMANENTE Y TRANSITORIO	PERSONAL CONTRATADO DTO. 1421/02	TOTAL
TOTAL *PODER JUDICIAL DE LA NACIÓN Y PODER EJECUTIVO NACIONAL	365.243	346.891	323.322	69.554	392.876
TOTAL ADMINISTRACION CENTRAL	294.445	258.186	269.334	31.110	300.444
TOTAL ORGANISMOS DESCENTRALIZADOS	56.726	88.705	40.916	37.189	78.105
TOTAL INSTITUCIONES DE SEGURIDAD SOCIAL	14.072	0	13.072	1.255	14.327
MINISTERIO DE JUSTICIA Y DERECHOS HUMANOS	1.836	5.000	1.123	390	1.513
SERVICIO PENITENCIARIO FEDERAL (SPF)	16.408	7.277	15.627	0	15.627
ENTE DE COOPERACIÓN TÉCNICA Y FINANCIERA DEL SERVICIO PENITENCIARIO FEDERAL (ENCOPE)	246	0	202	0	202
PROCURACIÓN DEL TESORO DE LA NACIÓN (PTN)	241	0	143	16	159
ORGANISMOS DESCENTRALIZADOS	786	0	402	224	626
INSTITUTO NACIONAL DE ASUNTOS INDÍGENAS (INAI)	91	0	11	164	175
INSTITUTO NACIONAL CONTRA LA DISCRIMINACIÓN, LA XENOFOBIA Y EL RACISMO (INADI)	608	0	332	35	367
CENTRO INTERNACIONAL PARA LA PROMOCIÓN DE LOS DERECHOS HUMANOS (CIPDH)	33	0	17	4	21
AGENCIA NACIONAL DE MATERIALES CONTROLADOS (ANMAC)	54	0	42	21	63
MINISTERIO DE SEGURIDAD	102.940	35.660	98.594	784	99.378
ADMINISTRACION CENTRAL	102.799	35.660	98.530	495	99.025
MINISTERIO DE SEGURIDAD	786	10.000	436	431	867
POLICÍA FEDERAL ARGENTINA (PFA)	32.549	13.500	31.730	0	31.730
GENDARMERÍA NACIONAL (GNA)	40.748	0	39.138	0	39.138
PREFECTURA NAVAL ARGENTINA (PNA)	23.103	360	21.793	0	21.793
POLICÍA DE SEGURIDAD AEROPORTUARIA (PSA)	5.613	11.800	5.433	64	5.497
INSTITUCIONES DE LA SEGURIDAD SOCIAL	141	0	64	289	353
CAJA DE RETIROS, JUBILACIONES Y PENSIONES DE LA POLICÍA FEDERAL ARGENTINA (CRJYPPFA)	141	0	64	289	353
MINISTERIO DE DEFENSA	103.885	93.216	106.292	3.926	110.218
ADMINISTRACION CENTRAL	103.067	91.478	105.918	2.726	108.644
MINISTERIO DE DEFENSA	679	0	376	314	690
ESTADO MAYOR CONJUNTO DE LAS FUERZAS ARMADAS (EMCFFAA)	215	2.074	145	38	183
INSTITUTO DE INVESTIGACIONES CIENTÍFICAS Y TÉCNICAS DE LAS FUERZAS ARMADAS (CITEDEF)	514	0	333	59	392
ESTADO MAYOR GENERAL DEL EJERCITO (EMGE)	57.873	33.467	59.892	441	60.333
ESTADO MAYOR GENERAL DE LA ARMADA (EMGA)	25.266	35.406	24.447	1.874	26.321
ESTADO MAYOR GENERAL DE LA FUERZA AÉREA (EMFA)	18.520	20.531	20.725	0	20.725
ORGANISMOS DESCENTRALIZADOS	639	1.738	257	799	1.056
INSTITUTO GEOGRÁFICO NACIONAL (IGN)	199	0	87	155	242
SERVICIO METEOROLÓGICO NACIONAL (SMN)	440	1.738	170	644	814
INSTITUCIONES DE LA SEGURIDAD SOCIAL	179	0	117	401	518
INSTITUTO DE AYUDA FINANCIERA PARA PAGO DE RETIROS Y PENSIONES MILITARES (IAFPRPM)	179	0	117	401	518
MINISTERIO DE ECONOMÍA	22.771	32.548	16.448	14.283	30.731
ADMINISTRACION CENTRAL	6.098	23.548	1.980	7.083	9.063
MINISTERIO DE ECONOMÍA	2.462	14.248	759	1.676	2.435
SECRETARÍA DE ENERGÍA	221	0	46	396	442
SECRETARÍA DE AGRICULTURA, GANADERÍA Y PESCA	1.481	0	326	2.542	2.868
SECRETARÍA DE INDUSTRIA Y DESARROLLO PRODUCTIVO	867	2.000	427	1.707	2.134
INSTITUTO NACIONAL DE ESTADÍSTICA Y CENSOS (INDEC)	1.029	7.300	381	749	1.130
COMISIÓN NACIONAL DE COMERCIO EXTERIOR (CNCE)	38	0	41	13	54
ORGANISMOS DESCENTRALIZADOS	16.673	9.000	14.468	7.200	21.668

CUADRO 5. PODER JUDICIAL DE LA NACIÓN Y PODER EJECUTIVO NACIONAL: CARGOS FINANCIADOS Y OCUPACIÓN POR MODALIDAD DE EMPLEO, JURISDICCION, CARÁCTER INSTITUCIONAL Y SAF

ABRIL 2023

JURISDICCION / CARÁCTER INSTITUCIONAL / SAF	CARGOS Y HORAS CÁTEDRA FINANCIADOS		OCUPACIÓN		
	CARGOS FINANCIADOS	HORAS CÁTEDRA	PERSONAL PERMANENTE Y TRANSITORIO	PERSONAL CONTRATADO DTO. 1421/02	TOTAL
TOTAL *PODER JUDICIAL DE LA NACIÓN Y PODER EJECUTIVO NACIONAL	365.243	346.891	323.322	69.554	392.876
TOTAL ADMINISTRACION CENTRAL	294.445	258.186	269.334	31.110	300.444
TOTAL ORGANISMOS DESCENTRALIZADOS	56.726	88.705	40.916	37.189	78.105
TOTAL INSTITUCIONES DE SEGURIDAD SOCIAL	14.072	0	13.072	1.255	14.327
COMISIÓN NACIONAL DE VALORES (CNV)	253	0	112	227	339
UNIDAD DE INFORMACIÓN FINANCIERA (UIF)	228	0	258	0	258
SUPERINTENDENCIA DE SEGUROS DE LA NACIÓN (SSN)	338	0	203	337	540
TRIBUNAL FISCAL DE LA NACIÓN (TFN)	128	0	60	164	224
COMISIÓN NACIONAL DE ENERGÍA ATÓMICA (CNEA)	2.676	0	2.477	812	3.289
ENTE NACIONAL REGULADOR DEL GAS (ENARGAS)	340	0	396	275	671
ENTE NACIONAL REGULADOR DE LA ELECTRICIDAD (ENRE)	76	0	71	333	404
INSTITUTO NACIONAL DE VITIVINICULTURA (INV)	465	0	330	183	513
SERVICIO GEOLÓGICO MINERO ARGENTINO (SEGEMAR)	322	0	116	219	335
INSTITUTO NACIONAL DE INVESTIGACIÓN Y DESARROLLO PESQUERO (INIDEP)	276	0	139	161	300
INSTITUTO NACIONAL DE SEMILLAS (INASE)	138	0	55	168	223
INSTITUTO NACIONAL DE TECNOLOGÍA INDUSTRIAL (INTI)	2.403	0	2.048	338	2.386
INSTITUTO NACIONAL DE LA PROPIEDAD INDUSTRIAL (INPI)	174	0	156	273	429
INSTITUTO NACIONAL DE TECNOLOGÍA AGROPECUARIA (INTA)	7.145	0	6.517	0	6.517
SERVICIO NACIONAL DE SANIDAD Y CALIDAD AGROALIMENTARIA (SENASA)	1.711	9.000	1.530	3.710	5.240
MINISTERIO DE TURISMO Y DEPORTES	640	0	292	648	940
ADMINISTRACION CENTRAL	600	0	251	648	899
MINISTERIO DE TURISMO Y DEPORTES	600	0	251	648	899
ORGANISMOS DESCENTRALIZADOS	40	0	41	0	41
INSTITUTO NACIONAL DE PROMOCIÓN TURÍSTICA (INPROTUR)	40	0	41	0	41
MINISTERIO DE TRANSPORTE	3.271	15.520	2.321	2.942	5.263
ADMINISTRACION CENTRAL	559	2.520	372	388	760
MINISTERIO DE TRANSPORTE	559	2.520	372	388	760
ORGANISMOS DESCENTRALIZADOS	2.712	13.000	1.949	2.554	4.503
ADMINISTRACIÓN NACIONAL DE AVIACIÓN CIVIL (ANAC)	1.767	0	1.630	0	1.630
ORGANISMO REGULADOR DEL SISTEMA NACIONAL DE AEROPUERTOS (ORSNA)	80	0	80	196	276
COMISIÓN NACIONAL DE REGULACIÓN DEL TRANSPORTE (CNRT)	78	0	67	1.085	1.152
AGENCIA NACIONAL DE SEGURIDAD VIAL (ANSV)	351	5.000	163	760	923
JUNTA DE SEGURIDAD EN EL TRANSPORTE (JST)	421	8.000	9	513	522
ENTE NACIONAL DE CONTROL Y GESTIÓN DE LA VÍA NAVEGABLE (EVN)	15	0	0	0	0
MINISTERIO DE OBRAS PÚBLICAS	1.718	1.600	1.158	5.477	6.635
ADMINISTRACION CENTRAL	306	1.200	157	363	520
MINISTERIO DE OBRAS PÚBLICAS	306	1.200	157	363	520
ORGANISMOS DESCENTRALIZADOS	1.412	400	1.001	5.114	6.115
DIRECCIÓN NACIONAL DE VIALIDAD (DNV)	894	0	782	4.643	5.425
ORGANISMO REGULADOR DE SEGURIDAD DE PRESAS (ORSEP)	11	0	8	82	90
ENTE NACIONAL DE OBRAS HÍDRICAS DE SANEAMIENTO (ENOHSA)	24	0	20	292	312
INSTITUTO NACIONAL DEL AGUA (INA)	405	0	154	49	203
TRIBUNAL DE TASACIONES DE LA NACIÓN (TTN)	78	400	37	48	85
MINISTERIO DE DESARROLLO TERRITORIAL Y HÁBITAT	230	80	111	500	611

CUADRO 5. PODER JUDICIAL DE LA NACIÓN Y PODER EJECUTIVO NACIONAL: CARGOS FINANCIADOS Y OCUPACIÓN POR MODALIDAD DE EMPLEO, JURISDICCION, CARÁCTER INSTITUCIONAL Y SAF

ABRIL 2023

JURISDICCION / CARÁCTER INSTITUCIONAL / SAF	CARGOS Y HORAS CÁTEDRA FINANCIADOS		OCUPACIÓN		
	CARGOS FINANCIADOS	HORAS CÁTEDRA	PERSONAL PERMANENTE Y TRANSITORIO	PERSONAL CONTRATADO DTO. 1421/02	TOTAL
TOTAL *PODER JUDICIAL DE LA NACIÓN Y PODER EJECUTIVO NACIONAL	365.243	346.891	323.322	69.554	392.876
TOTAL ADMINISTRACION CENTRAL	294.445	258.186	269.334	31.110	300.444
TOTAL ORGANISMOS DESCENTRALIZADOS	56.726	88.705	40.916	37.189	78.105
TOTAL INSTITUCIONES DE SEGURIDAD SOCIAL	14.072	0	13.072	1.255	14.327
ADMINISTRACION CENTRAL	230	80	111	500	611
MINISTERIO DE DESARROLLO TERRITORIAL Y HÁBITAT	230	80	111	500	611
MINISTERIO DE EDUCACIÓN	1.565	900	1.028	614	1.642
ADMINISTRACION CENTRAL	1.172	900	712	545	1.257
MINISTERIO DE EDUCACIÓN	1.172	900	712	545	1.257
ORGANISMOS DESCENTRALIZADOS	393	0	316	69	385
COMISIÓN NACIONAL DE EVALUACIÓN Y ACREDITACIÓN UNIVERSITARIA (CONEAU)	85	0	47	58	105
FUNDACIÓN MIGUEL LILLO (LILLO)	308	0	269	11	280
MINISTERIO DE CIENCIA, TECNOLOGÍA E INNOVACIÓN	18.784	0	14.870	1.794	16.664
ADMINISTRACION CENTRAL	433	0	227	320	547
MINISTERIO DE CIENCIA, TECNOLOGÍA E INNOVACIÓN	433	0	227	320	547
ORGANISMOS DESCENTRALIZADOS	18.351	0	14.643	1.474	16.117
CONSEJO NACIONAL DE INVESTIGACIONES CIENTÍFICAS Y TÉCNICAS (CONICET)	17.900	0	14.349	1.232	15.581
COMISIÓN NACIONAL DE ACTIVIDADES ESPACIALES (CONAE)	267	0	212	60	272
BANCO NACIONAL DE DATOS GENÉTICOS (BNDG)	43	0	10	29	39
AGENCIA NACIONAL DE PROMOCIÓN DE LA INVESTIGACIÓN, EL DESARROLLO TECNOLÓGICO Y LA INNOVACIÓN (ANPIDTI)	141	0	72	153	225
MINISTERIO DE CULTURA	2.067	1.730	1.099	3.478	4.577
ADMINISTRACION CENTRAL	1.484	826	733	2.396	3.129
MINISTERIO DE CULTURA	1.484	826	733	2.396	3.129
ORGANISMOS DESCENTRALIZADOS	583	904	366	1.082	1.448
TEATRO NACIONAL CERVANTES (TNC)	257	540	201	146	347
BIBLIOTECA NACIONAL DR. MARIANO MORENO (BNMM)	119	264	23	817	840
INSTITUTO NACIONAL DEL TEATRO (INT)	129	0	103	67	170
FONDO NACIONAL DE LAS ARTES (FNA)	78	100	39	52	91
MINISTERIO DE TRABAJO, EMPLEO Y SEGURIDAD SOCIAL	17.453	1.000	15.472	1.991	17.463
ADMINISTRACION CENTRAL	3.303	1.000	2.191	1.417	3.608
MINISTERIO DE TRABAJO, EMPLEO Y SEGURIDAD SOCIAL	3.303	1.000	2.191	1.417	3.608
ORGANISMOS DESCENTRALIZADOS	398	0	390	9	399
SUPERINTENDENCIA DE RIESGOS DEL TRABAJO (SRT)	398	0	390	9	399
INSTITUCIONES DE LA SEGURIDAD SOCIAL	13.752	0	12.891	565	13.456
ADMINISTRACIÓN NACIONAL DE LA SEGURIDAD SOCIAL (ANSES)	13.752	0	12.891	565	13.456
MINISTERIO DE SALUD	10.785	458	5.810	11.984	17.794
ADMINISTRACION CENTRAL	5.690	0	3.617	2.712	6.329
MINISTERIO DE SALUD	5.690	0	3.617	2.712	6.329
ORGANISMOS DESCENTRALIZADOS	5.095	458	2.193	9.272	11.465
HOSPITAL NACIONAL EN RED ESPECIALIZADO EN SALUD MENTAL Y ADICCIONES "LICENCIADA LAURA BONAPARTE" (H.BONAPARTE)	88	0	59	552	611
HOSPITAL NACIONAL DR. BALDOMERO SOMMER (H.SOMMER)	345	0	53	1.131	1.184
ADMINISTRACIÓN NACIONAL DE MEDICAMENTOS, ALIMENTOS Y TECNOLOGÍA MÉDICA (ANMAT)	526	0	246	987	1.233
INSTITUTO NACIONAL CENTRAL ÚNICO COORDINADOR DE ABLACIÓN E IMPLANTE (INCUCAI)	141	0	162	117	279
ADMINISTRACIÓN NACIONAL DE LABORATORIOS E INSTITUTOS DE SALUD DR. CARLOS G. MALBRÁN (ANLIS)	1.167	0	397	689	1.086

CUADRO 5. PODER JUDICIAL DE LA NACIÓN Y PODER EJECUTIVO NACIONAL: CARGOS FINANCIADOS Y OCUPACIÓN POR MODALIDAD DE EMPLEO, JURISDICCION, CARÁCTER INSTITUCIONAL Y SAF

ABRIL 2023

JURISDICCION / CARÁCTER INSTITUCIONAL / SAF	CARGOS Y HORAS CÁTEDRA FINANCIADOS		OCUPACIÓN		
	CARGOS FINANCIADOS	HORAS CÁTEDRA	PERSONAL PERMANENTE Y TRANSITORIO	PERSONAL CONTRATADO DTO. 1421/02	TOTAL
TOTAL *PODER JUDICIAL DE LA NACIÓN Y PODER EJECUTIVO NACIONAL	365.243	346.891	323.322	69.554	392.876
TOTAL ADMINISTRACION CENTRAL	294.445	258.186	269.334	31.110	300.444
TOTAL ORGANISMOS DESCENTRALIZADOS	56.726	88.705	40.916	37.189	78.105
TOTAL INSTITUCIONES DE SEGURIDAD SOCIAL	14.072	0	13.072	1.255	14.327
HOSPITAL NACIONAL PROFESOR ALEJANDRO POSADAS (H.POSADAS)	1.470	0	733	3.756	4.489
COLONIA NACIONAL DR. MANUEL A. MONTES DE OCA (M.OCA)	361	458	67	827	894
INSTITUTO NACIONAL DE REHABILITACIÓN PSICOFÍSICA DEL SUR DR. JUAN OTIMIO TESONE (INAREPS)	155	0	95	319	414
SUPERINTENDENCIA DE SERVICIOS DE SALUD (SSSALUD)	793	0	352	760	1.112
INSTITUTO NACIONAL DEL CÁNCER (INC)	34	0	6	133	139
AGENCIA NACIONAL DE LABORATORIOS PÚBLICOS (ANLAP)	15	0	23	1	24
MINISTERIO DE AMBIENTE Y DESARROLLO SOSTENIBLE	2.244	13.000	1.182	1.712	2.894
ADMINISTRACION CENTRAL	423	3.000	199	528	727
MINISTERIO DE AMBIENTE Y DESARROLLO SOSTENIBLE	423	3.000	199	528	727
ORGANISMOS DESCENTRALIZADOS	1.821	10.000	983	1.184	2.167
ADMINISTRACIÓN DE PARQUES NACIONALES (APN)	1.821	10.000	983	1.184	2.167
MINISTERIO DE DESARROLLO SOCIAL	5.002	10.000	2.145	5.759	7.904
ADMINISTRACION CENTRAL	5.002	10.000	2.145	5.759	7.904
MINISTERIO DE DESARROLLO SOCIAL	3.322	10.000	1.559	4.009	5.568
SECRETARÍA NACIONAL DE NIÑEZ, ADOLESCENCIA Y FAMILIA (SENNAF)	1.680	0	586	1.750	2.336
MINISTERIO DE LAS MUJERES, GÉNEROS Y DIVERSIDAD	357	6.250	86	593	679
ADMINISTRACION CENTRAL	357	6.250	86	593	679
MINISTERIO DE LAS MUJERES, GÉNEROS Y DIVERSIDAD	357	6.250	86	593	679

CUADRO 6. PODER JUDICIAL DE LA NACIÓN Y PODER EJECUTIVO NACIONAL: CARGOS FINANCIADOS Y OCUPACIÓN POR MODALIDAD DE EMPLEO, JURISDICCION Y ESCALAFÓN
ABRIL 2023

JURISDICCION / ESCALAFÓN	CARGOS Y HORAS CÁTEDRA FINANCIADOS		OCUPACIÓN		
	CARGOS FINANCIADOS	HORAS CÁTEDRA	PERSONAL PERMANENTE Y TRANSITORIO	PERSONAL CONTRATADO DTO. 1421/02	TOTAL
TOTAL PODER JUDICIAL DE LA NACIÓN Y PODER EJECUTIVO NACIONAL	365.243	346.891	323.322	69.554	392.876
PODER JUDICIAL DE LA NACIÓN	26.864	0	22.675	0	22.675
PERSONAL DEL PODER JUDICIAL	26.864	0	22.675	0	22.675
MINISTERIO PÚBLICO	10.915	0	8.404	0	8.404
PERSONAL DEL PODER JUDICIAL	6.637	0	5.471	0	5.471
PERSONAL DE LA DEFENSORÍA GENERAL DE LA NACIÓN	4.278	0	2.933	0	2.933
PRESIDENCIA DE LA NACIÓN	3.221	29.055	1.598	2.239	3.837
AUTORIDADES SUPERIORES DEL PODER EJECUTIVO NACIONAL	32	0	28	0	28
FUNCIONARIOS FUERA DE NIVEL	51	0	40	0	40
PERSONAL DE ADMINISTRADORES GUBERNAMENTALES	272	0	62	0	62
PERSONAL DEL SINEP	2.110	0	995	1.856	2.851
PERSONAL DE LA SIGEN	426	0	320	188	508
PERSONAL DE LA AUTORIDAD REGULATORIA NUCLEAR	330	0	153	195	348
OTROS REGIMENES	0	29.055	0	0	0
JEFATURA DE GABINETE DE MINISTROS	2.572	64.650	1.362	4.372	5.734
AUTORIDADES SUPERIORES DEL PODER EJECUTIVO NACIONAL	44	0	52	0	52
FUNCIONARIOS FUERA DE NIVEL	35	0	18	0	18
PERSONAL DEL ONABE	101	0	76	0	76
PERSONAL DE LA EX-COMISIÓN NACIONAL DE COMUNICACIONES	291	0	91	1.672	1.763
PERSONAL DEL SINEP	2.086	0	995	2.700	3.695
PERSONAL DOCENTE	15	1.650	130	0	130
OTROS REGIMENES	0	33.000	0	0	0
PERSONAL DOCENTE DEL INSTITUTO NACIONAL DE LA ADMINISTRACIÓN PÚBLICA (INAP)	0	30.000	0	0	0
MINISTERIO DEL INTERIOR	5.755	5.600	2.951	4.971	7.922
AUTORIDADES SUPERIORES DEL PODER EJECUTIVO NACIONAL	17	0	15	0	15
FUNCIONARIOS FUERA DE NIVEL	4	0	3	0	3
PERSONAL DEL SINEP	5.734	0	2.933	4.971	7.904
OTROS REGIMENES	0	5.600	0	0	0
MINISTERIO DE RELACIONES EXTERIORES, COMERCIO INTERNACIONAL Y CULTO	2.687	23.347	1.927	857	2.784
AUTORIDADES SUPERIORES DEL PODER EJECUTIVO NACIONAL	20	0	11	0	11
FUNCIONARIOS FUERA DE NIVEL	2	0	4	0	4
PERSONAL DEL SINEP	1.360	0	835	857	1.692
PERSONAL DEL SERVICIO EXTERIOR	1.207	0	1.073	0	1.073
PERSONAL DE LA DIRECCION NACIONAL DEL ANTARTICO	94	0	0	0	0
OTROS REGIMENES	4	23.347	4	0	4
MINISTERIO DE JUSTICIA Y DERECHOS HUMANOS	19.517	12.277	17.497	630	18.127
AUTORIDADES SUPERIORES DEL PODER EJECUTIVO NACIONAL	26	0	24	0	24
FUNCIONARIOS FUERA DE NIVEL	10	0	9	0	9
PERSONAL DEL SINEP	2.831	0	1.639	630	2.269
PERSONAL DE SEGURIDAD Y DEFENSA DEL SERVICIO PENITENCIARIO FEDERAL	16.650	0	15.825	0	15.825
OTROS REGIMENES	0	5.000	0	0	0
PERSONAL DOCENTE DEL SERVICIO PENITENCIARIO FEDERAL	0	4.516	0	0	0

CUADRO 6. PODER JUDICIAL DE LA NACIÓN Y PODER EJECUTIVO NACIONAL: CARGOS FINANCIADOS Y OCUPACIÓN POR MODALIDAD DE EMPLEO, JURISDICCION Y ESCALAFÓN
ABRIL 2023

JURISDICCION / ESCALAFÓN	CARGOS Y HORAS CÁTEDRA FINANCIADOS		OCUPACIÓN		
	CARGOS FINANCIADOS	HORAS CÁTEDRA	PERSONAL PERMANENTE Y TRANSITORIO	PERSONAL CONTRATADO DTO. 1421/02	TOTAL
TOTAL PODER JUDICIAL DE LA NACIÓN Y PODER EJECUTIVO NACIONAL	365.243	346.891	323.322	69.554	392.876
OTROS REGIMENES ESCALAFONARIOS	0	2.761	0	0	0
MINISTERIO DE SEGURIDAD	102.940	35.660	98.594	784	99.378
AUTORIDADES SUPERIORES DEL PODER EJECUTIVO NACIONAL	19	0	19	0	19
FUNCIONARIOS FUERA DE NIVEL	5	0	3	0	3
PERSONAL CIVIL DE LA POLICÍA DE SEGURIDAD AEROPORTUARIA	728	0	692	64	756
PERSONAL CIVIL DE LAS FUERZAS ARMADAS Y DE SEGURIDAD	149	0	183	0	183
PERSONAL DEL SINEP	907	0	482	720	1.202
PERSONAL MILITAR DE LAS FUERZAS ARMADAS	12	0	45	0	45
PERSONAL DOCENTE	2.071	10.000	719	0	719
PERSONAL DOCENTE CIVIL DE LAS FUERZAS ARMADAS Y DE SEGURIDAD	0	360	0	0	0
PERSONAL DE SEGURIDAD Y DEFENSA DE LA PREFECTURA NAVAL ARGENTINA	22.570	0	21.310	0	21.310
PERSONAL DE SEGURIDAD Y DEFENSA DE LA POLICIA FEDERAL ARGENTINA	31.505	0	31.553	0	31.553
PERSONAL DE SEGURIDAD Y DEFENSA DE LA GENDARMERIA NACIONAL ARGENTINA	39.786	0	38.674	0	38.674
PERSONAL DE LA POLICIA DE SEGURIDAD AEROPORTUARIA	4.877	0	4.735	0	4.735
OTROS REGIMENES	224	25.300	175	0	175
PERSONAL DOCENTE DEL INSTITUTO SUPERIOR DE SEGURIDAD AEROPORTUARIA (ISSA)	6	0	4	0	4
MINISTERIO DE DEFENSA	103.885	93.216	106.292	3.926	110.218
AUTORIDADES SUPERIORES DEL PODER EJECUTIVO NACIONAL	21	0	19	0	19
FUNCIONARIOS FUERA DE NIVEL	7	0	20	0	20
PERSONAL CIVIL DE LAS FUERZAS ARMADAS Y DE SEGURIDAD	13.907	0	12.819	2.353	15.172
PERSONAL DEL SINEP	1.503	0	735	1.573	2.308
PERSONAL MILITAR DE LAS FUERZAS ARMADAS	86.346	0	89.956	0	89.956
PERSONAL DOCENTE CIVIL DE LAS FUERZAS ARMADAS Y DE SEGURIDAD	1.125	91.478	1.968	0	1.968
PERSONAL DE LA POLICIA DE ESTABLECIMIENTOS NAVALES	319	0	312	0	312
PERSONAL DE INVESTIGACIÓN Y DESARROLLO DE LAS FUERZAS ARMADAS (RPIDFA)	510	0	349	0	349
PERSONAL DEL CONSEJO NAC. DE INV. CIENTIFICAS Y TECNICAS	15	0	12	0	12
PERSONAL CONTRATADO SERV. TRANSPORTES NAVALES	57	0	33	0	33
PERSONAL TEMPORARIO DE LAS FF. AA.	75	0	69	0	69
OTROS REGIMENES	0	1.738	0	0	0
MINISTERIO DE ECONOMÍA	22.771	32.548	16.448	14.283	30.731
AUTORIDADES SUPERIORES DEL PODER EJECUTIVO NACIONAL	86	0	87	0	87
FUNCIONARIOS FUERA DE NIVEL	81	0	58	0	58
PERSONAL DEL INSTITUTO NACIONAL DE TECNOLOGIA AGROPECUARIA	7.135	0	6.507	0	6.507
PERSONAL DEL INSTITUTO NACIONAL DE TECNOLOGIA INDUSTRIAL	2.399	0	2.046	338	2.384
PERSONAL DE LA COM. NAC. DE COMERCIO EXTERIOR	33	0	37	13	50
PERSONAL DEL ENTE NACIONAL REGULADOR DE LA ELECTRICIDAD	70	0	69	333	402
PERSONAL DEL ENTE NACIONAL REGULADOR DEL GAS	334	0	394	275	669
PERSONAL EMBARCADO DEL INIDEP	23	0	16	37	53
PERSONAL DEL INSTITUTO NAC. DE LA PROPIEDAD INDUSTRIAL	170	0	154	273	427
PERSONAL DEL SINEP	7.833	0	2.821	8.492	11.313
PERSONAL DE LA UIF	217	0	249	0	249

CUADRO 6. PODER JUDICIAL DE LA NACIÓN Y PODER EJECUTIVO NACIONAL: CARGOS FINANCIADOS Y OCUPACIÓN POR MODALIDAD DE EMPLEO, JURISDICCION Y ESCALAFÓN
ABRIL 2023

JURISDICCION / ESCALAFÓN	CARGOS Y HORAS CÁTEDRA FINANCIADOS		OCUPACIÓN		
	CARGOS FINANCIADOS	HORAS CÁTEDRA	PERSONAL PERMANENTE Y TRANSITORIO	PERSONAL CONTRATADO DTO. 1421/02	TOTAL
TOTAL PODER JUDICIAL DE LA NACIÓN Y PODER EJECUTIVO NACIONAL	365.243	346.891	323.322	69.554	392.876
PERSONAL DEL SENASA	1.708	0	1.527	3.710	5.237
PERSONAL DEL SERVICIO EXTERIOR	8	0	7	0	7
PERSONAL DE LA COMISION NAC.DE ENERGIA ATOMICA	2.674	0	2.476	812	3.288
OTROS REGIMENES	0	32.548	0	0	0
MINISTERIO DE TURISMO Y DEPORTES	640	0	292	648	940
AUTORIDADES SUPERIORES DEL PODER EJECUTIVO NACIONAL	12	0	10	0	10
FUNCIONARIOS FUERA DE NIVEL	1	0	3	0	3
PERSONAL DEL INPROTUR	40	0	41	0	41
PERSONAL DEL SINEP	586	0	238	648	886
PERSONAL DEL SERVICIO EXTERIOR	1	0	0	0	0
MINISTERIO DE TRANSPORTE	3.271	15.520	2.321	2.942	5.263
AUTORIDADES SUPERIORES DEL PODER EJECUTIVO NACIONAL	34	0	14	0	14
FUNCIONARIOS FUERA DE NIVEL	12	0	14	0	14
PERSONAL DE LA ADMINISTRACIÓN NACIONAL DE LA AVIACION CIVIL	2.179	0	1.627	513	2.140
PERSONAL DE LA COMISION NACIONAL DE REGULACION DEL TRANSPORTE	75	0	64	1.085	1.149
PERSONAL DEL ORGANISMO REGULADOR DEL SISTEMA NACIONAL DE AEROPUERTOS	76	0	77	196	273
PERSONAL EMBARCADO DE CONS.PORTUARIAS Y VIAS NAVEGABLES	143	0	162	0	162
PERSONAL DEL SINEP	752	0	363	1.148	1.511
OTROS REGIMENES	0	15.520	0	0	0
MINISTERIO DE OBRAS PÚBLICAS	1.718	1.600	1.158	5.477	6.635
AUTORIDADES SUPERIORES DEL PODER EJECUTIVO NACIONAL	25	0	18	0	18
FUNCIONARIOS FUERA DE NIVEL	14	0	10	0	10
PERSONAL DE LA DIRECCION NACIONAL DE VIALIDAD	879	0	775	4.368	5.143
PERSONAL DEL ENOHS	21	0	18	292	310
PERSONAL DEL ORGANISMO REGULADOR DE SEGURIDAD DE PRESAS	5	0	3	82	85
PERSONAL DEL EX-ÓRGANO DE CONTROL DE CONCESIONES VIALES (OCCOVI)	6	0	5	275	280
PERSONAL DEL SINEP	768	0	329	460	789
OTROS REGIMENES	0	1.600	0	0	0
MINISTERIO DE DESARROLLO TERRITORIAL Y HÁBITAT	230	80	111	500	611
AUTORIDADES SUPERIORES DEL PODER EJECUTIVO NACIONAL	12	0	14	0	14
FUNCIONARIOS FUERA DE NIVEL	1	0	1	0	1
PERSONAL DEL SINEP	217	0	96	500	596
OTROS REGIMENES	0	80	0	0	0
MINISTERIO DE EDUCACIÓN	1.565	900	1.028	614	1.642
AUTORIDADES SUPERIORES DEL PODER EJECUTIVO NACIONAL	26	0	20	0	20
FUNCIONARIOS FUERA DE NIVEL	9	0	8	0	8
PERSONAL DE TALLERES GRAFICOS	28	0	23	0	23
PERSONAL NO DOCENTE DE UNIV. NAC. - F. M. LILLO	187	0	186	11	197
PERSONAL DEL SINEP	1.196	0	709	603	1.312
PERSONAL DEL SERVICIO EXTERIOR	2	0	2	0	2
PERSONAL DOCENTE	117	900	78	0	78

CUADRO 6. PODER JUDICIAL DE LA NACIÓN Y PODER EJECUTIVO NACIONAL: CARGOS FINANCIADOS Y OCUPACIÓN POR MODALIDAD DE EMPLEO, JURISDICCION Y ESCALAFÓN
ABRIL 2023

JURISDICCION / ESCALAFÓN	CARGOS Y HORAS CÁTEDRA FINANCIADOS		OCUPACIÓN		
	CARGOS FINANCIADOS	HORAS CÁTEDRA	PERSONAL PERMANENTE Y TRANSITORIO	PERSONAL CONTRATADO DTO. 1421/02	TOTAL
TOTAL PODER JUDICIAL DE LA NACIÓN Y PODER EJECUTIVO NACIONAL	365.243	346.891	323.322	69.554	392.876
OTROS REGIMENES	0	0	2	0	2
MINISTERIO DE CIENCIA, TECNOLOGÍA E INNOVACIÓN	18.784	0	14.870	1.794	16.664
AUTORIDADES SUPERIORES DEL PODER EJECUTIVO NACIONAL	17	0	13	0	13
FUNCIONARIOS FUERA DE NIVEL	5	0	3	0	3
PERSONAL DEL SINEP	1.277	0	558	1.688	2.246
PERSONAL DE LA COMISION NAC. DE ACTIV. ESPACIALES	266	0	212	60	272
PERSONAL DEL CONSEJO NAC. DE INV. CIENTIFICAS Y TECNICAS	17.219	0	14.084	46	14.130
MINISTERIO DE CULTURA	2.067	1.730	1.099	3.478	4.577
AUTORIDADES SUPERIORES DEL PODER EJECUTIVO NACIONAL	24	0	13	0	13
FUNCIONARIOS FUERA DE NIVEL	58	0	44	0	44
PERSONAL DE ORQUESTAS, COROS Y BALLET NACIONALES	493	0	280	197	477
PERSONAL DEL SINEP	1.490	0	743	3.281	4.024
PERSONAL DOCENTE	2	364	2	0	2
OTROS REGIMENES	0	1.366	0	0	0
PERSONAL DEL CENTRO BORGES	0	0	17	0	17
MINISTERIO DE TRABAJO, EMPLEO Y SEGURIDAD SOCIAL	17.453	1.000	15.472	1.991	17.463
AUTORIDADES SUPERIORES DEL PODER EJECUTIVO NACIONAL	13	0	13	0	13
FUNCIONARIOS FUERA DE NIVEL	2	0	0	0	0
PERSONAL CONVENCIONADO - ANSES	13.575	0	12.856	565	13.421
PERSONAL SUPERIOR Y GERENCIAL - ANSES	177	0	35	0	35
PERSONAL DE LA SUPERINTENDENCIA DE RIESGOS DEL TRABAJO	397	0	389	9	398
PERSONAL DEL SINEP	3.289	0	2.179	1.417	3.596
OTROS REGIMENES	0	1.000	0	0	0
MINISTERIO DE SALUD	10.785	458	5.810	11.984	17.794
AUTORIDADES SUPERIORES DEL PODER EJECUTIVO NACIONAL	27	0	18	0	18
FUNCIONARIOS FUERA DE NIVEL	68	0	63	0	63
PERSONAL PROFESIONAL DE LOS ESTABLECIMIENTOS HOSPITALARIOS Y ASISTENCIALES	1.215	0	596	3.522	4.118
PROFESIONALES RESIDENTES NACIONALES	4.201	0	3.114	0	3.114
PERSONAL DEL SINEP	5.274	0	2.019	8.462	10.481
OTROS REGIMENES	0	458	0	0	0
MINISTERIO DE AMBIENTE Y DESARROLLO SOSTENIBLE	2.244	13.000	1.182	1.712	2.894
AUTORIDADES SUPERIORES DEL PODER EJECUTIVO NACIONAL	14	0	13	0	13
FUNCIONARIOS FUERA DE NIVEL	3	0	1	0	1
PERSONAL DE GUARDAPARQUES	761	0	542	0	542
PERSONAL DEL SINEP	1.463	0	621	1.161	1.782
OTROS REGIMENES	0	13.000	2	0	2
PERSONAL DEL SISTEMA FEDERAL DEL MANEJO DEL FUEGO DE LA APN	3	0	3	551	554
MINISTERIO DE DESARROLLO SOCIAL	5.002	10.000	2.145	5.759	7.904
AUTORIDADES SUPERIORES DEL PODER EJECUTIVO NACIONAL	21	0	25	0	25
FUNCIONARIOS FUERA DE NIVEL	5	0	0	0	0
PERSONAL DEL SINEP	4.976	0	2.120	5.759	7.879

CUADRO 6. PODER JUDICIAL DE LA NACIÓN Y PODER EJECUTIVO NACIONAL: CARGOS FINANCIADOS Y OCUPACIÓN POR MODALIDAD DE EMPLEO, JURISDICCION Y ESCALAFÓN
 ABRIL 2023

JURISDICCION / ESCALAFÓN	CARGOS Y HORAS CÁTEDRA FINANCIADOS		OCUPACIÓN		
	CARGOS FINANCIADOS	HORAS CÁTEDRA	PERSONAL PERMANENTE Y TRANSITORIO	PERSONAL CONTRATADO DTO. 1421/02	TOTAL
TOTAL PODER JUDICIAL DE LA NACIÓN Y PODER EJECUTIVO NACIONAL	365.243	346.891	323.322	69.554	392.876
OTROS REGIMENES	0	10.000	0	0	0
MINISTERIO DE LAS MUJERES, GÉNEROS Y DIVERSIDAD	357	6.250	86	593	679
AUTORIDADES SUPERIORES DEL PODER EJECUTIVO NACIONAL	10	0	10	0	10
FUNCIONARIOS FUERA DE NIVEL	1	0	0	0	0
PERSONAL DEL SINEP	346	0	76	593	669
OTROS REGIMENES	0	6.250	0	0	0

CUADRO 7. PODER JUDICIAL DE LA NACIÓN Y PODER EJECUTIVO NACIONAL: CARGOS FINANCIADOS Y OCUPACIÓN POR MODALIDAD DE EMPLEO, JURISDICCION Y GÉNERO
ABRIL 2023

JURISDICCION / GÉNERO	CARGOS Y HORAS CÁTEDRA FINANCIADOS		OCUPACIÓN		
	CARGOS FINANCIADOS	HORAS CÁTEDRA	PERSONAL PERMANENTE Y TRANSITORIO	PERSONAL CONTRATADO DTO. 1421/02	TOTAL
TOTAL PODER JUDICIAL DE LA NACIÓN Y PODER EJECUTIVO NACIONAL	365.243	346.891	323.322	69.554	392.876
FEMENINO	s/d	s/d	112.006	35.983	147.989
MASCULINO	s/d	s/d	211.316	33.571	244.887
PODER JUDICIAL DE LA NACIÓN	26.864	0	22.675	0	22.675
FEMENINO	s/d	s/d	12.016	0	12.016
MASCULINO	s/d	s/d	10.659	0	10.659
MINISTERIO PÚBLICO	10.915	0	8.404	0	8.404
FEMENINO	s/d	s/d	4.504	0	4.504
MASCULINO	s/d	s/d	3.900	0	3.900
PRESIDENCIA DE LA NACIÓN	3.221	29.055	1.598	2.239	3.837
FEMENINO	s/d	s/d	771	1.242	2.013
MASCULINO	s/d	s/d	827	997	1.824
JEFATURA DE GABINETE DE MINISTROS	2.572	64.650	1.362	4.372	5.734
FEMENINO	s/d	s/d	651	2.267	2.918
MASCULINO	s/d	s/d	711	2.105	2.816
MINISTERIO DEL INTERIOR	5.755	5.600	2.951	4.971	7.922
FEMENINO	s/d	s/d	1.561	2.624	4.185
MASCULINO	s/d	s/d	1.390	2.347	3.737
MINISTERIO DE RELACIONES EXTERIORES, COMERCIO INTERNACIONAL Y CULTO	2.687	23.347	1.927	857	2.784
FEMENINO	s/d	s/d	800	465	1.265
MASCULINO	s/d	s/d	1.127	392	1.519
MINISTERIO DE JUSTICIA Y DERECHOS HUMANOS	19.517	12.277	17.497	630	18.127
FEMENINO	s/d	s/d	6.296	409	6.705
MASCULINO	s/d	s/d	11.201	221	11.422
MINISTERIO DE SEGURIDAD	102.940	35.660	98.594	784	99.378
FEMENINO	s/d	s/d	25.969	407	26.376
MASCULINO	s/d	s/d	72.625	377	73.002
MINISTERIO DE DEFENSA	103.885	93.216	106.292	3.926	110.218
FEMENINO	s/d	s/d	28.358	2.137	30.495
MASCULINO	s/d	s/d	77.934	1.789	79.723
MINISTERIO DE ECONOMÍA	22.771	32.548	16.448	14.283	30.731
FEMENINO	s/d	s/d	6.765	6.693	13.458
MASCULINO	s/d	s/d	9.683	7.590	17.273
MINISTERIO DE TURISMO Y DEPORTES	640	0	292	648	940
FEMENINO	s/d	s/d	142	292	434
MASCULINO	s/d	s/d	150	356	506
MINISTERIO DE TRANSPORTE	3.271	15.520	2.321	2.942	5.263
FEMENINO	s/d	s/d	678	1.170	1.848
MASCULINO	s/d	s/d	1.643	1.772	3.415
MINISTERIO DE OBRAS PÚBLICAS	1.718	1.600	1.158	5.477	6.635
FEMENINO	s/d	s/d	404	1.606	2.010
MASCULINO	s/d	s/d	754	3.871	4.625
MINISTERIO DE DESARROLLO TERRITORIAL Y HÁBITAT	230	80	111	500	611
FEMENINO	s/d	s/d	60	283	343
MASCULINO	s/d	s/d	51	217	268
MINISTERIO DE EDUCACIÓN	1.565	900	1.028	614	1.642
FEMENINO	s/d	s/d	578	349	927
MASCULINO	s/d	s/d	450	265	715
MINISTERIO DE CIENCIA, TECNOLOGÍA E INNOVACIÓN	18.784	0	14.870	1.794	16.664
FEMENINO	s/d	s/d	7.826	1.082	8.908
MASCULINO	s/d	s/d	7.044	712	7.756

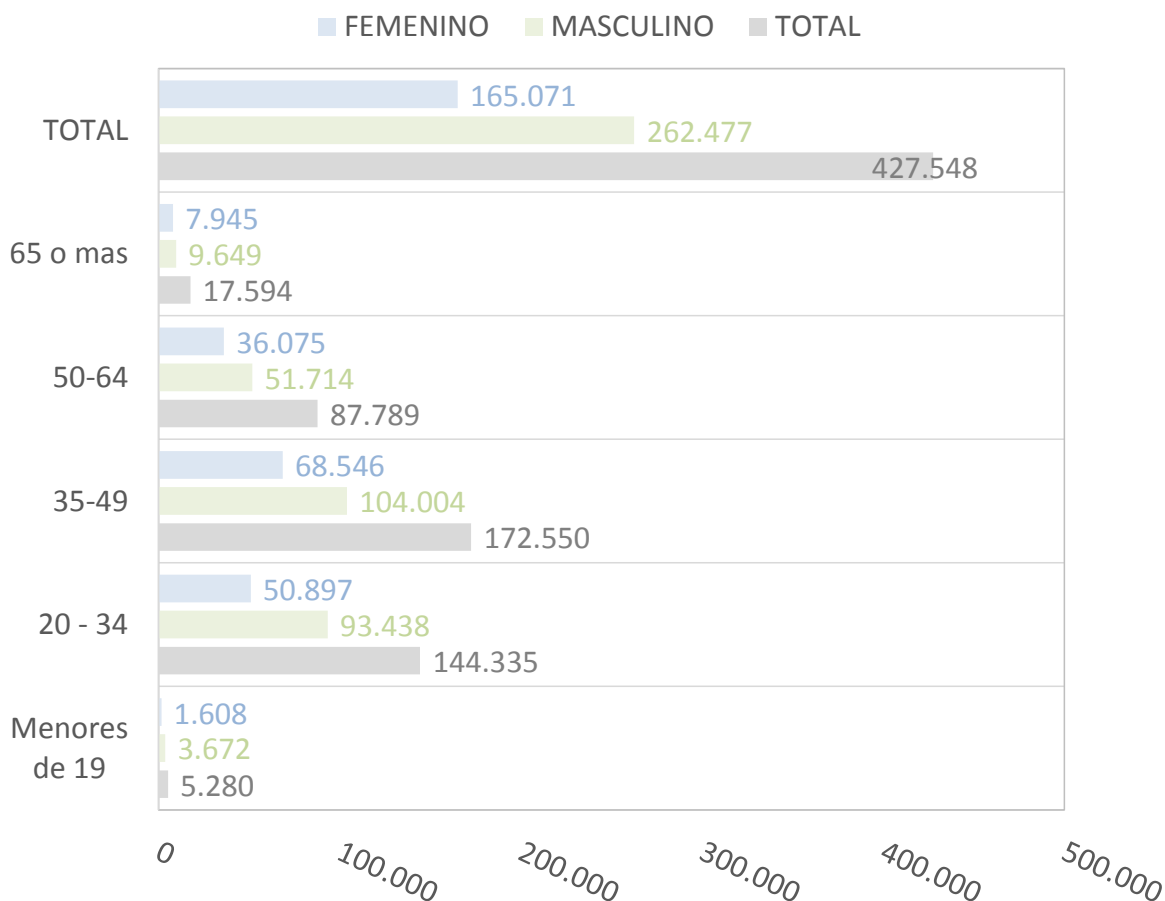
CUADRO 7. PODER JUDICIAL DE LA NACIÓN Y PODER EJECUTIVO NACIONAL: CARGOS FINANCIADOS Y OCUPACIÓN POR MODALIDAD DE EMPLEO, JURISDICCION Y GÉNERO
ABRIL 2023

JURISDICCION / GÉNERO	CARGOS Y HORAS CÁTEDRA FINANCIADOS		OCUPACIÓN		
	CARGOS FINANCIADOS	HORAS CÁTEDRA	PERSONAL PERMANENTE Y TRANSITORIO	PERSONAL CONTRATADO DTO. 1421/02	TOTAL
TOTAL PODER JUDICIAL DE LA NACIÓN Y PODER EJECUTIVO NACIONAL	365.243	346.891	323.322	69.554	392.876
FEMENINO	s/d	s/d	112.006	35.983	147.989
MASCULINO	s/d	s/d	211.316	33.571	244.887
MINISTERIO DE CULTURA	2.067	1.730	1.099	3.478	4.577
FEMENINO	s/d	s/d	577	1.873	2.450
MASCULINO	s/d	s/d	522	1.605	2.127
MINISTERIO DE TRABAJO, EMPLEO Y SEGURIDAD SOCIAL	17.453	1.000	15.472	1.991	17.463
FEMENINO	s/d	s/d	8.422	1.048	9.470
MASCULINO	s/d	s/d	7.050	943	7.993
MINISTERIO DE SALUD	10.785	458	5.810	11.984	17.794
FEMENINO	s/d	s/d	3.935	7.206	11.141
MASCULINO	s/d	s/d	1.875	4.778	6.653
MINISTERIO DE AMBIENTE Y DESARROLLO SOSTENIBLE	2.244	13.000	1.182	1.712	2.894
FEMENINO	s/d	s/d	392	726	1.118
MASCULINO	s/d	s/d	790	986	1.776
MINISTERIO DE DESARROLLO SOCIAL	5.002	10.000	2.145	5.759	7.904
FEMENINO	s/d	s/d	1.237	3.592	4.829
MASCULINO	s/d	s/d	908	2.167	3.075
MINISTERIO DE LAS MUJERES, GÉNEROS Y DIVERSIDAD	357	6.250	86	593	679
FEMENINO	s/d	s/d	64	512	576
MASCULINO	s/d	s/d	22	81	103

CUADRO 8. PODER JUDICIAL DE LA NACIÓN, PODER EJECUTIVO NACIONAL Y OTROS ENTES DEL SECTOR PUBLICO NO FINANCIERO, Y SINEP (DECRETO N°2098/08): DISTRIBUCIÓN DE LA OCUPACIÓN POR ABRIL 2023

GRUPOS DE EDAD	PODER JUDICIAL DE LA NACIÓN, PODER EJECUTIVO NACIONAL Y OTROS ENTES DEL SPNNF			SINEP (DECRETO N°2098/08): PLANTA PERMANENTE Y TRANSITORIA, Y PERSONAL CONTRATADO		
	MASCULINO	FEMENINO	TOTAL	MASCULINO	FEMENINO	TOTAL
Menores de 19	3.672	1.608	5.280	70	81	151
20 - 34	93.438	50.897	144.335	5.821	6.984	12.805
35-49	104.004	68.546	172.550	14.405	18.206	32.611
50-64	51.714	36.075	87.789	8.959	9.827	18.786
65 o mas	9.649	7.945	17.594	2.263	2.408	4.671
TOTAL	262.477	165.071	427.548	31.518	37.506	69.024

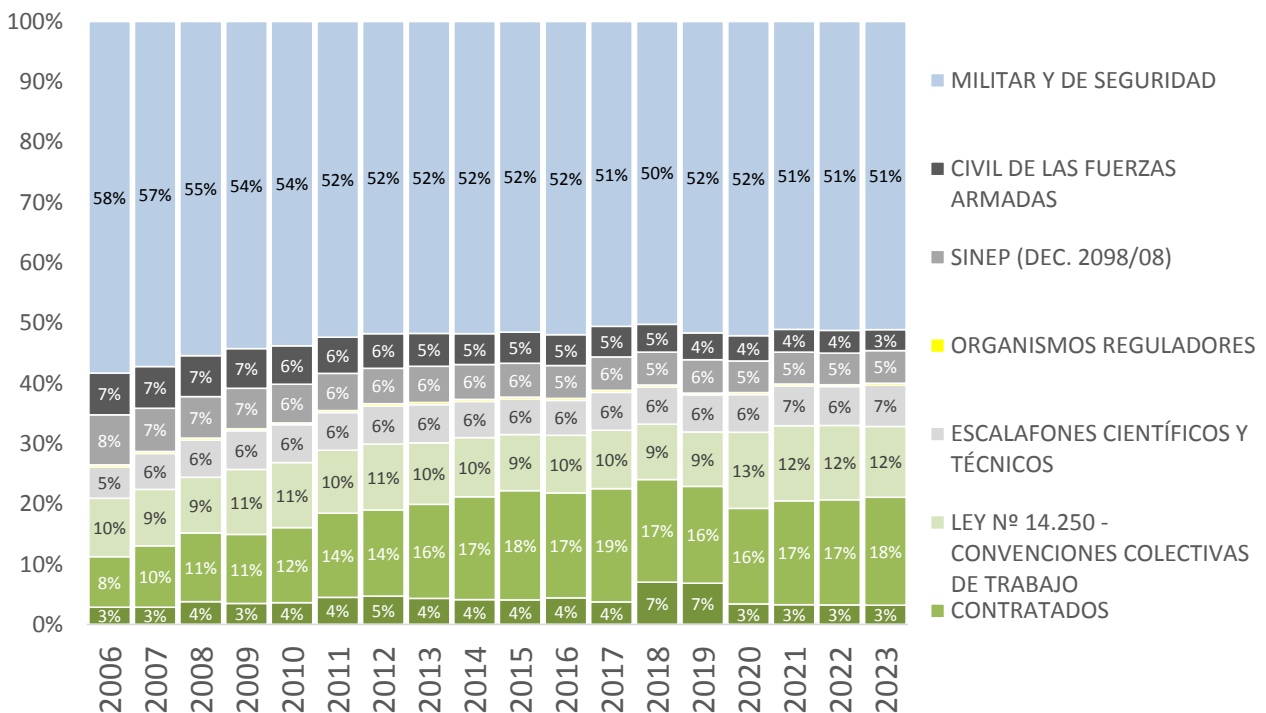
PODER JUDICIAL DE LA NACIÓN, PODER EJECUTIVO NACIONAL Y OTROS ENTES DEL SPNNF: OCUPADOS POR GRUPO DE EDAD Y GÉNERO



CUADRO 9. PODER EJECUTIVO NACIONAL Y OTROS ENTES DEL SECTOR PUBLICO NO FINANCIERO: OCUPACIÓN POR AGRUPAMIENTOS ESCALAFONARIOS DE NATURALEZA HOMOGÉNEA Y MODALIDAD DE EMPLEO ABRIL 2023

AGRUPAMIENTO ESCALAFONARIO	OCUPACIÓN		
	TOTAL	PERMANENTE Y TRANSITORIA	CONTRATADOS
ORGANISMOS REGULADORES	5.880	1.245	4.635
LEY N° 14.250 - CONVENCIONES COLECTIVAS DE TRABAJO	52.920	46.453	6.467
LEY N° 25.467 - ORGANISMOS DE CIENCIA Y TECNOLOGÍA	31.841	27.213	4.628
DECRETO N° 2098/08 - SINEP	69.024	21.494	47.530
MILITAR Y DE SEGURIDAD	202.662	202.662	0
CIVIL DE LAS FUERZAS ARMADAS Y DE SEGURIDAD	16.111	13.694	2.417
OTROS - RESTO DE ESCALAFONES	17.985	12.574	5.411
TOTAL	396.423	325.335	71.088

PODER EJECUTIVO NACIONAL Y OTROS ENTES DEL SPNNF: DISTRIBUCIÓN DE LA OCUPACIÓN POR AGRUPAMIENTOS ESCALAFONARIOS DE NATURALEZA HOMOGÉNEA
MES DE ABRIL



CUADRO 10. SINEP - DECRETO N° 2098/08: OCUPACIÓN POR NIVEL Y GRADO, Y MODALIDAD DE EMPLEO (NO INCLUYE PERSONAL EN EL EXTERIOR)
ABRIL 2023

NIVEL/GRADO	OCUPACIÓN			
	PARTICIPACIÓN (en %)	TOTAL	PERSONAL PERMANENTE Y TRANSITORIO	PERSONAL CONTRATADO DTO. 1421/02
TOTAL	100%	68.891	21.361	47.530
A	9%	5.951	2.495	3.456
B	25%	17.521	5.712	11.809
C	28%	19.461	7.410	12.051
D	29%	20.021	4.294	15.727
E	7%	5.002	1.345	3.657
F	1%	934	104	830
A19	0,00%	1	1	0
A18	0,01%	6	6	0
A17	0,02%	11	11	0
A16	0,01%	9	8	1
A15	0,02%	15	14	1
A14	0,04%	27	26	1
A13	0,05%	32	31	1
A12	0,11%	79	66	13
A11	0,17%	118	94	24
A10	0,37%	252	201	51
A9	0,42%	288	196	92
A8	0,45%	307	156	151
A7	0,43%	298	137	161
A6	0,65%	451	191	260
A5	0,86%	591	142	449
A4	0,99%	682	110	572
A3	1,06%	728	92	636
A2	0,88%	607	64	543
A1	0,48%	330	35	295
A0	1,62%	1.119	914	205
B19	0,01%	4	4	0
B18	0,02%	13	13	0
B17	0,05%	33	32	1
B16	0,09%	60	59	1
B15	0,11%	78	74	4
B14	0,17%	115	104	11
B13	0,26%	182	164	18
B12	0,36%	247	199	48
B11	0,42%	288	207	81
B10	0,76%	524	380	144
B9	1,10%	759	410	349
B8	1,29%	888	398	490
B7	1,35%	929	412	517
B6	1,84%	1.269	449	820
B5	2,37%	1.631	363	1.268
B4	2,76%	1.899	275	1.624
B3	3,15%	2.168	200	1.968
B2	2,88%	1.987	132	1.855
B1	1,87%	1.291	74	1.217
B0	4,58%	3.156	1.763	1.393
C19	0,00%	2	2	0
C18	0,02%	14	14	0
C17	0,06%	39	35	4
C16	0,09%	62	58	4
C15	0,16%	111	102	9
C14	0,26%	177	155	22
C13	0,38%	262	224	38
C12	0,56%	384	325	59
C11	0,64%	443	346	97
C10	1,09%	751	512	239
C9	1,45%	996	626	370
C8	1,60%	1.100	665	435
C7	1,74%	1.197	720	477
C6	2,61%	1.799	1.092	707
C5	2,85%	1.962	849	1.113
C4	2,51%	1.728	348	1.380
C3	2,49%	1.713	290	1.423
C2	2,17%	1.496	142	1.354
C1	3,04%	2.092	306	1.786
C0	4,55%	3.133	599	2.534
D19	-	0	0	0
D18	0,00%	1	1	0
D17	0,00%	3	3	0
D16	0,02%	14	14	0
D15	0,07%	50	47	3
D14	0,09%	65	56	9
D13	0,13%	89	77	12
D12	0,18%	124	111	13
D11	0,23%	157	126	31
D10	0,49%	341	245	96
D9	0,49%	339	189	150

CUADRO 10. SINEP - DECRETO N° 2098/08: OCUPACIÓN POR NIVEL Y GRADO, Y MODALIDAD DE EMPLEO (NO INCLUYE PERSONAL EN EL EXTERIOR)
ABRIL 2023

NIVEL/GRADO	OCUPACIÓN			
	PARTICIPACIÓN (en %)	TOTAL	PERSONAL PERMANENTE Y TRANSITORIO	PERSONAL CONTRATADO DTO. 1421/02
TOTAL	100%	68.891	21.361	47.530
A	9%	5.951	2.495	3.456
B	25%	17.521	5.712	11.809
C	28%	19.461	7.410	12.051
D	29%	20.021	4.294	15.727
E	7%	5.002	1.345	3.657
F	1%	934	104	830
D8	0,61%	419	226	193
D7	0,53%	362	179	183
D6	0,76%	523	273	250
D5	2,07%	1.427	703	724
D4	2,32%	1.596	401	1.195
D3	4,35%	2.999	364	2.635
D2	6,53%	4.502	246	4.256
D1	2,64%	1.816	168	1.648
D0	7,54%	5.194	865	4.329
E19	-	0	0	0
E18	0,00%	1	1	0
E17	0,00%	2	2	0
E16	0,01%	5	5	0
E15	0,04%	25	24	1
E14	0,09%	59	50	9
E13	0,12%	81	66	15
E12	0,18%	122	112	10
E11	0,21%	143	116	27
E10	0,33%	225	176	49
E9	0,26%	180	115	65
E8	0,26%	181	98	83
E7	0,21%	148	63	85
E6	0,19%	130	50	80
E5	0,30%	209	44	165
E4	0,43%	299	41	258
E3	0,49%	336	30	306
E2	0,65%	450	54	396
E1	0,44%	306	72	234
E0	3,05%	2.100	226	1.874
F19	-	0	0	0
F18	-	0	0	0
F17	-	0	0	0
F16	-	0	0	0
F15	-	0	0	0
F14	0,01%	5	5	0
F13	0,01%	5	5	0
F12	0,01%	9	9	0
F11	0,01%	10	10	0
F10	0,02%	15	14	1
F9	0,02%	16	14	2
F8	0,01%	7	6	1
F7	0,01%	6	5	1
F6	0,02%	13	8	5
F5	0,02%	16	1	15
F4	0,03%	18	5	13
F3	0,03%	23	2	21
F2	0,07%	49	1	48
F1	0,08%	55	4	51
F0	1,00%	687	15	672

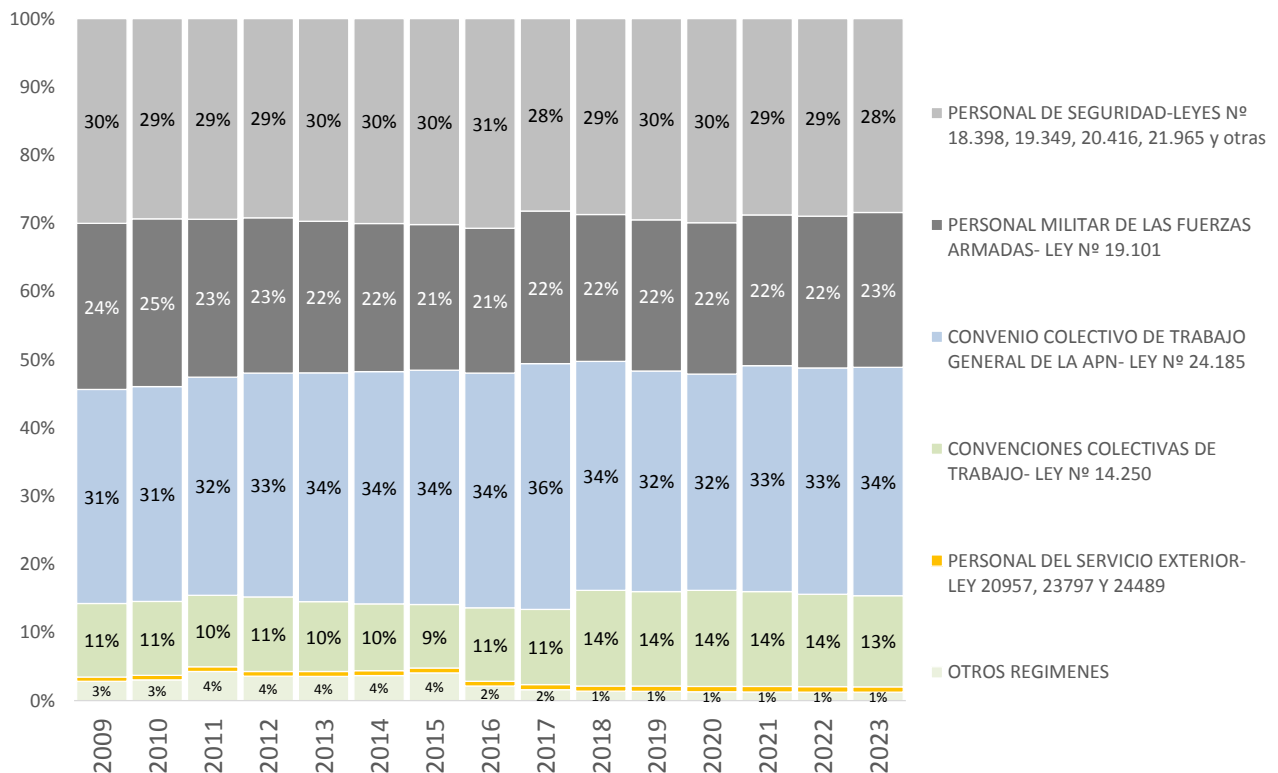
CUADRO 11. PODER EJECUTIVO NACIONAL Y OTROS ENTES DEL SECTOR PÚBLICO NO FINANCIERO: OCUPACIÓN POR RÉGIMEN JURÍDICO Y MODALIDAD DE EMPLEO

ABRIL 2023

RÉGIMEN JURÍDICO	OCUPACIÓN		
	TOTAL	PERMANENTE Y TRANSITORIA	CONTRATADOS
LEY Nº 24.185 - DECRETO Nº 214/06: CONVENIO COLECTIVO DE TRABAJO GENERAL DE LA APN	132.806	68.474	64.332
LEY Nº 14.250 - CONVENCIONES COLECTIVAS DE TRABAJO	52.920	46.453	6.467
LEY Nº 19.101 - PERSONAL MILITAR DE LAS FUERZAS ARMADAS	90.001	90.001	0
LEYES Nº 18.398, 19.349, 20.416, 21.965 y otras - PERSONAL DE SEGURIDAD	112.661	112.661	0
LEYES Nº 20.957, 23.797 Y 24.489 - PERSONAL DEL SERVICIO EXTERIOR	1.082	1.082	0
LEY Nº 22.127 - SISTEMA NACIONAL DE RESIDENCIAS MEDICAS	3.114	3.114	0
OTROS MARCOS LEGALES DEL PERSONAL CONTRATADO	278	0	278
OTROS REGIMENES	3.561	3.550	11
TOTAL	396.423	325.335	71.088

PODER EJECUTIVO NACIONAL Y OTROS ENTES DEL SPNNF: DISTRIBUCIÓN DE LA OCUPACIÓN POR RÉGIMEN JURÍDICO

MES DE ABRIL



CUADRO 12. PODER EJECUTIVO NACIONAL, PODER JUDICIAL DE LA NACIÓN Y OTROS ENTES DEL SECTOR PUBLICO NO FINANCIERO: OCUPACIÓN POR ESCALAFÓN Y MODALIDAD DE EMPLEO
ABRIL 2023

ESCALAFÓN	OCUPACIÓN			
	TOTAL	PLANTA PERMANENTE Y TRANSITORIA	PERSONAL EN EL EXTERIOR	PERSONAL CONTRATADO
TOTAL	427.502	355.333	1.081	71.088
PERSONAL MILITAR DE LAS FUERZAS ARMADAS	90.001	89.675	326	0
PERSONAL DEL SINEP	68.655	21.361	133	47.161
PERSONAL DE SEGURIDAD Y DEFENSA DE LA GENDARMERIA NACIONAL ARGENTINA	38.674	38.674	0	0
PERSONAL DE SEGURIDAD Y DEFENSA DE LA POLICIA FEDERAL ARGENTINA	31.553	31.553	0	0
PERSONAL DEL PODER JUDICIAL	31.079	31.079	0	0
PERSONAL DE SEGURIDAD Y DEFENSA DE LA PREFECTURA NAVAL ARGENTINA	21.310	21.310	0	0
PERSONAL DE SEGURIDAD Y DEFENSA DEL SERVICIO PENITENCIARIO FEDERAL	15.825	15.825	0	0
PERSONAL DE LA DIRECCION GENERAL IMPOSITIVA	15.439	14.434	0	1.005
PERSONAL CIVIL DE LAS FUERZAS ARMADAS Y DE SEGURIDAD	15.355	12.973	29	2.353
PERSONAL DEL CONSEJO NAC. DE INV. CIENTIFICAS Y TECNICAS	14.142	14.096	0	46
PERSONAL CONVENCIONADO - ANSES	13.421	12.856	0	565
PERSONAL DEL PAMI	12.724	12.724	0	0
PERSONAL DEL INSTITUTO NACIONAL DE TECNOLOGIA AGROPECUARIA	6.507	6.507	0	0
PERSONAL DE LA ADMINISTRACION NACIONAL DE ADUANAS	5.775	5.538	0	237
PERSONAL DEL SENASA	5.606	1.527	0	4.079
PERSONAL DE LA DIRECCION NACIONAL DE VIALIDAD	5.143	775	0	4.368
PERSONAL DE LA POLICIA DE SEGURIDAD AEROPORTUARIA	4.735	4.735	0	0
PERSONAL PROFESIONAL DE LOS ESTABLECIMIENTOS HOSPITALARIOS Y ASISTENCIALES	4.118	596	0	3.522
PERSONAL DE LA COMISION NAC.DE ENERGIA ATOMICA	3.288	2.476	0	812
PROFESIONALES RESIDENTES NACIONALES	3.114	3.114	0	0
PERSONAL DEL INSTITUTO NACIONAL DE TECNOLOGIA INDUSTRIAL	2.384	2.046	0	338
PERSONAL DE LA ADMINISTRACIÓN NACIONAL DE LA AVIACION CIVIL	2.140	1.625	2	513
PERSONAL DOCENTE CIVIL DE LAS FUERZAS ARMADAS Y DE SEGURIDAD	1.968	1.968	0	0
PERSONAL DE LA EX-COMISIÓN NACIONAL DE COMUNICACIONES	1.763	91	0	1.672
PERSONAL DE LA COMISION NACIONAL DE REGULACION DEL TRANSPORTE	1.149	64	0	1.085
PERSONAL DEL SERVICIO EXTERIOR	1.082	492	590	0
PERSONAL DOCENTE	929	929	0	0
PERSONAL CIVIL DE LA POLICÍA DE SEGURIDAD AEROPORTUARIA	756	692	0	64
PERSONAL DEL ENTE NACIONAL REGULADOR DEL GAS	669	394	0	275
PERSONAL DEL INSTITUTO NACIONAL DE CINE Y ARTES AUDIOVISUALES	629	351	0	278
PERSONAL DEL SISTEMA FEDERAL DEL MANEJO DEL FUEGO DE LA APN	554	3	0	551
PERSONAL DE GUARDAPARQUES	542	542	0	0
PERSONAL DE LA SIGEN	508	320	0	188
PERSONAL DE ORQUESTAS, COROS Y BALLETS NACIONALES	477	280	0	197
AUTORIDADES SUPERIORES DEL PODER EJECUTIVO NACIONAL	437	437	0	0
PERSONAL DEL INSTITUTO NAC. DE LA PROPIEDAD INDUSTRIAL	427	154	0	273
PERSONAL DEL ENTE NACIONAL REGULADOR DE LA ELECTRICIDAD	402	69	0	333
PERSONAL DE LA SUPERINTENDENCIA DE RIESGOS DEL TRABAJO	398	389	0	9
PERSONAL DE INVESTIGACIÓN Y DESARROLLO DE LAS FUERZAS ARMADAS (RPIDFA)	349	349	0	0
PERSONAL DE LA AUTORIDAD REGULATORIA NUCLEAR	348	153	0	195

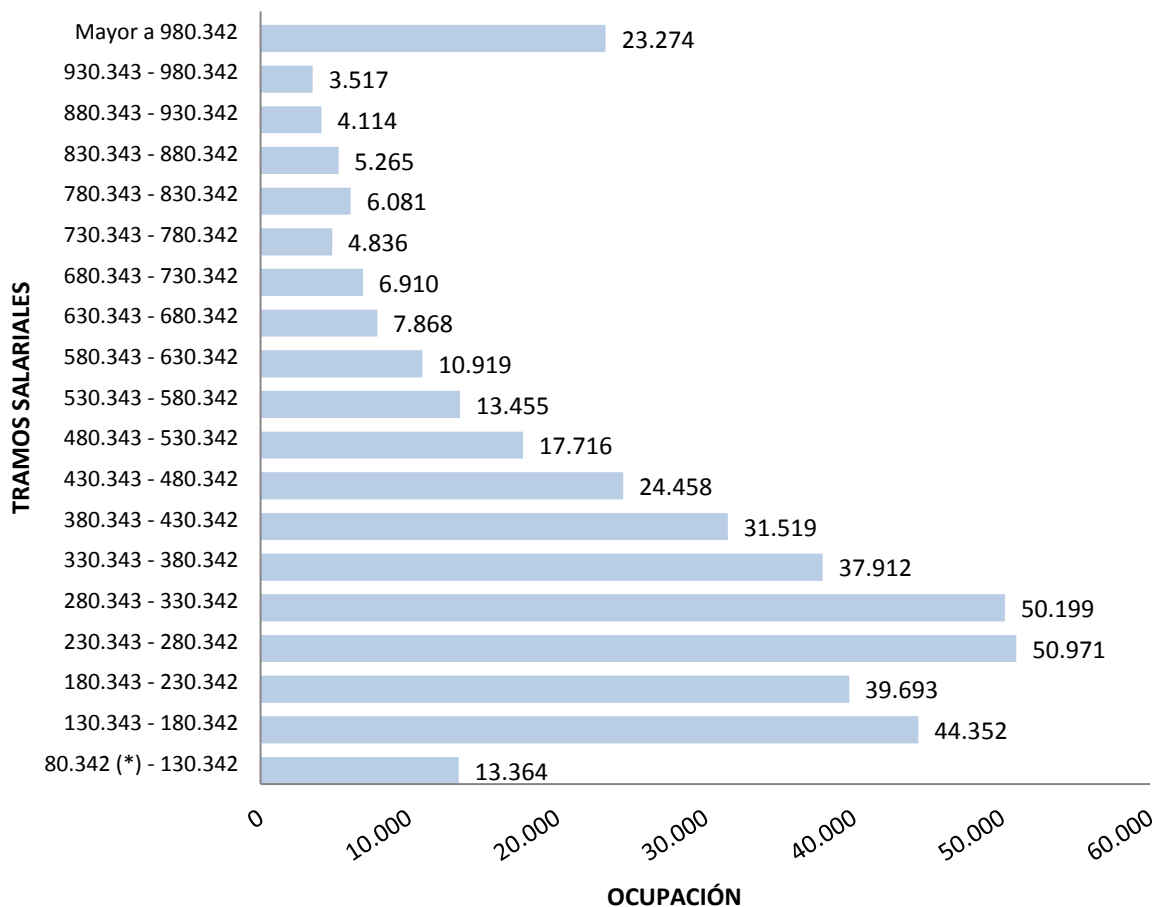
CUADRO 12. PODER EJECUTIVO NACIONAL, PODER JUDICIAL DE LA NACIÓN Y OTROS ENTES DEL SECTOR PUBLICO NO FINANCIERO: OCUPACIÓN POR ESCALAFÓN Y MODALIDAD DE EMPLEO
ABRIL 2023

ESCALAFÓN	OCUPACIÓN			
	TOTAL	PLANTA PERMANENTE Y TRANSITORIA	PERSONAL EN EL EXTERIOR	PERSONAL CONTRATADO
TOTAL	427.502	355.333	1.081	71.088
FUNCIONARIOS FUERA DE NIVEL	330	329	1	0
PERSONAL DE LA POLICIA DE ESTABLECIMIENTOS NAVALES	312	312	0	0
PERSONAL DEL ENOHS	310	18	0	292
PERSONAL DEL EX-ÓRGANO DE CONTROL DE CONCESIONES VIALES (OCCOVI)	280	5	0	275
PERSONAL DEL ORGANISMO REGULADOR DEL SISTEMA NACIONAL DE AEROPUERTOS	273	77	0	196
PERSONAL DE LA COMISION NAC. DE ACTIV. ESPACIALES	272	212	0	60
PERSONAL DE LA UIF	249	249	0	0
PERSONAL NO DOCENTE DE UNIV. NAC. - F. M. LILLO	197	186	0	11
OTROS REGIMENES	183	183	0	0
PERSONAL EMBARCADO DE CONS.PORTUARIAS Y VIAS NAVEGABLES	162	162	0	0
PERSONAL DEL ORGANISMO REGULADOR DE SEGURIDAD DE PRESAS	85	3	0	82
PERSONAL DEL ONABE	76	76	0	0
PERSONAL TEMPORARIO DE LAS FF. AA.	69	69	0	0
PERSONAL DE ADMINISTRADORES GUBERNAMENTALES	62	62	0	0
PERSONAL EMBARCADO DEL INIDEP	53	16	0	37
PERSONAL DE LA COM. NAC. DE COMERCIO EXTERIOR	50	37	0	13
PERSONAL DEL INPROTUR	41	41	0	0
PERSONAL SUPERIOR Y GERENCIAL - ANSES	35	35	0	0
PERSONAL CONTRATADO SERV. TRANSPORTES NAVALES	33	33	0	0
PERSONAL DE TALLERES GRAFICOS	23	23	0	0
PERSONAL DEL CENTRO BORGES	17	17	0	0
PERSONAL DE UESTEE	8	8	0	0
PERSONAL DOCENTE DEL INSTITUTO SUPERIOR DE SEGURIDAD AEROPORTUARIA (ISSA)	4	4	0	0
OTRAS FORMAS DE CONTRATACION	3	0	0	3

CUADRO 13. PODER EJECUTIVO NACIONAL Y OTROS ENTES DEL SECTOR PUBLICO NO FINANCIERO: OCUPACIÓN POR TRAMOS SALARIALES

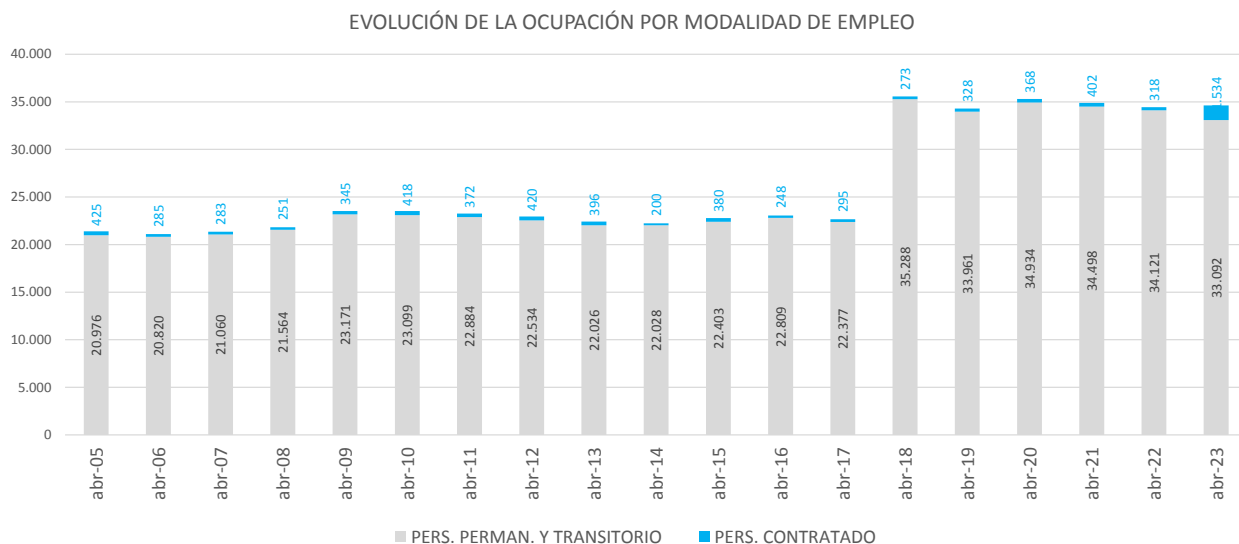
ABRIL 2023

Tramos salariales	Cargos Ocupados		
	Número	Participación (%)	Acumulado (%)
80.342 (*) - 130.342	13.364	3,4	3,4
130.343 - 180.342	44.352	11,2	14,6
180.343 - 230.342	39.693	10,0	24,6
230.343 - 280.342	50.971	12,9	37,4
280.343 - 330.342	50.199	12,7	50,1
330.343 - 380.342	37.912	9,6	59,7
380.343 - 430.342	31.519	8,0	67,6
430.343 - 480.342	24.458	6,2	73,8
480.343 - 530.342	17.716	4,5	78,2
530.343 - 580.342	13.455	3,4	81,6
580.343 - 630.342	10.919	2,8	84,4
630.343 - 680.342	7.868	2,0	86,4
680.343 - 730.342	6.910	1,7	88,1
730.343 - 780.342	4.836	1,2	89,3
780.343 - 830.342	6.081	1,5	90,9
830.343 - 880.342	5.265	1,3	92,2
880.343 - 930.342	4.114	1,0	93,2
930.343 - 980.342	3.517	0,9	94,1
Mayor a 980.342	23.274	5,9	100,0
TOTAL	396.423	100,0	



CUADRO 14. OTROS ENTES DEL SECTOR PUBLICO NACIONAL NO FINANCIERO: OCUPACIÓN POR INSTITUCIÓN Y MODALIDAD DE EMPLEO
ABRIL 2023

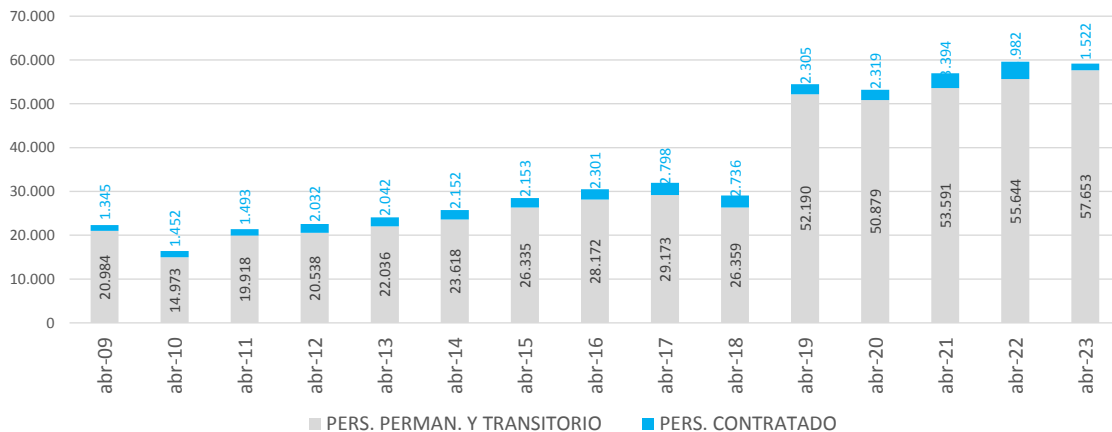
INSTITUCIÓN	OCUPACIÓN		
	TOTAL	PERMANENTE Y TRANSITORIA	CONTRATADOS
TOTAL	34.626	33.092	1.534
ADMINISTRACION FEDERAL DE INGRESOS PUBLICOS - AFIP	21.239	19.997	1.242
INSTITUTO NACIONAL DE CINE Y ARTES AUDIOVISUALES - INCAA	635	354	281
UNIDAD ESPECIAL SISTEMA DE TRANSMISIÓN DE ENERGÍA ELÉCTRICA - UESTEE	8	8	0
INSTITUTO NACIONAL DE SERVICIOS SOCIALES PARA JUBILADOS Y PENSIONADOS - PAMI	12.724	12.724	0
COMISIÓN NACIONAL ANTIDOPAJE - CNAD	20	9	11



CUADRO 15. EMPRESAS Y SOCIEDADES DEL ESTADO: OCUPACIÓN POR INSTITUCIÓN Y MODALIDAD DE EMPLEO ABRIL 2023

EMPRESAS Y SOCIEDADES DEL ESTADO	OCUPACIÓN		
	TOTAL	PERMANENTE Y TRANSITORIA	CONTRATADOS
TOTAL	59.175	57.653	1.522
Sociedades del Estado	33.727	32.319	1.408
RADIO Y TELEVISIÓN ARGENTINA S.E.	2.225	2.225	0
TELAM SE	721	721	0
ADMINISTRACIÓN GENERAL DE PUERTOS SOCIEDAD DEL ESTADO (AGPSE)	714	714	0
ADMINISTRACIÓN DE INFRAESTRUCTURAS FERROVIARIAS SOCIEDAD DEL ESTADO (ADIF)	690	634	56
OPERADORA FERROVIARIA SOCIEDAD DEL ESTADO (SOFSE - TRENES ARGENTINOS DE PASAJEROS)	23.914	23.914	0
CASA DE LA MONEDA SE	1.265	1.265	0
EDUC.AR SE	360	360	0
EMPRESA ARGENTINA DE NAVEGACIÓN AÉREA (EANA)	2.418	2.418	0
DIRECCIÓN GENERAL DE FABRICACIONES MILITARES S.E	1.420	68	1.352
Empresas Interestadales y del Estado	544	544	0
YACIMIENTOS MINEROS AGUA DE DIONISIO (YMAD)	502	502	0
CONSTRUCCION DE VIVIENDAS PARA LA ARMADA SE (COVIARA)	42	42	0
Sociedades Anónimas	24.904	24.790	114
CORREO OFICIAL DE LA REPÚBLICA ARGENTINA S.A	17.399	17.399	0
TALLERES NAVALES DÁRSENA NORTE (TANDANOR)	504	504	0
FÁBRICA ARGENTINA DE AVIONES BRIGADIER SAN MARTÍN SA (FADEA)	932	932	0
INTERCARGO SA	1.623	1.623	0
DIOXITEK SA	232	232	0
VEHICULO ESPACIAL DE NUEVA GENERACION SA (VENG)	473	473	0
NUCLEOELÉCTRICA ARGENTINA SA (NASA)	3.113	2.999	114
INTEGRACIÓN ENERGÉTICA ARGENTINA SA (IEASA)	373	373	0
SERVICIO DE RADIO Y TELEVISION DE UNIVERSIDAD NACIONAL DE CORDOBA SA	219	219	0
RADIO UNIVERSIDAD NACIONAL DEL LITORAL SA	36	36	0

EVOLUCIÓN DE LA OCUPACIÓN POR MODALIDAD DE EMPLEO



Notas Metodológicas

ABRIL 2023

- Fuente de información: plataforma mínima de información salarial presupuestaria del Sistema Integrado de Recursos Humanos (SIRHU). Normativa: Decreto N° 645/95, Ley N° 11.672 - Complementaria Permanente de Presupuesto (Artículo 85°), Resolución N° 78 de 2021 de la Secretaría de Hacienda (artículo 1° y Anexo I) y Resolución Conjunta N° 26 de 2019 de la entonces Secretaría de Empleo Público de la Jefatura de Gabinete de Ministros y de la Secretaría de Hacienda del entonces Ministerio de Hacienda.
- Cargo financiado: comprende aquellos cargos y horas de cátedra modificados y distribuidos en el marco de lo dispuesto por el artículo 6° de la Ley N° 27.591, sustituido por el artículo 1° del Decreto N° 88/22: DA N° 4/23, DA N° 242/23.
- Cargo ocupado: se refiere a la ocupación permanente y no permanente prevista en las estructuras organizativas vigentes y financiada en la Ley de Presupuesto, con retribución mensual, normal, habitual, regular y permanente de acuerdo con el nivel salarial establecido en el régimen escalafonario correspondiente.
 - No se cuenta con información consolidada de las licencias sin goce de haberes debido a la puesta en marcha de la Resolución N° 78/21.
 - Planta permanente y transitoria: personal que ingresó por los mecanismos de selección establecidos, a cargos pertenecientes al régimen de carrera cuya financiación se encuentra prevista para cada jurisdicción u organismo descentralizado en la Ley de Presupuesto. Incluye al personal incorporado en las plantas transitorias con designación a término.
 - Personal contratado: personal alcanzado por el Artículo 9° de la Ley N°25.164 - Marco de Regulación del Empleo Nacional y su Decreto de reglamentación N°1421/02 (el régimen de contrataciones de personal por tiempo determinado comprenderá exclusivamente la prestación de servicios de carácter transitorio o estacionales, no incluidos en las funciones propias del régimen de carrera, y que no puedan ser cubiertos por personal de planta permanente) y otras modalidades de contratación. Desde enero 2018, no se incluye en esta clasificación los contratos de prestación de servicios profesionales autónomos que sean necesarios para el desarrollo de tareas, estudios, proyectos o programas especiales establecidos en el Decreto N°1.109/17.
- Tramos salariales (*): se establecen 19 tramos con amplitud de \$50.000 hasta salarios (normales, habituales, regulares y permanentes) de \$980.342 desde donde se agrupan el resto de los ingresos. El primer tramo 'hasta \$130.342' incluye casos con salarios al 50%, residentes médicos, personal docente, docentes civiles de las FF.AA., entre otros; el inicio del intervalo tiene como referencia el SMVM.
- Apertura institucional por jurisdicción, carácter institucional y servicio administrativo financiero (SAF): Decreto N° 7/19 y Decreto N° 50/19.
- Período de referencia trimestral: 1° trimestre (Enero), 2° trimestre (Abril), 3° trimestre (Julio), 4° trimestre (Octubre).
- Universo: las Jurisdicciones y Entidades comprendidas en los incisos a), b) y c) del Artículo 8° de la Ley N° 24.156 - de Administración Financiera y de los Sistemas de Control del Sector Público Nacional.

Administración Pública Nacional (APN):

- No remite información el Poder Legislativo Nacional.
- Presidencia de la Nación no incluye la ocupación del personal de inteligencia.
- Desde el mes de diciembre de 2022, se incluye el Ministerio Público de la Defensa.
- Desde el mes de septiembre de 2022, el INTI comenzó a remitir información del personal contratado.

Otros Entes del Sector Público Nacional no Financiero (SPNNF):

- A partir del I trimestre de 2020 (mes de marzo) se incluye la Comisión Nacional Antidopaje.
- A partir del II trimestre de 2018 se incluye el Instituto Nacional de Servicios para Jubilados y Pensionados.
- No suministran información los siguientes entes pertenecientes al SPNNF (dotación):
 - * Cargos del Presupuesto o Plan de Acción y Presupuesto para el ejercicio: Instituto Nacional de la Yerba Mate (91).

Empresas y Sociedades del Estado:

- La Radio y Televisión Argentina (ex Sistema Nacional de Medios Públicos) incluye al Servicio Oficial de Radiodifusión (Decreto N° 1526/2009).
- A partir de febrero de 2021 Fabricaciones Militares S.E. comienza a informar la plataforma mínima de información salarial presupuestaria del SIRHU. Por su parte, el Correo Oficial de la República Argentina S.A inició la remisión de datos desde el mes de abril de 2019; excluye el personal "auxiliar" y de "distribución" destinado transitoriamente a actividades vinculadas al proceso electoral.
- No suministran información las siguientes empresas y sociedades pertenecientes al SPNNF (dotación):
 - * Cargos del Presupuesto o Plan de Acción y Presupuesto para el ejercicio: Aerolíneas Argentinas S.A (11.334), Agua y Saneamientos Argentinos S.A. - AYSA (7.974), Belgrano Cargas y Logística S.A. (4.590), Yacimientos Carboníferos de Río Turbio (2.266), Desarrollo del Capital Humano Ferroviario S.A. (1.225), Corredores Viales S.A (3.736), AR-SAT (742), Contenidos Públicos S.E (179), Ferrocarriles Argentinos S.E (60), Construcción de Vivienda para la Armada Empresa del Estado (57), Innovaciones Tecnológicas Agropecuarias S.A. (43), Playas Ferroviarias de Buenos Aires S.A (10), Instituto de Obra Social de las FFAA (3.374) y Superintendencia de Bienestar de la PFA (204).

- Agrupamientos escalafonarios homogéneos

Organismos reguladores:

Incluye personal de: Ente Nacional Regulador de la Electricidad, Ente Nacional Regulador del Gas, Autoridad Regulatoria Nuclear, Comisión Nacional de Regulación del Transporte, Superintendencia de Riesgos del Trabajo, Ente Nacional de Comunicaciones, Organismo Regulador de Seguridad de Presas, y Organismo Regulador del Sistema Nacional de Aeropuertos.

Contratados:

Notas Metodológicas

ABRIL 2023

El personal alcanzado por el Artículo 9° de la Ley N°25.164 - Marco de Regulación del Empleo Nacional y su Decreto de reglamentación N°1421/02, y otras modalidades.

- Desde el mes de septiembre de 2022, el INTI comenzó a remitir la información vinculada a la red de centros tecnológicos.

Ley N° 14.250:

Alcanza al Personal Convencionado (Ley 14250 CCT) de las Jurisdicciones y Entidades en el ámbito del Poder Ejecutivo Nacional. Incluye personal de: Talleres Gráficos, Administración Federal de Ingresos Públicos, Dirección Nacional de Vialidad, Ente Nacional de Obras Hídricas de Saneamiento, ANSES y Servicios de Transportes Navales.

Organismos de ciencia y tecnología:

Incluye personal de los escalafones científicos y técnicos dentro de los organismos tales como: Comisión Nacional de Energía Atómica, CONICET, INTA, INTI, SENASA, entre otros. Comprendidos dentro del CCTG homologado por el Decreto N° 214/06.

SINEP - Decreto N° 2098/08:

El Sistema Nacional de Empleo Público (SINEP) revisa, adecua y modifica el Sistema Nacional de la Profesión Administrativa (SINAPA) a partir del Decreto N° 2098/08 con vigencia desde el 1° de Diciembre de 2008. En cuanto a los "asesores", artículo 10 del Decreto N° 1421/02 inciso c): "al personal perteneciente al régimen de estabilidad que pase a revistar como "de gabinete" le alcanza la garantía prevista en el artículo 17 de la ley que se reglamenta por el presente referida a las designaciones en cargos sin estabilidad. Finalizado el período en que este personal se encontrara afectado al gabinete respectivo, retornará sin más trámite a su cargo de revista."

Militar y de Seguridad:

A partir de ENERO 2017 cerca de 18.000 agentes de seguridad de la POLICIA FEDERAL son transferidos a la Ciudad Autónoma de Buenos Aires.

Civil de las Fuerzas Armadas:

Personal alcanzado por el Convenio Colectivo Sectorial homologado por el Decreto N° 2539/15 y Personal Civil de la Policía de Seguridad Aeroportuaria.

Resto de escalafones:

Incluye personal de: Agencia Nacional de Administración de Bienes del Estado, Orquestas, Coros y Ballet, Guardaparques, Residencias Médicas, Autoridades Superiores del Poder Ejecutivo, Funcionarios Fuera de Nivel, Administradores Gubernamentales, Servicio Exterior, Sindicatura General de la Nación, Hospital Nacional Dr. Alejandro Posadas, Civiles de la Policía de Seguridad Aeroportuaria, entre otros.

■ Régimen jurídico:

Ley N° 24.185 - Decreto N°214/06: Convenio Colectivo de Trabajo General de la APN

La Ley N° 24.185 establece las disposiciones por las que se regirán las negociaciones colectivas que se celebren entre la Administración Pública Nacional y sus empleados. Por su parte, el Decreto N° 214/06 regula las relaciones laborales del personal alcanzado de la Administración Pública Nacional. Incluye: Comisión Nacional de Actividades Espaciales, Consejo Nacional de Investigaciones Científicas y Técnicas, Cuerpo de Guardaparques Nacionales, Cuerpo de Administradores Gubernamentales, Embarcados de la Dirección Nacional de Construcciones Portuarias y Vías Navegables, Instituto Nacional de Tecnología Agropecuaria, Instituto Nacional de Tecnología Industrial, Orquestas, Coros y Ballet, Profesional de los Establecimientos Hospitalarios y Asistenciales e Institutos de Investigación y Producción dependientes de la Subsecretaría de Políticas de Salud y Ambiente, Sindicatura General de la Nación, Sistema Nacional de Empleo Público (SINEP), Civiles y Docentes Civiles de las Fuerzas Armadas, Investigación y Desarrollo de las Fuerzas Armadas, Comisión Nacional de Valores, Instituto Nacional de la Propiedad Industrial, Comisión Nacional de Regulación del Transporte, Comisión Nacional de Energía Atómica, Autoridad Regulatoria Nuclear, Ente Nacional de Comunicaciones, Ente Nacional Regulador de la Electricidad, Ente Nacional Regulador del Gas, Personal Civil de la Policía de Seguridad Aeroportuaria, Organismo Regulador del Sistema Nacional de Aeropuertos, Superintendencia de Riesgos del Trabajo, Instituto Nacional del Cine y Audiovisuales, Servicio Nacional de Sanidad y Calidad Agroalimentaria, Comisión Nacional de Comercio Exterior, Agencia Nacional de Administración de Bienes del Estado, Hospital Nacional Dr. Alejandro Posadas, entre otros.

Ley N° 14.250 - Convenciones Colectivas de Trabajo

Incluye Personal Superior, Gerencial y Convencionado de ANSES, Dirección General Impositiva, Dirección General de Aduanas, Ente Nacional de Obras Hídricas de Saneamiento, Servicio de Transportes Navales, Dirección Nacional de Vialidad, y Talleres Gráficos. A partir del II trimestre de 2018 se incluye el Instituto Nacional de Servicios para Jubilados y Pensionados en el total de Otros Entes del Sector Público Nacional No Financiero.

Ley N° 19.101 - Personal Militar de las Fuerzas Armadas

Personal militar en actividad, incluye: el personal en situación de retiro (artículo 62), capellanes, aspirantes y cadetes.

Leyes N° 18.398, 19.349, 20.416, 21.965 y otras - Personal de Seguridad

Incluye personal convocado de la Policía Federal y personal de la Policía de Seguridad Aeroportuaria. A partir de ENERO 2017 cerca de 18.000 agentes de seguridad y defensa de la POLICIA FEDERAL son transferidos a la Ciudad Autónoma de Buenos Aires.

Leyes N° 20.957, 23.797 Y 24.489 - Personal del Servicio Exterior

Incluye personal del servicio exterior en el exterior (590 agentes), y personal del servicio exterior en el país (492 agentes).

Ley N° 22.127 - Sistema Nacional de Residencias Médicas

El Sistema de Residencias alcanza a 3.114 agentes bajo un régimen de actividad a tiempo completo y con dedicación exclusiva.

Otros marcos legales del personal contratado

Incluye personal contratado del ex-OCCOVI y del INCAA.

Excluye al personal contratado encuadrado bajo el Decreto N° 1.109/17 (partida 187 - contratos especiales).

Otros regímenes

Incluye Autoridades Superiores del PEN, Funcionarios Fuera de Nivel, Personal Docente, Temporarios de las Fuerzas Armadas, Personal de la Administración Nacional de Aviación Civil, del INPROTUR y Personal No Docente de Universidades Nacionales.