



Ministerio de Economía
Argentina

INFORME MENSUAL DE OCUPACIÓN

PODER EJECUTIVO NACIONAL, PODER JUDICIAL DE LA NACIÓN,
OTROS ENTES DEL SECTOR PÚBLICO NACIONAL NO FINANCIERO Y
EMPRESAS Y SOCIEDADES DEL ESTADO

Sistema Integrado de Recursos Humanos (SIRHU)

Secretaría de Hacienda
Subsecretaría de Presupuesto
Oficina Nacional de Presupuesto
Dirección de Presupuesto y Evaluación de Gastos en Personal

MARZO 2021

Índice

MARZO 2021

- CUADRO 1. OCUPACIÓN PODER EJECUTIVO NACIONAL, PODER JUDICIAL DE LA NACIÓN, OTROS ENTES DEL SECTOR PUBLICO NACIONAL NO FINANCIERO Y EMPRESAS Y SOCIEDADES DEL ESTADO
- CUADRO 2. EVOLUCIÓN PERSONAL OCUPADO PODER EJECUTIVO NACIONAL, PODER JUDICIAL DE LA NACIÓN, OTROS ENTES DEL SECTOR PUBLICO NACIONAL NO FINANCIERO Y EMPRESAS Y SOCIEDADES DEL ESTADO, POR MODALIDAD DE EMPLEO
- GRÁFICO 1. EVOLUCIÓN DE LA OCUPACIÓN EN EL PODER EJECUTIVO NACIONAL
- CUADRO 3. PODER EJECUTIVO NACIONAL: CARGOS FINANCIADOS Y OCUPACIÓN POR MODALIDAD DE EMPLEO Y JURISDICCION
- CUADRO 4. PODER EJECUTIVO NACIONAL: CARGOS FINANCIADOS Y OCUPACIÓN POR MODALIDAD DE EMPLEO Y CARÁCTER INSTITUCIONAL
- CUADRO 5. PODER EJECUTIVO NACIONAL: CARGOS FINANCIADOS Y OCUPACIÓN POR MODALIDAD DE EMPLEO, JURISDICCION, CARÁCTER INSTITUCIONAL Y SAF
- CUADRO 6. PODER EJECUTIVO NACIONAL: CARGOS FINANCIADOS Y OCUPACIÓN POR MODALIDAD DE EMPLEO, JURISDICCION Y ESCALAFÓN
- CUADRO 7. PODER EJECUTIVO NACIONAL: CARGOS FINANCIADOS Y OCUPACIÓN POR MODALIDAD DE EMPLEO, JURISDICCION Y GÉNERO
- CUADRO 8. PODER EJECUTIVO NACIONAL Y OTROS ENTES DEL SECTOR PUBLICO NO FINANCIERO, Y SINEP (DECRETO N°2098/08): DISTRIBUCIÓN DE LA OCUPACIÓN POR GRUPOS DE EDAD Y GÉNERO
- CUADRO 9. PODER EJECUTIVO NACIONAL Y OTROS ENTES DEL SECTOR PUBLICO NO FINANCIERO: OCUPACIÓN POR AGRUPAMIENTOS ESCALAFONARIOS DE NATURALEZA HOMOGÉNEA Y MODALIDAD DE EMPLEO
- CUADRO 10. SINEP - DECRETO N° 2098/08: OCUPACIÓN POR NIVEL Y GRADO, Y MODALIDAD DE EMPLEO (NO INCLUYE PERSONAL EN EL EXTERIOR)
- CUADRO 11. PODER EJECUTIVO NACIONAL Y OTROS ENTES DEL SECTOR PÚBLICO NO FINANCIERO: OCUPACIÓN POR RÉGIMEN JURÍDICO Y MODALIDAD DE EMPLEO
- CUADRO 12. PODER EJECUTIVO NACIONAL, PODER JUDICIAL DE LA NACIÓN Y OTROS ENTES DEL SECTOR PUBLICO NO FINANCIERO: OCUPACIÓN POR ESCALAFÓN Y MODALIDAD DE EMPLEO
- CUADRO 13. PODER EJECUTIVO NACIONAL Y OTROS ENTES DEL SECTOR PUBLICO NO FINANCIERO: OCUPACIÓN POR TRAMOS SALARIALES
- CUADRO 14. OTROS ENTES DEL SECTOR PUBLICO NACIONAL NO FINANCIERO: OCUPACIÓN POR INSTITUCIÓN Y MODALIDAD DE EMPLEO
- CUADRO 15. EMPRESAS Y SOCIEDADES DEL ESTADO: OCUPACIÓN POR INSTITUCIÓN Y MODALIDAD DE EMPLEO
- NOTAS METODOLÓGICAS

CUADRO 1. OCUPACIÓN PODER EJECUTIVO NACIONAL, PODER JUDICIAL DE LA NACIÓN, OTROS ENTES DEL SECTOR PUBLICO NACIONAL NO FINANCIERO Y EMPRESAS Y SOCIEDADES DEL ESTADO

MARZO 2021

PODER EJECUTIVO NACIONAL, PODER JUDICIAL DE LA NACIÓN, OTROS ENTES DEL SECTOR PUBLICO NACIONAL NO FINANCIERO Y EMPRESAS Y SOCIEDADES DEL ESTADO	463.161
--	----------------

TOTAL PODER EJECUTIVO NACIONAL	345.968
---------------------------------------	----------------

PERSONAL PERMANENTE Y TRANSITORIO	281.209
--	----------------

Administración central	230.117
Organismos descentralizados	38.527
Instituciones de seguridad social	12.565

PERSONAL CONTRATADO	64.759
----------------------------	---------------

Administración central	29.820
Organismos descentralizados	33.515
Instituciones de seguridad social	1.424

PERSONAL DEL PODER JUDICIAL DE LA NACIÓN	25.964
---	---------------

Personal permanente y transitorio	25.964
-----------------------------------	--------

PERSONAL DE OTROS ENTES DEL SECTOR PUBLICO NACIONAL NO FINANCIERO	34.963
--	---------------

Personal permanente y transitorio	34.565
Personal contratado	398

PERSONAL DE EMPRESAS Y SOCIEDADES DEL ESTADO	56.266
---	---------------

Personal permanente y transitorio	52.893
Personal contratado	3.373

CUADRO 2. EVOLUCIÓN PERSONAL OCUPADO PODER EJECUTIVO NACIONAL, PODER JUDICIAL DE LA NACIÓN, OTROS ENTES DEL SECTOR PUBLICO NACIONAL NO FINANCIERO Y EMPRESAS Y SOCIEDADES DEL ESTADO, POR MODALIDAD DE EMPLEO

I TRIMESTRE 2004 - I TRIMESTRE 2021

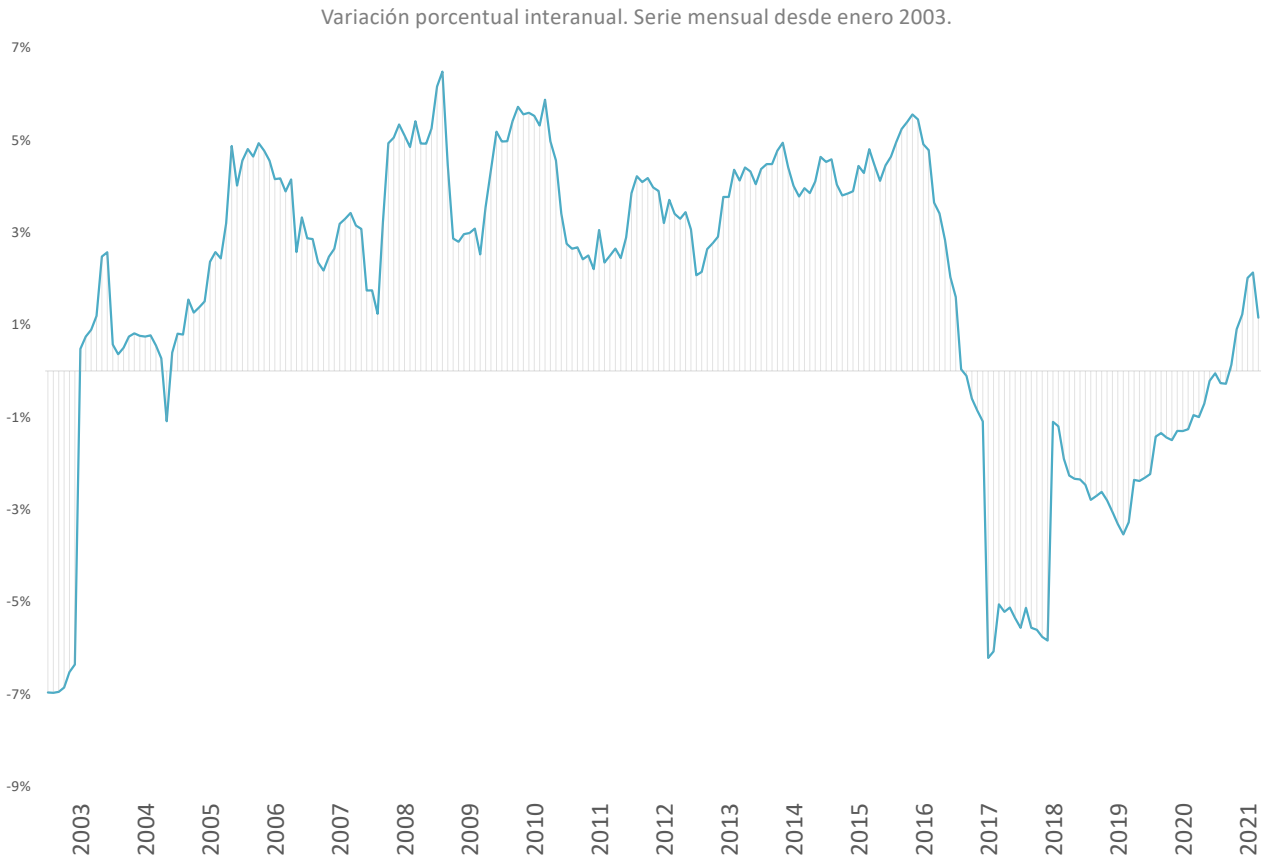
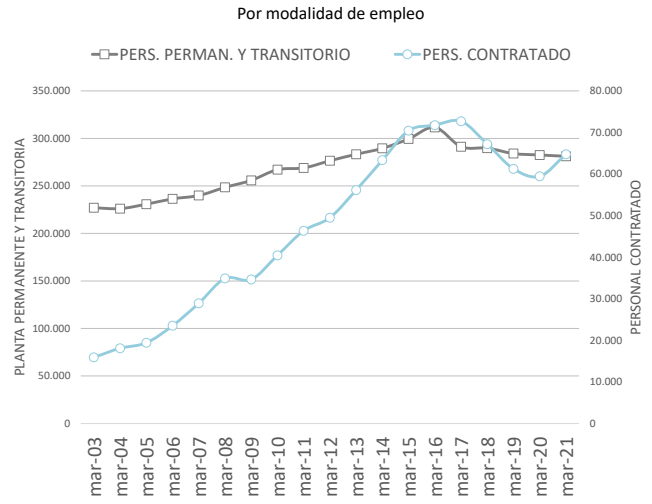
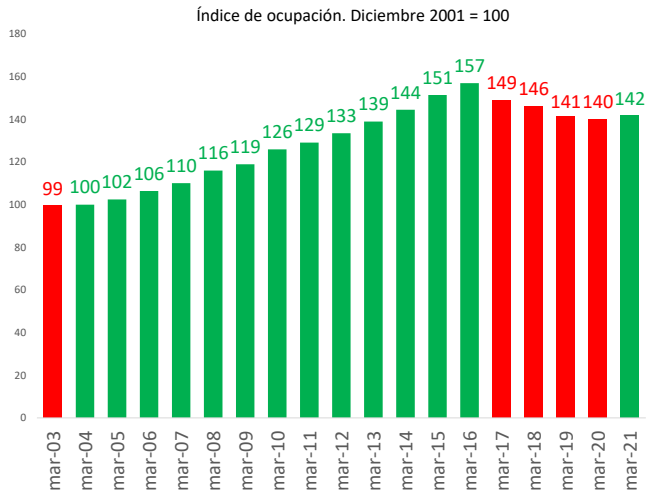
TRIMESTRES	PODER EJECUTIVO NACIONAL			OTROS ENTES DEL SECTOR PUBLICO NO FINANCIERO			SUBTOTAL	PODER JUDICIAL DE LA NACIÓN	EMPRESAS Y SOCIEDADES DEL ESTADO			TOTAL GENERAL
	PERS. PERMAN. Y TRANSITORIO	PERSONAL CONTRATADO	TOTAL	PERS. PERMAN. Y TRANSITORIO	PERSONAL CONTRATADO	TOTAL		PERS. PERMAN. Y TRANSITORIO	PERS. PERMAN. Y TRANSITORIO	PERSONAL CONTRATADO	TOTAL	
1º TRIM 2004	225.637	17.542	243.179	19.515	591	20.106	263.285					
2º TRIM 2004	225.948	18.128	244.076	19.476	728	20.204	264.280					
3º TRIM 2004	229.006	18.339	247.345	19.625	561	20.186	267.531					
4º TRIM 2004	229.767	18.278	248.045	20.224	622	20.846	268.891					
1º TRIM 2005	230.198	18.734	248.932	20.852	417	21.269	270.201	19.706				
2º TRIM 2005	231.737	20.138	251.875	20.976	425	21.401	273.276	19.856				
3º TRIM 2005	237.395	21.230	258.625	21.071	364	21.435	280.060	20.052				
4º TRIM 2005	238.200	22.082	260.282	21.143	409	21.552	281.834	20.183				
1º TRIM 2006	236.393	22.882	259.275	20.830	259	21.089	280.364	20.215	8.741	776	9.517	310.096
2º TRIM 2006	238.652	23.676	262.328	20.820	285	21.105	283.433	20.325	8.718	810	9.528	313.286
3º TRIM 2006	241.158	24.898	266.056	20.842	265	21.107	287.163	20.655	8.663	903	9.566	317.384
4º TRIM 2006	239.505	26.441	265.946	20.793	301	21.094	287.040	20.756	8.762	887	9.649	317.445
1º TRIM 2007	239.457	28.083	267.540	20.912	271	21.183	288.723	20.986	9.733	921	10.654	320.363
2º TRIM 2007	241.041	29.555	270.596	21.060	283	21.343	291.939	21.236	10.018	838	10.856	324.031
3º TRIM 2007	240.177	30.524	270.701	21.221	266	21.487	292.188	21.588	9.892	937	10.829	324.605
4º TRIM 2007	247.299	31.770	279.069	21.340	273	21.613	300.682	22.840	10.321	1.037	11.358	334.880
1º TRIM 2008	247.432	33.758	281.190	21.453	195	21.648	302.838	22.131	14.648	1.113	15.761	340.730
2º TRIM 2008	249.185	34.746	283.931	21.564	251	21.815	305.746	23.044	14.898	1.356	16.254	345.044
3º TRIM 2008	251.759	35.625	287.384	21.746	200	21.946	309.330	22.226	19.991	1.342	21.333	352.889
4º TRIM 2008	251.148	35.922	287.070	21.791	265	22.056	309.126	22.439	20.085	1.361	21.446	353.011
1º TRIM 2009	252.177	37.414	289.591	21.133	277	21.410	311.001	22.317	20.628	1.394	22.022	355.340
2º TRIM 2009	257.919	36.091	294.010	23.171	345	23.516	317.526	22.477	20.984	1.345	22.329	362.332
3º TRIM 2009	263.647	38.018	301.665	23.175	399	23.574	325.239	22.512	20.807	1.446	22.253	370.004
4º TRIM 2009	263.759	39.737	303.496	23.136	476	23.612	327.108	22.898	20.818	1.283	22.101	372.107
1º TRIM 2010	266.240	39.353	305.593	23.128	340	23.468	329.061	22.934	14.819	1.428	16.247	368.242
2º TRIM 2010	267.676	40.960	308.636	23.099	418	23.517	332.153	23.024	14.973	1.452	16.425	371.602
3º TRIM 2010	267.532	42.442	309.974	23.036	447	23.483	333.457	23.628	15.449	1.144	16.593	373.678
4º TRIM 2010	266.862	43.973	310.835	22.995	456	23.451	334.286	23.691	15.577	1.281	16.858	374.835
1º TRIM 2011	269.432	45.489	314.921	22.940	439	23.379	338.300	23.647	16.801	1.256	18.057	380.004
2º TRIM 2011	269.527	47.294	316.821	22.884	372	23.256	340.077	23.773	19.918	1.493	21.411	385.261
3º TRIM 2011	272.891	49.024	321.915	22.783	424	23.207	345.122	24.011	19.878	1.491	21.369	390.502
4º TRIM 2011	273.057	50.765	323.822	22.746	450	23.196	347.018	24.009	20.425	1.558	21.983	393.010
1º TRIM 2012	275.899	49.113	325.012	22.663	417	23.080	348.092	24.082	20.862	1.916	22.778	394.952
2º TRIM 2012	277.416	49.847	327.263	22.534	420	22.954	350.217	24.061	20.538	2.032	22.570	396.848
3º TRIM 2012	277.193	51.396	328.589	22.435	396	22.831	351.420	24.172	21.460	2.018	23.478	399.070
4º TRIM 2012	279.435	53.342	332.777	22.283	398	22.681	355.458	24.273	21.998	1.882	23.880	403.611
1º TRIM 2013	282.020	55.238	337.258	22.141	391	22.532	359.790	24.233	21.885	2.001	23.886	407.909
2º TRIM 2013	285.158	56.531	341.689	22.026	396	22.422	364.111	24.324	22.036	2.042	24.078	412.513
3º TRIM 2013	284.274	58.693	342.967	22.070	450	22.520	365.487	24.483	22.272	2.211	24.483	414.453
4º TRIM 2013	287.498	61.166	348.664	22.280	215	22.495	371.159	24.666	22.745	2.234	24.979	420.804
1º TRIM 2014	287.703	63.077	350.780	22.184	169	22.353	373.133	24.664	23.194	2.093	25.287	423.084
2º TRIM 2014	290.636	64.221	354.857	22.028	200	22.228	377.085	24.825	23.618	2.152	25.770	427.680
3º TRIM 2014	292.990	65.501	358.491	22.072	231	22.303	380.794	25.045	23.980	2.171	26.151	431.990
4º TRIM 2014	294.263	67.658	361.921	22.214	484	22.698	384.619	25.070	24.378	2.048	26.426	436.115
1º TRIM 2015	297.365	69.000	366.365	22.260	389	22.649	389.014	25.053	25.851	2.138	27.989	442.056
2º TRIM 2015	299.847	70.791	370.638	22.403	380	22.783	393.421	25.224	26.335	2.153	28.488	447.133
3º TRIM 2015	304.975	70.159	375.134	22.429	409	22.838	397.972	25.466	26.918	2.206	29.124	452.562
4º TRIM 2015	309.390	72.034	381.424	22.406	420	22.826	404.250	25.578	27.882	2.194	30.076	459.904
1º TRIM 2016	311.266	73.094	384.360	22.983	248	23.231	407.591	25.734	27.950	2.331	30.281	463.606

CUADRO 2. EVOLUCIÓN PERSONAL OCUPADO PODER EJECUTIVO NACIONAL, PODER JUDICIAL DE LA NACIÓN, OTROS ENTES DEL SECTOR PÚBLICO NACIONAL NO FINANCIERO Y EMPRESAS Y SOCIEDADES DEL ESTADO, POR MODALIDAD DE EMPLEO

I TRIMESTRE 2004 - I TRIMESTRE 2021

TRIMESTRES	PODER EJECUTIVO NACIONAL			OTROS ENTES DEL SECTOR PÚBLICO NO FINANCIERO			SUBTOTAL	PODER JUDICIAL DE LA NACIÓN	EMPRESAS Y SOCIEDADES DEL ESTADO			TOTAL GENERAL
	PERS. PERMAN. Y TRANSITORIO	PERSONAL CONTRATADO	TOTAL	PERS. PERMAN. Y TRANSITORIO	PERSONAL CONTRATADO	TOTAL		PERS. PERMAN. Y TRANSITORIO	PERS. PERMAN. Y TRANSITORIO	PERSONAL CONTRATADO	TOTAL	
2º TRIM 2016	312.755	70.536	383.291	22.809	248	23.057	406.348	25.949	28.172	2.301	30.473	462.770
3º TRIM 2016	310.825	70.317	381.142	22.645	242	22.887	404.029	26.182	27.502	2.288	29.790	460.001
4º TRIM 2016	307.429	71.707	379.136	22.574	305	22.879	402.015	26.338	27.564	2.295	29.859	458.212
1º TRIM 2017	288.761	71.709	360.470	22.625	326	22.951	383.421	26.353	28.926	2.284	31.210	440.984
2º TRIM 2017	291.023	72.260	363.283	22.377	295	22.672	385.955	26.580	29.173	2.798	31.971	444.506
3º TRIM 2017	288.138	71.797	359.935	22.221	289	22.510	382.445	26.744	28.756	2.632	31.388	440.577
4º TRIM 2017	287.154	70.723	357.877	22.086	313	22.399	380.276	26.905	28.575	2.738	31.313	438.494
1º TRIM 2018	288.316	68.186	356.502	21.858	315	22.173	378.675	26.849	26.794	2.737	29.531	435.055
2º TRIM 2018	288.725	66.325	355.050	35.288	273	35.561	390.611	26.933	26.359	2.736	29.095	446.639
3º TRIM 2018	285.425	65.629	351.054	34.828	303	35.131	386.185	26.980	35.032	2.728	37.760	450.925
4º TRIM 2018	284.750	63.750	348.500	34.399	339	34.738	383.238	26.958	35.337	2.728	38.065	448.261
1º TRIM 2019	283.076	61.609	344.685	34.378	307	34.685	379.370	26.901	35.946	2.348	38.294	444.565
2º TRIM 2019	285.717	60.948	346.665	33.961	328	34.289	380.954	26.972	52.190	2.305	54.495	462.421
3º TRIM 2019	282.614	60.598	343.212	33.818	510	34.328	377.540	27.107	61.909	2.304	64.213	468.860
4º TRIM 2019	283.277	60.195	343.472	34.602	289	34.891	378.363	27.194	58.305	2.302	60.607	466.164
1º TRIM 2020	280.666	59.537	340.203	34.986	339	35.325	375.528	26.703	50.272	2.302	52.574	454.805
2º TRIM 2020	283.583	59.623	343.206	34.934	368	35.302	378.508	26.385	50.879	2.319	53.198	458.091
3º TRIM 2020	282.494	60.548	343.042	34.998	379	35.377	378.419	26.225	51.602	2.320	53.922	458.566
4º TRIM 2020	282.113	61.804	343.917	34.753	400	35.153	379.070	26.088	52.026	2.328	54.354	459.512
1º TRIM 2021	282.700	64.358	347.058	34.677	379	35.056	382.114	26.195	52.374	2.311	54.685	462.994

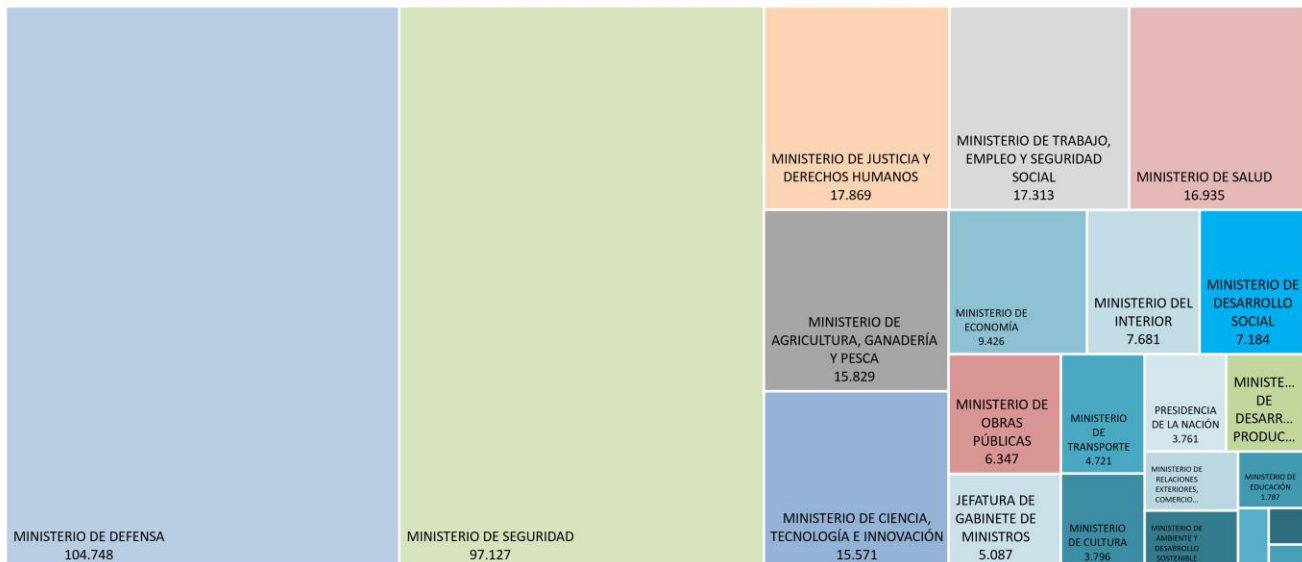
GRÁFICO 1. EVOLUCIÓN DE LA OCUPACIÓN EN EL PODER EJECUTIVO NACIONAL
MARZO 2021



CUADRO 3. PODER EJECUTIVO NACIONAL: CARGOS FINANCIADOS Y OCUPACIÓN POR MODALIDAD DE EMPLEO Y JURISDICCION
MARZO 2021

JURISDICCION	DISTRIBUTIVO		OCUPACIÓN		
	CARGOS FINANCIADOS	HORAS CÁTEDRA	PERSONAL PERMANENTE Y TRANSITORIO	PERSONAL CONTRATADO DTO. 1421/02	TOTAL
TOTAL PODER EJECUTIVO NACIONAL	294.402	287.731	281.209	64.759	345.968
PRESIDENCIA DE LA NACIÓN	1.722	26.150	1.598	2.163	3.761
JEFATURA DE GABINETE DE MINISTROS	1.539	31.650	1.247	3.840	5.087
MINISTERIO DEL INTERIOR	3.151	5.600	2.819	4.862	7.681
MINISTERIO DE RELACIONES EXTERIORES, COMERCIO INTERNACIONAL Y CULTO	2.214	12.487	1.907	711	2.618
MINISTERIO DE JUSTICIA Y DERECHOS HUMANOS	17.920	7.277	17.329	540	17.869
MINISTERIO DE SEGURIDAD	99.408	35.660	96.350	777	97.127
MINISTERIO DE DEFENSA	104.265	87.776	101.503	3.245	104.748
MINISTERIO DE ECONOMÍA	4.326	17.548	4.672	4.754	9.426
MINISTERIO DE DESARROLLO PRODUCTIVO	2.025	33.000	1.199	2.422	3.621
MINISTERIO DE AGRICULTURA, GANADERÍA Y PESCA	9.204	8.500	8.907	6.922	15.829
MINISTERIO DE TURISMO Y DEPORTES	296	0	303	589	892
MINISTERIO DE TRANSPORTE	2.436	1.779	2.213	2.508	4.721
MINISTERIO DE OBRAS PÚBLICAS	1.414	400	1.217	5.130	6.347
MINISTERIO DE DESARROLLO TERRITORIAL Y HÁBITAT	103	0	86	341	427
MINISTERIO DE EDUCACIÓN	1.231	900	1.067	720	1.787
MINISTERIO DE CIENCIA, TECNOLOGÍA E INNOVACIÓN	16.959	0	14.077	1.494	15.571
MINISTERIO DE CULTURA	1.254	1.000	1.198	2.598	3.796
MINISTERIO DE TRABAJO, EMPLEO Y SEGURIDAD SOCIAL	15.034	536	14.436	2.877	17.313
MINISTERIO DE SALUD	6.237	458	5.983	10.952	16.935
MINISTERIO DE AMBIENTE Y DESARROLLO SOSTENIBLE	1.664	4.570	1.499	1.104	2.603
MINISTERIO DE DESARROLLO SOCIAL	1.912	7.640	1.517	5.667	7.184
MINISTERIO DE LAS MUJERES, GÉNEROS Y DIVERSIDAD	88	4.800	82	543	625

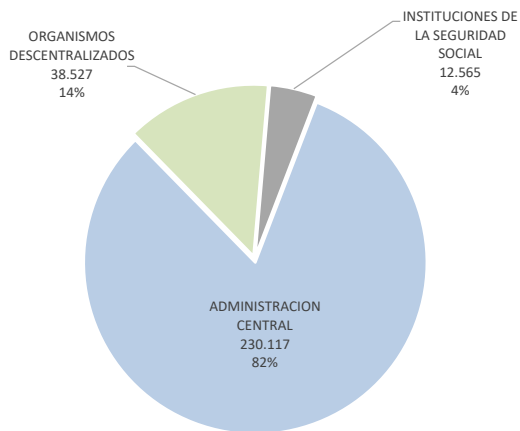
DISTRIBUCIÓN DE LA OCUPACIÓN POR JURISDICCIÓN



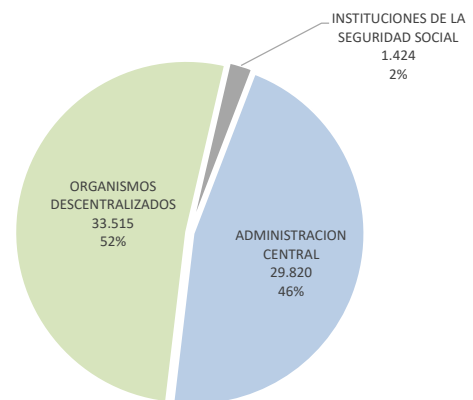
CUADRO 4. PODER EJECUTIVO NACIONAL: CARGOS FINANCIADOS Y OCUPACIÓN POR MODALIDAD DE EMPLEO Y CARÁCTER INSTITUCIONAL
MARZO 2021

CARÁCTER INSTITUCIONAL	DISTRIBUTIVO		OCUPACIÓN		
	CARGOS FINANCIADOS	HORAS CÁTEDRA	PERSONAL PERMANENTE Y TRANSITORIO	PERSONAL CONTRATADO DTO. 1421/02	TOTAL
TOTAL PODER EJECUTIVO NACIONAL	294.402	287.731	281.209	64.759	345.968
ADMINISTRACION CENTRAL	237.982	221.530	230.117	29.820	259.937
ORGANISMOS DESCENTRALIZADOS	43.518	66.201	38.527	33.515	72.042
INSTITUCIONES DE LA SEGURIDAD SOCIAL	12.902	0	12.565	1.424	13.989

PERSONAL PERMANENTE Y TRANSITORIO



PERSONAL CONTRATADO DTO. 1421/02



CUADRO 5. PODER EJECUTIVO NACIONAL: CARGOS FINANCIADOS Y OCUPACIÓN POR MODALIDAD DE EMPLEO, JURISDICCION, CARÁCTER INSTITUCIONAL Y SAF

MARZO 2021

JURISDICCION / CARÁCTER INSTITUCIONAL / SAF	DISTRIBUTIVO		OCUPACIÓN		
	CARGOS FINANCIADOS	HORAS CÁTEDRA	PERSONAL PERMANENTE Y TRANSITORIO	PERSONAL CONTRATADO DTO. 1421/02	TOTAL
TOTAL PODER EJECUTIVO NACIONAL	294.402	287.731	281.209	64.759	345.968
TOTAL ADMINISTRACION CENTRAL	237.982	221.530	230.117	29.820	259.937
TOTAL ORGANISMOS DESCENTRALIZADOS	43.518	66.201	38.527	33.515	72.042
TOTAL INSTITUCIONES DE SEGURIDAD SOCIAL	12.902	0	12.565	1.424	13.989
PRESIDENCIA DE LA NACIÓN	1.722	26.150	1.598	2.163	3.761
ADMINISTRACION CENTRAL	998	6.500	905	803	1.708
SECRETARÍA GENERAL DE LA PRESIDENCIA DE LA NACIÓN	582	0	528	488	1.016
SECRETARÍA LEGAL Y TÉCNICA	290	0	265	73	338
CONSEJO NACIONAL DE COORDINACIÓN DE POLÍTICAS SOCIALES (CNCPS)	60	0	60	141	201
SECRETARÍA DE COMUNICACIÓN Y PRENSA	64	0	52	101	153
AGENCIA FEDERAL DE INTELIGENCIA (AFI)	2	6.500	0	0	0
ORGANISMOS DESCENTRALIZADOS	724	19.650	693	1.360	2.053
SINDICATURA GENERAL DE LA NACIÓN (SIGEN)	355	2.250	339	171	510
AUTORIDAD REGULATORIA NUCLEAR (ARN)	179	400	163	192	355
AGENCIA NACIONAL DE DISCAPACIDAD (ANADIS)	190	17.000	191	997	1.188
JEFATURA DE GABINETE DE MINISTROS	1.539	31.650	1.247	3.840	5.087
ADMINISTRACION CENTRAL	773	30.000	736	2.083	2.819
JEFATURA DE GABINETE DE MINISTROS (JGM)	504	30.000	496	912	1.408
SECRETARÍA DE INNOVACIÓN PÚBLICA	149	0	125	379	504
SECRETARÍA DE MEDIOS Y COMUNICACIÓN PÚBLICA	74	0	70	244	314
SECRETARÍA DE PROGRAMACIÓN PARA LA PREVENCIÓN DE LA DROGADICCIÓN Y LUCHA CONTRA EL NARCOTRAFICO (SEDRONAR)	46	0	45	548	593
ORGANISMOS DESCENTRALIZADOS	766	1.650	511	1.757	2.268
ENTE NACIONAL DE COMUNICACIONES (ENACOM)	569	1.650	330	1.620	1.950
AGENCIA DE ADMINISTRACIÓN DE BIENES DEL ESTADO (AABE)	184	0	170	104	274
AGENCIA DE ACCESO A LA INFORMACIÓN PÚBLICA (AAIP)	13	0	11	33	44
MINISTERIO DEL INTERIOR	3.151	5.600	2.819	4.862	7.681
ADMINISTRACION CENTRAL	373	5.600	323	582	905
MINISTERIO DEL INTERIOR	373	5.600	323	582	905
ORGANISMOS DESCENTRALIZADOS	2.778	0	2.496	4.280	6.776
REGISTRO NACIONAL DE LAS PERSONAS (RENAPER)	868	0	640	2.221	2.861
DIRECCIÓN NACIONAL DE MIGRACIONES (DNM)	1.910	0	1.856	2.059	3.915
MINISTERIO DE RELACIONES EXTERIORES, COMERCIO INTERNACIONAL Y CULTO	2.214	12.487	1.907	711	2.618
ADMINISTRACION CENTRAL	2.214	12.487	1.907	711	2.618
MINISTERIO DE RELACIONES EXTERIORES, COMERCIO INTERNACIONAL Y CULTO	2.214	12.487	1.907	711	2.618
MINISTERIO DE JUSTICIA Y DERECHOS HUMANOS	17.920	7.277	17.329	540	17.869
ADMINISTRACION CENTRAL	17.489	7.277	16.947	359	17.306
MINISTERIO DE JUSTICIA Y DERECHOS HUMANOS	1.242	0	1.118	352	1.470
SERVICIO PENITENCIARIO FEDERAL (SPF)	15.838	7.277	15.469	0	15.469
ENTE DE COOPERACIÓN TÉCNICA Y FINANCIERA DEL SERVICIO PENITENCIARIO FEDERAL (ENCOPE)	246	0	223	0	223
PROCURACIÓN DEL TESORO DE LA NACIÓN (PTN)	163	0	137	7	144
ORGANISMOS DESCENTRALIZADOS	431	0	382	181	563

CUADRO 5. PODER EJECUTIVO NACIONAL: CARGOS FINANCIADOS Y OCUPACIÓN POR MODALIDAD DE EMPLEO, JURISDICCION, CARÁCTER INSTITUCIONAL Y SAF

MARZO 2021

JURISDICCION / CARÁCTER INSTITUCIONAL / SAF	DISTRIBUTIVO		OCUPACIÓN		
	CARGOS FINANCIADOS	HORAS CÁTEDRA	PERSONAL PERMANENTE Y TRANSITORIO	PERSONAL CONTRATADO DTO. 1421/02	TOTAL
TOTAL PODER EJECUTIVO NACIONAL	294.402	287.731	281.209	64.759	345.968
TOTAL ADMINISTRACION CENTRAL	237.982	221.530	230.117	29.820	259.937
TOTAL ORGANISMOS DESCENTRALIZADOS	43.518	66.201	38.527	33.515	72.042
TOTAL INSTITUCIONES DE SEGURIDAD SOCIAL	12.902	0	12.565	1.424	13.989
INSTITUTO NACIONAL DE ASUNTOS INDÍGENAS (INAI)	15	0	13	152	165
INSTITUTO NACIONAL CONTRA LA DISCRIMINACIÓN, LA XENOFOBIA Y EL RACISMO (INADI)	354	0	310	25	335
CENTRO INTERNACIONAL PARA LA PROMOCIÓN DE LOS DERECHOS HUMANOS (CIPDH)	24	0	19	3	22
AGENCIA NACIONAL DE MATERIALES CONTROLADOS (ANMAC)	38	0	40	1	41
MINISTERIO DE SEGURIDAD	99.408	35.660	96.350	777	97.127
ADMINISTRACION CENTRAL	99.303	35.660	96.282	529	96.811
MINISTERIO DE SEGURIDAD	518	10.000	452	470	922
POLICÍA FEDERAL ARGENTINA (PFA)	32.549	13.500	30.980	0	30.980
GENDARMERÍA NACIONAL (GNA)	38.036	0	37.326	0	37.326
PREFECTURA NAVAL ARGENTINA (PNA)	23.103	360	22.409	0	22.409
POLICÍA DE SEGURIDAD AEROPORTUARIA (PSA)	5.097	11.800	5.115	59	5.174
INSTITUCIONES DE LA SEGURIDAD SOCIAL	105	0	68	248	316
CAJA DE RETIROS, JUBILACIONES Y PENSIONES DE LA POLICÍA FEDERAL ARGENTINA (CRJYPPFA)	105	0	68	248	316
MINISTERIO DE DEFENSA	104.265	87.776	101.503	3.245	104.748
ADMINISTRACION CENTRAL	103.796	86.907	101.096	2.554	103.650
MINISTERIO DE DEFENSA	476	0	416	292	708
ESTADO MAYOR CONJUNTO DE LAS FUERZAS ARMADAS (EMCFFAA)	209	1.954	158	18	176
INSTITUTO DE INVESTIGACIONES CIENTÍFICAS Y TÉCNICAS DE LAS FUERZAS ARMADAS (CITEDEF)	404	0	330	55	385
ESTADO MAYOR GENERAL DEL EJERCITO (EMGE)	57.873	32.636	57.315	452	57.767
ESTADO MAYOR GENERAL DE LA ARMADA (EMGA)	26.829	31.786	24.655	1.737	26.392
ESTADO MAYOR GENERAL DE LA FUERZA AÉREA (EMFA)	18.005	20.531	18.222	0	18.222
ORGANISMOS DESCENTRALIZADOS	316	869	285	658	943
INSTITUTO GEOGRÁFICO NACIONAL (IGN)	121	0	105	94	199
SERVICIO METEOROLÓGICO NACIONAL (SMN)	195	869	180	564	744
INSTITUCIONES DE LA SEGURIDAD SOCIAL	153	0	122	33	155
INSTITUTO DE AYUDA FINANCIERA PARA PAGO DE RETIROS Y PENSIONES MILITARES (IAFPRPM)	153	0	122	33	155
MINISTERIO DE ECONOMÍA	4.326	17.548	4.672	4.754	9.426
ADMINISTRACION CENTRAL	1.498	17.548	1.213	2.888	4.101
MINISTERIO DE ECONOMÍA	919	11.248	727	1.527	2.254
SECRETARÍA DE ENERGÍA	103	0	62	597	659
INSTITUTO NACIONAL DE ESTADÍSTICA Y CENSOS (INDEC)	476	6.300	424	764	1.188
ORGANISMOS DESCENTRALIZADOS	2.828	0	3.459	1.866	5.325
COMISIÓN NACIONAL DE VALORES (CNV)	126	0	120	208	328
SUPERINTENDENCIA DE SEGUROS DE LA NACIÓN (SSN)	214	0	184	311	495
TRIBUNAL FISCAL DE LA NACIÓN (TFN)	71	0	71	127	198
COMISIÓN NACIONAL DE ENERGÍA ATÓMICA (CNEA)	1.771	0	2.471	658	3.129
ENTE NACIONAL REGULADOR DEL GAS (ENARGAS)	340	0	327	231	558

CUADRO 5. PODER EJECUTIVO NACIONAL: CARGOS FINANCIADOS Y OCUPACIÓN POR MODALIDAD DE EMPLEO, JURISDICCION, CARÁCTER INSTITUCIONAL Y SAF

MARZO 2021

JURISDICCION / CARÁCTER INSTITUCIONAL / SAF	DISTRIBUTIVO		OCUPACIÓN		
	CARGOS FINANCIADOS	HORAS CÁTEDRA	PERSONAL PERMANENTE Y TRANSITORIO	PERSONAL CONTRATADO DTO. 1421/02	TOTAL
TOTAL PODER EJECUTIVO NACIONAL	294.402	287.731	281.209	64.759	345.968
TOTAL ADMINISTRACION CENTRAL	237.982	221.530	230.117	29.820	259.937
TOTAL ORGANISMOS DESCENTRALIZADOS	43.518	66.201	38.527	33.515	72.042
TOTAL INSTITUCIONES DE SEGURIDAD SOCIAL	12.902	0	12.565	1.424	13.989
ENTE NACIONAL REGULADOR DE LA ELECTRICIDAD (ENRE)	78	0	75	331	406
UNIDAD DE INFORMACIÓN FINANCIERA (UIF)	228	0	211	0	211
MINISTERIO DE DESARROLLO PRODUCTIVO	2.025	33.000	1.199	2.422	3.621
ADMINISTRACION CENTRAL	465	3.000	417	1.528	1.945
MINISTERIO DE DESARROLLO PRODUCTIVO	429	3.000	380	1.511	1.891
COMISIÓN NACIONAL DE COMERCIO EXTERIOR (CNCE)	36	0	37	17	54
ORGANISMOS DESCENTRALIZADOS	1.560	30.000	782	894	1.676
INSTITUTO NACIONAL DE ASOCIATIVISMO Y ECONOMÍA SOCIAL (INAES)	113	30.000	97	356	453
INSTITUTO NACIONAL DE TECNOLOGÍA INDUSTRIAL (INTI)	1.186	0	430	0	430
INSTITUTO NACIONAL DE LA PROPIEDAD INDUSTRIAL (INPI)	174	0	169	254	423
SERVICIO GEOLÓGICO MINERO ARGENTINO (SEGEMAR)	87	0	86	284	370
MINISTERIO DE AGRICULTURA, GANADERÍA Y PESCA	9.204	8.500	8.907	6.922	15.829
ADMINISTRACION CENTRAL	364	0	365	2.606	2.971
MINISTERIO DE AGRICULTURA, GANADERÍA Y PESCA	364	0	365	2.606	2.971
ORGANISMOS DESCENTRALIZADOS	8.840	8.500	8.542	4.316	12.858
INSTITUTO NACIONAL DE TECNOLOGÍA AGROPECUARIA (INTA)	6.810	0	6.653	0	6.653
SERVICIO NACIONAL DE SANIDAD Y CALIDAD AGROALIMENTARIA (SENASA)	1.424	8.500	1.375	3.804	5.179
INSTITUTO NACIONAL DE INVESTIGACIÓN Y DESARROLLO PESQUERO (INIDEP)	204	0	151	136	287
INSTITUTO NACIONAL DE VITIVINICULTURA (INV)	344	0	306	217	523
INSTITUTO NACIONAL DE SEMILLAS (INASE)	58	0	57	159	216
MINISTERIO DE TURISMO Y DEPORTES	296	0	303	589	892
ADMINISTRACION CENTRAL	255	0	259	589	848
MINISTERIO DE TURISMO Y DEPORTES	255	0	259	589	848
ORGANISMOS DESCENTRALIZADOS	41	0	44	0	44
INSTITUTO NACIONAL DE PROMOCIÓN TURÍSTICA (INPROTUR)	41	0	44	0	44
MINISTERIO DE TRANSPORTE	2.436	1.779	2.213	2.508	4.721
ADMINISTRACION CENTRAL	402	1.779	401	398	799
MINISTERIO DE TRANSPORTE	402	1.779	401	398	799
ORGANISMOS DESCENTRALIZADOS	2.034	0	1.812	2.110	3.922
ADMINISTRACIÓN NACIONAL DE AVIACIÓN CIVIL (ANAC)	1.767	0	1.576	0	1.576
ORGANISMO REGULADOR DEL SISTEMA NACIONAL DE AEROPUERTOS (ORSNA)	79	0	77	197	274
COMISIÓN NACIONAL DE REGULACIÓN DEL TRANSPORTE (CNRT)	78	0	72	988	1.060
AGENCIA NACIONAL DE SEGURIDAD VIAL (ANSV)	101	0	78	681	759
JUNTA DE INVESTIGACIÓN DE ACCIDENTES DE AVIACIÓN CIVIL (JIAAC)	9	0	9	244	253
MINISTERIO DE OBRAS PÚBLICAS	1.414	400	1.217	5.130	6.347
ADMINISTRACION CENTRAL	155	0	143	328	471
MINISTERIO DE OBRAS PÚBLICAS	155	0	143	328	471

CUADRO 5. PODER EJECUTIVO NACIONAL: CARGOS FINANCIADOS Y OCUPACIÓN POR MODALIDAD DE EMPLEO, JURISDICCION, CARÁCTER INSTITUCIONAL Y SAF

MARZO 2021

JURISDICCION / CARÁCTER INSTITUCIONAL / SAF	DISTRIBUTIVO		OCUPACIÓN		
	CARGOS FINANCIADOS	HORAS CÁTEDRA	PERSONAL PERMANENTE Y TRANSITORIO	PERSONAL CONTRATADO DTO. 1421/02	TOTAL
TOTAL PODER EJECUTIVO NACIONAL	294.402	287.731	281.209	64.759	345.968
TOTAL ADMINISTRACION CENTRAL	237.982	221.530	230.117	29.820	259.937
TOTAL ORGANISMOS DESCENTRALIZADOS	43.518	66.201	38.527	33.515	72.042
TOTAL INSTITUCIONES DE SEGURIDAD SOCIAL	12.902	0	12.565	1.424	13.989
ORGANISMOS DESCENTRALIZADOS	1.259	400	1.074	4.802	5.876
DIRECCIÓN NACIONAL DE VIALIDAD (DNV)	878	0	848	4.448	5.296
ORGANISMO REGULADOR DE SEGURIDAD DE PRESAS (ORSEP)	11	0	10	66	76
ENTE NACIONAL DE OBRAS HÍDRICAS DE SANEAMIENTO (ENOHSA)	24	0	23	191	214
INSTITUTO NACIONAL DEL AGUA (INA)	295	0	154	63	217
TRIBUNAL DE TASACIONES DE LA NACIÓN (TTN)	51	400	39	34	73
MINISTERIO DE DESARROLLO TERRITORIAL Y HÁBITAT	103	0	86	341	427
ADMINISTRACION CENTRAL	103	0	86	341	427
MINISTERIO DE DESARROLLO TERRITORIAL Y HÁBITAT	103	0	86	341	427
MINISTERIO DE EDUCACIÓN	1.231	900	1.067	720	1.787
ADMINISTRACION CENTRAL	885	900	794	599	1.393
MINISTERIO DE EDUCACIÓN	885	900	794	599	1.393
ORGANISMOS DESCENTRALIZADOS	346	0	273	121	394
COMISIÓN NACIONAL DE EVALUACIÓN Y ACREDITACIÓN UNIVERSITARIA (CONEAU)	50	0	47	55	102
FUNDACIÓN MIGUEL LILLO (LILLO)	296	0	226	66	292
MINISTERIO DE CIENCIA, TECNOLOGÍA E INNOVACIÓN	16.959	0	14.077	1.494	15.571
ADMINISTRACION CENTRAL	297	0	293	385	678
MINISTERIO DE CIENCIA, TECNOLOGÍA E INNOVACIÓN	297	0	293	385	678
ORGANISMOS DESCENTRALIZADOS	16.662	0	13.784	1.109	14.893
CONSEJO NACIONAL DE INVESTIGACIONES CIENTÍFICAS Y TÉCNICAS (CONICET)	16.403	0	13.563	1.040	14.603
COMISIÓN NACIONAL DE ACTIVIDADES ESPACIALES (CONAE)	243	0	212	40	252
BANCO NACIONAL DE DATOS GENÉTICOS (BNDG)	16	0	9	29	38
MINISTERIO DE CULTURA	1.254	1.000	1.198	2.598	3.796
ADMINISTRACION CENTRAL	828	826	805	1.706	2.511
MINISTERIO DE CULTURA	828	826	805	1.706	2.511
ORGANISMOS DESCENTRALIZADOS	426	174	393	892	1.285
TEATRO NACIONAL CERVANTES (TNC)	227	0	211	92	303
BIBLIOTECA NACIONAL DR. MARIANO MORENO (BNMM)	25	74	24	707	731
INSTITUTO NACIONAL DEL TEATRO (INT)	115	0	115	58	173
FONDO NACIONAL DE LAS ARTES (FNA)	59	100	43	35	78
MINISTERIO DE TRABAJO, EMPLEO Y SEGURIDAD SOCIAL	15.034	536	14.436	2.877	17.313
ADMINISTRACION CENTRAL	1.992	536	1.678	1.711	3.389
MINISTERIO DE TRABAJO, EMPLEO Y SEGURIDAD SOCIAL	1.992	536	1.678	1.711	3.389
ORGANISMOS DESCENTRALIZADOS	398	0	383	23	406
SUPERINTENDENCIA DE RIESGOS DEL TRABAJO (SRT)	398	0	383	23	406
INSTITUCIONES DE LA SEGURIDAD SOCIAL	12.644	0	12.375	1.143	13.518
ADMINISTRACIÓN NACIONAL DE LA SEGURIDAD SOCIAL (ANSES)	12.644	0	12.375	1.143	13.518

CUADRO 5. PODER EJECUTIVO NACIONAL: CARGOS FINANCIADOS Y OCUPACIÓN POR MODALIDAD DE EMPLEO, JURISDICCION, CARÁCTER INSTITUCIONAL Y SAF

MARZO 2021

JURISDICCION / CARÁCTER INSTITUCIONAL / SAF	DISTRIBUTIVO		OCUPACIÓN		
	CARGOS FINANCIADOS	HORAS CÁTEDRA	PERSONAL PERMANENTE Y TRANSITORIO	PERSONAL CONTRATADO DTO. 1421/02	TOTAL
TOTAL PODER EJECUTIVO NACIONAL	294.402	287.731	281.209	64.759	345.968
TOTAL ADMINISTRACION CENTRAL	237.982	221.530	230.117	29.820	259.937
TOTAL ORGANISMOS DESCENTRALIZADOS	43.518	66.201	38.527	33.515	72.042
TOTAL INSTITUCIONES DE SEGURIDAD SOCIAL	12.902	0	12.565	1.424	13.989
MINISTERIO DE SALUD	6.237	458	5.983	10.952	16.935
ADMINISTRACION CENTRAL	3.617	0	3.718	2.376	6.094
MINISTERIO DE SALUD	3.617	0	3.718	2.376	6.094
ORGANISMOS DESCENTRALIZADOS	2.620	458	2.265	8.576	10.841
HOSPITAL NACIONAL EN RED ESPECIALIZADO EN SALUD MENTAL Y ADICCIONES "LICENCIADA LAURA BONAPARTE" (H.BONAPARTE)	71	0	68	413	481
HOSPITAL NACIONAL DR. BALDOMERO SOMMER (H.SOMMER)	75	0	60	1.026	1.086
ADMINISTRACIÓN NACIONAL DE MEDICAMENTOS, ALIMENTOS Y TECNOLOGÍA MÉDICA (ANMAT)	270	0	263	869	1.132
INSTITUTO NACIONAL CENTRAL ÚNICO COORDINADOR DE ABLACIÓN E IMPLANTE (INCUCAI)	91	0	116	127	243
ADMINISTRACIÓN NACIONAL DE LABORATORIOS E INSTITUTOS DE SALUD DR. CARLOS G. MALBRÁN (ANLIS)	636	0	430	515	945
HOSPITAL NACIONAL PROFESOR ALEJANDRO POSADAS (H.POSADAS)	876	0	815	3.679	4.494
COLONIA NACIONAL DR. MANUEL A. MONTES DE OCA (M.OCA)	102	458	100	767	867
INSTITUTO NACIONAL DE REHABILITACIÓN PSICOFÍSICA DEL SUR DR. JUAN OTIMIO TESONE (INAREPS)	121	0	113	285	398
SUPERINTENDENCIA DE SERVICIOS DE SALUD (SSSALUD)	361	0	283	827	1.110
INSTITUTO NACIONAL DEL CÁNCER (INC)	12	0	7	63	70
AGENCIA NACIONAL DE LABORATORIOS PÚBLICOS (ANLAP)	5	0	10	5	15
MINISTERIO DE AMBIENTE Y DESARROLLO SOSTENIBLE	1.664	4.570	1.499	1.104	2.603
ADMINISTRACION CENTRAL	175	70	150	534	684
MINISTERIO DE AMBIENTE Y DESARROLLO SOSTENIBLE	175	70	150	534	684
ORGANISMOS DESCENTRALIZADOS	1.489	4.500	1.349	570	1.919
ADMINISTRACIÓN DE PARQUES NACIONALES (APN)	1.489	4.500	1.349	570	1.919
MINISTERIO DE DESARROLLO SOCIAL	1.912	7.640	1.517	5.667	7.184
ADMINISTRACION CENTRAL	1.912	7.640	1.517	5.667	7.184
MINISTERIO DE DESARROLLO SOCIAL	1.596	7.640	1.214	3.532	4.746
SECRETARÍA NACIONAL DE NIÑEZ, ADOLESCENCIA Y FAMILIA (SENNAF)	316	0	303	2.135	2.438
MINISTERIO DE LAS MUJERES, GÉNEROS Y DIVERSIDAD	88	4.800	82	543	625
ADMINISTRACION CENTRAL	88	4.800	82	543	625
MINISTERIO DE LAS MUJERES, GÉNEROS Y DIVERSIDAD	88	4.800	82	543	625

CUADRO 6. PODER EJECUTIVO NACIONAL: CARGOS FINANCIADOS Y OCUPACIÓN POR MODALIDAD DE EMPLEO, JURISDICCION Y ESCALAFÓN
MARZO 2021

JURISDICCION / ESCALAFÓN	DISTRIBUTIVO		OCUPACIÓN		
	CARGOS FINANCIADOS	HORAS CÁTEDRA	PERSONAL PERMANENTE Y TRANSITORIO	PERSONAL CONTRATADO DTO. 1421/02	TOTAL
TOTAL PODER EJECUTIVO NACIONAL	294.402	287.731	281.209	64.759	345.968
PRESIDENCIA DE LA NACIÓN	1.722	26.150	1.598	2.163	3.761
AUTORIDADES SUPERIORES DEL PODER EJECUTIVO NACIONAL	33	0	27	0	27
FUNCIONARIOS FUERA DE NIVEL	45	0	36	0	36
PERSONAL DE ADMINISTRADORES GUBERNAMENTALES	72	0	65	0	65
PERSONAL DEL SINEP	1.046	0	974	1.800	2.774
PERSONAL DE LA SIGEN	351	0	336	171	507
PERSONAL DE LA AUTORIDAD REGULATORIA NUCLEAR	175	0	160	192	352
OTROS REGIMENES	0	26.150	0	0	0
JEFATURA DE GABINETE DE MINISTROS	1.539	31.650	1.247	3.840	5.087
AUTORIDADES SUPERIORES DEL PODER EJECUTIVO NACIONAL	37	0	46	0	46
FUNCIONARIOS FUERA DE NIVEL	9	0	3	0	3
PERSONAL DE LA AUDITORIA GENERAL DE LA NACIÓN	1	0	0	0	0
PERSONAL DEL ONABE	101	0	97	0	97
PERSONAL DE LA COM. NAC. DE COMUNICACIONES	291	0	96	1.481	1.577
PERSONAL DEL SINEP	1.085	0	876	2.359	3.235
PERSONAL DOCENTE	15	1.650	129	0	129
OTROS REGIMENES	0	30.000	0	0	0
MINISTERIO DEL INTERIOR	3.151	5.600	2.819	4.862	7.681
AUTORIDADES SUPERIORES DEL PODER EJECUTIVO NACIONAL	17	0	15	0	15
FUNCIONARIOS FUERA DE NIVEL	3	0	4	0	4
PERSONAL DEL SINEP	3.131	0	2.800	4.862	7.662
OTROS REGIMENES	0	5.600	0	0	0
MINISTERIO DE RELACIONES EXTERIORES, COMERCIO INTERNACIONAL Y CULTO	2.214	12.487	1.907	711	2.618
AUTORIDADES SUPERIORES DEL PODER EJECUTIVO NACIONAL	21	0	13	0	13
FUNCIONARIOS FUERA DE NIVEL	2	0	3	0	3
PERSONAL DEL SINEP	886	0	752	711	1.463
PERSONAL DEL SERVICIO EXTERIOR	1.207	0	1.066	0	1.066
PERSONAL DE LA DIRECCION NACIONAL DEL ANTARTICO	94	0	73	0	73
OTROS REGIMENES	4	12.487	0	0	0
MINISTERIO DE JUSTICIA Y DERECHOS HUMANOS	17.920	7.277	17.329	540	17.869
AUTORIDADES SUPERIORES DEL PODER EJECUTIVO NACIONAL	27	0	23	0	23
FUNCIONARIOS FUERA DE NIVEL	10	0	7	0	7
PERSONAL DEL SINEP	1.807	0	1.612	540	2.152
PERSONAL DE SEG.Y DEFENSA DEL SERV.PENITENCIARIO FEDERAL	16.076	0	15.687	0	15.687
PERSONAL DOCENTE DEL SERVICIO PENITENCIARIO FEDERAL	0	4.516	0	0	0
OTROS REGIMENES - PERSONAL DE CUSTODIA	0	2.761	0	0	0
MINISTERIO DE SEGURIDAD	99.408	35.660	96.350	777	97.127
AUTORIDADES SUPERIORES DEL PODER EJECUTIVO NACIONAL	19	0	20	0	20

CUADRO 6. PODER EJECUTIVO NACIONAL: CARGOS FINANCIADOS Y OCUPACIÓN POR MODALIDAD DE EMPLEO, JURISDICCION Y ESCALAFÓN
MARZO 2021

JURISDICCION / ESCALAFÓN	DISTRIBUTIVO		OCUPACIÓN		
	CARGOS FINANCIADOS	HORAS CÁTEDRA	PERSONAL PERMANENTE Y TRANSITORIO	PERSONAL CONTRATADO DTO. 1421/02	TOTAL
TOTAL PODER EJECUTIVO NACIONAL	294.402	287.731	281.209	64.759	345.968
FUNCIONARIOS FUERA DE NIVEL	4	0	2	0	2
PERSONAL CIVIL DE LA POLICÍA DE SEGURIDAD AEROPORTUARIA	721	0	704	59	763
PERSONAL CIVIL DE LAS FUERZAS ARMADAS Y DE SEGURIDAD	238	0	230	0	230
PERSONAL DEL SINEP	603	0	501	718	1.219
PERSONAL MILITAR DE LAS FUERZAS ARMADAS	12	0	35	0	35
PERSONAL DOCENTE	2.071	10.000	726	0	726
PERSONAL DOCENTE CIVIL DE LAS FUERZAS ARMADAS Y DE SEGURIDAD	0	360	0	0	0
PERSONAL DE SEGURIDAD Y DEFENSA DE LA PREFECTURA NAVAL ARGENTINA	22.570	0	21.913	0	21.913
PERSONAL DE SEGURIDAD Y DEFENSA DE LA POLICIA FEDERAL ARGENTINA	31.505	0	30.762	0	30.762
PERSONAL DE SEGURIDAD Y DEFENSA DE LA GENDARMERIA NACIONAL	37.066	0	36.831	0	36.831
PERSONAL DE LA POLICIA DE SEGURIDAD AEROPORTUARIA	4.369	0	4.405	0	4.405
OTROS REGIMENES	224	25.300	216	0	216
PERSONAL DOCENTE DEL INSTITUTO SUPERIOR DE SEGURIDAD AEROPORTUARIA (ISSA)	6	0	5	0	5
MINISTERIO DE DEFENSA	104.265	87.776	101.503	3.245	104.748
AUTORIDADES SUPERIORES DEL PODER EJECUTIVO NACIONAL	21	0	17	0	17
FUNCIONARIOS FUERA DE NIVEL	7	0	19	0	19
PERSONAL CIVIL DE LAS FUERZAS ARMADAS Y DE SEGURIDAD	16.444	0	14.335	2.207	16.542
PERSONAL DEL SINEP	923	0	806	1.038	1.844
PERSONAL MILITAR DE LAS FUERZAS ARMADAS	85.044	0	83.552	0	83.552
PERSONAL DOCENTE CIVIL DE LAS FUERZAS ARMADAS Y DE SEGURIDAD	940	86.907	1.983	0	1.983
PERSONAL DE LA POLICIA DE ESTABLECIMIENTOS NAVALES	310	0	301	0	301
PERSONAL CIENTIFICO DE LAS FUERZAS ARMADAS	428	0	356	0	356
PERSONAL DEL CONSEJO NAC. DE INV. CIENTIFICAS Y TECNICAS	16	0	15	0	15
PERSONAL CONTRATADO SERV. TRANSPORTES NAVALES	57	0	46	0	46
PERSONAL TEMPORARIO DE LAS FF. AA.	75	0	73	0	73
OTROS REGIMENES	0	869	0	0	0
MINISTERIO DE ECONOMÍA	4.326	17.548	4.672	4.754	9.426
AUTORIDADES SUPERIORES DEL PODER EJECUTIVO NACIONAL	49	0	39	0	39
FUNCIONARIOS FUERA DE NIVEL	36	0	29	0	29
PERSONAL DEL ENTE NACIONAL REGULADOR DE LA ELECTRICIDAD	72	0	73	331	404
PERSONAL DEL ENTE NACIONAL REGULADOR DEL GAS	334	0	325	231	556
PERSONAL DEL SINEP	1.849	0	1.532	3.534	5.066
PERSONAL DE LA UIF	217	0	204	0	204
PERSONAL DE LA COMISION NAC.DE ENERGIA ATOMICA	1.769	0	2.470	658	3.128
OTROS REGIMENES	0	17.548	0	0	0
MINISTERIO DE DESARROLLO PRODUCTIVO	2.025	33.000	1.199	2.422	3.621
AUTORIDADES SUPERIORES DEL PODER EJECUTIVO NACIONAL	30	0	37	0	37
FUNCIONARIOS FUERA DE NIVEL	16	0	13	0	13

CUADRO 6. PODER EJECUTIVO NACIONAL: CARGOS FINANCIADOS Y OCUPACIÓN POR MODALIDAD DE EMPLEO, JURISDICCION Y ESCALAFÓN
MARZO 2021

JURISDICCION / ESCALAFÓN	DISTRIBUTIVO		OCUPACIÓN		
	CARGOS FINANCIADOS	HORAS CÁTEDRA	PERSONAL PERMANENTE Y TRANSITORIO	PERSONAL CONTRATADO DTO. 1421/02	TOTAL
TOTAL PODER EJECUTIVO NACIONAL	294.402	287.731	281.209	64.759	345.968
PERSONAL DEL INSTITUTO NACIONAL DE TECNOLOGIA INDUSTRIAL	1.182	0	427	0	427
PERSONAL DE LA COM. NAC. DE COMERCIO EXTERIOR	31	0	32	17	49
PERSONAL DEL INSTITUTO NAC. DE LA PROPIEDAD INDUSTRIAL	172	0	167	254	421
PERSONAL DEL SINEP	593	3.000	523	2.151	2.674
PERSONAL DEL SERVICIO EXTERIOR	1	0	0	0	0
OTROS REGIMENES	0	30.000	0	0	0
MINISTERIO DE AGRICULTURA, GANADERÍA Y PESCA	9.204	8.500	8.907	6.922	15.829
AUTORIDADES SUPERIORES DEL PODER EJECUTIVO NACIONAL	17	0	17	0	17
FUNCIONARIOS FUERA DE NIVEL	19	0	15	0	15
PERSONAL DEL INSTITUTO NACIONAL DE TECNOLOGIA AGROPECUARIA	6.800	0	6.643	0	6.643
PERSONAL EMBARCADO DEL INIDEP	23	0	22	34	56
PERSONAL DEL SINEP	918	0	829	3.084	3.913
PERSONAL DEL SENASA	1.421	8.500	1.375	3.804	5.179
PERSONAL DEL SERVICIO EXTERIOR	6	0	6	0	6
MINISTERIO DE TURISMO Y DEPORTES	296	0	303	589	892
AUTORIDADES SUPERIORES DEL PODER EJECUTIVO NACIONAL	7	0	8	0	8
FUNCIONARIOS FUERA DE NIVEL	3	0	3	0	3
PERSONAL DEL INPROTUR	41	0	44	0	44
PERSONAL DEL SINEP	245	0	248	589	837
MINISTERIO DE TRANSPORTE	2.436	1.779	2.213	2.508	4.721
AUTORIDADES SUPERIORES DEL PODER EJECUTIVO NACIONAL	19	0	13	0	13
FUNCIONARIOS FUERA DE NIVEL	13	0	8	0	8
PERSONAL DE LA ADMINISTRACIÓN NACIONAL DE LA AVIACION CIVIL	1.760	0	1.573	244	1.817
PERSONAL DE LA COMISION NACIONAL DE REGULACION DEL TRANSPORTE	75	0	69	988	1.057
PERSONAL DEL ORGANISMO REGULADOR DEL SISTEMA NACIONAL DE AEROPUERTOS	75	0	74	197	271
PERSONAL EMBARCADO DE CONS.PORTUARIAS Y VIAS NAVEGABLES	143	0	169	0	169
PERSONAL DEL SINEP	351	0	307	1.079	1.386
OTROS REGIMENES	0	1.779	0	0	0
MINISTERIO DE OBRAS PÚBLICAS	1.414	400	1.217	5.130	6.347
AUTORIDADES SUPERIORES DEL PODER EJECUTIVO NACIONAL	19	0	20	0	20
FUNCIONARIOS FUERA DE NIVEL	14	0	4	0	4
PERSONAL DE LA DIRECCION NACIONAL DE VIALIDAD	869	0	841	4.159	5.000
PERSONAL DEL ENOHA	21	0	21	191	212
PERSONAL DEL ORGANISMO REGULADOR DE SEGURIDAD DE PRESAS	5	0	4	66	70
PERSONAL DEL ÓRGANO DE CONTROL DE CONCESIONES VIALES (OCCOVI)	6	0	5	289	294
PERSONAL DEL SINEP	480	0	322	425	747
OTROS REGIMENES	0	400	0	0	0
MINISTERIO DE DESARROLLO TERRITORIAL Y HÁBITAT	103	0	86	341	427

CUADRO 6. PODER EJECUTIVO NACIONAL: CARGOS FINANCIADOS Y OCUPACIÓN POR MODALIDAD DE EMPLEO, JURISDICCION Y ESCALAFÓN
MARZO 2021

JURISDICCION / ESCALAFÓN	DISTRIBUTIVO		OCUPACIÓN		
	CARGOS FINANCIADOS	HORAS CÁTEDRA	PERSONAL PERMANENTE Y TRANSITORIO	PERSONAL CONTRATADO DTO. 1421/02	TOTAL
TOTAL PODER EJECUTIVO NACIONAL	294.402	287.731	281.209	64.759	345.968
AUTORIDADES SUPERIORES DEL PODER EJECUTIVO NACIONAL	8	0	12	0	12
FUNCIONARIOS FUERA DE NIVEL	1	0	1	0	1
PERSONAL DEL SINEP	94	0	73	341	414
MINISTERIO DE EDUCACIÓN	1.231	900	1.067	720	1.787
AUTORIDADES SUPERIORES DEL PODER EJECUTIVO NACIONAL	26	0	21	0	21
FUNCIONARIOS FUERA DE NIVEL	8	0	8	0	8
PERSONAL DE TALLERES GRAFICOS	28	0	23	0	23
PERSONAL NO DOCENTE DE UNIV. NAC. - F. M. LILLO	182	0	140	66	206
PERSONAL DEL SINEP	875	0	790	654	1.444
PERSONAL DEL SERVICIO EXTERIOR	2	0	2	0	2
PERSONAL DOCENTE	110	900	75	0	75
OTROS REGIMENES	0	0	8	0	8
MINISTERIO DE CIENCIA, TECNOLOGÍA E INNOVACIÓN	16.959	0	14.077	1.494	15.571
AUTORIDADES SUPERIORES DEL PODER EJECUTIVO NACIONAL	17	0	14	0	14
FUNCIONARIOS FUERA DE NIVEL	5	0	4	0	4
PERSONAL DEL SINEP	576	0	565	1.410	1.975
PERSONAL DE LA COMISION NAC. DE ACTIV. ESPACIALES	242	0	211	40	251
PERSONAL DEL CONSEJO NAC. DE INV. CIENTIFICAS Y TECNICAS	16.119	0	13.283	44	13.327
MINISTERIO DE CULTURA	1.254	1.000	1.198	2.598	3.796
AUTORIDADES SUPERIORES DEL PODER EJECUTIVO NACIONAL	23	0	10	0	10
FUNCIONARIOS FUERA DE NIVEL	58	0	49	0	49
PERSONAL DE ORQUESTAS, COROS Y BALLETS NACIONALES	340	0	320	171	491
PERSONAL DEL SINEP	831	0	800	2.427	3.227
PERSONAL DOCENTE	2	1.000	2	0	2
PERSONAL DEL CENTRO BORGES	0	0	17	0	17
MINISTERIO DE TRABAJO, EMPLEO Y SEGURIDAD SOCIAL	15.034	536	14.436	2.877	17.313
AUTORIDADES SUPERIORES DEL PODER EJECUTIVO NACIONAL	13	0	12	0	12
FUNCIONARIOS FUERA DE NIVEL	2	0	1	0	1
PERSONAL CONVENCIONADO - ANSES	12.483	0	12.310	1.143	13.453
PERSONAL SUPERIOR Y GERENCIAL - ANSES	161	0	65	0	65
PERSONAL DE LA SUPERINTENDENCIA DE RIESGOS DEL TRABAJO	397	0	382	23	405
PERSONAL DEL SINEP	1.978	0	1.666	1.711	3.377
OTROS REGIMENES	0	536	0	0	0
MINISTERIO DE SALUD	6.237	458	5.983	10.952	16.935
AUTORIDADES SUPERIORES DEL PODER EJECUTIVO NACIONAL	27	0	17	0	17
FUNCIONARIOS FUERA DE NIVEL	68	0	24	0	24
PERSONAL PROFESIONAL DE LOS ESTABLECIMIENTOS HOSPITALARIOS Y ASISTENCIALES	847	0	697	3.181	3.878
PROFESIONALES RESIDENTES NACIONALES	3.001	0	3.115	0	3.115

CUADRO 6. PODER EJECUTIVO NACIONAL: CARGOS FINANCIADOS Y OCUPACIÓN POR MODALIDAD DE EMPLEO, JURISDICCION Y ESCALAFÓN
MARZO 2021

JURISDICCION / ESCALAFÓN	DISTRIBUTIVO		OCUPACIÓN		
	CARGOS FINANCIADOS	HORAS CÁTEDRA	PERSONAL PERMANENTE Y TRANSITORIO	PERSONAL CONTRATADO DTO. 1421/02	TOTAL
TOTAL PODER EJECUTIVO NACIONAL	294.402	287.731	281.209	64.759	345.968
PERSONAL DEL SINEP	2.294	0	2.130	7.771	9.901
OTROS REGIMENES	0	458	0	0	0
MINISTERIO DE AMBIENTE Y DESARROLLO SOSTENIBLE	1.664	4.570	1.499	1.104	2.603
AUTORIDADES SUPERIORES DEL PODER EJECUTIVO NACIONAL	14	0	14	0	14
FUNCIONARIOS FUERA DE NIVEL	3	0	2	0	2
PERSONAL DE GUARDAPARQUES	975	0	550	0	550
PERSONAL DEL SINEP	672	0	582	1.104	1.686
OTROS REGIMENES	0	4.570	0	0	0
CUERPO DE GUARDAPARQUES BRIGADISTAS APN	0	0	351	0	351
MINISTERIO DE DESARROLLO SOCIAL	1.912	7.640	1.517	5.667	7.184
AUTORIDADES SUPERIORES DEL PODER EJECUTIVO NACIONAL	20	0	19	0	19
FUNCIONARIOS FUERA DE NIVEL	1	0	0	0	0
PERSONAL DEL SINEP	1.891	0	1.498	5.667	7.165
OTROS REGIMENES	0	7.640	0	0	0
MINISTERIO DE LAS MUJERES, GÉNEROS Y DIVERSIDAD	88	4.800	82	543	625
AUTORIDADES SUPERIORES DEL PODER EJECUTIVO NACIONAL	10	0	10	0	10
FUNCIONARIOS FUERA DE NIVEL	1	0	0	0	0
PERSONAL DEL SINEP	77	0	72	543	615
OTROS REGIMENES	0	4.800	0	0	0

CUADRO 7. PODER EJECUTIVO NACIONAL: CARGOS FINANCIADOS Y OCUPACIÓN POR MODALIDAD DE EMPLEO, JURISDICCION Y GÉNERO
MARZO 2021

JURISDICCION / GÉNERO	DISTRIBUTIVO		OCUPACIÓN		
	CARGOS FINANCIADOS	HORAS CÁTEDRA	PERSONAL PERMANENTE Y TRANSITORIO	PERSONAL CONTRATADO DTO. 1421/02	TOTAL
TOTAL PODER EJECUTIVO NACIONAL	294.402	287.731	281.209	64.759	345.968
FEMENINO	s/d	s/d	87.073	32.857	119.930
MASCULINO	s/d	s/d	194.136	31.902	226.038
PRESIDENCIA DE LA NACIÓN	1.722	26.150	1.598	2.163	3.761
FEMENINO	s/d	s/d	746	1.195	1.941
MASCULINO	s/d	s/d	852	968	1.820
JEFATURA DE GABINETE DE MINISTROS	1.539	31.650	1.247	3.840	5.087
FEMENINO	s/d	s/d	566	1.932	2.498
MASCULINO	s/d	s/d	681	1.908	2.589
MINISTERIO DEL INTERIOR	3.151	5.600	2.819	4.862	7.681
FEMENINO	s/d	s/d	1.478	2.439	3.917
MASCULINO	s/d	s/d	1.341	2.423	3.764
MINISTERIO DE RELACIONES EXTERIORES, COMERCIO INTERNACIONAL Y CULTO	2.214	12.487	1.907	711	2.618
FEMENINO	s/d	s/d	771	379	1.150
MASCULINO	s/d	s/d	1.136	332	1.468
MINISTERIO DE JUSTICIA Y DERECHOS HUMANOS	17.920	7.277	17.329	540	17.869
FEMENINO	s/d	s/d	6.036	363	6.399
MASCULINO	s/d	s/d	11.293	177	11.470
MINISTERIO DE SEGURIDAD	99.408	35.660	96.350	777	97.127
FEMENINO	s/d	s/d	23.682	397	24.079
MASCULINO	s/d	s/d	72.668	380	73.048
MINISTERIO DE DEFENSA	104.265	87.776	101.503	3.245	104.748
FEMENINO	s/d	s/d	24.917	1.805	26.722
MASCULINO	s/d	s/d	76.586	1.440	78.026
MINISTERIO DE ECONOMÍA	4.326	17.548	4.672	4.754	9.426
FEMENINO	s/d	s/d	1.974	2.345	4.319
MASCULINO	s/d	s/d	2.698	2.409	5.107
MINISTERIO DE DESARROLLO PRODUCTIVO	2.025	33.000	1.199	2.422	3.621
FEMENINO	s/d	s/d	553	1.294	1.847
MASCULINO	s/d	s/d	646	1.128	1.774
MINISTERIO DE AGRICULTURA, GANADERÍA Y PESCA	9.204	8.500	8.907	6.922	15.829
FEMENINO	s/d	s/d	3.402	2.942	6.344
MASCULINO	s/d	s/d	5.505	3.980	9.485
MINISTERIO DE TURISMO Y DEPORTES	296	0	303	589	892
FEMENINO	s/d	s/d	150	250	400
MASCULINO	s/d	s/d	153	339	492
MINISTERIO DE TRANSPORTE	2.436	1.779	2.213	2.508	4.721
FEMENINO	s/d	s/d	617	928	1.545
MASCULINO	s/d	s/d	1.596	1.580	3.176
MINISTERIO DE OBRAS PÚBLICAS	1.414	400	1.217	5.130	6.347
FEMENINO	s/d	s/d	396	1.435	1.831
MASCULINO	s/d	s/d	821	3.695	4.516
MINISTERIO DE DESARROLLO TERRITORIAL Y HÁBITAT	103	0	86	341	427
FEMENINO	s/d	s/d	39	197	236
MASCULINO	s/d	s/d	47	144	191
MINISTERIO DE EDUCACIÓN	1.231	900	1.067	720	1.787

CUADRO 7. PODER EJECUTIVO NACIONAL: CARGOS FINANCIADOS Y OCUPACIÓN POR MODALIDAD DE EMPLEO, JURISDICCION Y GÉNERO
MARZO 2021

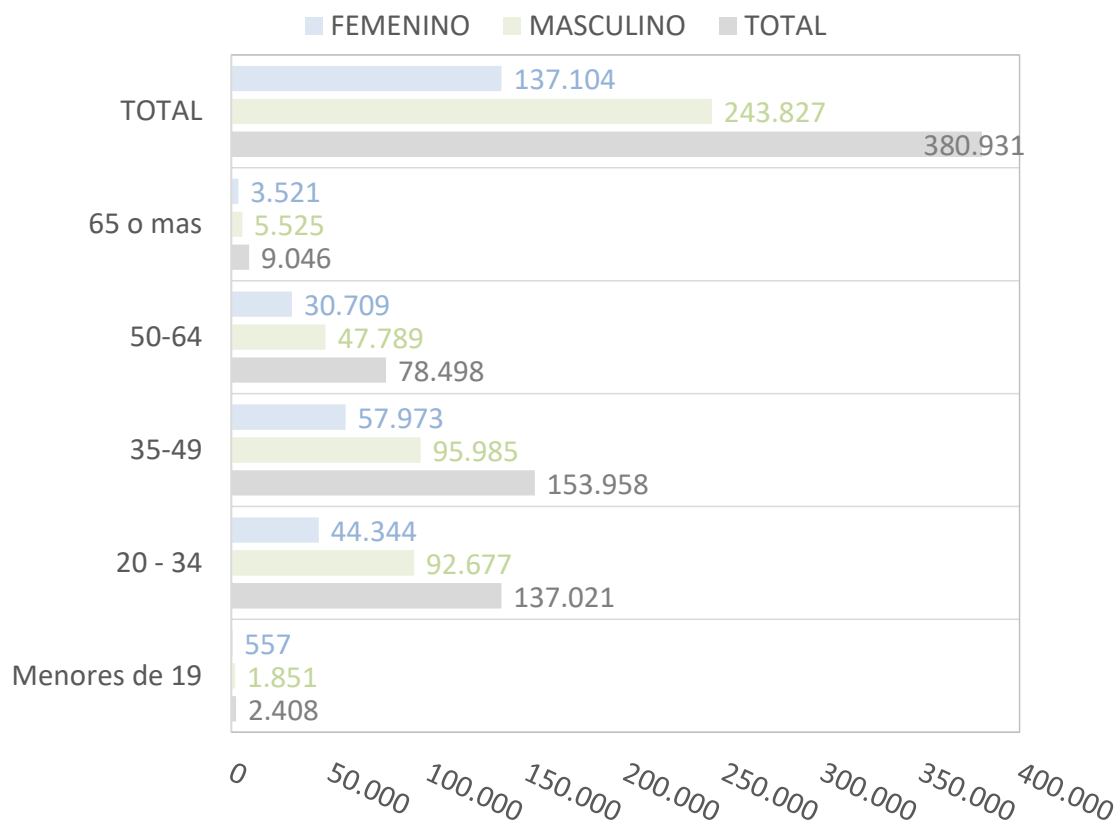
JURISDICCION / GÉNERO	DISTRIBUTIVO		OCUPACIÓN		
	CARGOS FINANCIADOS	HORAS CÁTEDRA	PERSONAL PERMANENTE Y TRANSITORIO	PERSONAL CONTRATADO DTO. 1421/02	TOTAL
TOTAL PODER EJECUTIVO NACIONAL	294.402	287.731	281.209	64.759	345.968
FEMENINO	s/d	s/d	87.073	32.857	119.930
MASCULINO	s/d	s/d	194.136	31.902	226.038
FEMENINO	s/d	s/d	611	393	1.004
MASCULINO	s/d	s/d	456	327	783
MINISTERIO DE CIENCIA, TECNOLOGÍA E INNOVACIÓN	16.959	0	14.077	1.494	15.571
FEMENINO	s/d	s/d	7.210	735	7.945
MASCULINO	s/d	s/d	6.867	759	7.626
MINISTERIO DE CULTURA	1.254	1.000	1.198	2.598	3.796
FEMENINO	s/d	s/d	649	1.394	2.043
MASCULINO	s/d	s/d	549	1.204	1.753
MINISTERIO DE TRABAJO, EMPLEO Y SEGURIDAD SOCIAL	15.034	536	14.436	2.877	17.313
FEMENINO	s/d	s/d	7.898	1.500	9.398
MASCULINO	s/d	s/d	6.538	1.377	7.915
MINISTERIO DE SALUD	6.237	458	5.983	10.952	16.935
FEMENINO	s/d	s/d	3.997	6.413	10.410
MASCULINO	s/d	s/d	1.986	4.539	6.525
MINISTERIO DE AMBIENTE Y DESARROLLO SOSTENIBLE	1.664	4.570	1.499	1.104	2.603
FEMENINO	s/d	s/d	395	569	964
MASCULINO	s/d	s/d	1.104	535	1.639
MINISTERIO DE DESARROLLO SOCIAL	1.912	7.640	1.517	5.667	7.184
FEMENINO	s/d	s/d	919	3.455	4.374
MASCULINO	s/d	s/d	598	2.212	2.810
MINISTERIO DE LAS MUJERES, GÉNEROS Y DIVERSIDAD	88	4.800	82	543	625
FEMENINO	s/d	s/d	67	497	564
MASCULINO	s/d	s/d	15	46	61

CUADRO 8. PODER EJECUTIVO NACIONAL Y OTROS ENTES DEL SECTOR PUBLICO NO FINANCIERO, Y SINEP (DECRETO N°2098/08): DISTRIBUCIÓN DE LA OCUPACIÓN POR GRUPOS DE EDAD Y GÉNERO

MARZO 2021

GRUPOS DE EDAD	PODER EJECUTIVO NACIONAL Y OTROS ENTES DEL SPNNF			SINEP (DECRETO N°2098/08): PLANTA PERMANENTE Y TRANSITORIA, Y PERSONAL CONTRATADO		
	MASCULINO	FEMENINO	TOTAL	MASCULINO	FEMENINO	TOTAL
Menores de 19	1.851	557	2.408	30	30	60
20 - 34	92.677	44.344	137.021	6.192	6.582	12.774
35-49	95.985	57.973	153.958	13.995	16.885	30.880
50-64	47.789	30.709	78.498	8.714	9.561	18.275
65 o mas	5.525	3.521	9.046	1.457	1.330	2.787
TOTAL	243.827	137.104	380.931	30.388	34.388	64.776

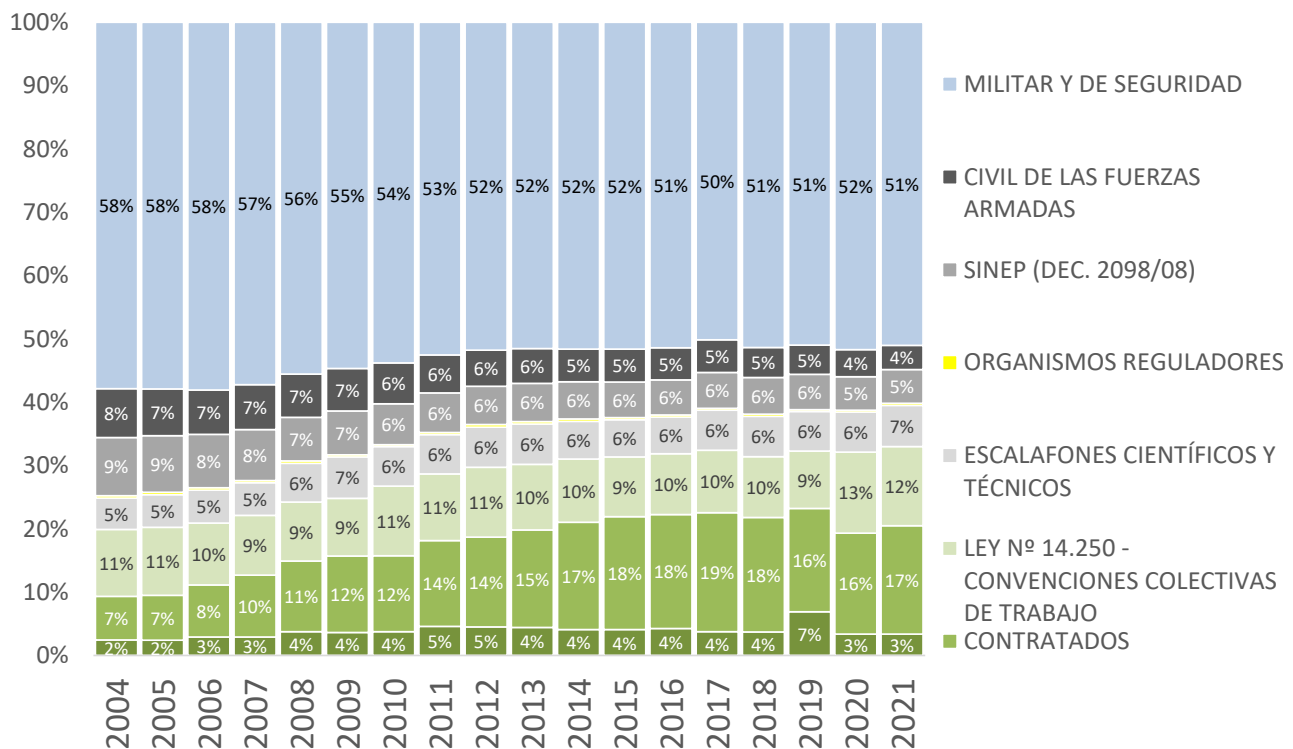
PODER EJECUTIVO NACIONAL Y OTROS ENTES DEL SPNNF: OCUPADOS POR GRUPO DE EDAD Y GÉNERO



CUADRO 9. PODER EJECUTIVO NACIONAL Y OTROS ENTES DEL SECTOR PUBLICO NO FINANCIERO: OCUPACIÓN POR AGRUPAMIENTOS ESCALAFONARIOS DE NATURALEZA HOMOGÉNEA Y MODALIDAD DE EMPLEO MARZO 2021

AGRUPAMIENTO ESCALAFONARIO	OCUPACIÓN		
	TOTAL	PERMANENTE Y TRANSITORIA	CONTRATADOS
ORGANISMOS REGULADORES	5.230	1.188	4.042
LEY Nº 14.250 - CONVENCIONES COLECTIVAS DE TRABAJO	53.241	47.588	5.653
ORGANISMOS DE CIENCIA Y TECNOLOGIA	29.399	24.853	4.546
SINEP - DECRETO Nº 2098/08	64.776	20.258	44.518
MILITAR Y DE SEGURIDAD	194.465	194.406	59
CIVIL DE LAS FUERZAS ARMADAS	16.772	14.565	2.207
RESTO DE ESCALAFONES	17.048	12.916	4.132
TOTAL	380.931	315.774	65.157

PODER EJECUTIVO NACIONAL Y OTROS ENTES DEL SPNNF: DISTRIBUCIÓN DE LA OCUPACIÓN POR AGRUPAMIENTOS ESCALAFONARIOS DE NATURALEZA HOMOGÉNEA
MES DE MARZO



CUADRO 10. SINEP - DECRETO Nº 2098/08: OCUPACIÓN POR NIVEL Y GRADO, Y MODALIDAD DE EMPLEO (NO INCLUYE PERSONAL EN EL EXTERIOR)
MARZO 2021

NIVEL/GRADO	OCUPACIÓN			
	PARTICIPACIÓN (en %)	TOTAL	PERSONAL PERMANENTE Y TRANSITORIO	PERSONAL CONTRATADO DTO. 1421/02
TOTAL	100%	64.664	20.146	44.518
A	6%	3.889	1.316	2.573
B	24%	15.637	3.977	11.660
C	28%	17.791	6.023	11.768
D	33%	21.211	6.331	14.880
E	8%	5.468	2.313	3.155
F	1%	654	172	482
ASESORES	0%	14	14	-
A18	-	0	0	0
A17	-	0	0	0
A16	-	0	0	0
A15	-	0	0	0
A14	0,00%	2	2	0
A13	0,02%	12	10	2
A12	0,02%	12	7	5
A11	0,10%	62	50	12
A10	0,14%	92	41	51
A9	0,14%	92	38	54
A8	0,16%	104	30	74
A7	0,22%	142	30	112
A6	0,29%	187	27	160
A5	0,37%	242	31	211
A4	0,67%	432	32	400
A3	0,75%	484	35	449
A2	0,71%	460	27	433
A1	0,64%	417	53	364
A0	1,78%	1.149	903	246
B18	-	0	0	0
B17	0,00%	1	0	1
B16	0,01%	6	4	2
B15	0,02%	14	12	2
B14	0,05%	33	28	5
B13	0,10%	67	43	24
B12	0,15%	96	69	27
B11	0,22%	144	89	55
B10	0,38%	248	111	137
B9	0,55%	358	129	229
B8	0,93%	600	144	456
B7	1,15%	742	144	598
B6	1,29%	837	175	662
B5	1,95%	1.259	239	1.020
B4	2,91%	1.880	343	1.537
B3	3,21%	2.076	240	1.836
B2	3,52%	2.276	172	2.104
B1	2,99%	1.936	204	1.732
B0	4,74%	3.064	1.831	1.233
C18	-	0	0	0
C17	0,01%	9	8	1
C16	0,03%	17	16	1
C15	0,10%	64	61	3
C14	0,21%	135	116	19
C13	0,33%	212	182	30
C12	0,44%	286	222	64
C11	0,56%	359	262	97
C10	0,79%	511	330	181
C9	0,89%	576	270	306
C8	1,15%	743	229	514
C7	1,17%	756	185	571
C6	1,52%	984	299	685
C5	2,59%	1.672	517	1.155
C4	3,07%	1.987	660	1.327
C3	3,19%	2.063	708	1.355
C2	2,87%	1.858	396	1.462
C1	4,84%	3.127	821	2.306
C0	3,76%	2.432	741	1.691
D18	0,00%	1	1	0
D17	0,01%	9	9	0
D16	0,04%	25	24	1
D15	0,14%	90	90	0
D14	0,27%	174	163	11
D13	0,39%	251	239	12
D12	0,51%	329	310	19
D11	0,63%	410	385	25
D10	0,90%	579	482	97
D9	0,72%	465	294	171
D8	1,03%	668	314	354
D7	0,78%	504	199	305

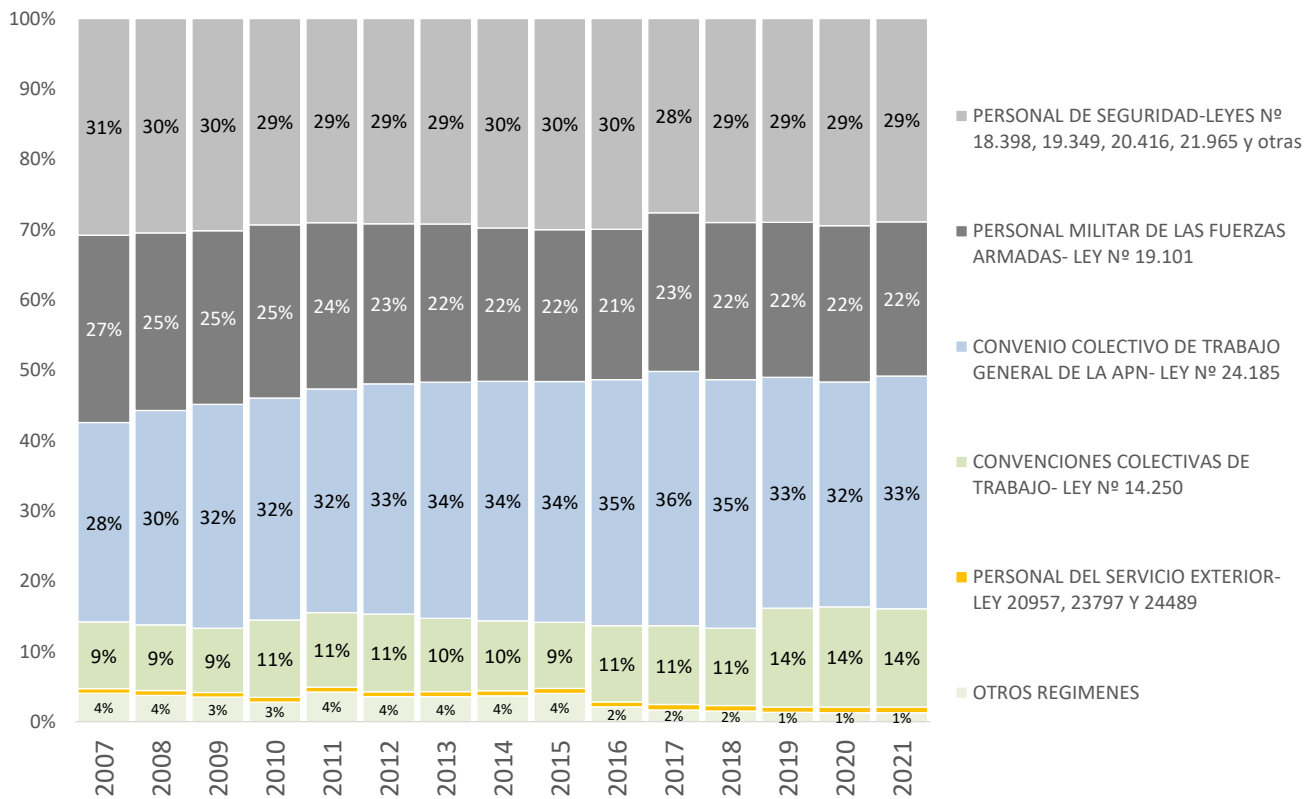
CUADRO 10. SINEP - DECRETO N° 2098/08: OCUPACIÓN POR NIVEL Y GRADO, Y MODALIDAD DE EMPLEO (NO INCLUYE PERSONAL EN EL EXTERIOR)
MARZO 2021

NIVEL/GRADO	OCUPACIÓN			
	PARTICIPACIÓN (en %)	TOTAL	PERSONAL PERMANENTE Y TRANSITORIO	PERSONAL CONTRATADO DTO. 1421/02
TOTAL	100%	64.664	20.146	44.518
A	6%	3.889	1.316	2.573
B	24%	15.637	3.977	11.660
C	28%	17.791	6.023	11.768
D	33%	21.211	6.331	14.880
E	8%	5.468	2.313	3.155
F	1%	654	172	482
ASESORES	0%	14	14	-
D6	0,77%	499	181	318
D5	1,89%	1.219	397	822
D4	2,32%	1.499	421	1.078
D3	4,91%	3.174	774	2.400
D2	6,83%	4.416	493	3.923
D1	5,68%	3.676	530	3.146
D0	4,98%	3.223	1.025	2.198
E18	-	0	0	0
E17	0,01%	4	4	0
E16	0,01%	8	8	0
E15	0,06%	36	36	0
E14	0,15%	100	99	1
E13	0,24%	153	143	10
E12	0,33%	216	211	5
E11	0,39%	254	246	8
E10	0,56%	365	328	37
E9	0,39%	255	208	47
E8	0,40%	261	171	90
E7	0,27%	173	96	77
E6	0,21%	133	74	59
E5	0,35%	229	59	170
E4	0,46%	297	48	249
E3	0,66%	430	50	380
E2	1,52%	984	98	886
E1	0,98%	635	154	481
E0	1,45%	935	280	655
F18	-	0	0	0
F17	0,00%	1	1	0
F16	-	0	0	0
F15	0,00%	1	1	0
F14	0,01%	9	9	0
F13	0,01%	9	9	0
F12	0,02%	14	13	1
F11	0,04%	26	25	1
F10	0,04%	24	24	0
F9	0,04%	27	25	2
F8	0,02%	11	10	1
F7	0,01%	8	6	2
F6	0,02%	14	13	1
F5	0,03%	19	2	17
F4	0,04%	23	4	19
F3	0,06%	38	5	33
F2	0,06%	40	1	39
F1	0,24%	153	6	147
F0	0,37%	237	18	219

CUADRO 11. PODER EJECUTIVO NACIONAL Y OTROS ENTES DEL SECTOR PÚBLICO NO FINANCIERO: OCUPACIÓN POR RÉGIMEN JURÍDICO Y MODALIDAD DE EMPLEO
MARZO 2021

RÉGIMEN JURÍDICO	OCUPACIÓN		
	TOTAL	PERMANENTE Y TRANSITORIA	CONTRATADOS
LEY N° 24.185 - DECRETO N° 214/06: CONVENIO COLECTIVO DE TRABAJO GENERAL DE LA APN	126.037	66.895	59.142
LEY N° 14.250 - CONVENCIONES COLECTIVAS DE TRABAJO	53.241	47.588	5.653
LEY N° 19.101 - PERSONAL MILITAR DE LAS FUERZAS ARMADAS	83.587	83.587	0
LEYES N° 18.398, 19.349, 20.416, 21.965 y otras - PERSONAL DE SEGURIDAD	110.115	110.115	0
LEYES N° 20.957, 23.797 Y 24.489 - PERSONAL DEL SERVICIO EXTERIOR	1.074	1.074	0
LEY N° 22.127 - SISTEMA NACIONAL DE RESIDENCIAS MEDICAS	3.115	3.115	0
OTROS MARCOS LEGALES DEL PERSONAL CONTRATADO	296	0	296
OTROS REGIMENES	3.466	3.400	66
TOTAL	380.931	315.774	65.157

PODER EJECUTIVO NACIONAL Y OTROS ENTES DEL SPNNF: DISTRIBUCIÓN DE LA OCUPACIÓN POR RÉGIMEN JURÍDICO
MES DE MARZO



CUADRO 12. PODER EJECUTIVO NACIONAL, PODER JUDICIAL DE LA NACIÓN Y OTROS ENTES DEL SECTOR PUBLICO NO FINANCIERO: OCUPACIÓN POR ESCALAFÓN Y MODALIDAD DE EMPLEO
MARZO 2021

ESCALAFÓN	OCUPACIÓN			
	TOTAL	PLANTA PERMANENTE Y TRANSITORIA	PERSONAL EN EL EXTERIOR	PERSONAL CONTRATADO
TOTAL	406.895	340.809	929	65.157
PERSONAL MILITAR DE LAS FUERZAS ARMADAS	83.587	83.335	252	0
PERSONAL DEL SINEP	64.776	20.146	112	44.518
PERSONAL DE SEGURIDAD Y DEFENSA DE LA GENDARMERIA NACIONAL	36.831	36.831	0	0
PERSONAL DE SEGURIDAD Y DEFENSA DE LA POLICIA FEDERAL ARGENTINA	30.762	30.762	0	0
PERSONAL DEL PODER JUDICIAL	25.964	25.964	0	0
PERSONAL DE SEGURIDAD Y DEFENSA DE LA PREFECTURA NAVAL ARGENTINA	21.913	21.913	0	0
PERSONAL CIVIL DE LAS FUERZAS ARMADAS Y DE SEGURIDAD	16.772	14.532	33	2.207
PERSONAL DE LA DIRECCION GENERAL IMPOSITIVA	15.698	15.579	0	119
PERSONAL DE SEG.Y DEFENSA DEL SERV.PENITENCIARIO FEDERAL	15.687	15.687	0	0
PERSONAL CONVENCIONADO - ANSES	13.453	12.310	0	1.143
PERSONAL DEL CONSEJO NAC. DE INV. CIENTIFICAS Y TECNICAS	13.342	13.298	0	44
PERSONAL DEL PAMI	12.986	12.986	0	0
PERSONAL DEL INSTITUTO NACIONAL DE TECNOLOGIA AGROPECUARIA	6.643	6.643	0	0
PERSONAL DE LA ADMINISTRACION NACIONAL DE ADUANAS	5.668	5.627	0	41
PERSONAL DEL SENASA	5.179	1.375	0	3.804
PERSONAL DE LA DIRECCION NACIONAL DE VIALIDAD	5.000	841	0	4.159
PERSONAL DE LA POLICIA DE SEGURIDAD AEROPORTUARIA	4.405	4.405	0	0
PERSONAL PROFESIONAL DE LOS ESTABLECIMIENTOS HOSPITALARIOS Y ASISTENCIALES	3.878	697	0	3.181
PERSONAL DE LA COMISION NAC.DE ENERGIA ATOMICA	3.128	2.470	0	658
PROFESIONALES RESIDENTES NACIONALES	3.115	3.115	0	0
PERSONAL DOCENTE CIVIL DE LAS FUERZAS ARMADAS Y DE SEGURIDAD	1.983	1.983	0	0
PERSONAL DE LA ADMINISTRACIÓN NACIONAL DE LA AVIACION CIVIL	1.817	1.572	1	244
PERSONAL DE LA COM. NAC. DE COMUNICACIONES	1.577	96	0	1.481
PERSONAL DEL SERVICIO EXTERIOR	1.074	543	531	0
PERSONAL DE LA COMISION NACIONAL DE REGULACION DEL TRANSPORTE	1.057	69	0	988
PERSONAL DOCENTE	932	932	0	0
PERSONAL DE GUARDAPARQUES	901	901	0	0
PERSONAL CIVIL DE LA POLICÍA DE SEGURIDAD AEROPORTUARIA	763	704	0	59
PERSONAL DEL ENTE NACIONAL REGULADOR DEL GAS	556	325	0	231
PERSONAL DEL INSTITUTO NACIONAL DE CINE Y ARTES AUDIOVISUALES	553	322	0	231
PERSONAL DE LA SIGEN	507	336	0	171
PERSONAL DE ORQUESTAS, COROS Y BALLET NACIONALES	491	320	0	171
PERSONAL DEL INSTITUTO NACIONAL DE TECNOLOGIA INDUSTRIAL	427	427	0	0
AUTORIDADES SUPERIORES DEL PODER EJECUTIVO NACIONAL	426	426	0	0
PERSONAL DEL INSTITUTO NAC. DE LA PROPIEDAD INDUSTRIAL	421	167	0	254

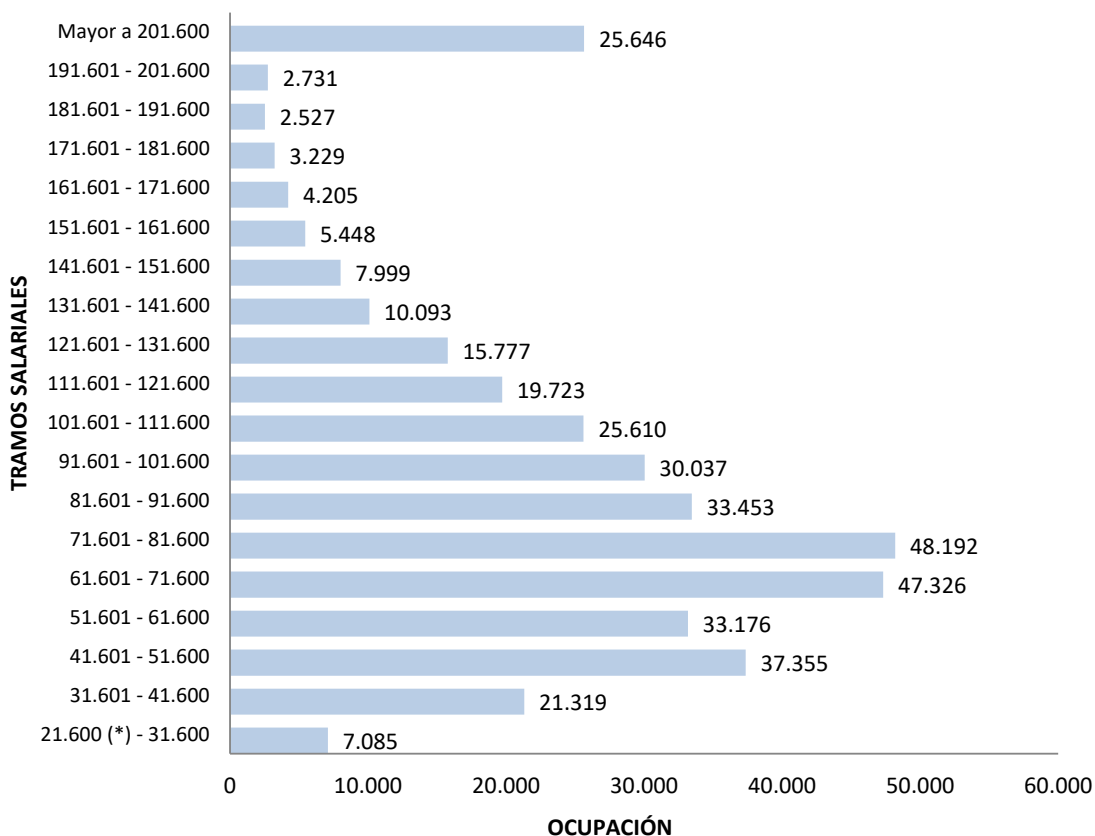
CUADRO 12. PODER EJECUTIVO NACIONAL, PODER JUDICIAL DE LA NACIÓN Y OTROS ENTES DEL SECTOR PUBLICO NO FINANCIERO: OCUPACIÓN POR ESCALAFÓN Y MODALIDAD DE EMPLEO
MARZO 2021

ESCALAFÓN	OCUPACIÓN			
	TOTAL	PLANTA PERMANENTE Y TRANSITORIA	PERSONAL EN EL EXTERIOR	PERSONAL CONTRATADO
TOTAL	406.895	340.809	929	65.157
PERSONAL DE LA SUPERINTENDENCIA DE RIESGOS DEL TRABAJO	405	382	0	23
PERSONAL DEL ENTE NACIONAL REGULADOR DE LA ELECTRICIDAD	404	73	0	331
PERSONAL CIENTIFICO DE LAS FUERZAS ARMADAS	356	356	0	0
PERSONAL DE LA AUTORIDAD REGULATORIA NUCLEAR	352	160	0	192
PERSONAL DE LA POLICIA DE ESTABLECIMIENTOS NAVALES	301	301	0	0
PERSONAL DEL ÓRGANO DE CONTROL DE CONCESIONES VIALES (OCCOVI)	294	5	0	289
FUNCIONARIOS FUERA DE NIVEL	277	277	0	0
PERSONAL DEL ORGANISMO REGULADOR DEL SISTEMA NACIONAL DE AEROPUERTOS	271	74	0	197
PERSONAL DE LA COMISION NAC. DE ACTIV. ESPACIALES	251	211	0	40
OTROS REGIMENES	224	224	0	0
PERSONAL DEL ENOHA	212	21	0	191
PERSONAL NO DOCENTE DE UNIV. NAC. - F. M. LILLO	206	140	0	66
PERSONAL DE LA UIF	204	204	0	0
PERSONAL EMBARCADO DE CONS.PORTUARIAS Y VIAS NAVEGABLES	169	169	0	0
PERSONAL DEL ONABE	97	97	0	0
PERSONAL DE LA DIRECCION NACIONAL DEL ANTARTICO	73	73	0	0
PERSONAL TEMPORARIO DE LAS FF. AA.	73	73	0	0
PERSONAL DEL ORGANISMO REGULADOR DE SEGURIDAD DE PRESAS	70	4	0	66
PERSONAL DE ADMINISTRADORES GUBERNAMENTALES	65	65	0	0
PERSONAL SUPERIOR Y GERENCIAL - ANSES	65	65	0	0
PERSONAL EMBARCADO DEL INIDEP	56	22	0	34
PERSONAL DE LA COM. NAC. DE COMERCIO EXTERIOR	49	32	0	17
PERSONAL CONTRATADO SERV. TRANSPORTES NAVALES	46	46	0	0
PERSONAL DEL INPROTUR	44	44	0	0
PERSONAL DE TALLERES GRAFICOS	23	23	0	0
PERSONAL DEL CENTRO BORGES	17	17	0	0
PERSONAL DE UESTEE	7	7	0	0
OTRAS FORMAS DE CONTRATACION	7	0	0	7
PERSONAL DOCENTE DEL INSTITUTO SUPERIOR DE SEGURIDAD AEROPORTUARIA (ISSA)	5	5	0	0

CUADRO 13. PODER EJECUTIVO NACIONAL Y OTROS ENTES DEL SECTOR PUBLICO NO FINANCIERO: OCUPACIÓN POR TRAMOS SALARIALES

MARZO 2021

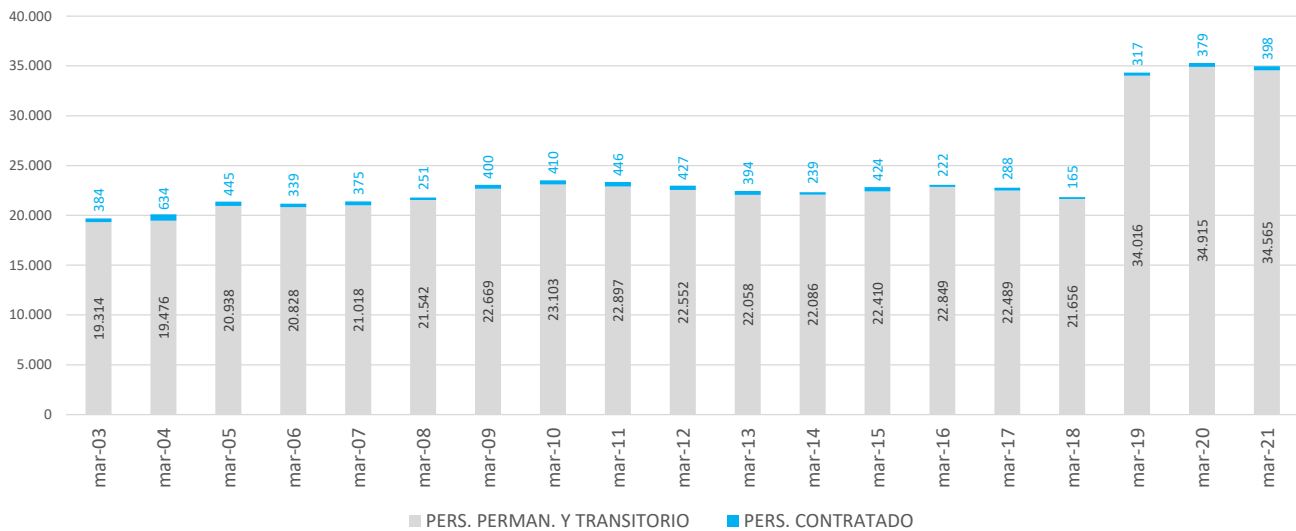
Tramos salariales	Cargos Ocupados		
	Número	Participación (%)	Acumulado (%)
21.600 (*) - 31.600	7.085	1,9	1,9
31.601 - 41.600	21.319	5,6	7,5
41.601 - 51.600	37.355	9,8	17,3
51.601 - 61.600	33.176	8,7	26,0
61.601 - 71.600	47.326	12,4	38,4
71.601 - 81.600	48.192	12,7	51,0
81.601 - 91.600	33.453	8,8	59,8
91.601 - 101.600	30.037	7,9	67,7
101.601 - 111.600	25.610	6,7	74,4
111.601 - 121.600	19.723	5,2	79,6
121.601 - 131.600	15.777	4,1	83,8
131.601 - 141.600	10.093	2,6	86,4
141.601 - 151.600	7.999	2,1	88,5
151.601 - 161.600	5.448	1,4	89,9
161.601 - 171.600	4.205	1,1	91,0
171.601 - 181.600	3.229	0,8	91,9
181.601 - 191.600	2.527	0,7	92,6
191.601 - 201.600	2.731	0,7	93,3
Mayor a 201.600	25.646	6,7	100,0
TOTAL	380.931	100,0	



CUADRO 14. OTROS ENTES DEL SECTOR PUBLICO NACIONAL NO FINANCIERO: OCUPACIÓN POR INSTITUCIÓN Y MODALIDAD DE EMPLEO
MARZO 2021

INSTITUCIÓN	OCUPACIÓN		
	TOTAL	PERMANENTE Y TRANSITORIA	CONTRATADOS
TOTAL	34.963	34.565	398
ADMINISTRACION FEDERAL DE INGRESOS PUBLICOS - AFIP	21.390	21.230	160
INSTITUTO NACIONAL DE CINE Y ARTES AUDIOVISUALES - INCAA	563	325	238
UNIDAD ESPECIAL SISTEMA DE TRANSMISIÓN DE ENERGÍA ELÉCTRICA - UESTEE	7	7	0
INSTITUTO NACIONAL DE SERVICIOS SOCIALES PARA JUBILADOS Y PENSIONADOS - PAMI	12.986	12.986	0
COMISIÓN NACIONAL ANTIDOPAJE - CNAD	17	17	0

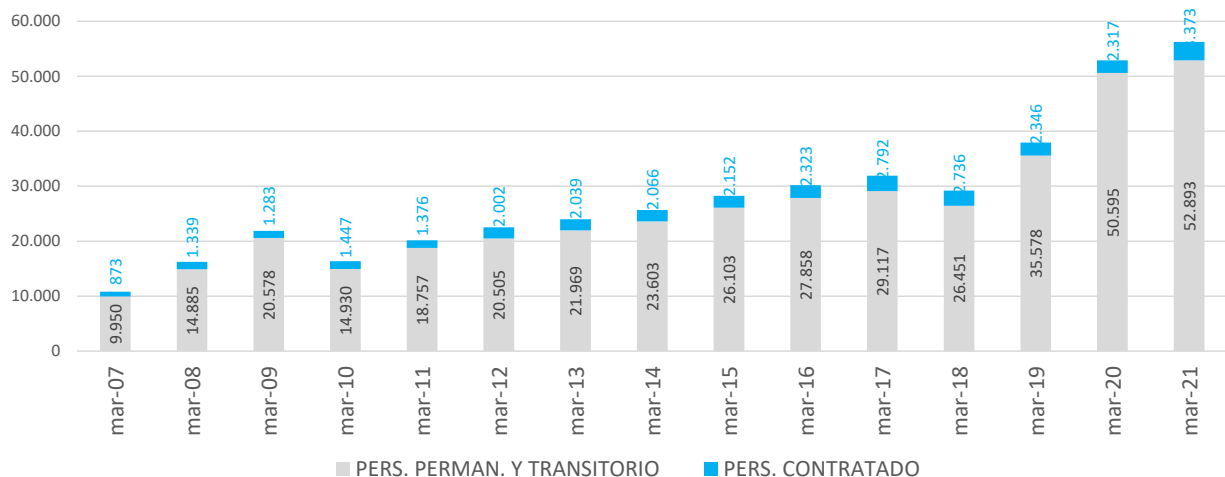
EVOLUCIÓN DE LA OCUPACIÓN POR MODALIDAD DE EMPLEO



CUADRO 15. EMPRESAS Y SOCIEDADES DEL ESTADO: OCUPACIÓN POR INSTITUCIÓN Y MODALIDAD DE EMPLEO MARZO 2021

EMPRESAS Y SOCIEDADES DEL ESTADO	OCUPACIÓN		
	TOTAL	PERMANENTE Y TRANSITORIA	CONTRATADOS
TOTAL	56.266	52.893	3.373
Sociedades del Estado	32.382	31.298	1.084
Radio y Televisión Argentina S.E.	2.206	2.206	0
TELAM S.E.	714	714	0
Administración General de Puertos S.E. - AGP S.E.	505	505	0
Administración de Infraestructuras Ferroviarias S.E. - ADIF S.E.	672	634	38
Operadora Ferroviaria S.E. - SOFSE	23.201	23.201	0
Casa de Moneda S.E.	1.265	1.265	0
Educ.ar S.E.	319	319	0
Empresa Argentina de Navegación Aérea S.E.	2.362	2.362	0
Fabricaciones Militares S.E.	1.138	92	1.046
Empresas Interestaduais y del Estado	432	432	0
Yacimientos Mineros Agua de Dionisio - YMAD	432	432	0
Sociedades Anónimas	23.452	21.163	2.289
Correo Oficial de la República Argentina S.A	16.527	16.527	0
Talleres Navales Dársena Norte S.A.C.I. y N. - TANDANOR	389	389	0
Fábrica Argentina de Aviones "Brig. San Martín" S.A. - FADEA	861	861	0
INTERCARGO S.A.	1.666	1.666	0
DIOXITEK S.A.	175	175	0
Vehículo Espacial de Nueva Generación S.A. - VENG	410	410	0
Nucleoeléctrica Argentina S.A. - NASA	2.834	545	2.289
Integración Energética Argentina S.A. - IEASA	325	325	0
Servicio de Radio y Televisión de la Universidad Nacional de Córdoba S.A.	228	228	0
Radio Universidad Nacional del Litoral S.A.	37	37	0

EVOLUCIÓN DE LA OCUPACIÓN POR MODALIDAD DE EMPLEO



Notas Metodológicas

MARZO 2021

- Fuente de información: plataforma mínima de información salarial presupuestaria del Sistema Integrado de Recursos Humanos (SIRHU). Normativa: Decreto N° 645/95, Ley N° 11.672 - Complementaria Permanente de Presupuesto (Artículo 85°) y Resolución Conjunta N°26/19.
- Cargo financiado: comprende aquellos cargos previstos en las estructuras organizativas vigentes y/o financiados en la Ley de Presupuesto (DISTRIBUTIVO DA N° 4/2021 ACTUALIZADO POR DA N° 281/2021)
- Cargo ocupado: se refiere a la ocupación permanente o transitoria de los cargos previstos en las estructuras organizativas vigentes y/o financiados en la Ley de Presupuesto, con retribución mensual, normal, habitual, regular y permanente de acuerdo con el nivel salarial establecido en el régimen escalafonario correspondiente.
 - No incluye 716 licencias sin goce de haberes; 330 licencias corresponden al Poder Ejecutivo Nacional (PEN).
 - Planta permanente y transitoria: personal que ingresó por los mecanismos de selección establecidos, a cargos pertenecientes al régimen de carrera cuya financiación se encuentra prevista para cada jurisdicción u organismo descentralizado en la Ley de Presupuesto. Incluye al personal incorporado en las plantas transitorias con designación a término.
 - Personal contratado: personal alcanzado por el Artículo 9° de la Ley N°25.164 - Marco de Regulación del Empleo Nacional y su Decreto de reglamentación N°1421/02 (el régimen de contrataciones de personal por tiempo determinado comprenderá exclusivamente la prestación de servicios de carácter transitorio o estacionales, no incluidos en las funciones propias del régimen de carrera, y que no puedan ser cubiertos por personal de planta permanente) y otras modalidades de contratación. Desde enero 2018, no se incluye en esta clasificación los contratos de prestación de servicios profesionales autónomos que sean necesarios para el desarrollo de tareas, estudios, proyectos o programas especiales establecidos en el Decreto N°1109/17; en este caso, la registración por objeto del gasto se modificó del inciso/partida principal/partida parcial 187 (contratos especiales) a la 341 (estudios, investigaciones y proyectos de factibilidad).
- Tramos salariales (*): se establecen 19 tramos con amplitud de \$10.000 hasta salarios (normales, habituales, regulares y permanentes) de \$201.600 desde donde se agrupan el resto de los ingresos. El primer tramo 'hasta \$31.600' incluye casos con salarios al 50%, residentes médicos, personal docente, docentes civiles de las FF.AA., entre otros; el inicio del intervalo tiene como referencia el SMVM.
- Apertura institucional por jurisdicción, carácter institucional y servicio administrativo financiero (SAF): Decreto N° 7/19 y Decreto N° 50/19.
- Período de referencia trimestral: 1° trimestre (Enero), 2° trimestre (Abril), 3° trimestre (Julio), 4° trimestre (Octubre).

- Universo: las Jurisdicciones y Entidades comprendidas en los incisos a), b) y c) del Artículo 8° de la Ley N° 24.156 - de Administración Financiera y de los Sistemas de Control del Sector Público Nacional.

Administración Pública Nacional (APN):

- No remiten información el Poder Legislativo Nacional y la Defensoría General de la Nación.

- El "Poder Judicial de la Nación" se compone por las siguientes instituciones: la Corte Suprema de Justicia de la Nación, el Consejo de la Magistratura y la Procuración General de la Nación. Cabe señalar que la Procuración General de la Nación forma parte de la jurisdicción n° 10 - Ministerio Público.

- Presidencia de la Nación no incluye Personal de Inteligencia.

Otros Entes del Sector Público Nacional no Financiero (SPNPF):

- A partir del II trimestre de 2018 se incluye el Instituto Nacional de Servicios para Jubilados y Pensionados.

- A partir del I trimestre de 2020 (mes de marzo) se incluye la Comisión Nacional Antidopaje.

Empresas y Sociedades del Estado:

- La Radio y Televisión Argentina (ex Sistema Nacional de Medios Públicos) incluye al Servicio Oficial de Radiodifusión (Decreto N° 1526/2009).

- A partir de febrero de 2021 Fabricaciones Militares S.E. comienza a informar la plataforma mínima de información salarial presupuestaria del SIRHU. Por su parte, el Correo Oficial de la República Argentina S.A inició la remisión de datos desde el mes de abril de 2019.

- No suministran información las siguientes empresas y sociedades (cantidad de cargos):

* Cargos del Presupuesto 2021 o Preliminar 2021:

Belgrano Cargas y Logística S.A. (4.617), Desarrollo del Capital Humano Ferroviario S.A. (1.892), Construcción de Vivienda para la Armada Empresa del Estado (57), Contenidos Públicos S.E. (160 cargos), Innovaciones Tecnológicas Agropecuarias S.A. (43), Aerolíneas Argentinas y Austral S.A (11.592 cargos), Agua y Saneamientos Argentinos S.A. - AYSA (7.962 cargos), Yacimientos Carboníferos de Río Turbio (2.066 cargos), Corredores Viales S.A (1.272 cargos), AR-SAT (742 cargos).

- Agrupamientos escalafonarios homogéneos

Organismos reguladores:

Incluye personal de: Ente Nacional Regulador de la Electricidad, Ente Nacional Regulador del Gas, Autoridad Regulatoria Nuclear, Comisión Nacional de Regulación del Transporte, Superintendencia de Riesgos del Trabajo, Ente Nacional de Comunicaciones, Organismo Regulador de Seguridad de Presas, y Organismo Regulador del Sistema Nacional de Aeropuertos.

Contratados:

El personal alcanzado por el Artículo 9° de la Ley N°25.164 - Marco de Regulación del Empleo Nacional y su Decreto de reglamentación N°1421/02, y otras modalidades.

Ley N° 14.250:

Alcanza al Personal Convencionado (Ley 14250 CCT) de las Jurisdicciones y Entidades en el ámbito del Poder Ejecutivo Nacional. Incluye personal de: Talleres Gráficos, Administración Federal de Ingresos Públicos, Dirección Nacional de Vialidad, Ente Nacional de Obras Hídricas de Saneamiento, ANSES y Servicios de Transportes Navales.

Organismos de ciencia y tecnología:

Incluye personal de los escalafones científicos y técnicos dentro de los organismos tales como: Comisión Nacional de Energía Atómica, CONICET, INTA, INTI, SENASA, entre otros. Comprendidos dentro del CCT Decreto N° 214/2006.

Notas Metodológicas

MARZO 2021

SINEP - Decreto N° 2098/08:

El Sistema Nacional de Empleo Público (SINEP) revisa, adecua y modifica el Sistema Nacional de la Profesión Administrativa (SINAPA) a partir del Decreto N° 2098/08 con vigencia desde el 1° de Diciembre de 2008. En cuanto a los "asesores", artículo 10 del Decreto N° 1421/02 inciso c): "al personal perteneciente al régimen de estabilidad que pase a revistar como "de gabinete" le alcanza la garantía prevista en el artículo 17 de la ley que se reglamenta por el presente referida a las designaciones en cargos sin estabilidad. Finalizado el período en que este personal se encontrara afectado al gabinete respectivo, retornará sin más trámite a su cargo de revista."

Militar y de Seguridad:

A partir de ENERO 2017 cerca de 18.000 agentes de seguridad y defensa de la POLICIA FEDERAL son transferidos a la Ciudad Autónoma de Buenos Aires.

Civil de las Fuerzas Armadas:

Personal alcanzado por el Convenio Colectivo Sectorial homologado por el Decreto N° 2539/15 y Personal Civil de la Policía de Seguridad Aeroportuaria.

Resto de escalafones:

Incluye personal de: Agencia Nacional de Administración de Bienes del Estado, Orquestas, Coros y Ballet, Guardaparques, Residencias Médicas, Autoridades Superiores del Poder Ejecutivo, Funcionarios Fuera de Nivel, Administradores Gubernamentales, Servicio Exterior, Sindicatura General de la Nación, Hospital Nacional Dr. Alejandro Posadas, Civiles de la Policía de Seguridad Aeroportuaria, entre otros.

▪ Régimen jurídico:

Ley N° 24.185 - Decreto N°214/06: Convenio Colectivo de Trabajo General de la APN

La Ley N° 24.185 establece las disposiciones por las que se regirán las negociaciones colectivas que se celebren entre la Administración Pública Nacional y sus empleados. Por su parte, el Decreto N° 214/06 regula las relaciones laborales del personal alcanzado de la Administración Pública Nacional. Incluye: Comisión Nacional de Actividades Espaciales, Consejo Nacional de Investigaciones Científicas y Técnicas, Cuerpo de Guardaparques Nacionales, Cuerpo de Administradores Gubernamentales, Embarcados de la Dirección Nacional de Construcciones Portuarias y Vías Navegables, Instituto Nacional de Tecnología Agropecuaria, Instituto Nacional de Tecnología Industrial, Orquestas, Coros y Ballet, Profesional de los Establecimientos Hospitalarios y Asistenciales e Institutos de Investigación y Producción dependientes de la Subsecretaría de Políticas de Salud y Ambiente, Sindicatura General de la Nación, Sistema Nacional de Empleo Público (SINEP), Civiles y Docentes Civiles de las Fuerzas Armadas, Investigación y Desarrollo de las Fuerzas Armadas, Comisión Nacional de Valores, Instituto Nacional de la Propiedad Industrial, Comisión Nacional de Regulación del Transporte, Comisión Nacional de Energía Atómica, Autoridad Regulatoria Nuclear, Ente Nacional de Comunicaciones, Ente Nacional Regulador de la Electricidad, Ente Nacional Regulador del Gas, Personal Civil de la Policía de Seguridad Aeroportuaria, Organismo Regulador del Sistema Nacional de Aeropuertos, Superintendencia de Riesgos del Trabajo, Instituto Nacional del Cine y Audiovisuales, Servicio Nacional de Sanidad y Calidad Agroalimentaria, Comisión Nacional de Comercio Exterior, Agencia Nacional de Administración de Bienes del Estado, Hospital Nacional Dr. Alejandro Posadas, entre otros.

Ley N° 14.250 - Convenciones Colectivas de Trabajo

Incluye Personal Superior, Gerencial y Convencionado de ANSES, Dirección General Impositiva, Dirección General de Aduanas, Ente Nacional de Obras Hídricas de Saneamiento, Servicio de Transportes Navales, Dirección Nacional de Vialidad, y Talleres Gráficos. A partir del II trimestre de 2018 se incluye el Instituto Nacional de Servicios para Jubilados y Pensionados en el total de Otros Entes del Sector Público Nacional No Financiero.

Ley N° 19.101 - Personal Militar de las Fuerzas Armadas

Personal militar en actividad, incluye: el personal en situación de retiro (artículo 62), capellanes, aspirantes y cadetes.

Leyes N° 18.398, 19.349, 20.416, 21.965 y otras - Personal de Seguridad

Incluye personal convocado de la Policía Federal y personal de la Policía de Seguridad Aeroportuaria. A partir de ENERO 2017 cerca de 18.000 agentes de seguridad y defensa de la POLICIA FEDERAL son transferidos a la Ciudad Autónoma de Buenos Aires.

Leyes N° 20.957, 23.797 Y 24.489 - Personal del Servicio Exterior

Incluye personal del servicio exterior en el exterior (531 agentes), y personal del servicio exterior en el país (543 agentes).

Ley N° 22.127 - Sistema Nacional de Residencias Médicas

El Sistema de Residencias de la Salud alcanza a 3.115 agentes bajo un régimen de actividad a tiempo completo y con dedicación exclusiva.

Otros marcos legales del personal contratado

Incluye personal contratado del ex-OCCOVI y del INCAA. Desde enero 2018, los contratos bajo el Decreto N°1109/17 pasaron de la partida 187 (contratos especiales) a la 341 (estudios, investigaciones y proyectos de factibilidad).

Otros regimenes

Incluye Autoridades Superiores del Poder Ejecutivo Nacional (Decreto N° 898/94), Funcionarios Fuera de Nivel, Personal Docente, Temporarios de las Fuerzas Armadas, Personal de la Administración Nacional de Aviación Civil, del INPROTUR y Personal No Docente de Universidades Nacionales.