

INFORME DE GESTION

Enero - agosto 2025

I. OBJETIVO

- Brindar información respecto de la cantidad de sentencias producidas por el TFN, con desagregación por Competencia y Sala, y compararla con igual período del año anterior.
- Evaluar la cantidad de expedientes ingresados cotejándolo con las sentencias emitidas que finalizan el litigio.

II. ALCANCE

A partir de la información brindada por el sector Registro del TFN, se cubre el total de sentencias producidas por las cuatro Salas Impositivas y las tres Salas Aduaneras del Tribunal, con desagregación del número de sentencias que finalizan el litigio y las que atienden al fondo del asunto.

Ingresos de expedientes (información remitida por las Secretarías Generales de Asuntos Impositivos y Aduaneros) sorteados en el período comprendido entre el 1º de enero y el 31 de agosto de 2025, con detalle de los importes en litigio.

Composición actual de las Vocalías

	Vocalía	Estado	Fecha inicio	Subrogante	Meses en el cargo al 31/08/2025
Impositiva	1ª Nominación	Subrogada	dic-2024	Dr. Pérez	9
	2ª Nominación	Dra. Guzmán	abr-2019		77
	3ª Nominación	Subrogada	sep-2022	Dr. Porporatto	36
	4ª Nominación	Dr. Magallón	abr-2011		173
	5ª Nominación	Dr. Pérez	abr-2011		173
	6ª Nominación	Dr. Porporatto	abr-2019		77
	7ª Nominación	Dra. Marmillón	abr-2019		77
	8ª Nominación	Dr. Luis	abr-2019		77
	9ª Nominación	Subrogada	Oct-2023	Dr. Martín	23
	10ª Nominación	Dra. Gómez	abr-2011		173
	11ª Nominación	Dra. O'Donnell	abr-2019		77
	12ª Nominación	Dr. Martín	abr-2019		77
Aduanera	13ª Nominación	Dr. Soria	abr-2019		77
	14ª Nominación	Subrogada	mar-2024	Dra. Sarquis	6
	15ª Nominación	Dr. Juárez	abr-2019		77
	16ª Nominación	Dr. Garbarino	abr-2011		173
	17ª Nominación	Dr. González Palazzo	abr-2011		173
	18ª Nominación	Subrogada	mar-2024	Dr. Soria	6
	19ª Nominación	Dr. Licht	feb-2020		69
	20ª Nominación	Dra. Sarquis	abr-2011		173
	21ª Nominación	Dr. Segura	abr-2011		173

III. DESARROLLO

Causas finalizadas en el período enero - agosto 2025

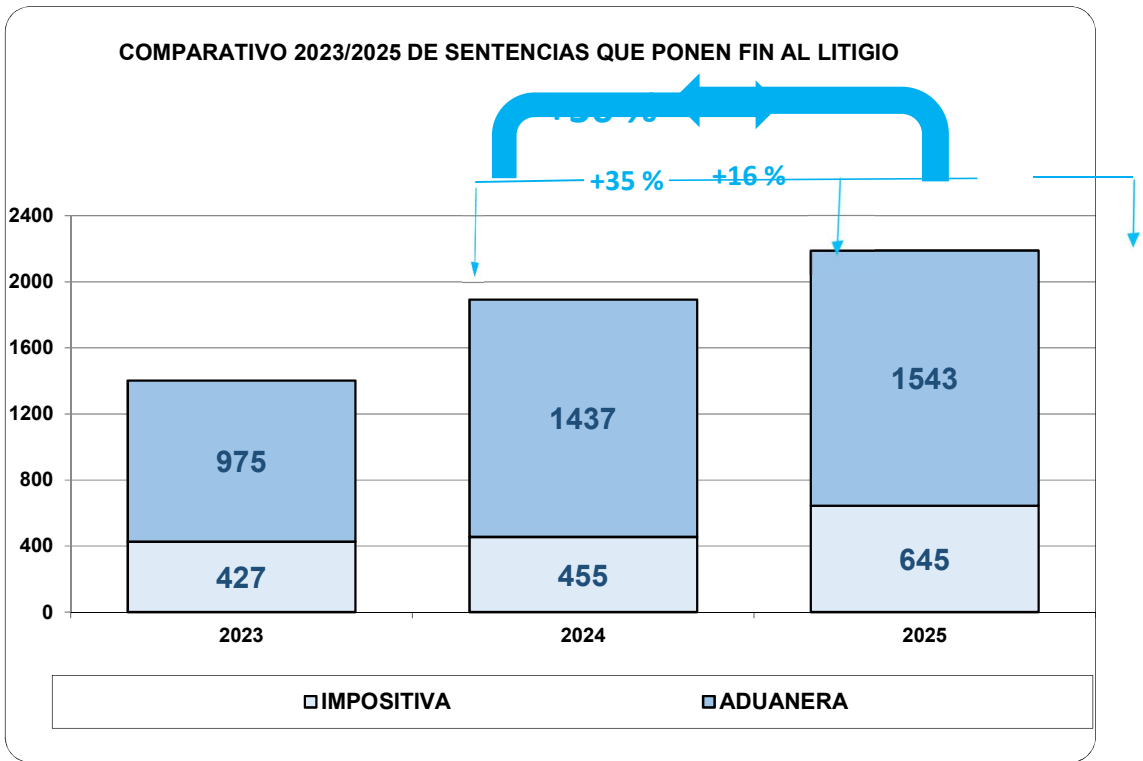
El comportamiento de las sentencias en el período de referencia se refleja en el Cuadro N° 1 y en el Gráfico N° 1.

Cuadro N° 1

Evolución producción de sentencias 2023/2025		PONEN FIN AL LITIGIO			Variación 2024/2025
		2023	2024	2025	
COMPETENCIA	IMPOSITIVA	427	455	645	42%
	ADUANERA	975	1437	1543	7%
TOTAL		1402	1892	2188	16%

Fuente: Coordinación General – Sector Registro TFN

Gráfico N° 1



Fuente: Coordinación General – Sector Registro TFN



Tribunal Fiscal de la Nación

República Argentina

65 años

Causas finalizadas en agosto de 2025

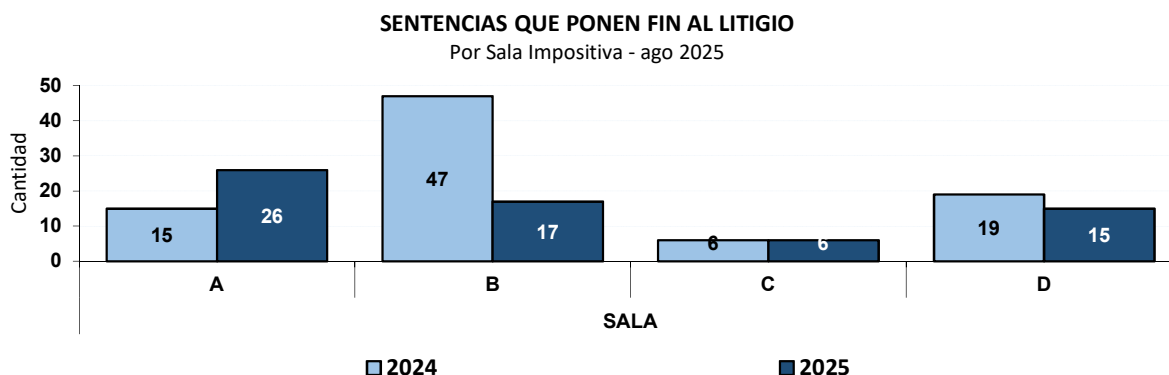
El Cuadro N° 2 y Gráficos N° 2 y 3 muestran los fallos emitidos por cada una de las Salas de Competencia impositiva, en el mes de agosto de 2025, discriminadas por tipo de sentencias.

Cuadro N° 2

TABLA DE CLASIFICACIÓN DE SENTENCIAS COMPETENCIA IMPOSITIVA ENE - AGO 2025		SALA				TOTAL
		A	B	C	D	
NO ponen fin al litigio	Aclaratorias	0	1	0	0	1
	BLSG	2	2	0	0	4
	Excusaciones / Recusación	0	0	0	2	2
	Honorarios	18	16	20	2	56
	Liquidaciones	0	2	1	0	3
	Cuestión Previa y Continúa Trámite	0	0	0	0	0
	Guarda	0	0	0	0	0
	Remisión a otro Organismo	0	0	0	0	0
	Remisión a otra vocalía	0	0	0	0	0
	Acumulaciones Efectuadas	1	0	0	2	3
	Subtotal No ponen fin al litigio	21	21	21	6	69
Ponen fin	Cuestión Previa	0	2	1	0	3
	Modo anormal de Terminación del Proceso	9	6	0	2	17
	Sentencias definitivas	15	7	3	11	36
	Amparos	1	1	2	0	4
	Condonaciones	1	1	0	2	4
PONEN FIN	2025	26	17	6	15	64
	2024	15	47	6	19	87
TOTAL	2025	47	38	27	21	133
	2024	35	82	12	30	159
FONDOS	2025	15	7	3	11	36
	2024	11	37	3	13	64

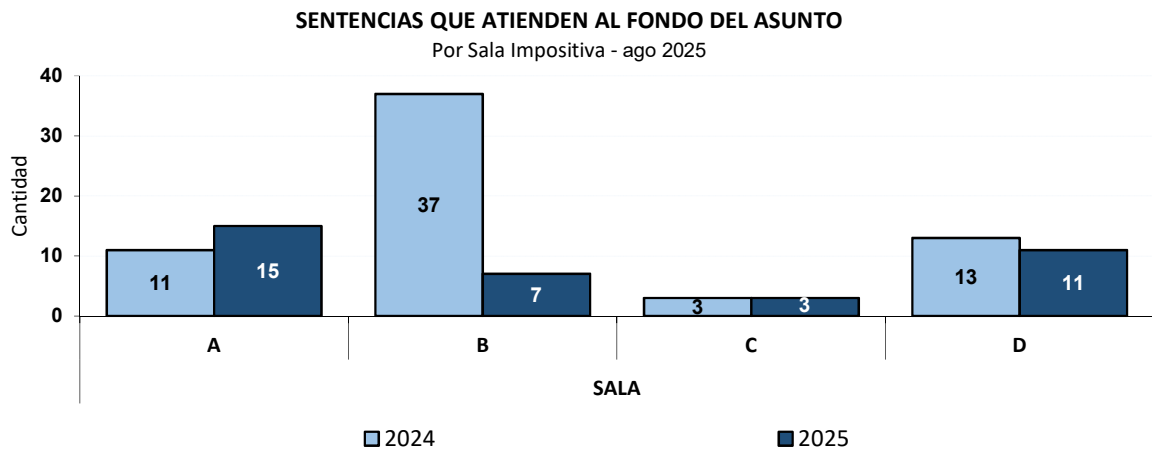
Fuente: Coordinación General – Sector Registro TFN

Gráfico N° 2



Fuente: Coordinación General – Sector Registro TFN

Gráfico N° 3



Fuente: Coordinación General – Sector Registro TFN

El Cuadro N° 3 y los Gráficos N° 4 y 5 presentan la distribución de sentencias emitidas por cada Sala de Competencia aduanera durante el período considerado.

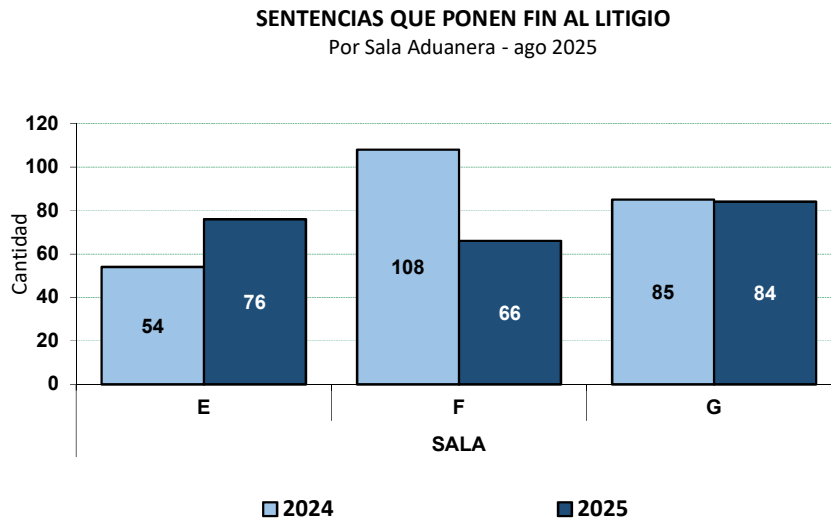
Cuadro N° 3

TABLA DE CLASIFICACIÓN DE SENTENCIAS COMPETENCIA ADUANERA ENE-AGO 2025		SALA			TOTAL
		E	F	G	
NO ponen fin al litigio	Aclaratorias	2	0	2	4
	BLSG	1	1	0	2
	Excusaciones / Recusación	0	0	0	0
	Honorarios	60	49	46	155
	Liquidaciones	3	5	1	9
	Cuestión Previa y Continúa Trámite	0	0	1	1
	Guarda	0	0	0	0
	Remisión a otro Organismo	0	0	0	0
	Remisión a otra vocalía	0	0	0	0
	Acumulaciones Efectuadas	9	2	0	11
	Subtotal No ponen fin al litigio	75	57	50	182
Ponen fin	Cuestión Previa	5	11	11	27
	Modo anormal de Terminación del Proceso	3	5	13	21
	Sentencias definitivas	52	44	46	142
	Amparos	11	5	13	29
	Condonaciones	5	1	1	7
PONEN FIN	2025	76	66	84	226
	2024	54	108	85	247
TOTAL	2025	226	180	184	590
	2024	102	152	118	372
FONDOS	2025	52	44	46	142
	2024	36	79	67	182

Fuente: Coordinación General – Sector Registro TFN

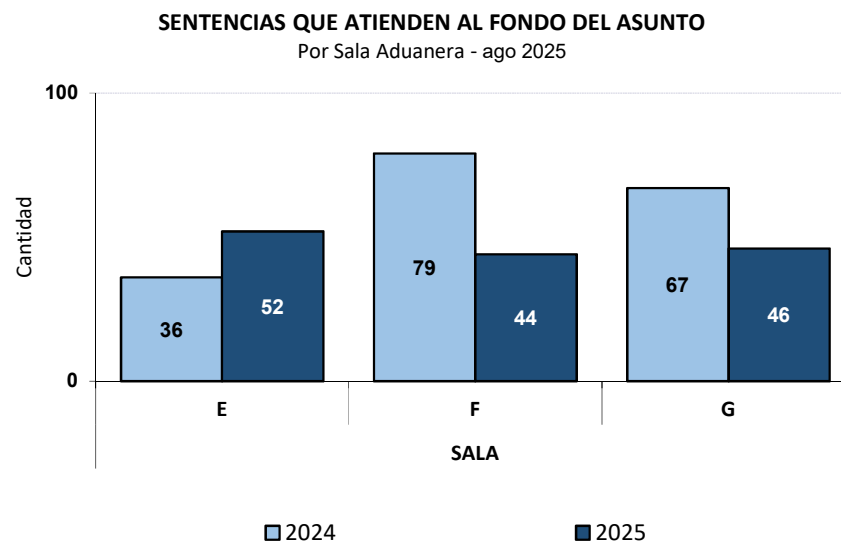


Gráfico N° 4



Fuente: Coordinación General – Sector Registro TFN

Gráfico N° 5



Fuente: Coordinación General – Sector Registro TFN

Análisis Enero - Agosto 2025

Competencia Impositiva

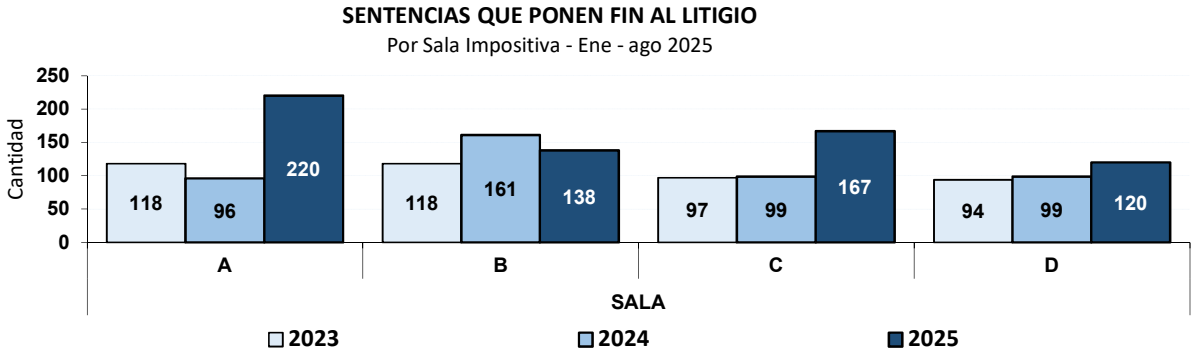
La producción por tipo de sentencias en la competencia impositiva durante el período analizado, se encuentra reflejada en el Cuadro N° 4 y representada en los Gráficos N° 6 a 9, donde se expone la distribución de los fallos emitidos, y de aquellos que abordan la cuestión de fondo.

Cuadro N° 4

TABLA DE CLASIFICACIÓN DE SENTENCIAS COMPETENCIA IMPOSITIVA ENE - AGO 2025		SALA				TOTAL
		A	B	C	D	
NO ponen fin al litigio	Aclaratorias	11	3	4	1	19
	BLSG	25	8	11	2	46
	Excusaciones / Recusación	1	0	2	2	5
	Honorarios	192	92	74	23	381
	Liquidaciones	4	8	5	1	18
	Cuestión Previa y Continúa Trámite	3	3	4	1	11
	Remisión a otra vocalía	0	1	0	0	1
	Acumulaciones Efectuadas	5	4	8	8	25
	Subtotal No ponen fin al litigio	241	119	108	38	506
Ponen fin	Cuestión Previa	3	7	3	3	16
	Modo anormal de Terminación del Proceso	123	70	94	33	320
	Sentencias definitivas	74	44	24	67	209
	Amparos	7	7	9	8	31
	Condonaciones	13	10	37	9	69
PONEN FIN	2025	220	138	167	120	645
	2024	96	161	99	99	455
	2023	118	118	97	94	427
TOTAL	2025	461	257	275	158	1151
	2024	254	320	224	150	948
	2023	255	261	223	172	911
FONDOS	2025	74	44	24	67	209
	2024	59	92	42	68	261
	2023	29	36	8	34	107

Fuente: Coordinación General – Sector Registro TFN

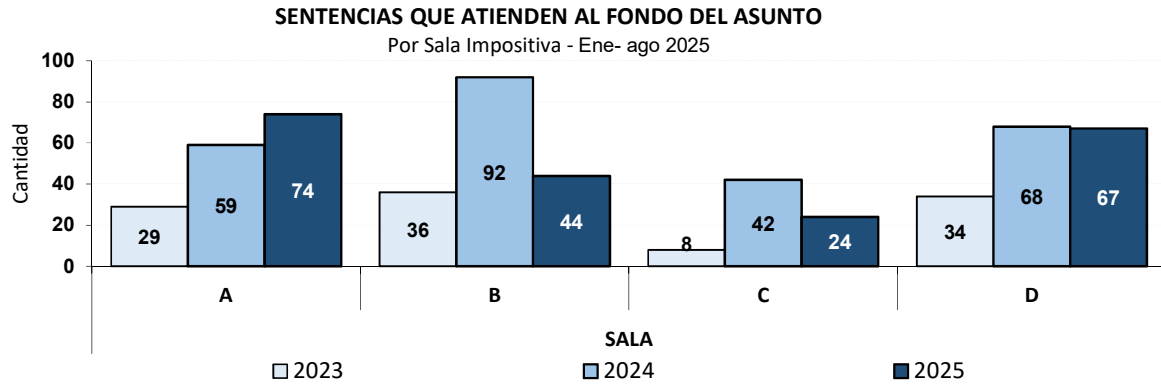
Gráfico N° 6



Fuente: Coordinación General – Sector Registro TFN

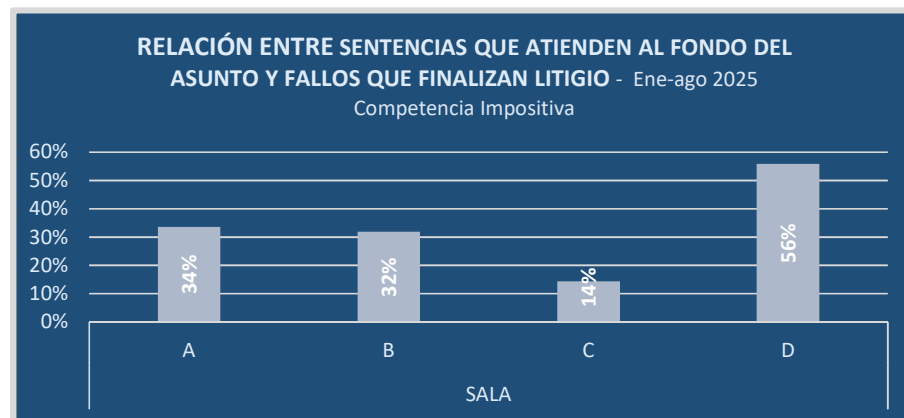


Gráfico N° 7



Fuente: Coordinación General – Sector Registro TFN

Gráfico N° 8

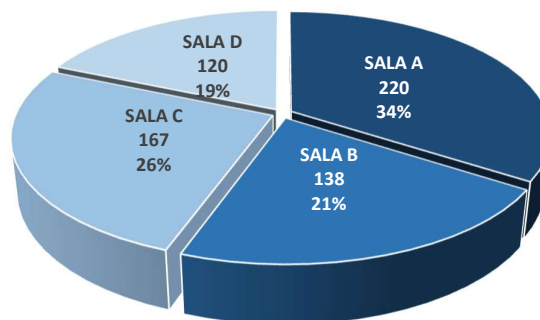


Fuente: Coordinación General – Sector Registro TFN

Gráfico N° 9

SENTENCIAS QUE PONEN FIN AL LITIGIO

por Sala Impositiva - Ene - ago 2025



Fuente: Coordinación General – Sector Registro TFN

Competencia Aduanera

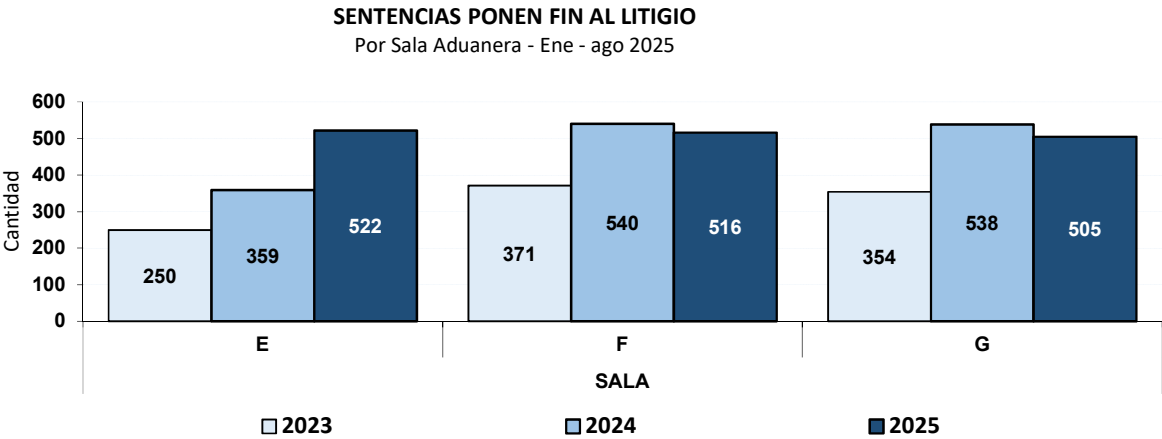
El Cuadro N° 6 y los Gráficos N°9 a 12 representan la producción de sentencias en la competencia aduanera durante el período analizado distribuidas por Salas.

Cuadro N° 5

TABLA DE CLASIFICACIÓN DE SENTENCIAS COMPETENCIA ADUANERA ENE-AGO 2025		SALA			TOTAL
		E	F	G	
NO ponen fin al litigio	Aclaratorias	15	11	22	48
	BLSG	5	4	5	14
	Excusaciones / Recusación	9	0	7	16
	Honorarios	233	236	212	681
	Liquidaciones	5	11	4	20
	Cuestión Previa y Continúa Trámite	6	2	5	13
	Guarda	2	2	1	5
	Remisión a otro Organismo	1	0	0	1
	Remisión a otra vocalía	0	2	0	2
	Acumulaciones Efectuadas	17	6	12	35
	Subtotal No ponen fin al litigio	293	274	268	835
Ponen fin	Cuestión Previa	31	68	74	173
	Modo anormal de Terminación del Proceso	89	64	76	229
	Sentencias definitivas	351	343	320	1014
	Amparos	34	26	25	85
	Condonaciones	17	15	10	42
PONEN FIN	2025	522	516	505	1543
	2024	359	540	538	1437
	2023	250	371	354	975
TOTAL	2025	815	790	773	2378
	2024	456	635	601	1692
	2023	351	451	460	1262
FONDOS	2025	351	343	320	1014
	2024	196	310	297	803
	2023	93	168	158	419

Fuente: Coordinación General – Sector Registro TFN

Gráfico N° 10



Fuente: Coordinación General – Sector Registro TFN

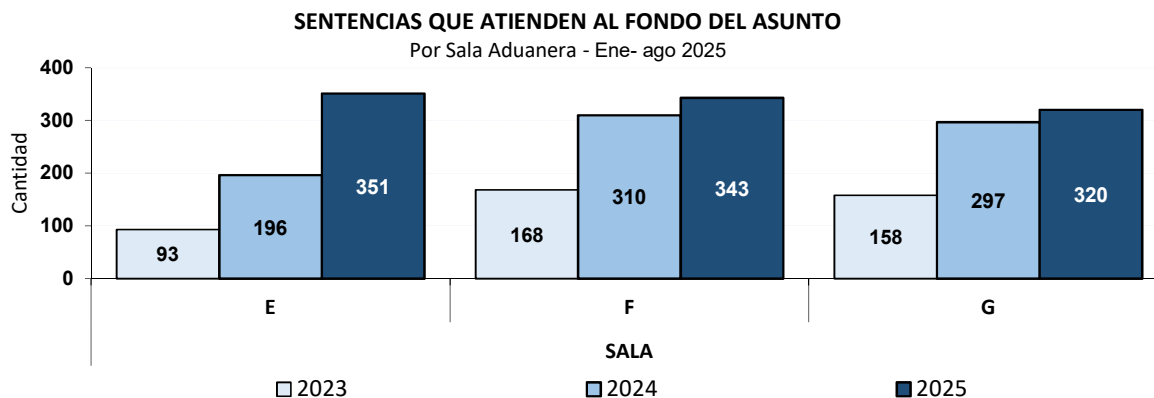


Tribunal Fiscal de la Nación

República Argentina

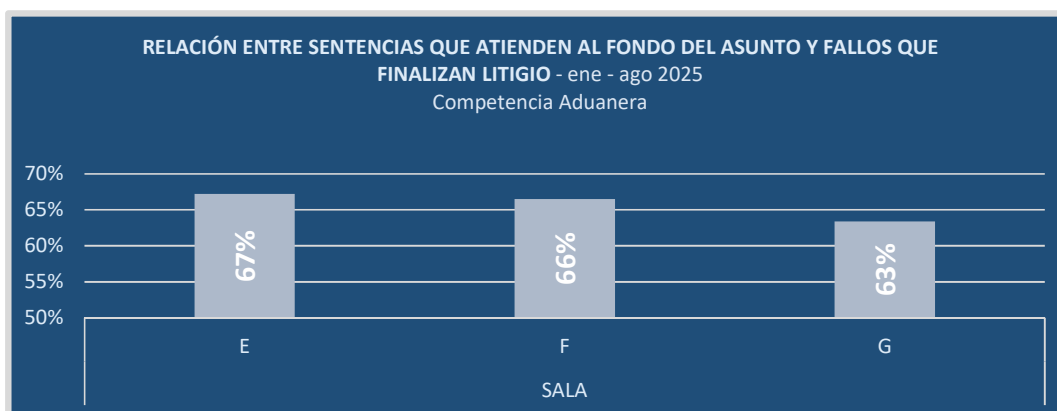
65 años

Gráfico N°11



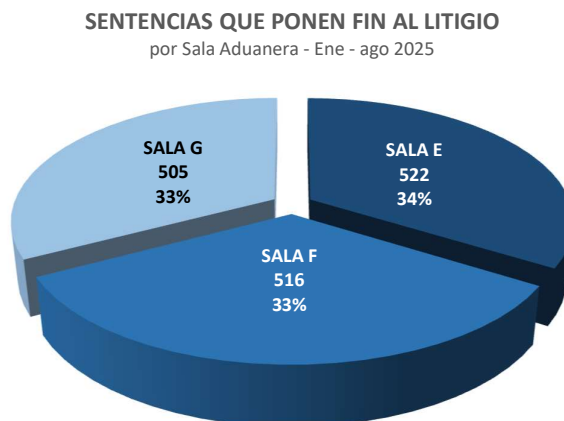
Fuente: Coordinación General – Sector Registro TFN

Gráfico N°12



Fuente: Coordinación General – Sector Registro TFN

Gráfico N°23



Fuente: Coordinación General – Sector Registro TFN

IV. INGRESOS DE EXPEDIENTES EN EL TFN

El Cuadro N° 6, presenta los expedientes ingresados en la competencia impositiva en el período enero-agosto de 2025, expresados en su equivalente en dólares estadounidenses CCL, mientras que el Cuadro N°7 expone la cantidad de expedientes sorteados y las causas resueltas en el mismo período.

Cuadro N° 6

EXPTES. INGRESADOS	Impositiva 2025			
	Cant	%	U\$S CCL	Prom. U\$S
TOTAL	276		USD 135.851.017	492.214
AMPAROS	33	12,0%	USD 0	-
MENORES A U\$S 1000	28	10,1%	USD 7.752	277
ENTRE U\$S 1000 Y U\$S 3000	13	4,7%	USD 24.769	1.905
ENTRE U\$S 3000 Y U\$S 100.000	131	47,5%	USD 4.658.039	35.558
MAYORES A U\$S 100.000	71	25,7%	USD 131.160.458	1.847.330

Cuadro N° 7

EXPEDIENTES	Cant
SORTEADOS¹	276
FINALIZADOS²	645

Por su parte, el Cuadro N° 8 presenta la distribución de las causas ingresadas en la competencia aduanera según los montos en litigio, mientras que el Cuadro N° 9 muestra la cantidad de causas iniciadas y las finalizadas durante el mismo período.

Cuadro N° 8

EXPEDIENTES INGRESADOS ENTRE ENERO Y AGOSTO DE 2025	Aduanera 2025			
	Cant	%	U\$S CCL	Prom.
TOTAL	1443		53.438.151	37.033
AMPAROS	64	4,4%		
MENORES A U\$S 1000	715	49,5%	152.492	213
ENTRE U\$S 1000 Y U\$S 3000	140	9,7%	269.076	1.922
ENTRE U\$S 3000 Y U\$S 100.000	488	33,8%	9.754.821	19.989
MAYORES A U\$S 100000	36	2,5%	43.261.763	1.201.716

Cuadro N° 9

EXPEDIENTES	Cant
SORTEADOS³	1443
FINALIZADOS⁴	1543

¹ Fuente: Secretaría General de Asuntos impositivos al 31/08/2025 en U\$S equivalentes a la fecha del sorteo

² Fuente: Coordinación General - Sector Registro al 31/08/2025

³ Fuente: Secretaría General de Asuntos Aduaneros al 31/08/2025 en U\$S equivalentes a la fecha del sorteo

⁴ Fuente: Coordinación General - Sector Registro al 31/08/2025