



Tribunal Fiscal de la Nación  
República Argentina

## INFORME DE GESTION

Enero-marzo 2024

### I. OBJETIVO

- Brindar información respecto de la cantidad de sentencias producidas por el TFN, con desagregación por Competencia, Sala y Vocalía, y compararla con igual período del año anterior.
- Evaluar la cantidad de expedientes ingresados cotejándolo con las sentencias emitidas que finalizan el litigio.

### II. ALCANCE

A partir de la información brindada por el sector Registro del TFN, se cubre el total de sentencias producidas por las cuatro Salas Impositivas y las tres Salas Aduaneras del Tribunal, con desagregación del número de sentencias que finalizan el litigio y las que atienden al fondo del asunto.

Ingresos de expedientes (información remitida por las Secretarías Generales de Asuntos Impositivos y Aduaneros) sorteados, con detalle de los importes en litigio.

Estado de las Vocalías

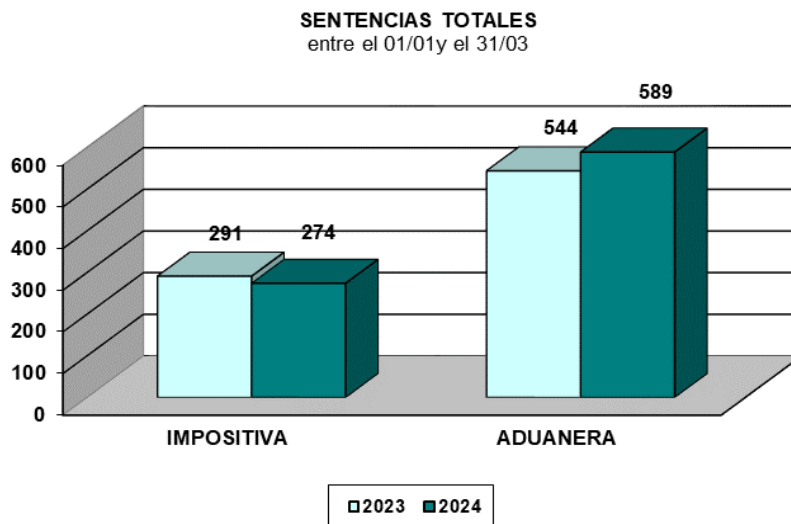
	Vocalía	Estado	Fecha inicio	Subrogante	Meses en el cargo al 31/03/2024
Impositiva	1ª Nominación	Subrogada	dic-2023	Dra. O'Donnell	4
	2ª Nominación	Dra. Guzmán	abr-2019		61
	3ª Nominación	Subrogada	sep-2022	Dr. Porporatto	19
	4ª Nominación	Dr. Magallón	abr-2011		158
	5ª Nominación	Dr. Pérez	abr-2011		158
	6ª Nominación	Dr. Porporatto	abr-2019		61
	7ª Nominación	Dra. Marmillón	abr-2019		61
	8ª Nominación	Dr. Luis	abr-2019		61
	9ª Nominación	Subrogada	Oct-2023	Dr. Martín	6
	10ª Nominación	Dra. Gómez	abr-2011		158
	11ª Nominación	Dra. O'Donnell	abr-2019		61
	12ª Nominación	Dr. Martín	abr-2019		61
Aduanera	13ª Nominación	Dr. Soria	abr-2019		61
	14ª Nominación	Subrogada	mar-2024	Dr. Licht	1
	15ª Nominación	Dr. Juárez	abr-2019		61
	16ª Nominación	Dr. Garbarino	abr-2011		158
	17ª Nominación	Dr. González Palazzo	abr-2011		158
	18ª Nominación	Subrogada	mar-2024	Dr. Soria	1
	19ª Nominación	Dr. Licht	feb-2020		47
	20ª Nominación	Dra. Sarquis	abr-2011		158
	21ª Nominación	Dr. Segura	abr-2011		158

### III. DESARROLLO

#### Sentencias Producidas en el período enero–marzo de 2024

La producción total de sentencias del período se incrementó el 3% en relación al mismo lapso del año anterior. Este aumento alcanza el 12% si se consideran únicamente las sentencias que finalizan litigios comparándolo con la producción del año 2023(Gráfico N° 1).

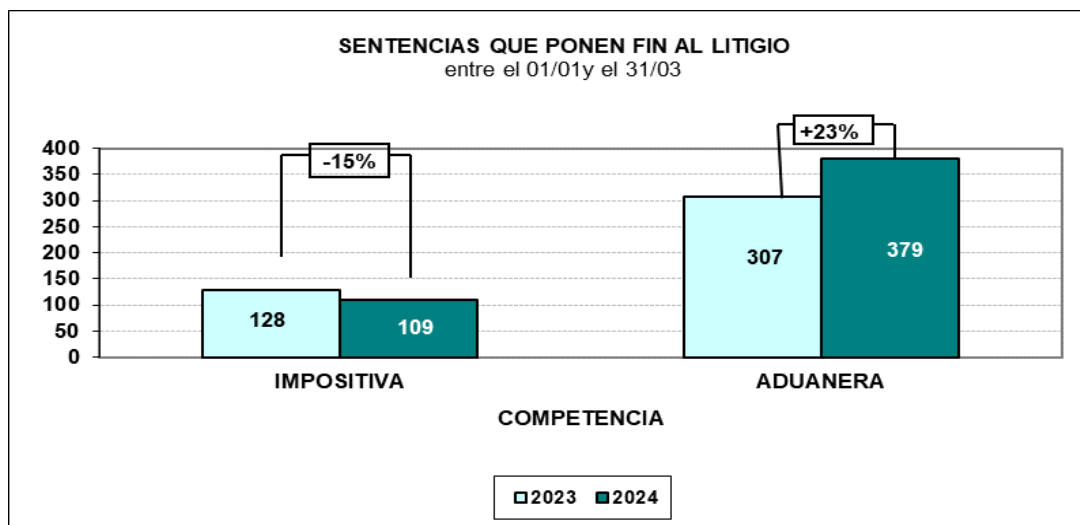
Gráfico N°1



Cuadro N° 1

Evolución en la producción de sentencias 2024/2023		PONEN FIN AL LITIGIO			TOTALES		
		2023	2024	DIFERENCIA	2023	2024	DIFERENCIA
COMPETENCIA	IMPOSITIVA	128	109	-15%	291	274	-6%
	ADUANERA	307	379	23%	544	589	8%
<b>TOTALES</b>		<b>435</b>	<b>488</b>	<b>12%</b>	<b>835</b>	<b>863</b>	<b>3%</b>

Gráfico N°2





Tribunal Fiscal de la Nación  
República Argentina

### Competencia Impositiva

Durante el período bajo análisis las Salas con competencia impositiva produjeron un total de 274 sentencias (Cuadro N° 1 y Gráfico N°3), 6% menor respecto del año anterior, de las cuales 109 finalizan litigio. Se observa una disminución del 15% en la cantidad total de casos resueltos en 2024.

La Vocalía 6ª ha logrado, en este período, la mayor producción con 14 casos poniendo fin al litigio, luego la 3ª, 8ª y la 9ª con 13 causas finalizadas. Cabe señalar que en los casos de las vocalías 5ª y 10ª, la disminución es debido a la baja cantidad de expedientes que tramitan en ellas.

Gráfico N°3

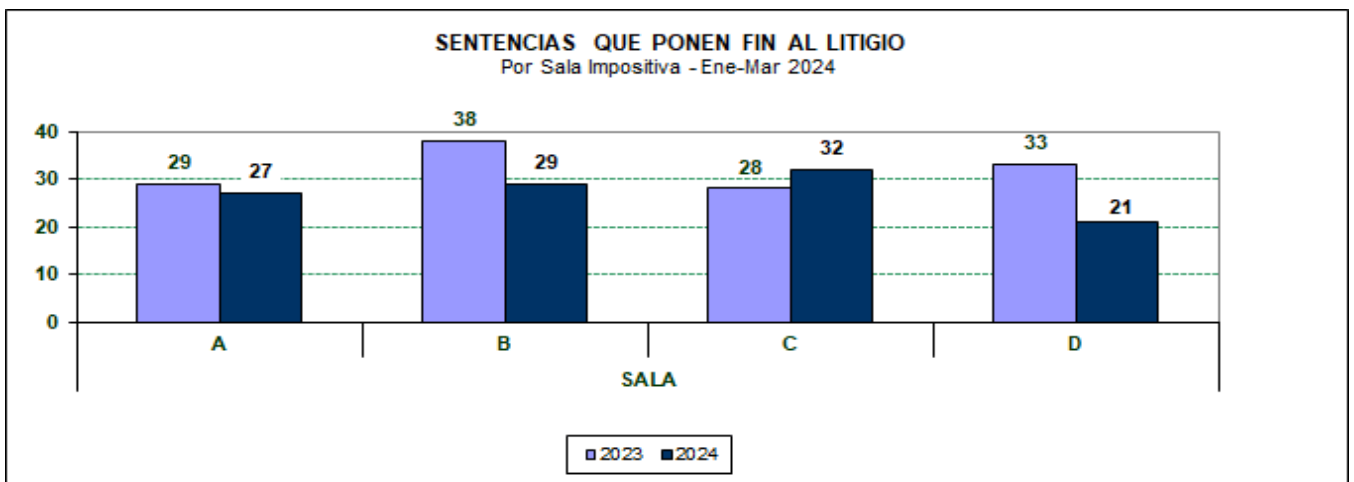
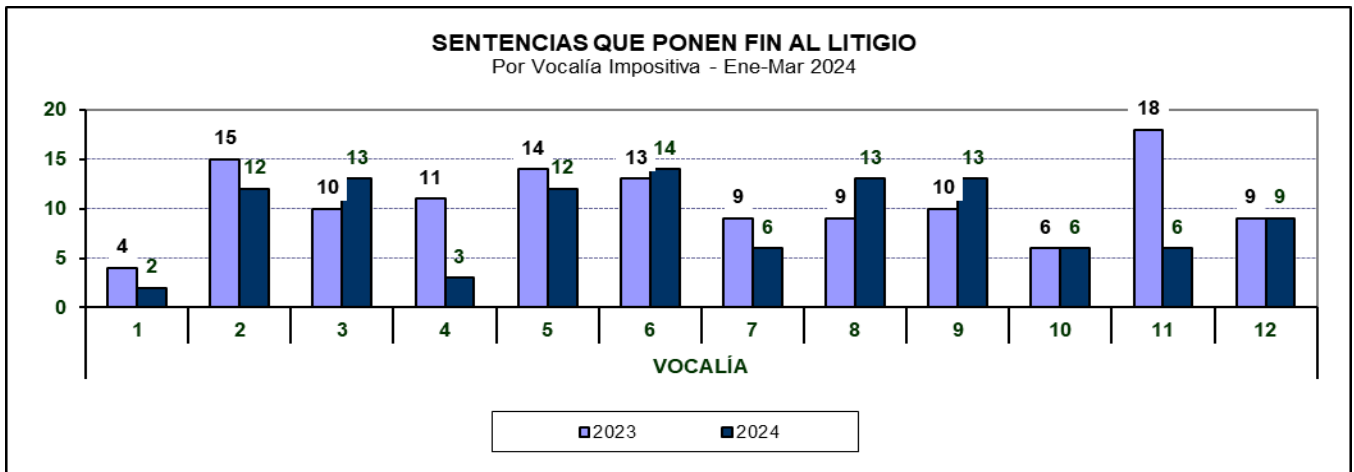


Gráfico N°4



En el Cuadro N°2 se exponen las sentencias emitidas clasificadas por tipo y por vocalía

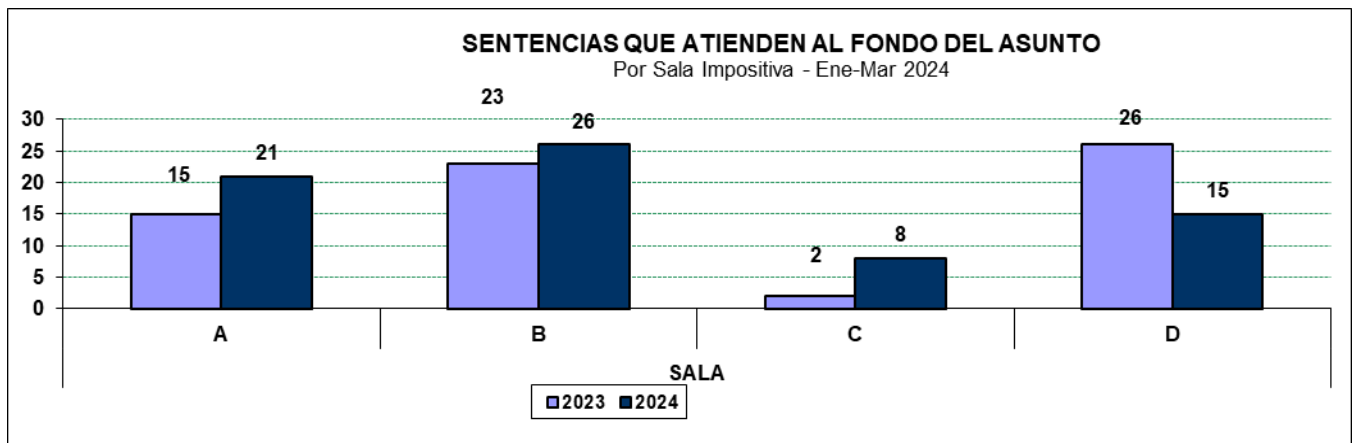
Cuadro N°2

TABLA DE CLASIFICACIÓN DE SENTENCIAS - ENERO-MARZO 2024		VOCALÍA												
COMPETENCIA IMPOSITIVA		1	2	3	4	5	6	7	8	9	10	11	12	TOTAL
Aclaratorias		0	0	2	0	0	0	0	0	1	0	0	1	4
BLSG	Rechazado	1	1	1	0	1	1	0	0	10	0	1	0	16
BLSG	Desistimiento	0	0	1	0	0	0	0	0	6	0	0	0	7
Excusaciones		0	0	0	0	0	0	0	0	0	0	1	0	1
Honorarios		12	19	12	5	14	7	4	15	4	3	1	1	97
Liquidaciones		0	0	4	0	2	0	0	0	0	0	1	0	7
Reliquidaciones		0	0	0	0	0	0	0	2	0	0	0	0	2
Varios		0	0	1	0	0	0	0	2	1	0	0	0	4
Rechazo de Cuestión Previa	Litispendencia	4	0	2	0	0	2	0	0	0	0	0	0	8
Rechazo de Cuestión Previa	Cosa Juzgada	0	0	0	0	0	0	0	1	0	0	0	0	1
Rechazo de Cuestión Previa	Nulidad	1	0	0	0	0	0	0	0	0	0	0	0	1
Acumulaciones Efectuadas	Por Sala	2	2	2	0	2	1	4	1	0	0	0	1	15
Excepciones Cuestión Previa	Incompetencia	0	0	0	0	0	0	0	0	1	0	0	0	1
Excepciones Cuestión Previa	Prescripción	0	0	0	0	0	0	0	2	0	0	0	0	2
Excepciones Cuestión Previa	Nulidad	0	0	1	0	0	0	0	0	0	1	0	0	2
Modo anormal de Terminación del Proceso	Cuestión Abstracta	0	0	2	1	0	0	1	0	0	0	0	0	4
Modo anormal de Terminación del Proceso	Desistimiento	0	0	1	0	1	0	3	0	6	0	0	2	13
Modo anormal de Terminación del Proceso	Tener por no presentado el recurso	1	0	1	0	0	0	1	4	0	0	1	1	9
Modo anormal de Terminación del Proceso	Improcedencia	0	0	0	0	0	0	0	0	1	0	0	0	1
Sentencias definitivas	Confirma	1	8	7	2	9	11	0	7	0	4	4	5	58
Sentencias definitivas	Rechaza	0	1	0	0	2	0	0	0	0	0	1	0	4
Sentencias definitivas	Conf. Revoca Parcial	0	2	0	0	0	2	1	0	0	1	0	0	6
Amparos	Deviene Abstracto	0	0	0	0	0	0	0	0	1	0	0	1	2
Condonaciones	Confirma	0	0	0	0	0	1	0	0	3	0	0	0	4
Repetición	Confirma	0	1	0	0	0	0	0	0	0	0	0	0	1
Varios	Rechaza	0	0	0	0	0	0	0	0	1	0	0	0	1
Multa	Rechaza	0	0	1	0	0	0	0	0	0	0	0	0	1
Modo anormal de Terminación del Proceso	Guarda Temp	0	0	0	0	0	1	0	0	1	0	0	0	2
FIN LITIGIO	2024	2	12	13	3	12	14	6	13	13	6	6	9	109
FIN LITIGIO	2023	4	15	10	11	14	13	9	9	10	6	18	9	128
TOTALES	2024	22	34	38	8	31	26	14	34	36	9	10	12	274
TOTALES	2023	15	24	30	16	32	25	22	43	22	11	31	20	291

En cuanto a aquellos fallos que atienden al fondo del asunto, la de mayor cantidad de casos resueltos en el ejercicio 2024 fueron las Salas A y B con un total de 21 y 26 causas, respectivamente.

En cuanto a las Vocalías la 6ª, la 2ª y la 5ª han tenido la mayor producción con 13, 12 y 11 casos respectivamente. (Gráfico N° 6)

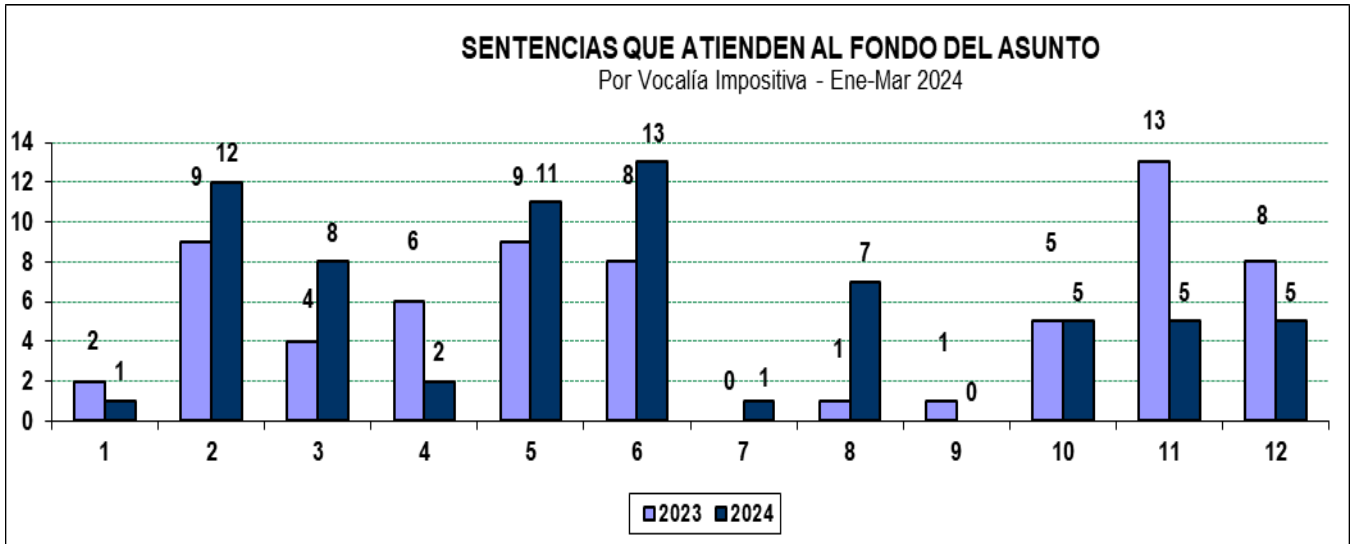
Gráfico N°5





Tribunal Fiscal de la Nación  
República Argentina

Gráfico N°6



**Competencia Aduanera**

Durante 2024 las Salas con competencia aduanera produjeron en total 589 sentencias, de las cuales 379 finalizan litigio (64%). Se observa una suba del 23% en la cantidad total de casos resueltos respecto de 2023 (Ver Cuadro N° 1 y Gráfico N°7). Particularmente en las vocalías 18<sup>a</sup>, 16<sup>a</sup> y 21<sup>a</sup> han incrementado su producción (Gráfico N°8), especialmente las vocalías 18<sup>a</sup> y 19<sup>a</sup>, con 281 y 268 casos respectivamente.

Gráfico N°7

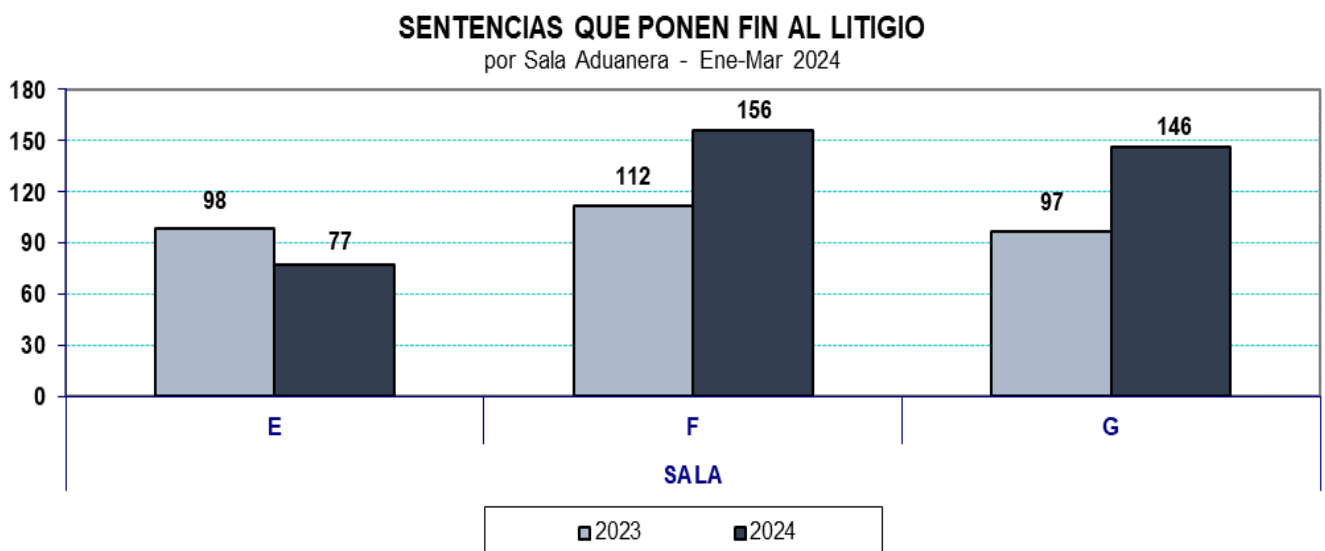
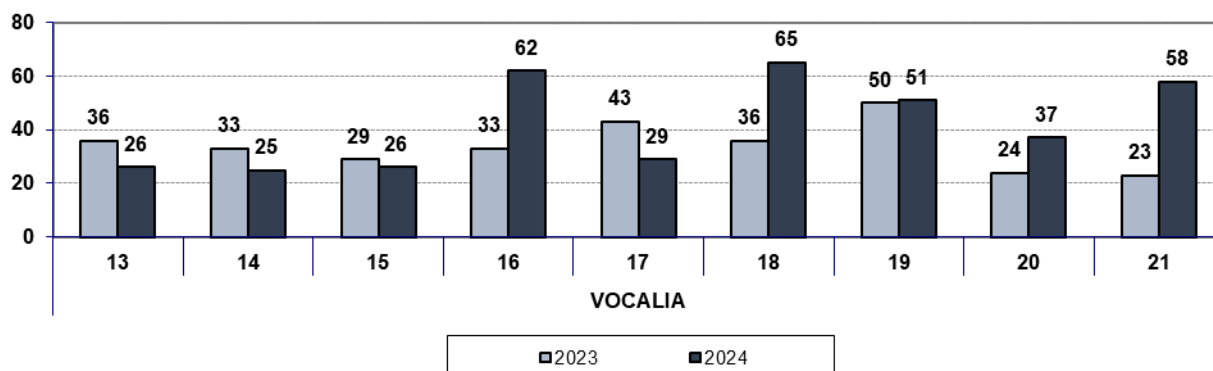


Gráfico N°8

**SENTENCIAS QUE PONEN FIN AL LITIGIO**  
por Vocalía Aduanera - Ene-Mar 2024



El Cuadro N°3 expone la tipicidad de las sentencias emitidas en el período considerado.

Cuadro N°3

TABLA DE CLASIFICACIÓN DE SENTENCIAS - ENERO-MARZO 2024		VOCALÍA									
COMPETENCIA ADUANERA		13	14	15	16	17	18	19	20	21	TOTAL
Aclaratorias		0	1	0	1	2	2	1	1	1	9
BLSG	Rechazado	0	0	0	0	0	1	0	0	0	1
BLSG	Desistimiento	0	0	2	0	0	0	0	0	0	2
Excusaciones		0	0	0	0	0	4	0	0	0	4
Honorarios		12	13	7	21	20	32	16	15	13	149
Liquidaciones		0	0	0	2	3	0	0	0	2	7
Varios		0	0	0	0	1	0	0	0	1	2
Rechazo de Cuestión Previa	Incompetencia	0	0	4	0	0	0	0	0	0	4
Rechazo de Cuestión Previa	Prescripción	0	0	0	0	0	0	0	0	1	1
Rechazo de Cuestión Previa	Nulidad	0	0	0	0	1	0	0	0	0	1
Revocatoria	Revocatoria	0	0	0	0	0	0	0	3	0	3
Cuestión Previa y Continúa Trámite	Remitir causa a otra vocalía	0	0	0	0	0	1	2	0	1	4
Acumulaciones Efectuadas	Por Sala	7	3	2	4	1	0	0	1	2	20
Excepciones Cuestión Previa	Prescripción	0	0	0	0	0	0	0	0	5	5
Excepciones Cuestión Previa	Nulidad	0	8	9	3	3	17	4	6	15	65
Modo anormal de Terminación del Proceso	Cuestión Abstracta	0	0	0	0	0	0	1	1	0	2
Modo anormal de Terminación del Proceso	Desistimiento	0	1	0	0	4	0	0	0	0	5
Modo anormal de Terminación del Proceso	Allanamiento	0	1	1	0	1	0	0	0	0	3
Modo anormal de Terminación del Proceso	Tener por no presentado el recurso	1	0	1	0	1	0	0	0	0	3
Modo anormal de Terminación del Proceso	Improcedencia	0	0	0	0	0	0	1	0	0	1
Modo anormal de Terminación del Proceso	Extemporáneo	0	0	0	0	0	2	0	0	0	2
Sentencias definitivas	Confirma	11	5	7	32	11	23	20	22	15	146
Sentencias definitivas	Rechaza	8	4	1	13	4	11	12	1	10	64
Sentencias definitivas	Conf. Revoca Parcial	4	3	1	10	5	7	10	5	6	51
Amparos	Hace lugar	1	0	0	2	0	2	1	0	2	8
Amparos	No hace lugar	0	0	2	1	0	0	0	0	0	3
Amparos	Deviene Abstracto	1	2	0	0	0	0	1	1	5	10
Condonaciones	Confirma	0	0	1	0	0	0	1	0	0	2
Modificaciones		0	0	0	0	0	1	0	0	0	1
Repeticón	Confirma	0	0	0	0	0	0	0	1	0	1
Retardos	Confirma	0	0	1	1	0	0	0	0	0	2
Retardos	Rechaza	0	1	0	0	0	0	0	0	0	1
Multa	Confirma	0	0	2	0	0	2	0	0	0	4
Modo anormal de Terminación del Proceso	Remitir Juzgado	2	0	0	0	0	0	1	0	0	3
<b>FIN LITIGIO</b>	<b>2024</b>	<b>26</b>	<b>25</b>	<b>26</b>	<b>62</b>	<b>29</b>	<b>65</b>	<b>51</b>	<b>37</b>	<b>58</b>	<b>379</b>
<b>FIN LITIGIO</b>	<b>2023</b>	<b>36</b>	<b>33</b>	<b>29</b>	<b>33</b>	<b>43</b>	<b>36</b>	<b>50</b>	<b>24</b>	<b>23</b>	<b>307</b>
<b>TOTALES</b>	<b>2024</b>	<b>47</b>	<b>42</b>	<b>41</b>	<b>90</b>	<b>57</b>	<b>105</b>	<b>71</b>	<b>57</b>	<b>79</b>	<b>589</b>
<b>TOTALES</b>	<b>2023</b>	<b>59</b>	<b>59</b>	<b>51</b>	<b>67</b>	<b>76</b>	<b>64</b>	<b>74</b>	<b>49</b>	<b>45</b>	<b>544</b>



## Tribunal Fiscal de la Nación

República Argentina

Respecto de la cantidad de sentencias que finalizan el litigio, la producción ha crecido un 34% en el período respecto del año anterior. Específicamente, la Sala F alcanzó las 118 sentencias, que se corresponden con la producción de las Vocalías 18<sup>a</sup> (subrogada) con 65 fallos y la 16<sup>a</sup> (62). La Vocalía 21<sup>a</sup> ha logrado, en este período, la resolución de 58 controversias.

Por último, si consideramos únicamente las sentencias que atienden el fondo del asunto (Sentencias definitivas, Repeticiones y Multas), han tenido un incremento del 48%. Las de mayor cantidad de casos resueltos en el ejercicio 2023 fueron las Salas F y G con un total de 118 y 102 causas, respectivamente (Gráfico N°9).

Las Vocalías la 16<sup>a</sup>, la 18<sup>a</sup> y la 19<sup>a</sup> han tenido la mayor producción con 55, 43 y 42 casos respectivamente, atendiendo al fondo de la cuestión. (Gráfico N° 10)

Gráfico N°9

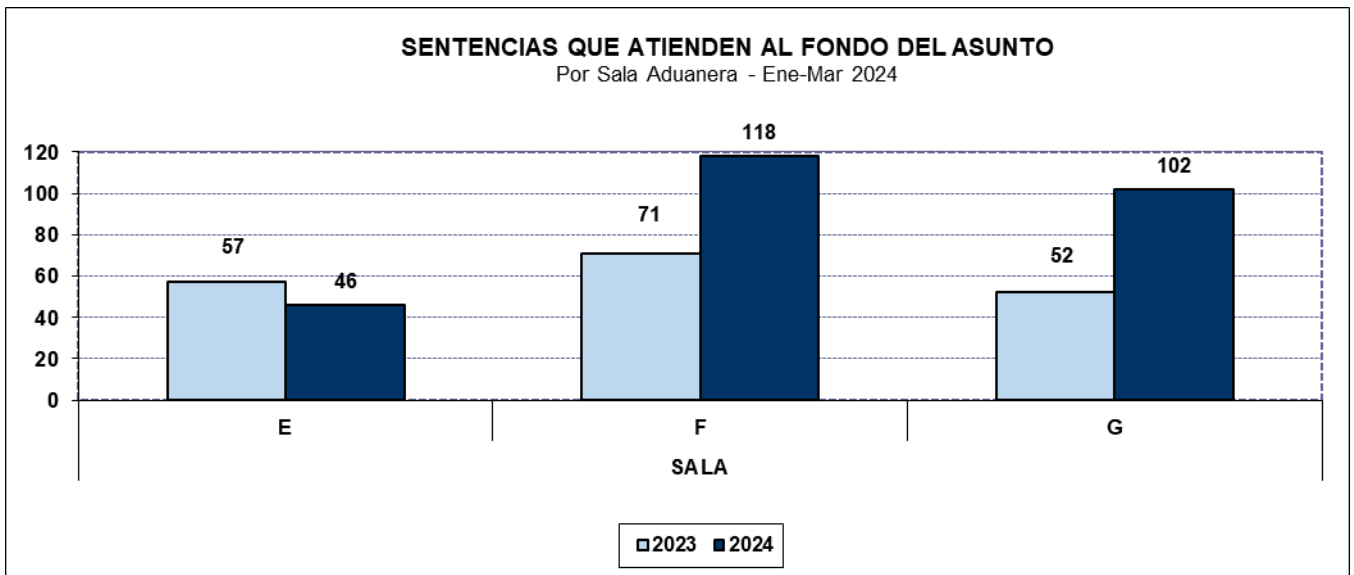
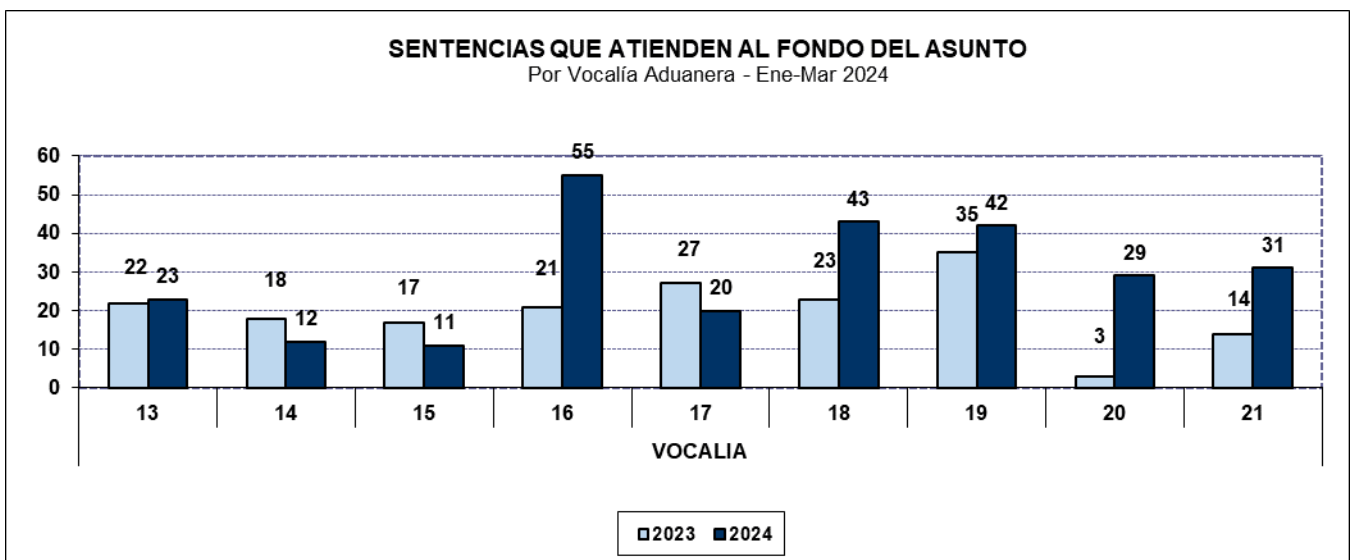


Gráfico N°10



#### IV. INGRESOS DE EXPEDIENTES EN EL TFN

Durante el período bajo análisis se han considerado los expedientes sorteados en ambas competencias. De dicha información suministrada por las Secretarías Generales correspondientes, se desprende que los ingresos en el primer trimestre del presente año superan considerablemente a la capacidad de resolución de causas, especialmente en la competencia aduanera.

Los cuadros que a continuación se exponen reflejan la situación que produce los montos competentes para litigar en el Tribunal Fiscal de la Nación. Cabe señalar que desde noviembre de 2013 no se ha modificado dicho importe (\$25.000,00), que representaba el equivalente a U\$S 2.800,00 o U\$S 3.700,00 aproximadamente, según se tome la cotización oficial o la de contado con liquidación de aquella fecha.

Cuadro N° 4

EXPTES. INGRESADOS EN EL PERIODO ENERO – MARZO 2024	Impositiva			
	Cant	Dism exp	U\$S CCL	Prom.
<b>TOTAL</b>	<b>215</b>		<b>36.415.130,61</b>	169.372,70
<b>MENOR A U\$S 3000</b>	73	34%	55.097,89	754,77
<b>MENOR A U\$S 2500</b>	66	31%	36.330,92	550,47
<b>MENOR A U\$S 2000</b>	63	29%	29.954,15	475,46
<b>MENOR A U\$S 1500</b>	56	26%	17.879,73	319,28
<b>MENOR A U\$S 1000</b>	50	23%	10.040,82	200,82

<b>TOTAL</b>	<b>215</b>		36.415.130,61	
<b>MAYOR A U\$S 3000</b>	142		36.360.032,72	99,85%
<b>MAYOR A U\$S 2500</b>	149		36.378.799,70	99,90%
<b>MAYOR A U\$S 2000</b>	152		36.385.176,46	99,92%
<b>MAYOR A U\$S 1500</b>	159		36.397.250,88	99,95%
<b>MAYOR A U\$S 1000</b>	165		36.405.089,79	99,97%

<b>MAYOR A U\$S 100000</b>	37		33.290.438,74	899.741,59
<b>MAYOR A U\$S 200000</b>	28		32.041.485,33	1.144.338,76
<b>MAYOR A U\$S 300000</b>	24		31.065.152,11	1.294.381,34
<b>MAYOR A U\$S 400000</b>	21		30.032.853,78	1.430.135,89
<b>MAYOR A U\$S 500000</b>	20		29.627.641,49	1.481.382,07
<b>MAYOR A U\$S 1000000</b>	11		21.928.000,21	1.993.454,56

Del cuadro expuesto se deduce que incrementando el monto competente para litigar en el TFN, se reducirían entre un 23% y un 34 % las causas que ingresarían (al equivalente a U\$S1.000,00 o U\$S3.000,00), mientras que los montos totales en litigio se reducirían menos del 1%.

También debería considerarse que el promedio de los montos que se sortean inferiores a U\$S3.000,00 es de U\$S 754,77, y el de los menores a U\$S 1.000,00, U\$S 200,82.

Habría que tener en cuenta que 37 de los 215 expedientes ingresados (17%), resultan mayores a U\$S 100.000,00, con un promedio por causa de U\$S 899.741,59.

Actualizar el importe para actuar ante el TFN permitiría una mayor dedicación a los expedientes más relevantes en cuanto a los montos que litigan