

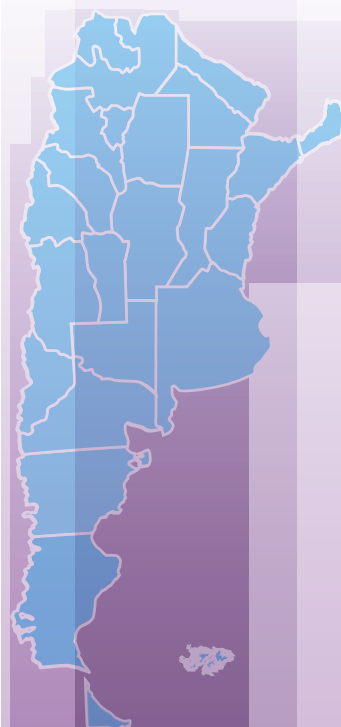
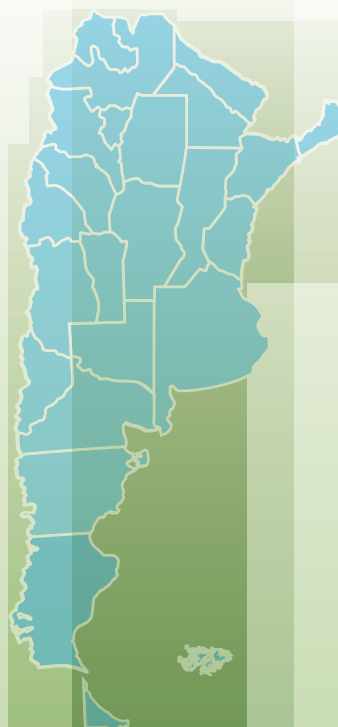
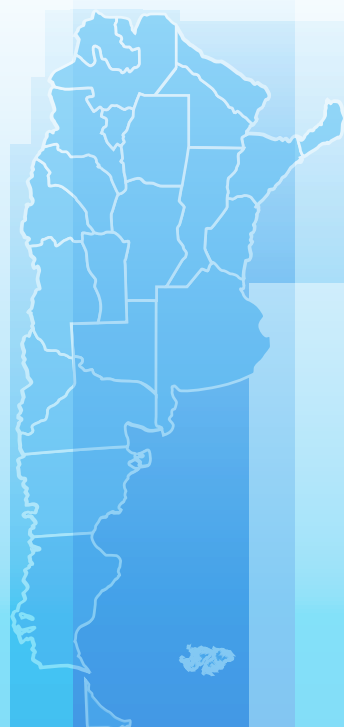
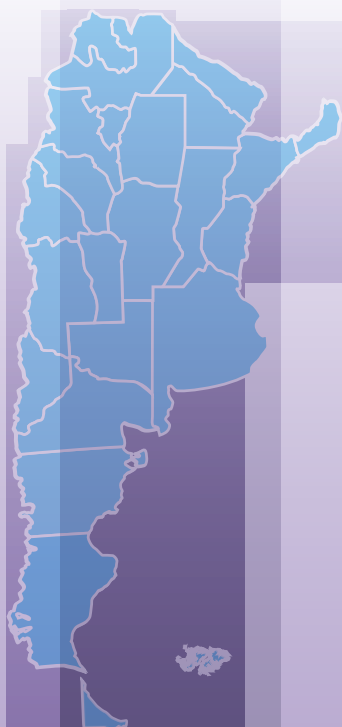
ANPCYT: INFORMACIÓN
ABIERTA AL SERVICIO
DE LA GESTIÓN

Informe de adjudicaciones por provincia - 2018

Junio de 2019



 Ministerio de Educación,
Cultura, Ciencia y Tecnología
Presidencia de la Nación





Siglas utilizadas	4
Características del informe	5
Buenos Aires	7
Catamarca	10
Chaco	11
Chubut	12
Ciudad Autónoma de Buenos Aires.....	13
Córdoba	16
Corrientes	18
Entre Ríos.....	19
Formosa	20
Jujuy.....	21
La Pampa.....	22
La Rioja	23
Mendoza	24
Misiones.....	26
Neuquén	27
Río Negro	28
Salta	30
San Juan	32
San Luis	33
Santa Cruz	34
Santa Fe	35
Santiago del Estero	37
Tierra del Fuego.....	38
Tucumán	39
Glosario de Instrumentos - Año 2018.....	43

SIGLAS UTILIZADAS

ANPCYT:	<i>Agencia Nacional de Promoción Científica y Tecnológica</i>
CONICET:	<i>Consejo Nacional de Investigaciones Científicas y Técnicas</i>
CTI:	<i>Ciencia, Tecnología e Innovación</i>
CIU:	<i>Clasificación Internacional Industrial Uniforme de las actividades económicas</i>
DIS/D.I. Software:	<i>Dirección de la Industria del Software</i>
EBT:	<i>Empresa de base tecnológica</i>
FONARSEC:	<i>Fondo Argentino Sectorial</i>
FONCYT:	<i>Fondo para la Investigación Científica y Tecnológica</i>
FONSOFT:	<i>Fondo Fiduciario de Promoción de la Industria del Software</i>
FONTAR:	<i>Fondo Tecnológico Argentino</i>
RC:	<i>Reuniones Científicas</i>
TIC:	<i>Tecnologías de la Información y la Comunicación</i>

Características del informe

La serie de información abierta al servicio de la gestión está orientada a transparentar la gestión de la Agencia Nacional de Promoción Científica y Tecnológica (ANPCYT) a través de la apertura y accesibilidad de la información pública, y a fortalecer los procesos de toma de decisiones de los actores involucrados en las políticas del sector.

Como organismo nacional dependiente del Ministerio de Educación, Cultura, Ciencia y Tecnología y dedicado a promover el financiamiento de proyectos de ciencia, tecnología e innovación productiva (CTI) que mejoren las condiciones sociales, económicas y culturales en la Argentina, la ANPCYT pone a disposición información sobre la distribución provincial de los recursos adjudicados durante el año 2018 para contribuir al análisis y el impulso de la federalización de estas actividades.

Esta entrega continúa la serie temporal 2012-2017 sobre montos y proyectos adjudicados, atendiendo a su evolución por año y a su distribución por fondo e instrumento de financiamiento de ANPCYT. Asimismo, mantiene el análisis de su distribución por rama de actividad y disciplina al interior de cada jurisdicción y describe la dinámica de obtención de estos recursos por parte de los diferentes tipos de instituciones radicadas en cada una. Al final del documento se presenta un glosario con los instrumentos de financiamiento vigentes durante el período analizado.

Al igual que en las entregas anteriores, para el análisis de este documento valen las siguientes aclaraciones:

- Todos los cuadros y gráficos son de elaboración propia en base a información sobre adjudicaciones extraída de las Resoluciones de Directorio y Presidencia de ANPCYT.
- En este documento, «monto ANPCYT» se refiere a los fondos adjudicados por la Agencia en calidad de subsidio o crédito, independientemente del costo total del proyecto aprobado, que incluye los recursos aportados al mismo por los beneficiarios.
- Todos los montos que se presentan en este informe corresponden a pesos argentinos.
- Los proyectos considerados son aquellos adjudicados por resolución, independientemente de que su ejecución se efectivice posteriormente, por lo que constituyen compromisos monetarios y de gestión asumidos por la ANPCYT.
- Los incrementos de fondos aprobados para proyectos adjudicados en años anteriores se consideran como montos otorgados en el año en que tienen lugar, sin contabilizarse como adjudicaciones de proyectos nuevos. Por este motivo, para algunos instrumentos podrán verse años en los que no figuran proyectos adjudicados aunque sí montos otorgados.
- Para el análisis por rama de actividad para los proyectos apoyados por FONTAR y FONARSEC se utilizó la Clasificación Internacional Industrial Uniforme de las actividades económicas (CIIU) en su tercera revisión a dos dígitos. Adicionalmente, los proyectos correspondientes a los Servicios Informáticos y Actividades Conexas adjudicados por la D.I Software (DIS) se abrieron en una clasificación adicional, separando aquellos que corresponden a becas para la finalización de carreras vinculadas a las Tecnologías de la Información y la Comunicación (TIC), que se presentaron por separado como una categoría en sí misma.
- Para el análisis por disciplina se utilizó la clasificación por Áreas Temáticas establecidas en el sistema de evaluación de proyectos científicos y tecnológicos empleado por el Fondo para la Investigación Científica y Tecnológica (FONCYT).

Cuadro 1. Cantidad de proyectos y montos aprobados por provincia. Valores absolutos y relativos. Año 2018

Provincia	Proyectos	Monto ANPCyT	% Proyectos	% Monto ANPCyT
Buenos Aires	744	\$ 1.072.624.295	28,6%	31,7%
Catamarca	9	\$ 4.919.439	0,3%	0,1%
Chaco	11	\$ 18.277.882	0,4%	0,5%
Chubut	27	\$ 11.065.508	1,0%	0,3%
Ciudad Autónoma de Buenos Aires	688	\$ 881.969.291	26,5%	26,1%
Córdoba	358	\$ 380.418.092	13,8%	11,3%
Corrientes	19	\$ 15.583.740	0,7%	0,5%
Entre Ríos	82	\$ 42.501.355	3,2%	1,3%
Formosa	1	\$ 160.000	0,04%	0,0%
Jujuy	13	\$ 6.574.180	0,5%	0,2%
La Pampa	10	\$ 5.673.188	0,4%	0,2%
La Rioja	6	\$ 826.500	0,2%	0,0%
Mendoza	64	\$ 65.550.954	2,5%	1,9%
Misiones	20	\$ 12.201.120	0,8%	0,4%
Neuquén	14	\$ 9.279.910	0,5%	0,3%
Río Negro	81	\$ 53.886.597	3,1%	1,6%
Salta	18	\$ 28.185.585	0,7%	0,8%
San Juan	17	\$ 60.807.913	0,7%	1,8%
San Luis	24	\$ 6.696.538	0,9%	0,2%
Santa Cruz	1	\$ 5.227.200	0,04%	0,2%
Santa Fe	322	\$ 627.294.950	12,4%	18,6%
Santiago del Estero	6	\$ 7.334.420	0,2%	0,2%
Tierra del Fuego	9	\$ 6.291.836	0,3%	0,2%
Tucumán	55	\$ 56.418.660	2,1%	1,7%
TOTAL GENERAL	2599	\$ 3.379.769.152	100,0%	100,0%

Cuadro 2. Cantidad de proyectos y montos aprobados por provincia y por Fondo. Valores absolutos y relativos. Año 2018

Provincia	FONARSEC		FONCYT		D.I Software		FONTAR	
	Proyectos	Monto ANPCyT	Proyectos	Monto ANPCyT	Proyectos	Monto ANPCyT	Proyectos	Monto ANPCyT
Buenos Aires	14	\$ 47.924.904	496	\$ 300.218.515	80	\$ 26.875.330	154	\$ 697.605.547
Catamarca			4	\$ 1.471.500	3	\$ 788.819	2	\$ 2.659.120
Chaco	1	\$ 8.855.940	4	\$ 518.511	4	\$ 640.000	2	\$ 8.263.431
Chubut			26	\$ 10.905.508	1	\$ 160.000		
Ciudad Autónoma de Buenos Aires	6	\$ 42.075.359	452	\$ 261.676.751	103	\$ 104.145.084	127	\$ 474.072.097
Córdoba	1	\$ 4.422.409	171	\$ 92.171.103	92	\$ 43.260.435	94	\$ 240.564.145
Corrientes			6	\$ 1.536.675	10	\$ 1.600.000	3	\$ 12.447.065
Entre Ríos			7	\$ 4.090.570	69	\$ 12.736.395	6	\$ 25.674.390
Formosa					1	\$ 160.000		
Jujuy			8	\$ 3.962.574	4	\$ 1.047.762	1	\$ 1.563.844
La Pampa			10	\$ 5.673.188				
La Rioja			3	\$ 346.500	3	\$ 480.000		
Mendoza	2	\$ 8.350.000	45	\$ 24.173.153	9	\$ 6.834.219	8	\$ 26.193.582
Misiones			16	\$ 7.413.500	3	\$ 756.000	1	\$ 4.031.620
Neuquén			9	\$ 3.821.846	3	\$ 692.830	2	\$ 4.765.234
Río Negro	2	\$ 7.286.700	77	\$ 38.017.301			2	\$ 8.582.596
Salta			13	\$ 6.567.315	4	\$ 1.491.140	1	\$ 20.127.131
San Juan			14	\$ 6.425.225			3	\$ 54.382.688
San Luis			23	\$ 6.536.538	1	\$ 160.000		
Santa Cruz							1	\$ 5.227.200
Santa Fe	3	\$ 11.968.647	142	\$ 96.113.991	38	\$ 16.737.337	139	\$ 502.474.976
Santiago del Estero		\$ 499.000	5	\$ 2.566.725			1	\$ 4.268.695
Tierra del Fuego			9	\$ 4.956.450				\$ 1.335.386
Tucumán			40	\$ 24.328.556	10	\$ 4.177.800	5	\$ 27.912.304
Total general	29	\$ 131.382.959	1580	\$ 903.491.994	438	\$ 222.743.150	552	\$ 2.122.151.049

Cuadro 3. Cantidad de Proyectos y Montos ANPCyT aprobados por Fondo e Instrumento de financiamiento. Valores absolutos y relativos. Año 2018.

Fondo	Instrumento	Proyectos	Monto ANPCyT	% de proyectos	% de montos
FONARSEC	EBT	14	\$ 46.793.755	1,88%	4,36%
	EMPRETECNO PAEBT	-	\$ 1.131.149	0,00%	0,11%
Total FONARSEC		14	\$ 47.924.904	1,88%	4,47%
FONCYT	PCE	5	\$ 28.700.000	0,67%	2,68%
	PICT	407	\$ 252.869.161	54,70%	23,57%
	PICT START UP	11	\$ 11.637.644	1,48%	1,08%
	PICT Valorización	-	\$ 146.500	0,00%	0,01%
	PICTO	8	\$ 1.801.226	1,08%	0,17%
	PRH - PIDRI	3	\$ 2.425.000	0,40%	0,23%
	RC	62	\$ 2.638.984	8,33%	0,25%
Total FONCYT		496	\$ 300.218.515	66,67%	27,99%
D.I Software	ANR Empresa Joven	4	\$ 4.471.260	0,54%	0,42%
	ANR Fonsoft	6	\$ 6.856.693	0,81%	0,64%
	Becas Fonsoft	52	\$ 8.320.000	6,99%	0,78%
	Crédito Exporta	1	\$ 1.620.000	0,13%	0,15%
	Emprendedores	11	\$ 5.097.376	1,48%	0,48%
	RC TICS	6	\$ 510.000	0,81%	0,05%
Total D.I Software		80	\$ 26.875.330	10,75%	2,51%
FONTAR	ANR	97	\$ 246.850.528	13,04%	23,01%
	ARSET	2	\$ 99.759.262	0,27%	9,30%
	FIT-AP	1	\$ 61.884.776	0,13%	5,77%
	FONREBIO	3	\$ 29.646.260	0,40%	2,76%
	Ley 23.877 Art2	51	\$ 259.464.721	6,85%	24,19%
Total FONTAR		154	\$ 697.605.547	20,70%	65,04%
TOTAL GENERAL		744	\$ 1.072.624.295	100,00%	100,00%

Cuadro 4. Cantidad de Proyectos y Montos ANPCyT aprobados por Fondo y tipo de institución beneficiaria. Valores absolutos y relativos. Año 2018.

Fondo	Tipo de Institución Beneficiaria	Proyectos	Monto ANPCyT	% de proyectos	% de montos
FONARSEC	Asociativos	-	\$ 1.131.149	0,00%	0,11%
	Empresas	14	\$ 46.793.755	1,88%	4,36%
	Instituto de Investigación	3	\$ 7.688.250	0,40%	0,72%
	Instituto del CONICET	167	\$ 102.362.430	22,45%	9,54%
	Organismo Público	48	\$ 36.870.106	6,45%	3,44%
	RC - Instituto de Investigación	2	\$ 126.000	0,27%	0,01%
FONCYT	RC - Instituto del CONICET	8	\$ 382.200	1,08%	0,04%
	RC - Organismo Público	2	\$ 108.000	0,27%	0,01%
	RC - Universidad Pública Nacional	50	\$ 2.022.784	6,72%	0,19%
	Universidad Privada	2	\$ 1.945.860	0,27%	0,18%
	Universidad Pública Nacional	214	\$ 148.712.884	28,76%	13,86%
	Asociación Civil	2	\$ 30.139.088	0,27%	2,81%
	Asociativos	1	\$ 61.884.776	0,13%	5,77%
	Becas para finalización de carreras informáticas	52	\$ 8.320.000	6,99%	0,78%
	Cooperativa - Asociación de productores	1	\$ 1.783.800	0,13%	0,17%
FONTAR	Empresa	148	\$ 535.625.218	19,89%	49,94%
	Instituto del CONICET	2	\$ 171.082	0,27%	0,02%
	Organismo Público	1	\$ 3.996.148	0,13%	0,37%
	Organismos Participantes de Reuniones Científicas	6	\$ 510.000	0,81%	0,05%
	Unipersonal	19	\$ 19.274.078	2,55%	1,80%
	Universidad Pública Nacional	2	\$ 62.776.686	0,27%	5,85%
TOTAL GENERAL		744	\$ 1.072.624.295	100,00%	100,00%

Cuadro 5. Cantidad de Proyectos y Montos ANPCyT aprobados por área temática de proyectos FONCyT. Valores absolutos y relativos. Año 2018.

Área temática	Proyectos	Monto ANPCyT	% de proyectos	% de montos
Biodiversidad, Ecología, Genética y Evolución	27	\$ 15.179.928	5,44%	5,06%
Ciencias Biológicas de Células y Moléculas	75	\$ 62.572.721	15,12%	20,84%
Ciencias Biológicas de Organismos y Sistemas	5	\$ 246.000	1,01%	0,08%
Ciencias de la Tierra e Hidro-atmosféricas	16	\$ 7.143.525	3,23%	2,38%
Ciencias Económicas y Derecho	9	\$ 2.404.900	1,81%	0,80%
Ciencias Físicas, Matemáticas y Astronómicas	28	\$ 17.375.264	5,65%	5,79%
Ciencias Humanas	47	\$ 11.231.466	9,48%	3,74%
Ciencias Médicas	2	\$ 126.000	0,40%	0,04%
Ciencias Médicas I: Inmunología, Enfermedades Infecciosas, Oncología y Hematología	16	\$ 21.049.000	3,23%	7,01%
Ciencias Médicas II: Fisiología y Fisiopatología de Tejidos, Órganos y Sistemas de Órganos	13	\$ 9.660.000	2,62%	3,22%
Ciencias Químicas	14	\$ 11.620.750	2,82%	3,87%
Ciencias Sociales	50	\$ 13.048.276	10,08%	4,35%
Fisiología y Biología Experimental	15	\$ 8.740.211	3,02%	2,91%
Medicina Humana y Salud Pública	4	\$ 2.378.460	0,81%	0,79%
Multidisciplinarios	9	\$ 4.824.250	1,81%	1,61%
Tecnología Agraria y Forestal	44	\$ 26.254.226	8,87%	8,75%
Tecnología de Alimentos	17	\$ 9.094.700	3,43%	3,03%
Tecnología del Medio Ambiente	14	\$ 10.153.458	2,82%	3,38%
Tecnología Energética, Minera, Mecánica y de Materiales	33	\$ 26.540.619	6,65%	8,84%
Tecnología Informática de las Comunicaciones y Electrónica	10	\$ 8.298.300	2,02%	2,76%
Tecnología Pecuaria y Pesquera	39	\$ 25.897.712	7,86%	8,63%
Tecnología Química	9	\$ 6.378.750	1,81%	2,12%
TOTAL GENERAL	496	\$ 300.218.515	100,00%	100,00%

Cuadro 6. Cantidad de Proyectos y Montos ANPCyT aprobados por rama de actividad económica de proyectos FONTAR-DIS-FONARSEC. Valores absolutos y relativos. Año 2018.

Rama de actividad económica	Proyectos	Monto ANPCyT	% de proyectos	% de montos
Agricultura, ganadería	7	\$ 86.923.322	2,82%	11,25%
Alimenticios y bebidas	10	\$ 42.248.385	4,03%	5,47%
Becas para finalización de carreras informáticas	22	\$ 3.520.000	8,87%	0,46%
Comercio al por mayor	2	\$ 6.433.690	0,81%	0,83%
Construcción	1	\$ 5.225.149	0,40%	0,68%
Edición e impresión	1	\$ 4.800.000	0,40%	0,62%
Electricidad, gas, vapor y agua caliente	1	\$ 3.076.810	0,40%	0,40%
Enseñanza	7	\$ 1.059.560	2,82%	0,14%
Equipo de transporte	2	\$ 5.008.326	0,81%	0,65%
Equipos y aparatos de radio, televisión y comunicaciones	-	\$ 499.000	0,00%	0,06%
Fabricación de muebles y colchones	1	\$ 192.000	0,40%	0,02%
Instrumentos médicos, ópticos y de precisión	5	\$ 18.119.739	2,02%	2,35%
Investigación y desarrollo	3	\$ 9.983.740	1,21%	1,29%
Maquinaria y aparatos eléctricos	7	\$ 22.745.021	2,82%	2,94%
Maquinaria y equipo	37	\$ 85.851.959	14,92%	11,11%
Metales comunes	4	\$ 16.943.745	1,61%	2,19%
Papel y de productos de papel	4	\$ 15.360.368	1,61%	1,99%
Productos de caucho y plástico	14	\$ 68.031.789	5,65%	8,81%
Productos elaborados de metal, excepto maquinaria y equipo	6	\$ 26.647.356	2,42%	3,45%
Productos minerales no metálicos	2	\$ 7.676.733	0,81%	0,99%
Productos textiles	5	\$ 29.978.610	2,02%	3,88%
Reciclamiento	2	\$ 8.027.340	0,81%	1,04%
Servicios anexos al transporte; servicios de agencias de viaje	-	\$ 716.780	0,00%	0,09%
Servicios de asociaciones	1	\$ 4.061.910	0,40%	0,53%
Servicios empresariales	6	\$ 111.270.008	2,42%	14,41%
Servicios informáticos y actividades conexas	61	\$ 47.670.219	24,60%	6,17%
Servicios sociales y de salud	3	\$ 7.567.968	1,21%	0,98%
Silvicultura, extracción de madera	1	\$ 1.827.240	0,40%	0,24%
Sustancias y productos químicos	26	\$ 111.811.576	10,48%	14,48%
Vehículos automotores, remolques y semiremolques	6	\$ 14.653.364	2,42%	1,90%
Venta, mantenimiento y reparación de vehículos automotores y motocicletas	1	\$ 4.474.076	0,40%	0,58%
TOTAL GENERAL	248	\$ 772.405.780	100,00%	100,00%



Cuadro 7. Cantidad de Proyectos y Montos ANPCyT aprobados por Fondo e Instrumento de financiamiento. Valores absolutos y relativos. Año 2018.

Fondo	Instrumento	Proyectos	Monto ANPCyT	% de proyectos	% de montos
FONCYT	PICT	3	\$ 1.417.500	33,33%	28,81%
	RC	1	\$ 54.000	11,11%	1,10%
Total FONCYT		4	\$ 1.471.500	44,44%	29,91%
D.I SOFTWARE	Becas Fonsoft	2	\$ 320.000	22,22%	6,50%
	Emprendedores	1	\$ 468.819	11,11%	9,53%
Total D.I SOFTWARE		3	\$ 788.819	33,33%	16,03%
FONTAR	ANR	2	\$ 2.659.120	22,22%	54,05%
Total FONTAR		2	\$ 2.659.120	22,22%	54,05%
Total general		9	\$ 4.919.439	100,00%	100,00%



Cuadro 8. Cantidad de Proyectos y Montos ANPCyT aprobados por Fondo y tipo de institución beneficiaria. Valores absolutos y relativos. Año 2018.

Fondo	Tipo de Institución Beneficiaria	Proyectos	Monto ANPCyT	% de proyectos	% de montos
FONCYT	Instituto del CONICET	2	\$ 1.197.000	22,22%	24,33%
	RC - Universidad Pública Nacional	1	\$ 54.000	11,11%	1,10%
	Universidad Pública Nacional	1	\$ 220.500	11,11%	4,48%
FONTAR	Becas para finalización de carreras informáticas	2	\$ 320.000	22,22%	6,50%
	Empresa	2	\$ 2.659.120	22,22%	54,05%
	Unipersonal	1	\$ 468.819	11,11%	9,53%
Total general		9	\$ 4.919.439	100,00%	100,00%



Cuadro 9. Cantidad de Proyectos y Montos ANPCyT aprobados por área temática de proyectos FONCYT. Valores absolutos y relativos. Año 2018.

Área temática	Proyectos	Monto ANPCyT	% de proyectos	% de montos
Ciencias Humanas	4	\$ 1.471.500	100,00%	100,00%
Total general	4	\$ 1.471.500	100,00%	100,00%



Cuadro 10. Cantidad de Proyectos y Montos ANPCyT aprobados por rama de actividad económica de proyectos FONTAR-DIS-FONARSEC. Valores absolutos y relativos. Año 2018.

Rama de actividad económica	Proyectos	Monto ANPCyT	% de proyectos	% de montos
Becas para finalización de carreras informáticas	2	\$ 320.000	40,00%	9,28%
Maquinaria y aparatos eléctricos	2	\$ 2.659.120	40,00%	77,12%
Servicios informáticos y actividades conexas	1	\$ 468.819	20,00%	13,60%
Total general	5	\$ 3.447.939	100,00%	100,00%

Cuadro 11. Cantidad de Proyectos y Montos ANPCyT aprobados por Fondo e Instrumento de financiamiento. Valores absolutos y relativos. Año 2018.

Fondo	Instrumento	Proyectos	Monto ANPCyT	% de proyectos	% de montos
FONARSEC	Proyectos Estratégicos	1	\$ 8.855.940	9,09%	48,45%
Total FONARSEC		1	\$ 8.855.940	9,09%	48,45%
FONCYT	PICT	2	\$ 434.511	18,18%	2,38%
	RC	2	\$ 84.000	18,18%	0,46%
Total FONCYT		4	\$ 518.511	36,36%	2,84%
D.I Software	Becas Fonsoft	4	\$ 640.000	36,36%	3,50%
Total D.I Software		4	\$ 640.000	36,36%	3,50%
FONTAR	ANR	2	\$ 8.263.431	18,18%	45,21%
Total FONTAR		2	\$ 8.263.431	18,18%	45,21%
Total general		11	\$ 18.277.882	100,00%	100,00%

Cuadro 12. Cantidad de Proyectos y Montos ANPCyT aprobados por Fondo y tipo de institución beneficiaria. Valores absolutos y relativos. Año 2018.

Fondo	Tipo de Institución Beneficiaria	Proyectos	Monto ANPCyT	% de proyectos	% de montos
FONARSEC	Asociativos	1	\$ 8.855.940	9,09%	48,45%
FONCYT	Instituto de Investigación	1	\$ 219.240	9,09%	1,20%
	Instituto del CONICET	1	\$ 215.271	9,09%	1,18%
	RC - Instituto del CONICET	1	\$ 54.000	9,09%	0,30%
	RC - Universidad Pública Nacional	1	\$ 30.000	9,09%	0,16%
FONTAR	Becas para finalización de carreras informáticas	4	\$ 640.000	36,36%	3,50%
	Empresa	2	\$ 8.263.431	18,18%	45,21%
Total general		11	\$ 18.277.882	100,00%	100,00%

Cuadro 13. Cantidad de Proyectos y Montos ANPCyT aprobados por área temática de proyectos FONCYT. Valores absolutos y relativos. Año 2018.

Área temática	Proyectos	Monto ANPCyT	% de proyectos	% de montos
Biodiversidad, Ecología, Genética y Evolución	1	\$ 219.240	25,00%	42,28%
Ciencias Humanas	1	\$ 215.271	25,00%	41,52%
Ciencias Sociales	2	\$ 84.000	50,00%	16,20%
Total general	4	\$ 518.511	100,00%	100,00%

Cuadro 14. Cantidad de Proyectos y Montos ANPCyT aprobados por rama de actividad económica de proyectos FONTAR-DIS-FONARSEC. Valores absolutos y relativos. Año 2018.

Rama de actividad económica	Proyectos	Monto ANPCyT	% de proyectos	% de montos
Becas para finalización de carreras informáticas	4	\$ 640.000	57,14%	3,60%
Investigación y desarrollo	1	\$ 8.855.940	14,29%	49,87%
Servicios informáticos y actividades conexas	2	\$ 8.263.431	28,57%	46,53%
Total general	7	\$ 17.759.371	100,00%	100,00%

Cuadro 15. Cantidad de Proyectos y Montos ANPCyT aprobados por Fondo e Instrumento de financiamiento. Valores absolutos y relativos. Año 2018.

Fondo	Instrumento	Proyectos	Monto ANPCyT	% de proyectos	% de montos
FONCYT	PICT	20	\$ 10.663.300	74,07%	96,37%
	RC	6	\$ 242.208	22,22%	2,19%
Total FONCYT		26	\$ 10.905.508	96,30%	98,55%
D.I Software	Becas Fonsoft	1	\$ 160.000	3,70%	1,45%
Total D.I Software		1	\$ 160.000	3,70%	1,45%
Total general		27	\$ 11.065.508	100,00%	100,00%

Cuadro 16. Cantidad de Proyectos y Montos ANPCyT aprobados por Fondo y tipo de institución beneficiaria. Valores absolutos y relativos. Año 2018.

Fondo	Tipo de Institución Beneficiaria	Proyectos	Monto ANPCyT	% de proyectos	% de montos
FONCYT	Instituto de Investigación	1	\$ 1.008.000	3,70%	9,11%
	Instituto del CONICET	17	\$ 8.946.550	62,96%	80,85%
	RC - Instituto del CONICET	4	\$ 171.208	14,81%	1,55%
	RC - Universidad Pública Nacional	2	\$ 71.000	7,41%	0,64%
	Universidad Pública Nacional	2	\$ 708.750	7,41%	6,41%
FONTAR	Becas para finalización de carreras informáticas	1	\$ 160.000	3,70%	1,45%
Total general		27	\$ 11.065.508	100,00%	100,00%

Cuadro 17. Cantidad de Proyectos y Montos ANPCyT aprobados por área temática de proyectos FONCYT. Valores absolutos y relativos. Año 2018.

Área temática	Proyectos	Monto ANPCyT	% de proyectos	% de montos
Biodiversidad, Ecología, Genética y Evolución	5	\$ 1.945.734	19,23%	17,84%
Ciencias Biológicas de Células y Moléculas	2	\$ 524.250	7,69%	4,81%
Ciencias Biológicas de Organismos y Sistemas	1	\$ 36.000	3,85%	0,33%
Ciencias de la Tierra e Hidro-atmosféricas	7	\$ 3.226.864	26,92%	29,59%
Ciencias Químicas	1	\$ 488.250	3,85%	4,48%
Ciencias Sociales	2	\$ 255.500	7,69%	2,34%
Fisiología y Biología Experimental	3	\$ 2.013.911	11,54%	18,47%
Tecnología Agraria y Forestal	1	\$ 1.008.000	3,85%	9,24%
Tecnología del Medio Ambiente	1	\$ 217.350	3,85%	1,99%
Tecnología Pecuaria y Pesquera	3	\$ 1.189.650	11,54%	10,91%
Total general	26	\$ 10.905.508	100,00%	100,00%

Cuadro 18. Cantidad de Proyectos y Montos ANPCyT aprobados por rama de actividad económica de proyectos FONTAR-DIS-FONARSEC. Valores absolutos y relativos. Año 2018.

Rama de actividad económica	Proyectos	Monto ANPCyT	% de proyectos	% de montos
Becas para finalización de carreras informáticas	1	\$ 160.000	100,00%	100,00%
Total general	1	\$ 160.000	100,00%	100,00%

Cuadro 19. Cantidad de Proyectos y Montos ANPCyT aprobados por Fondo e Instrumento de financiamiento. Valores absolutos y relativos. Año 2018.

Fondo	Instrumento	Proyectos	Monto ANPCyT	% de proyectos	% de montos
FONARSEC	EBT	4	\$ 14.403.732	0,58%	1,63%
	EMPRETECNO PAEBT	-	\$ 982.377	0,00%	0,11%
	Proyectos Estratégicos	2	\$ 26.689.250	0,29%	3,03%
Total FONARSEC		6	\$ 42.075.359	0,87%	4,77%
FONCYT	PCE	3	\$ 20.500.000	0,44%	2,32%
	PICT	341	\$ 221.651.054	49,56%	25,13%
	PICT START UP	3	\$ 3.402.000	0,44%	0,39%
	PICTO	28	\$ 4.579.330	4,07%	0,52%
	PID	3	\$ 5.420.962	0,44%	0,61%
	PRH - PIDRI	4	\$ 3.035.000	0,58%	0,34%
	RC	70	\$ 3.088.404	10,17%	0,35%
Total FONCYT		452	\$ 261.676.751	65,70%	29,67%
D.I Software	ANR Empresa Joven	8	\$ 8.907.169	1,16%	1,01%
	ANR Fonsoft	51	\$ 80.753.016	7,41%	9,16%
	Becas Fonsoft	27	\$ 4.320.000	3,92%	0,49%
	Crédito Exporta	2	\$ 3.777.800	0,29%	0,43%
	Emprendedores	10	\$ 5.917.099	1,45%	0,67%
	RC TICS	5	\$ 470.000	0,73%	0,05%
Total D.I Software		103	\$ 104.145.084	14,97%	11,81%
FONTAR	ANR	100	\$ 283.823.422	14,53%	32,18%
	ARSET	2	\$ 60.506.130	0,29%	6,86%
	FIT-PDP	1	\$ 12.561.901	0,15%	1,42%
	Ley 23.877 Art2	23	\$ 116.332.394	3,34%	13,19%
	RRHH AC	1	\$ 848.250	0,15%	0,10%
Total FONTAR		127	\$ 474.072.097	18,46%	53,75%
Total general		688	\$ 881.969.291	100,00%	100,00%

Cuadro 20. Cantidad de Proyectos y Montos ANPCyT aprobados por Fondo y tipo de institución beneficiaria. Valores absolutos y relativos. Año 2018.

Fondo	Tipo de Institución Beneficiaria	Proyectos	Monto ANPCyT	% de proyectos	% de montos
FONARSEC	Asociativos	2	\$ 27.671.627	0,29%	3,14%
	Empresas	4	\$ 14.403.732	0,58%	1,63%
FONCYT	Asociación Civil	1	\$ 1.008.000	0,15%	0,11%
	Hospital Público	2	\$ 2.205.000	0,29%	0,25%
	Instituto de Investigación	37	\$ 37.967.987	5,38%	4,30%
	Instituto del CONICET	125	\$ 83.450.603	18,17%	9,46%
	Organismo Público	7	\$ 5.213.250	1,02%	0,59%
	RC - Hospital Público	1	\$ 36.000	0,15%	0,00%
	RC - Instituto de Investigación	12	\$ 495.224	1,74%	0,06%
	RC - Instituto del CONICET	8	\$ 578.660	1,16%	0,07%
	RC - Organismo Público	2	\$ 65.380	0,29%	0,01%
	RC - Universidad Privada	6	\$ 194.250	0,87%	0,02%
	RC - Universidad Pública Nacional	41	\$ 1.718.890	5,96%	0,19%
	Universidad Privada	26	\$ 7.346.345	3,78%	0,83%
	Universidad Pública Nacional	184	\$ 121.397.161	26,74%	13,76%
FONTAR	Asociativos	1	\$ 257.062	0,15%	0,03%
	Becas para finalización de carreras informáticas	27	\$ 4.320.000	3,92%	0,49%
	Cooperativa - Asociación de productores	1	\$ 2.434.988	0,15%	0,28%
	Empresa	185	\$ 564.618.433	26,89%	64,02%
	Organismos Participantes de Reuniones Científicas	5	\$ 470.000	0,73%	0,05%
	Unipersonal	11	\$ 6.116.699	1,60%	0,69%
Total general		688	\$ 881.969.291	100,00%	100,00%

Cuadro 21. Cantidad de Proyectos y Montos ANPCyT aprobados por área temática de proyectos FONCyT. Valores absolutos y relativos. Año 2018.

Área temática	Proyectos	Monto ANPCyT	% de proyectos	% de montos
Biodiversidad, Ecología, Genética y Evolución	15	\$ 10.237.683	3,32%	3,91%
Ciencias Biológicas de Células y Moléculas	82	\$ 54.074.400	18,14%	20,66%
Ciencias Biológicas de Organismos y Sistemas	2	\$ 174.000	0,44%	0,07%
Ciencias Clínicas y Salud Pública	5	\$ 5.268.882	1,11%	2,01%
Ciencias de la Tierra e Hidro-atmosféricas	15	\$ 9.854.775	3,32%	3,77%
Ciencias Económicas y Derecho	12	\$ 3.276.907	2,65%	1,25%
Ciencias Físicas, Matemáticas y Astronómicas	19	\$ 11.431.525	4,20%	4,37%
Ciencias Humanas	64	\$ 15.540.960	14,16%	5,94%
Ciencias Médicas	8	\$ 4.260.000	1,77%	1,63%
Ciencias Médicas I: Inmunología, Enfermedades Infecciosas, Oncología y Hematología	44	\$ 39.943.024	9,73%	15,26%
Ciencias Médicas II: Fisiología y Fisiopatología de Tejidos, Órganos y Sistemas de Órganos	36	\$ 27.417.555	7,96%	10,48%
Ciencias Químicas	8	\$ 6.268.500	1,77%	2,40%
Ciencias Sociales	67	\$ 14.171.116	14,82%	5,42%
Fisiología y Biología Experimental	3	\$ 1.716.750	0,66%	0,66%
Medicina Humana y Salud Pública	18	\$ 22.350.953	3,98%	8,54%
Multidisciplinarios	4	\$ 3.549.630	0,88%	1,36%
Tecnología Agraria y Forestal	13	\$ 7.462.640	2,88%	2,85%
Tecnología de Alimentos	8	\$ 3.611.000	1,77%	1,38%
Tecnología del Medio Ambiente	4	\$ 3.187.800	0,88%	1,22%
Tecnología Energética, Minera, Mecánica y de Materiales	5	\$ 4.619.250	1,11%	1,77%
Tecnología Informática de las Comunicaciones y Electrónica	8	\$ 5.546.850	1,77%	2,12%
Tecnología Pecuaria y Pesquera	8	\$ 4.934.250	1,77%	1,89%
Tecnología Química	4	\$ 2.778.300	0,88%	1,06%
Total general	452	\$ 261.676.751	100,00%	100,00%

Cuadro 22. Cantidad de Proyectos y Montos ANPCyT aprobados por rama de actividad económica de proyectos FONTAR-DIS-FONARSEC. Valores absolutos y relativos. Año 2018.

Rama de actividad económica	Proyectos	Monto ANPCyT	% de proyectos	% de montos
Alimenticios y bebidas	5	\$ 23.737.990	2,12%	3,83%
Becas para finalización de carreras informáticas	13	\$ 2.080.000	5,51%	0,34%
Comercio al por mayor	5	\$ 15.060.630	2,12%	2,43%
Comercio al por menor	1	\$ 2.075.252	0,42%	0,33%
Confeción de prendas de vestir	2	\$ 4.690.160	0,85%	0,76%
Construcción	2	\$ 7.662.851	0,85%	1,24%
Edición e impresión	1	\$ 8.000.000	0,42%	1,29%
Enseñanza	6	\$ 2.550.750	2,54%	0,41%
Equipos y aparatos de radio, televisión y comunicaciones	1	\$ 1.768.904	0,42%	0,29%
Fabricación de muebles y colchones	1	\$ 1.054.733	0,42%	0,17%
Instrumentos médicos, ópticos y de precisión	5	\$ 18.853.162	2,12%	3,04%
Investigación y desarrollo	4	\$ 52.963.530	1,69%	8,54%
Maquinaria y aparatos eléctricos	6	\$ 24.751.861	2,54%	3,99%
Maquinaria y equipo	4	\$ 23.337.461	1,69%	3,76%
Papel y de productos de papel	1	\$ 775.637	0,42%	0,13%
Productos elaborados de metal, excepto maquinaria y equipo	4	\$ 19.876.396	1,69%	3,20%
Productos minerales no metálicos	1	\$ 2.265.449	0,42%	0,37%
Productos textiles	1	\$ 7.928.888	0,42%	1,28%
Servicios de correos y telecomunicaciones	5	\$ 14.571.713	2,12%	2,35%
Servicios empresariales	6	\$ 18.311.319	2,54%	2,95%
Servicios informáticos y actividades conexas	143	\$ 265.620.398	60,59%	42,82%
Servicios inmobiliarios	1	\$ 38.417.552	0,42%	6,19%
Servicios	1	\$ 3.216.600	0,42%	0,52%
Servicios sociales y de salud	6	\$ 16.388.957	2,54%	2,64%
Sustancias y productos químicos	9	\$ 36.369.917	3,81%	5,86%
Vehículos automotores, remolques y semiremolques	1	\$ 6.669.204	0,42%	1,08%
Venta, mantenimiento y reparación de vehículos automotores y motocicletas	1	\$ 1.293.229	0,42%	0,21%
Total general	236	\$ 620.292.541	100,00%	100,00%

Cuadro 23. Cantidad de Proyectos y Montos ANPCyT aprobados por Fondo e Instrumento de financiamiento. Valores absolutos y relativos. Año 2018.

Fondo	Instrumento	Proyectos	Monto ANPCyT	% de proyectos	% de montos
FONARSEC	EBT	1	\$ 4.422.409	0,28%	1,16%
Total FONARSEC		1	\$ 4.422.409	0,28%	1,16%
FONCYT	PCE	4	\$ 8.285.948	1,12%	2,18%
	PICT	137	\$ 82.529.235	38,27%	21,69%
	RC	30	\$ 1.355.920	8,38%	0,36%
Total FONCYT		171	\$ 92.171.103	47,77%	24,23%
D.I Software	ANR Empresa Joven	14	\$ 13.090.928	3,91%	3,44%
	ANR Fonsoft	7	\$ 9.757.697	1,96%	2,56%
	Becas Fonsoft	46	\$ 7.360.000	12,85%	1,93%
	Emprendedores	23	\$ 12.944.310	6,42%	3,40%
	RC TICS	2	\$ 107.500	0,56%	0,03%
Total D.I Software		92	\$ 43.260.435	25,70%	11,37%
FONTAR	ANR	69	\$ 118.058.284	19,27%	31,03%
	ANR TEC y BNT	-	\$ 688.200	0,00%	0,18%
	ARSET	1	\$ 19.206.076	0,28%	5,05%
	ASIS-TEC y CT	1	\$ 157.908	0,28%	0,04%
	FIT-PDP	1	\$ 3.729.836	0,28%	0,98%
	Ley 23.877 Art2	22	\$ 98.723.841	6,15%	25,95%
Total FONTAR		94	\$ 240.564.145	26,26%	63,24%
Total general		358	\$ 380.418.092	100,00%	100,00%

Cuadro 24. Cantidad de Proyectos y Montos ANPCyT aprobados por Fondo y tipo de institución beneficiaria. Valores absolutos y relativos. Año 2018.

Fondo	Tipo de Institución Beneficiaria	Proyectos	Monto ANPCyT	% de proyectos	% de montos
FONARSEC	Empresas	1	\$ 4.422.409	0,28%	1,16%
FONCYT	Instituto de Investigación	3	\$ 5.288.250	0,84%	1,39%
	Instituto del CONICET	49	\$ 28.947.465	13,69%	7,61%
	Organismo Público	8	\$ 3.847.515	2,23%	1,01%
	RC - Instituto de Investigación	3	\$ 114.250	0,84%	0,03%
	RC - Instituto del CONICET	9	\$ 390.000	2,51%	0,10%
	RC - Organismo Público	3	\$ 114.000	0,84%	0,03%
	RC - Universidad Privada	1	\$ 44.850	0,28%	0,01%
	RC - Universidad Pública Nacional	14	\$ 692.820	3,91%	0,18%
	Universidad Privada	3	\$ 1.635.644	0,84%	0,43%
	Universidad Pública Nacional	78	\$ 51.096.309	21,79%	13,43%
FONTAR	Asociación Civil	1	\$ 2.008.296	0,28%	0,53%
	Becas para finalización de carreras informáticas	46	\$ 7.360.000	12,85%	1,93%
	Empresa	95	\$ 221.682.312	26,54%	58,27%
	Organismo Público	1	\$ 19.206.076	0,28%	5,05%
	Organismos Participantes de Reuniones Científicas	2	\$ 107.500	0,56%	0,03%
	Unipersonal	41	\$ 33.460.396	11,45%	8,80%
Total general		358	\$ 380.418.092	100,00%	100,00%

Cuadro 25. Cantidad de Proyectos y Montos ANPCyT aprobados por área temática de proyectos FONCyT. Valores absolutos y relativos. Año 2018.

Área temática	Proyectos	Monto ANPCyT	% de proyectos	% de montos
Biodiversidad, Ecología, Genética y Evolución	10	\$ 3.257.526	5,85%	3,53%
Ciencias Biológicas de Células y Moléculas	24	\$ 16.230.150	14,04%	17,61%
Ciencias de la Tierra e Hidro-atmosféricas	14	\$ 8.948.904	8,19%	9,71%
Ciencias Económicas y Derecho	2	\$ 431.551	1,17%	0,47%
Ciencias Físicas, Matemáticas y Astronómicas	12	\$ 3.973.500	7,02%	4,31%
Ciencias Humanas	7	\$ 267.100	4,09%	0,29%
Ciencias Médicas	1	\$ 54.000	0,58%	0,06%
Ciencias Médicas I: Inmunología, Enfermedades Infecciosas, Oncología y Hematología	6	\$ 7.005.000	3,51%	7,60%
Ciencias Médicas II: Fisiología y Fisiopatología de Tejidos, Órganos y Sistemas de Órganos	3	\$ 2.504.250	1,75%	2,72%
Ciencias Químicas	20	\$ 10.627.054	11,70%	11,53%
Ciencias Sociales	12	\$ 1.845.360	7,02%	2,00%
Fisiología y Biología Experimental	7	\$ 5.404.170	4,09%	5,86%
Medicina Humana y Salud Pública	4	\$ 2.195.550	2,34%	2,38%
Multidisciplinarios	2	\$ 2.016.000	1,17%	2,19%
Tecnología Agraria y Forestal	25	\$ 12.763.290	14,62%	13,85%
Tecnología de Alimentos	2	\$ 1.685.250	1,17%	1,83%
Tecnología del Medio Ambiente	4	\$ 1.417.500	2,34%	1,54%
Tecnología Energética, Minera, Mecánica y de Materiales	2	\$ 2.205.000	1,17%	2,39%
Tecnología Informática de las Comunicaciones y Electrónica	6	\$ 3.223.500	3,51%	3,50%
Tecnología Pecuaria y Pesquera	7	\$ 4.630.500	4,09%	5,02%
Tecnología Química	1	\$ 1.485.948	0,58%	1,61%
Total general	171	\$ 92.171.103	100,00%	100,00%

Cuadro 26. Cantidad de Proyectos y Montos ANPCyT aprobados por rama de actividad económica de proyectos FONTAR-DIS-FONARSEC. Valores absolutos y relativos. Año 2018.

Rama de actividad económica	Proyectos	Monto ANPCyT	% de proyectos	% de montos
Agricultura, ganadería	1	\$ 3.594.301	0,53%	1,25%
Alimenticios y bebidas	1	\$ 1.806.300	0,53%	0,63%
Becas para finalización de carreras informáticas	33	\$ 5.280.000	17,65%	1,83%
Comercio al por menor	2	\$ 7.236.120	1,07%	2,51%
Construcción	1	\$ 4.779.026	0,53%	1,66%
Curtido y terminación de cueros; fabricación de artículos de marroquinería, talabartería y calzado	1	\$ 8.000.000	0,53%	2,78%
Enseñanza	2	\$ 107.500	1,07%	0,04%
Fabricación de muebles y colchones	5	\$ 10.440.562	2,67%	3,62%
Instrumentos médicos, ópticos y de precisión	4	\$ 4.248.924	2,14%	1,47%
Investigación y desarrollo	1	\$ 491.500	0,53%	0,17%
Maquinaria y aparatos eléctricos	2	\$ 1.213.660	1,07%	0,42%
Maquinaria y equipo	30	\$ 72.192.771	16,04%	25,05%
Metales comunes	1	\$ 1.589.534	0,53%	0,55%
Papel y de productos de papel	1	\$ 7.536.600	0,53%	2,61%
Productos de caucho y plástico	5	\$ 15.606.868	2,67%	5,41%
Productos elaborados de metal, excepto maquinaria y equipo	10	\$ 24.139.019	5,35%	8,37%
Productos minerales no metálicos	5	\$ 19.855.872	2,67%	6,89%
Servicios empresariales	6	\$ 7.515.591	3,21%	2,61%
Servicios informáticos y actividades conexas	70	\$ 61.706.524	37,43%	21,41%
Servicios sociales y de salud	1	\$ 19.206.076	0,53%	6,66%
Sustancias y productos químicos	4	\$ 11.356.479	2,14%	3,94%
Vehículos automotores, remolques y semiremolques	1	\$ 343.764	0,53%	0,12%
Total general	187	\$ 288.246.989	100,00%	100,00%

Cuadro 27. Cantidad de Proyectos y Montos ANPCyT aprobados por Fondo e Instrumento de financiamiento. Valores absolutos y relativos. Año 2018.

Fondo	Instrumento	Proyectos	Monto ANPCyT	% de proyectos	% de montos
FONCYT	PICT	6	\$ 1.536.675	31,58%	9,86%
Total FONCYT		6	\$ 1.536.675	31,58%	9,86%
D.I Software	Becas Fonsoft	10	\$ 1.600.000	52,63%	10,27%
Total D.I Software		10	\$ 1.600.000	52,63%	10,27%
FONTAR	ANR	3	\$ 12.447.065	15,79%	79,87%
Total FONTAR		3	\$ 12.447.065	15,79%	79,87%
Total general		19	\$ 15.583.740	100,00%	100,00%

Cuadro 28. Cantidad de Proyectos y Montos ANPCyT aprobados por Fondo y tipo de institución beneficiaria. Valores absolutos y relativos. Año 2018.

Fondo	Tipo de Institución Beneficiaria	Proyectos	Monto ANPCyT	% de proyectos	% de montos
FONCYT	Instituto del CONICET	6	\$ 1.536.675	31,58%	9,86%
FONTAR	Becas para finalización de carreras informáticas	10	\$ 1.600.000	52,63%	10,27%
	Empresa	3	\$ 12.447.065	15,79%	79,87%
Total general		19	\$ 15.583.740	100,00%	100,00%

Cuadro 29. Cantidad de Proyectos y Montos ANPCyT aprobados por área temática de proyectos FONCYT. Valores absolutos y relativos. Año 2018.

Área temática	Proyectos	Monto ANPCyT	% de proyectos	% de montos
Biodiversidad, Ecología, Genética y Evolución	1	\$ 215.250	16,67%	14,01%
Ciencias Biológicas de Células y Moléculas	1	\$ 210.000	16,67%	13,67%
Ciencias de la Tierra e Hidro-atmosféricas	1	\$ 465.675	16,67%	30,30%
Tecnología Agraria y Forestal	3	\$ 645.750	50,00%	42,02%
Total general	6	\$ 1.536.675	100,00%	100,00%

Cuadro 30. Cantidad de Proyectos y Montos ANPCyT aprobados por rama de actividad económica de proyectos FONTAR-DIS-FONARSEC. Valores absolutos y relativos. Año 2018.

Rama de actividad económica	Proyectos	Monto ANPCyT	% de proyectos	% de montos
Becas para finalización de carreras informáticas	10	\$ 1.600.000	76,92%	11,39%
Servicios informáticos y actividades conexas	3	\$ 12.447.065	23,08%	88,61%
Total general	13	\$ 14.047.065	100,00%	100,00%

Cuadro 31. Cantidad de Proyectos y Montos ANPCyT aprobados por Fondo e Instrumento de financiamiento. Valores absolutos y relativos. Año 2018.

Fondo	Instrumento	Proyectos	Monto ANPCyT	% de proyectos	% de montos
FONCYT	PICT	3	\$ 1.827.000	3,66%	4,30%
	PICT START UP	1	\$ 1.197.000	1,22%	2,82%
	PRH - PIDRI	1	\$ 994.570	1,22%	2,34%
	RC	2	\$ 72.000	2,44%	0,17%
Total FONCYT		7	\$ 4.090.570	8,54%	9,62%
D.I Software	ANR Fonsoft	1	\$ 561.300	1,22%	1,32%
	Becas Fonsoft	64	\$ 10.240.000	78,05%	24,09%
	Emprendedores	4	\$ 1.935.095	4,88%	4,55%
Total D.I Software		69	\$ 12.736.395	84,15%	29,97%
FONTAR	ANR	4	\$ 15.720.965	4,88%	36,99%
	Ley 23.877 Art2	2	\$ 9.953.425	2,44%	23,42%
Total FONTAR		6	\$ 25.674.390	7,32%	60,41%
Total general		82	\$ 42.501.355	100,00%	100,00%

Cuadro 32. Cantidad de Proyectos y Montos ANPCyT aprobados por Fondo y tipo de institución beneficiaria. Valores absolutos y relativos. Año 2018.

Fondo	Tipo de Institución Beneficiaria	Proyectos	Monto ANPCyT	% de proyectos	% de montos
FONCYT	Instituto de Investigación	1	\$ 220.500	1,22%	0,52%
	Instituto del CONICET	1	\$ 598.500	1,22%	1,41%
	RC - Instituto del CONICET	1	\$ 54.000	1,22%	0,13%
	RC - Universidad Pública Nacional	1	\$ 18.000	1,22%	0,04%
	Universidad Pública Nacional	3	\$ 3.199.570	3,66%	7,53%
FONTAR	Becas para finalización de carreras informáticas	64	\$ 10.240.000	78,05%	24,09%
	Empresa	7	\$ 26.235.690	8,54%	61,73%
	Unipersonal	4	\$ 1.935.095	4,88%	4,55%
Total general		82	\$ 42.501.355	100,00%	100,00%

Cuadro 33. Cantidad de Proyectos y Montos ANPCyT aprobados por área temática de proyectos FONCYT. Valores absolutos y relativos. Año 2018.

Área temática	Proyectos	Monto ANPCyT	% de proyectos	% de montos
Ciencias Clínicas y Salud Pública	1	\$ 1.197.000	14,29%	29,26%
Ciencias de la Tierra e Hidro-atmosféricas	2	\$ 274.500	28,57%	6,71%
Ciencias Físicas, Matemáticas y Astronómicas	2	\$ 1.012.570	28,57%	24,75%
Ciencias Humanas	1	\$ 598.500	14,29%	14,63%
Tecnología del Medio Ambiente	1	\$ 1.008.000	14,29%	24,64%
Total general	7	\$ 4.090.570	100,00%	100,00%

Cuadro 34. Cantidad de Proyectos y Montos ANPCyT aprobados por rama de actividad económica de proyectos FONTAR-DIS-FONARSEC. Valores absolutos y relativos. Año 2018.

Rama de actividad económica	Proyectos	Monto ANPCyT	% de proyectos	% de montos
Agricultura, ganadería	2	\$ 5.542.038	2,67%	14,43%
Alimenticios y bebidas	1	\$ 6.073.214	1,33%	15,81%
Becas para finalización de carreras informáticas	40	\$ 6.400.000	53,33%	16,66%
Instrumentos médicos, ópticos y de precisión	1	\$ 404.000	1,33%	1,05%
Servicio de transporte terrestre	1	\$ 3.873.250	1,33%	10,08%
Servicios empresariales	1	\$ 6.548.711	1,33%	17,05%
Servicios informáticos y actividades conexas	28	\$ 5.932.395	37,33%	15,44%
Sustancias y productos químicos	1	\$ 3.637.178	1,33%	9,47%
Total general	75	\$ 38.410.785	100,00%	100,00%

Cuadro 35. Cantidad de Proyectos y Montos ANPCyT aprobados por Fondo e Instrumento de financiamiento. Valores absolutos y relativos. Año 2018.

Fondo	Instrumento	Proyectos	Monto ANPCyT	% de proyectos	% de montos
D.I Software	Becas Fonsoft	1	\$ 160.000	100,00%	100,00%
Total general		1	\$ 160.000	100,00%	100,00%

Cuadro 36. Cantidad de Proyectos y Montos ANPCyT aprobados por Fondo y tipo de institución beneficiaria. Valores absolutos y relativos. Año 2018.

Fondo	Tipo de Institución Beneficiaria	Proyectos	Monto ANPCyT	% de proyectos	% de montos
D.I Software	Becas para finalización de carreras informáticas	1	\$ 160.000	100,00%	100,00%
Total general		1	\$ 160.000	100,00%	100,00%

Nota: No se incluye para la provincia de Formosa la clasificación de proyectos por rama de actividad económica ya que el proyecto adjudicado corresponde a la categoría Becas para finalización de carreras informáticas, categoría ad-hoc adoptada para clasificar estos proyectos de acuerdo a lo mencionado en el apartado "Características del informe".



Cuadro 37. Cantidad de Proyectos y Montos ANPCyT aprobados por Fondo e Instrumento de financiamiento. Valores absolutos y relativos. Año 2018.

Fondo	Instrumento	Proyectos	Monto ANPCyT	% de proyectos	% de montos
FONCYT	PICT	6	\$ 3.881.574	46,15%	59,04%
	RC	2	\$ 81.000	15,38%	1,23%
Total FONCYT		8	\$ 3.962.574	61,54%	60,27%
D.I Software	Becas Fonsoft	2	\$ 320.000	15,38%	4,87%
	Emprendedores	2	\$ 727.762	15,38%	11,07%
Total D.I Software		4	\$ 1.047.762	30,77%	15,94%
FONTAR	ANR	1	\$ 1.563.844	7,69%	23,79%
Total FONTAR		1	\$ 1.563.844	7,69%	23,79%
Total general		13	\$ 6.574.180	100,00%	100,00%



Cuadro 38. Cantidad de Proyectos y Montos ANPCyT aprobados por Fondo y tipo de institución beneficiaria. Valores absolutos y relativos. Año 2018.

Fondo	Tipo de Institución Beneficiaria	Proyectos	Monto ANPCyT	% de proyectos	% de montos
FONCYT	Instituto del CONICET	5	\$ 3.521.949	38,46%	53,57%
	RC - Instituto del CONICET	1	\$ 36.000	7,69%	0,55%
	RC - Universidad Pública Nacional	1	\$ 45.000	7,69%	0,68%
	Universidad Pública Nacional	1	\$ 359.625	7,69%	5,47%
FONTAR	Becas para finalización de carreras informáticas	2	\$ 320.000	15,38%	4,87%
	Empresa	1	\$ 1.563.844	7,69%	23,79%
	Unipersonal	2	\$ 727.762	15,38%	11,07%
Total general		13	\$ 6.574.180	100,00%	100,00%



Cuadro 39. Cantidad de Proyectos y Montos ANPCyT aprobados por área temática de proyectos FONCYT. Valores absolutos y relativos. Año 2018.

Área temática	Proyectos	Monto ANPCyT	% de proyectos	% de montos
Biodiversidad, Ecología, Genética y Evolución	1	\$ 488.250	12,50%	12,32%
Ciencias de la Tierra e Hidro-atmosféricas	2	\$ 1.233.000	25,00%	31,12%
Ciencias Humanas	4	\$ 1.742.325	50,00%	43,97%
Ciencias Sociales	1	\$ 498.999	12,50%	12,59%
Total general	8	\$ 3.962.574	100,00%	100,00%



Cuadro 40. Cantidad de Proyectos y Montos ANPCyT aprobados por rama de actividad económica de proyectos FONTAR-DIS-FONARSEC. Valores absolutos y relativos. Año 2018.

Rama de actividad económica	Proyectos	Monto ANPCyT	% de proyectos	% de montos
Becas para finalización de carreras informáticas	2	\$ 320.000	40,00%	12,25%
Servicios informáticos y actividades conexas	2	\$ 727.762	40,00%	27,87%
Sustancias y productos químicos	1	\$ 1.563.844	20,00%	59,88%
Total general	5	\$ 2.611.606	100,00%	100,00%

Cuadro 41. Cantidad de Proyectos y Montos ANPCyT aprobados por Fondo e Instrumento de financiamiento. Valores absolutos y relativos. Año 2018.

Fondo	Instrumento	Proyectos	Monto ANPCyT	% de proyectos	% de montos
FONCYT	PICT	6	\$ 4.986.698	60,00%	87,90%
	PICT START UP	1	\$ 564.690	10,00%	9,95%
	RC	3	\$ 121.800	30,00%	2,15%
Total FONCYT		10	\$ 5.673.188	100,00%	100,00%
Total general		10	\$ 5.673.188	100,00%	100,00%

Cuadro 42. Cantidad de Proyectos y Montos ANPCyT aprobados por Fondo y tipo de institución beneficiaria. Valores absolutos y relativos. Año 2018.

Fondo	Tipo de Institución Beneficiaria	Proyectos	Monto ANPCyT	% de proyectos	% de montos
FONCYT	Instituto del CONICET	2	\$ 1.559.624	20,00%	27,49%
	Organismo Público	1	\$ 1.008.000	10,00%	17,77%
	RC - Universidad Pública Nacional	3	\$ 121.800	30,00%	2,15%
	Universidad Pública Nacional	4	\$ 2.983.764	40,00%	52,59%
Total general		10	\$ 5.673.188	100,00%	100,00%

Cuadro 43. Cantidad de Proyectos y Montos ANPCyT aprobados por área temática de proyectos FONCYT. Valores absolutos y relativos. Año 2018.

Área temática	Proyectos	Monto ANPCyT	% de proyectos	% de montos
Biodiversidad, Ecología, Genética y Evolución	2	\$ 704.924	20,00%	12,43%
Ciencias de la Tierra e Hidro-atmosféricas	1	\$ 1.075.200	10,00%	18,95%
Ciencias Humanas	2	\$ 99.000	20,00%	1,75%
Ciencias Sociales	1	\$ 22.800	10,00%	0,40%
Tecnología Agraria y Forestal	2	\$ 2.009.574	20,00%	35,42%
Tecnología Pecuaria y Pesquera	1	\$ 564.690	10,00%	9,95%
Tecnología Química	1	\$ 1.197.000	10,00%	21,10%
Total general	10	\$ 5.673.188	100,00%	100,00%

Cuadro 44. Cantidad de Proyectos y Montos ANPCyT aprobados por Fondo e Instrumento de financiamiento. Valores absolutos y relativos. Año 2018.

Fondo	Instrumento	Proyectos	Monto ANPCyT	% de proyectos	% de montos
FONCYT	PICT	1	\$ 220.500	16,67%	26,68%
	RC	2	\$ 126.000	33,33%	15,25%
Total FONCYT		3	\$ 346.500	50,00%	41,92%
D.I Software	Becas Fonsoft	3	\$ 480.000	50,00%	58,08%
Total D.I Software		3	\$ 480.000	50,00%	58,08%
Total general		6	\$ 826.500	100,00%	100,00%

Cuadro 45. Cantidad de Proyectos y Montos ANPCyT aprobados por Fondo y tipo de institución beneficiaria. Valores absolutos y relativos. Año 2018.

Fondo	Tipo de Institución Beneficiaria	Proyectos	Monto ANPCyT	% de proyectos	% de montos
FONCYT	RC - Instituto del CONICET	1	\$ 54.000	16,67%	6,53%
	RC - Universidad Pública Nacional	1	\$ 72.000	16,67%	8,71%
	Universidad Pública Nacional	1	\$ 220.500	16,67%	26,68%
FONTAR	Becas para finalización de carreras informáticas	3	\$ 480.000	50,00%	58,08%
Total general		6	\$ 826.500	100,00%	100,00%

Cuadro 46. Cantidad de Proyectos y Montos ANPCyT aprobados por área temática de proyectos FONCYT. Valores absolutos y relativos. Año 2018.

Área temática	Proyectos	Monto ANPCyT	% de proyectos	% de montos
Ciencias Biológicas de Organismos y Sistemas	2	\$ 126.000	66,67%	36,36%
Multidisciplinarios	1	\$ 220.500	33,33%	63,64%
Total general	3	\$ 346.500	100,00%	100,00%

Cuadro 47. Cantidad de Proyectos y Montos ANPCyT aprobados por rama de actividad económica de proyectos FONTAR-DIS-FONARSEC. Valores absolutos y relativos. Año 2018.

Rama de actividad económica	Proyectos	Monto ANPCyT	% de proyectos	% de montos
Becas para finalización de carreras informáticas	1	\$ 160.000	33,33%	33,33%
Servicios informáticos y actividades conexas	2	\$ 320.000	66,67%	66,67%
Total general	3	\$ 480.000	100,00%	100,00%

Cuadro 48. Cantidad de Proyectos y Montos ANPCyT aprobados por Fondo e Instrumento de financiamiento. Valores absolutos y relativos. Año 2018.

Fondo	Instrumento	Proyectos	Monto ANPCyT	% de proyectos	% de montos
FONARSEC	EBT	2	\$ 8.350.000	3,13%	12,74%
Total FONARSEC		2	\$ 8.350.000	3,13%	12,74%
FONCYT	PICT	30	\$ 21.903.439	46,88%	33,41%
	PICT START UP	1	\$ 1.187.550	1,56%	1,81%
	PRH - PIDRI	1	\$ 420.000	1,56%	0,64%
	RC	13	\$ 662.164	20,31%	1,01%
Total FONCYT		45	\$ 24.173.153	70,31%	36,88%
D.I Software	ANR Fonsoft	5	\$ 5.390.548	7,81%	8,22%
	Becas Fonsoft	2	\$ 320.000	3,13%	0,49%
	Emprendedores	2	\$ 1.123.671	3,13%	1,71%
Total D.I Software		9	\$ 6.834.219	14,06%	10,43%
FONTAR	ANR	6	\$ 17.298.112	9,38%	26,39%
	Ley 23.877 Art2	2	\$ 8.895.470	3,13%	13,57%
Total FONTAR		8	\$ 26.193.582	12,50%	39,96%
Total general		64	\$ 65.550.954	100,00%	100,00%

Cuadro 49. Cantidad de Proyectos y Montos ANPCyT aprobados por Fondo y tipo de institución beneficiaria. Valores absolutos y relativos. Año 2018.

Fondo	Tipo de Institución Beneficiaria	Proyectos	Monto ANPCyT	% de proyectos	% de montos
FONARSEC	Empresa	2	\$ 8.350.000	3,13%	12,74%
FONCYT	Instituto del CONICET	26	\$ 18.426.889	40,63%	28,11%
	Organismo Público	2	\$ 2.381.400	3,13%	3,63%
	RC - Instituto del CONICET	3	\$ 80.164	4,69%	0,12%
	RC - Organismo Público	2	\$ 144.000	3,13%	0,22%
	RC - Universidad Pública Nacional	8	\$ 438.000	12,50%	0,67%
	Universidad Pública Nacional	4	\$ 2.702.700	6,25%	4,12%
FONTAR	Becas para finalización de carreras informáticas	2	\$ 320.000	3,13%	0,49%
	Empresa	13	\$ 31.584.130	20,31%	48,18%
	Unipersonal	2	\$ 1.123.671	3,13%	1,71%
Total general		64	\$ 65.550.954	100,00%	100,00%

Cuadro 50. Cantidad de Proyectos y Montos ANPCyT aprobados por área temática de proyectos FONCYT. Valores absolutos y relativos. Año 2018.

Área temática	Proyectos	Monto ANPCyT	% de proyectos	% de montos
Biodiversidad, Ecología, Genética y Evolución	3	\$ 2.349.165	6,67%	9,72%
Ciencias Biológicas de Células y Moléculas	8	\$ 6.255.614	17,78%	25,88%
Ciencias Biológicas de Organismos y Sistemas	1	\$ 120.000	2,22%	0,50%
Ciencias de la Tierra e Hidro-atmosféricas	7	\$ 4.585.418	15,56%	18,97%
Ciencias Físicas, Matemáticas y Astronómicas	2	\$ 908.250	4,44%	3,76%
Ciencias Humanas	4	\$ 950.460	8,89%	3,93%
Ciencias Médicas II: Fisiología y Fisiopatología de Tejidos, Órganos y Sistemas de Órganos	1	\$ 1.195.950	2,22%	4,95%
Ciencias Químicas	1	\$ 120.000	2,22%	0,50%
Ciencias Sociales	7	\$ 1.218.750	15,56%	5,04%
Multidisciplinarios	2	\$ 1.682.074	4,44%	6,96%
Tecnología Agraria y Forestal	5	\$ 2.335.673	11,11%	9,66%
Tecnología del Medio Ambiente	3	\$ 1.254.800	6,67%	5,19%
Tecnología Química	1	\$ 1.197.000	2,22%	4,95%
Total general	45	\$ 24.173.153	100,00%	100,00%

Cuadro 51. Cantidad de Proyectos y Montos ANPCyT aprobados por rama de actividad económica de proyectos FONTAR-DIS-FONARSEC. Valores absolutos y relativos. Año 2018.

Rama de actividad económica	Proyectos	Monto ANPCyT	% de proyectos	% de montos
Alimenticios y bebidas	1	\$ 1.882.263	5,26%	4,55%
Maquinaria y equipo	1	\$ 3.850.000	5,26%	9,30%
Productos de caucho y plástico	1	\$ 8.000.000	5,26%	19,33%
Productos elaborados de metal, excepto maquinaria y equipo	2	\$ 6.420.734	10,53%	15,52%
Servicios empresariales	1	\$ 2.774.115	5,26%	6,70%
Servicios informáticos y actividades conexas	11	\$ 13.055.219	57,89%	31,55%
Servicios sociales y de salud	1	\$ 895.470	5,26%	2,16%
Sustancias y productos químicos	1	\$ 4.500.000	5,26%	10,88%
Total general	19	\$ 41.377.801	100,00%	100,00%

Cuadro 52. Cantidad de Proyectos y Montos ANPCyT aprobados por Fondo e Instrumento de financiamiento. Valores absolutos y relativos. Año 2018.

Fondo	Instrumento	Proyectos	Monto ANPCyT	% de proyectos	% de montos
FONCYT	PICT	13	\$ 7.287.500	65,00%	59,73%
	RC	3	\$ 126.000	15,00%	1,03%
Total FONCYT		16	\$ 7.413.500	80,00%	60,76%
D.I Software	Becas Fonsoft	2	\$ 320.000	10,00%	2,62%
	Emprendedores	1	\$ 436.000	5,00%	3,57%
Total D.I Software		3	\$ 756.000	15,00%	6,20%
FONTAR	Ley 23.877 Art2	1	\$ 4.031.620	5,00%	33,04%
Total FONTAR		1	\$ 4.031.620	5,00%	33,04%
Total general		20	\$ 12.201.120	100,00%	100,00%

Cuadro 53. Cantidad de Proyectos y Montos ANPCyT aprobados por Fondo y tipo de institución beneficiaria. Valores absolutos y relativos. Año 2018.

Fondo	Tipo de Institución Beneficiaria	Proyectos	Monto ANPCyT	% de proyectos	% de montos
FONCYT	Instituto del CONICET	7	\$ 3.003.668	35,00%	24,62%
	RC - Instituto del CONICET	2	\$ 90.000	10,00%	0,74%
	RC - Universidad Pública Nacional	1	\$ 36.000	5,00%	0,30%
	Universidad Pública Nacional	6	\$ 4.283.832	30,00%	35,11%
	Becas para finalización de carreras informáticas	2	\$ 320.000	10,00%	2,62%
FONTAR	Empresa	1	\$ 4.031.620	5,00%	33,04%
	Unipersonal	1	\$ 436.000	5,00%	3,57%
Total general		20	\$ 12.201.120	100,00%	100,00%

Cuadro 54. Cantidad de Proyectos y Montos ANPCyT aprobados por área temática de proyectos FONCYT. Valores absolutos y relativos. Año 2018.

Área temática	Proyectos	Monto ANPCyT	% de proyectos	% de montos
Biodiversidad, Ecología, Genética y Evolución	1	\$ 215.670	6,25%	2,91%
Ciencias Biológicas de Células y Moléculas	1	\$ 220.500	6,25%	2,97%
Ciencias Humanas	1	\$ 36.000	6,25%	0,49%
Ciencias Sociales	2	\$ 90.000	12,50%	1,21%
Medicina Humana y Salud Pública	2	\$ 1.638.248	12,50%	22,10%
Tecnología Agraria y Forestal	3	\$ 1.445.325	18,75%	19,50%
Tecnología del Medio Ambiente	3	\$ 1.905.750	18,75%	25,71%
Tecnología Energética, Minera, Mecánica y de Materiales	3	\$ 1.862.007	18,75%	25,12%
Total general	16	\$ 7.413.500	100,00%	100,00%

Cuadro 55. Cantidad de Proyectos y Montos ANPCyT aprobados por rama de actividad económica de proyectos FONTAR-DIS-FONARSEC. Valores absolutos y relativos. Año 2018.

Rama de actividad económica	Proyectos	Monto ANPCyT	% de proyectos	% de montos
Becas para finalización de carreras informáticas	1	\$ 160.000	25,00%	3,34%
Producción de madera y fabricación de productos de madera y corcho, excepto muebles	1	\$ 4.031.620	25,00%	84,21%
Servicios informáticos y actividades conexas	2	\$ 596.000	50,00%	12,45%
Total general	4	\$ 4.787.620	100,00%	100,00%

Cuadro 56. Cantidad de Proyectos y Montos ANPCyT aprobados por Fondo e Instrumento de financiamiento. Valores absolutos y relativos. Año 2018.

Fondo	Instrumento	Proyectos	Monto ANPCyT	% de proyectos	% de montos
FONCYT	PICT	8	\$ 3.776.850	57,14%	40,70%
	RC	1	\$ 44.996	7,14%	0,48%
Total FONCYT		9	\$ 3.821.846	64,29%	41,18%
D.I Software	Becas Fonsoft	2	\$ 320.000	14,29%	3,45%
	Emprendedores	1	\$ 372.830	7,14%	4,02%
Total D.I Software		3	\$ 692.830	21,43%	7,47%
FONTAR	ANR	1	\$ 4.682.334	7,14%	50,46%
	ASIS-TEC y CT	1	\$ 82.900	7,14%	0,89%
Total FONTAR		2	\$ 4.765.234	14,29%	51,35%
Total general		14	\$ 9.279.910	100,00%	100,00%

Cuadro 57. Cantidad de Proyectos y Montos ANPCyT aprobados por Fondo y tipo de institución beneficiaria. Valores absolutos y relativos. Año 2018.

Fondo	Tipo de Institución Beneficiaria	Proyectos	Monto ANPCyT	% de proyectos	% de montos
FONCYT	Instituto del CONICET	4	\$ 1.858.500	28,57%	20,03%
	RC - Universidad Pública Nacional	1	\$ 44.996	7,14%	0,48%
	Universidad Pública Nacional	4	\$ 1.918.350	28,57%	20,67%
FONTAR	Becas para finalización de carreras informáticas	2	\$ 320.000	14,29%	3,45%
	Empresa	2	\$ 4.786.680	14,29%	51,58%
	Unipersonal	1	\$ 372.830	7,14%	4,02%
Total general		14	\$ 9.279.910	100,00%	100,00%

Cuadro 58. Cantidad de Proyectos y Montos ANPCyT aprobados por área temática de proyectos FONCYT. Valores absolutos y relativos. Año 2018.

Área temática	Proyectos	Monto ANPCyT	% de proyectos	% de montos
Ciencias Biológicas de Células y Moléculas	1	\$ 488.250	11,11%	12,78%
Ciencias de la Tierra e Hidro-atmosféricas	1	\$ 208.950	11,11%	5,47%
Ciencias Humanas	1	\$ 44.996	11,11%	1,18%
Tecnología de Alimentos	1	\$ 220.500	11,11%	5,77%
Tecnología del Medio Ambiente	3	\$ 2.424.450	33,33%	63,44%
Tecnología Informática de las Comunicaciones y Electrónica	1	\$ 214.200	11,11%	5,60%
Tecnología Pecuaria y Pesquera	1	\$ 220.500	11,11%	5,77%
Total general	9	\$ 3.821.846	100,00%	100,00%

Cuadro 59. Cantidad de Proyectos y Montos ANPCyT aprobados por rama de actividad económica de proyectos FONTAR-DIS-FONARSEC. Valores absolutos y relativos. Año 2018.

Rama de actividad económica	Proyectos	Monto ANPCyT	% de proyectos	% de montos
Becas para finalización de carreras informáticas	1	\$ 160.000	20,00%	2,93%
Explotación de minas y canteras	1	\$ 82.900	20,00%	1,52%
Extracción de petróleo crudo y gas natural; actividades de servicios relacionadas	1	\$ 4.682.333	20,00%	85,79%
Servicios informáticos y actividades conexas	2	\$ 532.830	40,00%	9,76%
Total general	5	\$ 5.458.064	100,00%	100,00%

Cuadro 60. Cantidad de Proyectos y Montos ANPCyT aprobados por Fondo e Instrumento de financiamiento. Valores absolutos y relativos. Año 2018.

Fondo	Instrumento	Proyectos	Monto ANPCyT	% de proyectos	% de montos
FONARSEC	EBT	2	\$ 7.286.700	2,47%	13,52%
Total FONARSEC		2	\$ 7.286.700	2,47%	13,52%
FONCYT	PCE	1	\$ 375.700	1,23%	0,70%
	PICT	56	\$ 31.603.911	69,14%	58,65%
	PICT START UP	2	\$ 2.363.550	2,47%	4,39%
	PRH - PIDRI	2	\$ 2.999.000	2,47%	5,57%
	RC	16	\$ 675.140	19,75%	1,25%
Total FONCYT		77	\$ 38.017.301	95,06%	70,55%
FONTAR	ANR	1	\$ 583.500	1,23%	1,08%
	Ley 23.877 Art2	1	\$ 7.999.096	1,23%	14,84%
Total FONTAR		2	\$ 8.582.596	2,47%	15,93%
Total general		81	\$ 53.886.597	100,00%	100,00%

Cuadro 61 Cantidad de Proyectos y Montos ANPCyT aprobados por Fondo y tipo de institución beneficiaria. Valores absolutos y relativos. Año 2018.

Fondo	Tipo de Institución Beneficiaria	Proyectos	Monto ANPCyT	% de proyectos	% de montos
FONARSEC	Empresa	2	\$ 7.286.700	2,47%	13,52%
FONCYT	Instituto del CONICET	30	\$ 17.924.258	37,04%	33,26%
	Organismo Público	23	\$ 14.329.404	28,40%	26,59%
	RC - Instituto del CONICET	6	\$ 359.740	7,41%	0,67%
	RC - Organismo Público	2	\$ 72.000	2,47%	0,13%
	RC - Universidad Pública Nacional	8	\$ 243.400	9,88%	0,45%
	Universidad Pública Nacional	8	\$ 5.088.500	9,88%	9,44%
FONTAR	Empresa	2	\$ 8.582.596	2,47%	15,93%
Total general		81	\$ 53.886.597	100,00%	100,00%

Cuadro 62. Cantidad de Proyectos y Montos ANPCyT aprobados por área temática de proyectos FONCYT. Valores absolutos y relativos. Año 2018.

Área temática	Proyectos	Monto ANPCyT	% de proyectos	% de montos
Biodiversidad, Ecología, Genética y Evolución	12	\$ 6.932.310	15,58%	18,23%
Ciencias Biológicas de Células y Moléculas	3	\$ 1.287.000	3,90%	3,39%
Ciencias Biológicas de Organismos y Sistemas	5	\$ 222.140	6,49%	0,58%
Ciencias de la Tierra e Hidro-atmosféricas	7	\$ 3.376.575	9,09%	8,88%
Ciencias Físicas, Matemáticas y Astronómicas	9	\$ 4.613.250	11,69%	12,13%
Ciencias Humanas	2	\$ 99.000	2,60%	0,26%
Ciencias Químicas	1	\$ 220.500	1,30%	0,58%
Ciencias Sociales	7	\$ 1.579.925	9,09%	4,16%
Fisiología y Biología Experimental	3	\$ 1.449.000	3,90%	3,81%
Medicina Humana y Salud Pública	1	\$ 949.725	1,30%	2,50%
Multidisciplinarios	2	\$ 440.918	2,60%	1,16%
Tecnología Agraria y Forestal	8	\$ 5.859.200	10,39%	15,41%
Tecnología Energética, Minera, Mecánica y de Materiales	9	\$ 5.742.000	11,69%	15,10%
Tecnología Informática de las Comunicaciones y Electrónica	2	\$ 2.487.250	2,60%	6,54%
Tecnología Pecuaria y Pesquera	6	\$ 2.758.509	7,79%	7,26%
Total general	77	\$ 38.017.301	100,00%	100,00%



Cuadro 63. Cantidad de Proyectos y Montos ANPCyT aprobados por rama de actividad económica de proyectos FONTAR-DIS-FONARSEC. Valores absolutos y relativos. Año 2018.

Rama de actividad económica	Proyectos	Monto ANPCyT	% de proyectos	% de montos
Agricultura, ganadería	1	\$ 583.500	25,00%	3,68%
Alimenticios y bebidas	1	\$ 7.999.096	25,00%	50,41%
Instrumentos médicos, ópticos y de precisión	1	\$ 3.336.000	25,00%	21,02%
Pesca, explotación de criaderos de peces, granjas piscícolas y servicios conexos	1	\$ 3.950.700	25,00%	24,90%
Total general	4	\$ 15.869.296	100,00%	100,00%



Cuadro 64. Cantidad de Proyectos y Montos ANPCyT aprobados por Fondo e Instrumento de financiamiento. Valores absolutos y relativos. Año 2018.

Fondo	Instrumento	Proyectos	Monto ANPCyT	% de proyectos	% de montos
FONCYT	PICT	12	\$ 6.531.315	66,67%	23,17%
	RC	1	\$ 36.000	5,56%	0,13%
Total FONCYT		13	\$ 6.567.315	72,22%	23,30%
D.I Software	ANR Empresa Joven	-	\$ 189.821	0,00%	0,67%
	Becas Fonsoft	1	\$ 160.000	5,56%	0,57%
	Emprendedores	2	\$ 1.051.319	11,11%	3,73%
	RC TICS	1	\$ 90.000	5,56%	0,32%
Total D.I Software		4	\$ 1.491.140	22,22%	5,29%
FONTAR	ANR	1	\$ 2.627.131	5,56%	9,32%
	CEN-TEC	-	\$ 17.500.000	0,00%	62,09%
Total FONTAR		1	\$ 20.127.131	5,56%	71,41%
Total general		18	\$ 28.185.585	100,00%	100,00%



Cuadro 65. Cantidad de Proyectos y Montos ANPCyT aprobados por Fondo y tipo de institución beneficiaria. Valores absolutos y relativos. Año 2018.

Fondo	Tipo de Institución Beneficiaria	Proyectos	Monto ANPCyT	% de proyectos	% de montos
FONCYT	Instituto del CONICET	10	\$ 6.090.315	55,56%	21,61%
	Organismo Público	1	\$ 220.500	5,56%	0,78%
	RC - Universidad Pública Nacional	1	\$ 36.000	5,56%	0,13%
	Universidad Pública Nacional	1	\$ 220.500	5,56%	0,78%
FONTAR	Asociativos	-	\$ 17.500.000	0,00%	62,09%
	Becas para finalización de carreras informáticas	1	\$ 160.000	5,56%	0,57%
	Empresa	1	\$ 2.816.951	5,56%	9,99%
	Organismos Participantes de Reuniones Científicas	1	\$ 90.000	5,56%	0,32%
	Unipersonal	2	\$ 1.051.319	11,11%	3,73%
Total general		18	\$ 28.185.585	100,00%	100,00%



Cuadro 66. Cantidad de Proyectos y Montos ANPCyT aprobados por área temática de proyectos FONCYT. Valores absolutos y relativos. Año 2018.

Área temática	Proyectos	Monto ANPCyT	% de proyectos	% de montos
Biodiversidad, Ecología, Genética y Evolución	1	\$ 1.008.000	7,69%	15,35%
Ciencias Biológicas de Células y Moléculas	1	\$ 220.500	7,69%	3,36%
Ciencias Biológicas de Organismos y Sistemas	1	\$ 36.000	7,69%	0,55%
Ciencias de la Tierra e Hidro-atmosféricas	2	\$ 1.388.100	15,38%	21,14%
Ciencias Humanas	1	\$ 150.465	7,69%	2,29%
Ciencias Sociales	1	\$ 220.500	7,69%	3,36%
Tecnología Agraria y Forestal	1	\$ 220.500	7,69%	3,36%
Tecnología de Alimentos	1	\$ 220.500	7,69%	3,36%
Tecnología del Medio Ambiente	3	\$ 2.614.500	23,08%	39,81%
Tecnología Química	1	\$ 488.250	7,69%	7,43%
Total general	13	\$ 6.567.315	100,00%	100,00%



Cuadro 67. Cantidad de Proyectos y Montos ANPCyT aprobados por rama de actividad económica de proyectos FONTAR-DIS-FONARSEC. Valores absolutos y relativos. Año 2018.

Rama de actividad económica	Proyectos	Monto ANPCyT	% de proyectos	% de montos
Becas para finalización de carreras informáticas	1	\$ 160.000	20,00%	0,74%
Comercio al por mayor	1	\$ 527.979	20,00%	2,44%
Construcción	1	\$ 2.627.131	20,00%	12,15%
Enseñanza	1	\$ 90.000	20,00%	0,42%
Extracción de petróleo crudo y gas natural; actividades de servicios relacionadas	-	\$ 17.500.000	0,00%	80,95%
Servicios informáticos y actividades conexas	1	\$ 713.161	20,00%	3,30%
Total general	5	\$ 21.618.270	100,00%	100,00%

Cuadro 68. Cantidad de Proyectos y Montos ANPCyT aprobados por Fondo e Instrumento de financiamiento. Valores absolutos y relativos. Año 2018.

Fondo	Instrumento	Proyectos	Monto ANPCyT	% de proyectos	% de montos
FONCYT	PICT	11	\$ 6.273.225	64,71%	10,32%
	RC	3	\$ 152.000	17,65%	0,25%
Total FONCYT		14	\$ 6.425.225	82,35%	10,57%
FONTAR	ANR	1	\$ 1.767.500	5,88%	2,91%
	FIT-AP	1	\$ 44.624.788	5,88%	73,39%
	Ley 23.877 Art2	1	\$ 7.990.400	5,88%	13,14%
Total FONTAR		3	\$ 54.382.688	17,65%	89,43%
Total general		17	\$ 60.807.913	100,00%	100,00%

Cuadro 69. Cantidad de Proyectos y Montos ANPCyT aprobados por Fondo y tipo de institución beneficiaria. Valores absolutos y relativos. Año 2018.

Fondo	Tipo de Institución Beneficiaria	Proyectos	Monto ANPCyT	% de proyectos	% de montos
FONCYT	Instituto del CONICET	3	\$ 1.926.225	17,65%	3,17%
	RC - Instituto del CONICET	1	\$ 48.000	5,88%	0,08%
	RC - Universidad Pública Nacional	2	\$ 104.000	11,76%	0,17%
	Universidad Privada	1	\$ 220.500	5,88%	0,36%
	Universidad Pública Nacional	7	\$ 4.126.500	41,18%	6,79%
FONTAR	Asociativos	1	\$ 44.624.788	5,88%	73,39%
	Cooperativa - Asociación de productores	1	\$ 7.990.400	5,88%	13,14%
	Empresa	1	\$ 1.767.500	5,88%	2,91%
Total general		17	\$ 60.807.913	100,00%	100,00%

Cuadro 70. Cantidad de Proyectos y Montos ANPCyT aprobados por área temática de proyectos FONCYT. Valores absolutos y relativos. Año 2018.

Área temática	Proyectos	Monto ANPCyT	% de proyectos	% de montos
Biodiversidad, Ecología, Genética y Evolución	1	\$ 485.100	7,14%	7,55%
Ciencias Biológicas de Células y Moléculas	1	\$ 220.500	7,14%	3,43%
Ciencias de la Tierra e Hidro-atmosféricas	2	\$ 1.260.000	14,29%	19,61%
Ciencias Físicas, Matemáticas y Astronómicas	4	\$ 396.125	28,57%	6,17%
Ciencias Sociales	1	\$ 220.500	7,14%	3,43%
Tecnología Agraria y Forestal	1	\$ 488.250	7,14%	7,60%
Tecnología de Alimentos	1	\$ 488.250	7,14%	7,60%
Tecnología Energética, Minera, Mecánica y de Materiales	1	\$ 1.181.250	7,14%	18,38%
Tecnología Informática de las Comunicaciones y Electrónica	2	\$ 1.685.250	14,29%	26,23%
Total general	14	\$ 6.425.225	100,00%	100,00%

Cuadro 71. Cantidad de Proyectos y Montos ANPCyT aprobados por rama de actividad económica de proyectos FONTAR-DIS-FONARSEC. Valores absolutos y relativos. Año 2018.

Rama de actividad económica	Proyectos	Monto ANPCyT	% de proyectos	% de montos
Alimenticios y bebidas	1	\$ 7.990.400	33,33%	14,69%
Comercio al por menor	1	\$ 1.767.500	33,33%	3,25%
Investigación y desarrollo	1	\$ 44.624.788	33,33%	82,06%
Total general	3	\$ 54.382.688	100,00%	100,00%

Cuadro 72. Cantidad de Proyectos y Montos ANPCyT aprobados por Fondo e Instrumento de financiamiento. Valores absolutos y relativos. Año 2018.

Fondo	Instrumento	Proyectos	Monto ANPCyT	% de proyectos	% de montos
FONCYT	PICT	16	\$ 6.194.538	66,67%	92,50%
	RC	7	\$ 342.000	29,17%	5,11%
Total FONCYT		23	\$ 6.536.538	95,83%	97,61%
D.I Software	Becas Fonsoft	1	\$ 160.000	4,17%	2,39%
Total D.I Software		1	\$ 160.000	4,17%	2,39%
Total general		24	\$ 6.696.538	100,00%	100,00%

Cuadro 73. Cantidad de Proyectos y Montos ANPCyT aprobados por Fondo y tipo de institución beneficiaria. Valores absolutos y relativos. Año 2018.


Fondo	Tipo de Institución Beneficiaria	Proyectos	Monto ANPCyT	% de proyectos	% de montos
FONCYT	Instituto del CONICET	6	\$ 2.353.050	25,00%	35,14%
	RC - Instituto del CONICET	1	\$ 54.000	4,17%	0,81%
	RC - Universidad Pública Nacional	6	\$ 288.000	25,00%	4,30%
	Universidad Pública Nacional	10	\$ 3.841.488	41,67%	57,37%
FONTAR	Becas para finalización de carreras informáticas	1	\$ 160.000	4,17%	2,39%
Total general		24	\$ 6.696.538	100,00%	100,00%

Cuadro 74. Cantidad de Proyectos y Montos ANPCyT aprobados por área temática de proyectos FONCYT. Valores absolutos y relativos. Año 2018.


Área temática	Proyectos	Monto ANPCyT	% de proyectos	% de montos
Ciencias Biológicas de Células y Moléculas	3	\$ 1.453.500	13,04%	22,24%
Ciencias de la Tierra e Hidro-atmosféricas	2	\$ 499.050	8,70%	7,63%
Ciencias Físicas, Matemáticas y Astronómicas	5	\$ 1.550.700	21,74%	23,72%
Ciencias Médicas	1	\$ 54.000	4,35%	0,83%
Ciencias Químicas	5	\$ 1.352.538	21,74%	20,69%
Tecnología Agraria y Forestal	2	\$ 441.000	8,70%	6,75%
Tecnología del Medio Ambiente	2	\$ 256.500	8,70%	3,92%
Tecnología Energética, Minera, Mecánica y de Materiales	1	\$ 220.500	4,35%	3,37%
Tecnología Química	2	\$ 708.750	8,70%	10,84%
Total general	23	\$ 6.536.538	100,00%	100,00%

Cuadro 75. Cantidad de Proyectos y Montos ANPCyT aprobados por rama de actividad económica de proyectos FONTAR-DIS-FONARSEC. Valores absolutos y relativos. Año 2018.


Rama de actividad económica	Proyectos	Monto ANPCyT	% de proyectos	% de montos
Servicios informáticos y actividades conexas	1	\$ 160.000	100,00%	100,00%
Total general	1	\$ 160.000	100,00%	100,00%

 Cuadro 76. Cantidad de Proyectos y Montos ANPCyT aprobados por Fondo e Instrumento de financiamiento. Valores absolutos y relativos. Año 2018.

Fondo	Instrumento	Proyectos	Monto ANPCyT	% de proyectos	% de montos
FONTAR	Ley 23.877 Art2	1	\$ 5.227.200	100,00%	100,00%
Total FONTAR		1	\$ 5.227.200	100,00%	100,00%
Total general		1	\$ 5.227.200	100,00%	100,00%

 Cuadro 77. Cantidad de Proyectos y Montos ANPCyT aprobados por Fondo y tipo de institución beneficiaria. Valores absolutos y relativos. Año 2018.

Fondo	Tipo de Institución Beneficiaria	Proyectos	Monto ANPCyT	% de proyectos	% de montos
FONTAR	Empresa	1	\$ 5.227.200	100,00%	100,00%
Total general		1	\$ 5.227.200	100,00%	100,00%

 Cuadro 78. Cantidad de Proyectos y Montos ANPCyT aprobados por rama de actividad económica de proyectos FONTAR-DIS-FONARSEC. Valores absolutos y relativos. Año 2018.

Rama de actividad económica	Proyectos	Monto ANPCyT	% de proyectos	% de montos
Productos elaborados de metal, excepto maquinaria y equipo	1	\$ 5.227.200	100,00%	100,00%
Total general	1	\$ 5.227.200	100,00%	100,00%

Cuadro 79. Cantidad de Proyectos y Montos ANPCyT aprobados por Fondo e Instrumento de financiamiento. Valores absolutos y relativos. Año 2018.

Fondo	Instrumento	Proyectos	Monto ANPCyT	% de proyectos	% de montos
FONARSEC	EBT	3	\$ 11.968.647	0,93%	1,91%
Total FONARSEC		3	\$ 11.968.647	0,93%	1,91%
FONCYT	PCE	2	\$ 2.792.000	0,62%	0,45%
	PICT	120	\$ 85.356.535	37,27%	13,61%
	PICT START UP	1	\$ 1.123.500	0,31%	0,18%
	PICTO	1	\$ 150.000	0,31%	0,02%
	PID	2	\$ 3.999.584	0,62%	0,64%
	PRH - PIDRI	3	\$ 2.156.263	0,93%	0,34%
	RC	13	\$ 536.109	4,04%	0,09%
Total FONCYT		142	\$ 96.113.991	44,10%	15,32%
D.I Software	ANR Empresa Joven	3	\$ 2.048.946	0,93%	0,33%
	ANR Fonsoft	5	\$ 8.429.490	1,55%	1,34%
	Becas Fonsoft	24	\$ 3.840.000	7,45%	0,61%
	Emprendedores	5	\$ 2.334.901	1,55%	0,37%
	RC TICS	1	\$ 84.000	0,31%	0,01%
Total D.I Software		38	\$ 16.737.337	11,80%	2,67%
FONTAR	ANR	70	\$ 141.552.749	21,74%	22,57%
	ANR TEC y BNT	2	\$ 4.292.272	0,62%	0,68%
	ARSET	1	\$ 16.891.424	0,31%	2,69%
	Crédito Fiscal	1	\$ 2.934.465	0,31%	0,47%
	Ley 23.877 Art2	65	\$ 336.804.065	20,19%	53,69%
Total FONTAR		139	\$ 502.474.976	43,17%	80,10%
Total general		322	\$ 627.294.950	100,00%	100,00%

Cuadro 80. Cantidad de Proyectos y Montos ANPCyT aprobados por Fondo y tipo de institución beneficiaria. Valores absolutos y relativos. Año 2018.

Fondo	Tipo de Institución Beneficiaria	Proyectos	Monto ANPCyT	% de proyectos	% de montos
FONARSEC	Empresas	3	\$ 11.968.647	0,93%	1,91%
FONCYT	Instituto del CONICET	56	\$ 42.065.840	17,39%	6,71%
	Organismo Público	4	\$ 1.890.000	1,24%	0,30%
	RC - Instituto del CONICET	2	\$ 84.000	0,62%	0,01%
	RC - Universidad Pública Nacional	11	\$ 452.109	3,42%	0,07%
	Universidad Privada	2	\$ 638.250	0,62%	0,10%
	Universidad Pública Nacional	67	\$ 50.983.792	20,81%	8,13%
FONTAR	Becas para finalización de carreras informáticas	24	\$ 3.840.000	7,45%	0,61%
	Empresa	134	\$ 498.688.824	41,61%	79,50%
	Organismos Participantes de Reuniones Científicas	1	\$ 84.000	0,31%	0,01%
	Unipersonal	18	\$ 16.599.488	5,59%	2,65%
Total general		322	\$ 627.294.950	100,00%	100,00%

Cuadro 81. Cantidad de Proyectos y Montos ANPCyT aprobados por área temática de proyectos FONCyT. Valores absolutos y relativos. Año 2018.

Área temática	Proyectos	Monto ANPCyT	% de proyectos	% de montos
Biodiversidad, Ecología, Genética y Evolución	3	\$ 1.571.189	2,11%	1,63%
Ciencias Biológicas de Células y Moléculas	38	\$ 30.278.025	26,76%	31,50%
Ciencias Biológicas de Organismos y Sistemas	1	\$ 36.000	0,70%	0,04%
Ciencias Clínicas y Salud Pública	1	\$ 1.999.584	0,70%	2,08%
Ciencias de la Tierra e Hidro-atmosféricas	4	\$ 1.471.495	2,82%	1,53%
Ciencias Económicas y Derecho	1	\$ 45.000	0,70%	0,05%
Ciencias Físicas, Matemáticas y Astronómicas	1	\$ 36.000	0,70%	0,04%
Ciencias Humanas	7	\$ 1.256.359	4,93%	1,31%
Ciencias Médicas	2	\$ 2.664.000	1,41%	2,77%
Ciencias Médicas I: Inmunología, Enfermedades Infecciosas, Oncología y Hematología	3	\$ 1.197.000	2,11%	1,25%
Ciencias Médicas II: Fisiología y Fisiopatología de Tejidos, Órganos y Sistemas de Órganos	6	\$ 5.827.500	4,23%	6,06%
Ciencias Químicas	9	\$ 7.418.859	6,34%	7,72%
Ciencias Sociales	6	\$ 1.171.400	4,23%	1,22%
Fisiología y Biología Experimental	4	\$ 3.910.200	2,82%	4,07%
Medicina Humana y Salud Pública	1	\$ 983.850	0,70%	1,02%
Multidisciplinarios	2	\$ 441.000	1,41%	0,46%
Tecnología Agraria y Forestal	5	\$ 4.635.750	3,52%	4,82%
Tecnología de Alimentos	10	\$ 7.414.950	7,04%	7,71%
Tecnología del Medio Ambiente	6	\$ 3.002.850	4,23%	3,12%
Tecnología Energética, Minera, Mecánica y de Materiales	5	\$ 2.418.668	3,52%	2,52%
Tecnología Informática de las Comunicaciones y Electrónica	6	\$ 4.567.563	4,23%	4,75%
Tecnología Pecuaria y Pesquera	9	\$ 5.271.000	6,34%	5,48%
Tecnología Química	12	\$ 8.495.750	8,45%	8,84%
Total general	142	\$ 96.113.991	100,00%	100,00%

Cuadro 82. Cantidad de Proyectos y Montos ANPCyT aprobados por rama de actividad económica de proyectos FONTAR-DIS-FONARSEC. Valores absolutos y relativos. Año 2018.

Rama de actividad económica	Proyectos	Monto ANPCyT	% de proyectos	% de montos
Agricultura, ganadería	2	\$ 6.645.430	1,11%	1,25%
Alimenticios y bebidas	14	\$ 72.884.752	7,78%	13,72%
Becas para finalización de carreras informáticas	15	\$ 2.400.000	8,33%	0,45%
Comercio al por mayor	2	\$ 4.072.125	1,11%	0,77%
Construcción	3	\$ 12.913.300	1,67%	2,43%
Curtido y terminación de cueros; fabricación de artículos de marroquinería, talabartería y calzado	4	\$ 18.805.050	2,22%	3,54%
Edición e impresión	1	\$ 4.315.075	0,56%	0,81%
Enseñanza	1	\$ 84.000	0,56%	0,02%
Equipos y aparatos de radio, televisión y comunicaciones	1	\$ 2.715.048	0,56%	0,51%
Fabricación de muebles y colchones	2	\$ 5.074.731	1,11%	0,96%
Instrumentos médicos, ópticos y de precisión	5	\$ 5.491.441	2,78%	1,03%
Investigación y desarrollo	2	\$ 5.951.160	1,11%	1,12%
Maquinaria y aparatos eléctricos	2	\$ 7.665.235	1,11%	1,44%
Maquinaria y equipo	36	\$ 82.591.142	20,00%	15,55%
Metales comunes	4	\$ 19.681.302	2,22%	3,71%
Papel y de productos de papel	1	\$ 8.000.000	0,56%	1,51%
Productos de caucho y plástico	8	\$ 31.272.211	4,44%	5,89%
Productos elaborados de metal, excepto maquinaria y equipo	20	\$ 85.115.024	11,11%	16,02%
Productos minerales no metálicos	4	\$ 20.025.336	2,22%	3,77%
Productos textiles	1	\$ 8.000.000	0,56%	1,51%
Servicios empresariales	9	\$ 30.907.198	5,00%	5,82%
Servicios informáticos y actividades conexas	27	\$ 31.013.381	15,00%	5,84%
Servicios sociales y de salud	4	\$ 17.665.182	2,22%	3,33%
Sustancias y productos químicos	5	\$ 20.357.568	2,78%	3,83%
Vehículos automotores, remolques y semiremolques	7	\$ 27.535.270	3,89%	5,18%
Total general	180	\$ 531.180.960	100,00%	100,00%

Cuadro 83. Cantidad de Proyectos y Montos ANPCyT aprobados por Fondo e Instrumento de financiamiento. Valores absolutos y relativos. Año 2018.

Fondo	Instrumento	Proyectos	Monto ANPCyT	% de proyectos	% de montos
FONARSEC	EMPRETECNO PAEBT	-	\$ 499.000	0,00%	6,80%
Total FONARSEC		-	\$ 499.000	0,00%	6,80%
FONCYT	PICT	5	\$ 2.566.725	83,33%	35,00%
Total FONCYT		5	\$ 2.566.725	83,33%	35,00%
FONTAR	ANR	1	\$ 4.268.695	16,67%	58,20%
Total FONTAR		1	\$ 4.268.695	16,67%	58,20%
Total general		6	\$ 7.334.420	100,00%	100,00%

Cuadro 84. Cantidad de Proyectos y Montos ANPCyT aprobados por Fondo y tipo de institución beneficiaria. Valores absolutos y relativos. Año 2018.

Fondo	Tipo de Institución Beneficiaria	Proyectos	Monto ANPCyT	% de proyectos	% de montos
FONARSEC	Asociativos	-	\$ 499.000	0,00%	6,80%
FONCYT	Instituto del CONICET	2	\$ 708.225	33,33%	9,66%
	Organismo Público	1	\$ 1.008.000	16,67%	13,74%
	Universidad Pública Nacional	2	\$ 850.500	33,33%	11,60%
FONTAR	Empresa	1	\$ 4.268.695	16,67%	58,20%
Total general		6	\$ 7.334.420	100,00%	100,00%

Cuadro 85. Cantidad de Proyectos y Montos ANPCyT aprobados por área temática de proyectos FONCYT. Valores absolutos y relativos. Año 2018.

Área temática	Proyectos	Monto ANPCyT	% de proyectos	% de montos
Ciencias Químicas	1	\$ 487.725	20,00%	19,00%
Ciencias Sociales	1	\$ 362.250	20,00%	14,11%
Tecnología Agraria y Forestal	2	\$ 1.228.500	40,00%	47,86%
Tecnología Pecuaria y Pesquera	1	\$ 488.250	20,00%	19,02%
Total general	5	\$ 2.566.725	100,00%	100,00%

Cuadro 86. Cantidad de Proyectos y Montos ANPCyT aprobados por rama de actividad económica de proyectos FONTAR-DIS-FONARSEC. Valores absolutos y relativos. Año 2018.

Rama de actividad económica	Proyectos	Monto ANPCyT	% de proyectos	% de montos
Maquinaria y aparatos eléctricos	-	\$ 499.000	0,00%	10,47%
Productos textiles	1	\$ 4.268.695	100,00%	89,53%
Total general	1	\$ 4.767.695	100,00%	100,00%

Cuadro 87. Cantidad de Proyectos y Montos ANPCyT aprobados por Fondo e Instrumento de financiamiento. Valores absolutos y relativos. Año 2018.

Fondo	Instrumento	Proyectos	Monto ANPCyT	% de proyectos	% de montos
FONCYT	PICT	8	\$ 4.902.450	88,89%	77,92%
	RC	1	\$ 54.000	11,11%	0,86%
Total FONCYT					
FONTAR	CEN-TEC	-	\$ 1.335.386	0,00%	21,22%
Total FONTAR			\$ 1.335.386	0,00%	21,22%
Total general		9	\$ 6.291.836	100,00%	100,00%

Cuadro 88. Cantidad de Proyectos y Montos ANPCyT aprobados por Fondo y tipo de institución beneficiaria. Valores absolutos y relativos. Año 2018.

Fondo	Tipo de Institución Beneficiaria	Proyectos	Monto ANPCyT	% de proyectos	% de montos
FONCYT	Instituto del CONICET	6	\$ 3.673.950	66,67%	58,39%
	RC - Instituto del CONICET	1	\$ 54.000	11,11%	0,86%
	Universidad Pública Nacional	2	\$ 1.228.500	22,22%	19,53%
FONTAR	Asociativos	-	\$ 1.335.386	0,00%	21,22%
Total general		9	\$ 6.291.836	100,00%	100,00%

Cuadro 89. Cantidad de Proyectos y Montos ANPCyT aprobados por área temática de proyectos FONCYT. Valores absolutos y relativos. Año 2018.

Área temática	Proyectos	Monto ANPCyT	% de proyectos	% de montos
Biodiversidad, Ecología, Genética y Evolución	3	\$ 1.449.000	33,33%	29,23%
Ciencias de la Tierra e Hidro-atmosféricas	1	\$ 1.008.000	11,11%	20,34%
Ciencias Humanas	1	\$ 728.700	11,11%	14,70%
Fisiología y Biología Experimental	1	\$ 488.250	11,11%	9,85%
Tecnología Agraria y Forestal	1	\$ 54.000	11,11%	1,09%
Tecnología del Medio Ambiente	1	\$ 220.500	11,11%	4,45%
Tecnología Pecuaria y Pesquera	1	\$ 1.008.000	11,11%	20,34%
Total general	9	\$ 4.956.450	100,00%	100,00%

Cuadro 90. Cantidad de Proyectos y Montos ANPCyT aprobados por rama de actividad económica de proyectos FONTAR-DIS-FONARSEC. Valores absolutos y relativos. Año 2018.

Rama de actividad económica	Proyectos	Monto ANPCyT	% de proyectos	% de montos
Maquinaria y aparatos eléctricos	-	\$ 1.335.386	0,00%	100,00%
Total general	-	\$ 1.335.386	0,00%	100,00%

Cuadro 91. Cantidad de Proyectos y Montos ANPCyT aprobados por Fondo e Instrumento de financiamiento. Valores absolutos y relativos. Año 2018.


Fondo	Instrumento	Proyectos	Monto ANPCyT	% de proyectos	% de montos
FONCYT	PCE	1	\$ 1.412.000	1,82%	2,50%
	PICT	35	\$ 21.539.556	63,64%	38,18%
	PICT START UP	1	\$ 1.197.000	1,82%	2,12%
	RC	3	\$ 180.000	5,45%	0,32%
Total FONCYT		40	\$ 24.328.556	72,73%	43,12%
D.I Software	ANR Fonsoft	1	\$ 1.440.000	1,82%	2,55%
	Becas Fonsoft	6	\$ 960.000	10,91%	1,70%
	Emprendedores	3	\$ 1.777.800	5,45%	3,15%
Total D.I Software		10	\$ 4.177.800	18,18%	7,40%
FONTAR	ANR	3	\$ 12.621.942	5,45%	22,37%
	Ley 23.877 Art2	2	\$ 15.290.363	3,64%	27,10%
Total FONTAR		5	\$ 27.912.304	9,09%	49,47%
Total general		55	\$ 56.418.660	100,00%	100,00%

Cuadro 92. Cantidad de Proyectos y Montos ANPCyT aprobados por Fondo y tipo de institución beneficiaria. Valores absolutos y relativos. Año 2018.

Fondo	Tipo de Institución Beneficiaria	Proyectos	Monto ANPCyT	% de proyectos	% de montos
FONCYT	Instituto del CONICET	23	\$ 15.568.040	41,82%	27,59%
	Organismo Público	2	\$ 1.445.850	3,64%	2,56%
	RC - Universidad Pública Nacional	3	\$ 180.000	5,45%	0,32%
	Universidad Pública Nacional	12	\$ 7.134.666	21,82%	12,65%
FONTAR	Becas para finalización de carreras informáticas	6	\$ 960.000	10,91%	1,70%
	Cooperativa - Asociación de productores	2	\$ 8.954.842	3,64%	15,87%
	Empresa	4	\$ 20.397.463	7,27%	36,15%
	Unipersonal	3	\$ 1.777.800	5,45%	3,15%
Total general		55	\$ 56.418.660	100,00%	100,00%

Cuadro 93. Cantidad de Proyectos y Montos ANPCyT aprobados por área temática de proyectos FONCYT. Valores absolutos y relativos. Año 2018.

Área temática	Proyectos	Monto ANPCyT	% de proyectos	% de montos
Biodiversidad, Ecología, Genética y Evolución	4	\$ 2.197.832	10,00%	9,03%
Ciencias Biológicas de Células y Moléculas	7	\$ 4.898.250	17,50%	20,13%
Ciencias de la Tierra e Hidro-atmosféricas	3	\$ 1.197.000	7,50%	4,92%
Ciencias Físicas, Matemáticas y Astronómicas	1	\$ 36.000	2,50%	0,15%
Ciencias Humanas	1	\$ 220.416	2,50%	0,91%
Ciencias Químicas	1	\$ 72.000	2,50%	0,30%
Fisiología y Biología Experimental	3	\$ 1.197.000	7,50%	4,92%
Medicina Humana y Salud Pública	2	\$ 1.496.250	5,00%	6,15%
Multidisciplinarios	1	\$ 488.250	2,50%	2,01%
Tecnología Agraria y Forestal	4	\$ 3.640.350	10,00%	14,96%
Tecnología de Alimentos	4	\$ 3.317.750	10,00%	13,64%
Tecnología del Medio Ambiente	2	\$ 581.564	5,00%	2,39%
Tecnología Energética, Minera, Mecánica y de Materiales	2	\$ 1.080.000	5,00%	4,44%
Tecnología Informática de las Comunicaciones y Electrónica	1	\$ 1.008.000	2,50%	4,14%
Tecnología Pecuaria y Pesquera	3	\$ 1.700.895	7,50%	6,99%
Tecnología Química	1	\$ 1.197.000	2,50%	4,92%
Total general	40	\$ 24.328.556	100,00%	100,00%

 Cuadro 94. Cantidad de Proyectos y Montos ANPCyT aprobados por rama de actividad económica de proyectos FONTAR-DIS-FONARSEC. Valores absolutos y relativos. Año 2018.

Rama de actividad económica	Proyectos	Monto ANPCyT	% de proyectos	% de montos
Alimenticios y bebidas	1	\$ 4.739.959	6,67%	14,77%
Becas para finalización de carreras informáticas	6	\$ 960.000	40,00%	2,99%
Coque, productos de la refinación del petróleo y combustible nuclear	1	\$ 7.969.483	6,67%	24,83%
Investigación y desarrollo	1	\$ 3.667.100	6,67%	11,43%
Servicios de esparcimiento y servicios culturales y deportivos	1	\$ 4.214.883	6,67%	13,13%
Servicios empresariales	1	\$ 1.140.000	6,67%	3,55%
Servicios informáticos y actividades conexas	3	\$ 2.077.800	20,00%	6,47%
Sustancias y productos químicos	1	\$ 7.320.880	6,67%	22,81%
Total general	15	\$ 32.090.104	100,00%	100,00%

Glosario de Instrumentos Año 2018

INSTRUMENTOS FONCYT

Línea de financiamiento	Tipo de Instrumento	Objetivos	Modalidad	Financiación	Máximo Aporte ANPCYT	Plazo máximo de Ejecución	Beneficiarios
Proyectos de Investigación Científica y Tecnológica (PICT)	Subsidio	Generación de nuevos conocimientos en todas las áreas de ciencia y tecnología	Convocatoria Pública	Aporte ANPCYT por proyecto entre \$260.000 y \$1.380.000 dependiendo de área, tipo y solicitud de becas	La Institución Beneficiaria deberá aportar una contribución igual o mayor al subsidio.	36 meses	Instituciones de investigación públicas o privadas sin fines de lucro radicadas en el país Tipos de presentaciones: a) Equipo de Trabajo; b) Investigador Joven; c) Equipo de Trabajo de Reciente Formación
Proyectos de Investigación Científica y Tecnológica Orientados (PICT-O)	Subsidio	Generación de nuevos conocimientos en áreas de Ciencia y Tecnología de interés común con un cofinanciador	Convocatoria Pública	Aporte ANPCYT por proyecto depende del Convenio y Protocolo que firmen las Instituciones cofinanciadoras con la ANPCYT	50% del costo total del proyecto	Depende del Convenio y Protocolo que firmen las instituciones cofinanciadoras con la ANPCYT. En general, entre 24 meses y 36 meses	Universidades, organismos públicos, empresas, asociaciones que se asocian a la Agencia vía convenio. . a) grupo responsable) Investigador responsable; c) otros integrantes
Proyectos de Investigación Científica y Tecnológica START UP (PICT START UP)	Subsidio	Transformación de conocimientos y habilidades acumuladas por un grupo de investigación, en competencias aplicables a productos, procesos o servicios para los que exista demanda social o de mercado comprobable.	Ventanilla Permanente	Aporte ANPCYT por proyecto hasta \$1.380.000	La Institución Beneficiaria deberá aportar una contribución igual o mayor al subsidio.	36 meses	Instituciones públicas o privadas sin fines de lucro radicadas en nuestro país a las que pertenecen los grupos de investigación ejecutores del proyecto
Proyectos de Investigación Científica y Tecnológica Valorización (PICT-V)	Subsidio	Aceleración de procesos de producción de impactos de resultados de PICT sobre el medio socio productivo y fortalecimiento de las capacidades institucionales para identificación, valorización y transferencia de estos resultados.	Convocatoria Pública	Aporte ANPCYT depende de cantidad de PICT revisados. Hasta \$20.000 aprobación IP, entre \$2.000 y \$3.000 por cada hito de avance.	Varía en función de la temática	18 meses	Instituciones Beneficiarias que hayan cumplido con la entrega de Informes Finales de PICT-2005, PICT-2006, PICT-2007 y PICT-2008
Proyectos concertados con empresas (PCE)	Subsidio	Desarrollo de I+D bajo prioridades y estándares propuestos por empresas, promoviendo acuerdos con grupos de investigación pertenecientes a Instituciones Públicas o Privadas sin fines de lucro.	Convocatoria Pública	Aporte ANPCYT por proyecto hasta \$10.000.000.	50% del costo total del proyecto.	36 meses	Instituciones públicas o privadas sin fines de lucro que desarrollen actividades de I+D y estén radicadas en el país a las que pertenecen los grupos de investigación ejecutores, con una empresa que actúa como adoptante y cofinanciadora del proyecto.

Línea de financiamiento	Tipo de Instrumento	Objetivos	Modalidad	Financiación	Máximo Aporte ANPCYT	Plazo máximo de Ejecución	Beneficiarios
Proyectos de Investigación y Desarrollo (PID Clínicos)	Subsidio	Desarrollo de investigación científica y tecnológica con alto impacto en la atención de la salud y la práctica clínica hospitalaria.	Ventanilla Permanente	Aporte ANPCYT por proyecto hasta \$2.000.000.	75% del costo total del proyecto	48 meses	Institución pública o privada sin fines de lucro dedicada a la Investigación Científica y/o al Desarrollo Tecnológico, radicada en el país, con al menos un hospital público adoptante.
Proyectos de Recursos Humanos	Subsidio	Fortalecimiento de las capacidades de Unidades Ejecutoras existentes o a crearse, de instituciones públicas o privadas sin fines de lucro dedicadas a la investigación científica tecnológica, en áreas y/o regiones prioritarias, mediante la incorporación de investigadores científicos y/o tecnológicos formados. El PRH Relocalización Federal dará prioridad a las provincias comprendidas en el Plan Belgrano y en el Plan Patagonia, así como al Conurbano Bonaerense.	Ventanilla Permanente	- Radicación Investigadores Áreas Tecnológicas Prioritarias (PRH-PIDRI): Aporte ANPCYT por proyecto hasta 50% del costo del componente de recursos humanos. Rubro costo laboral anualmente decreciente 80%, 60%, 40%, y 20%, con posibilidad de acceder a un PICT, más gastos eventuales de radicación hasta \$45.000. -Relocalización Federal: Aporte ANPCYT hasta \$800.000 por cada investigador relocalizado para equipamiento e insumos, un PICT de hasta \$300.000 por investigador, más gastos eventuales de radicación hasta \$45.000.	- Radicación Investigadores Áreas Tecnológicas Prioritarias (PRH-PIDRI): 50% del costo total del componente de recursos humanos. Hasta \$1.000.000. - Relocalización Federal: hasta \$1.000.000.	48 meses	- Radicación Investigadores Áreas Tecnológicas Prioritarias (PRH-PIDRI): Universidades e instituciones científicas y tecnológicas públicas, y privadas sin fines de lucro, a las que pertenecen las Unidades Ejecutoras en las que se radicarán los investigadores - Relocalización Federal: Universidades públicas a las que pertenecen las Unidades Ejecutoras en las que se radicarán los investigadores.
Reuniones Científicas (RC)	Subsidio	Organización de Reuniones Periódicas Nacionales e Internacionales, Reuniones para la Discusión de Temas de Investigación Específicos, Talleres o Workshops y Primeras Reuniones Nacionales	Convocatoria Pública	Aporte ANPCYT por proyecto hasta \$90.000 Reuniones Periódicas Nacionales e Internacionales y \$60.000 para Reuniones restantes. \$200.000 como excepción para reuniones internacionales que superen las 300 personas.	100% del costo de las reuniones	Se define fecha tope para la realización de las reuniones.	Asociaciones científicas y tecnológicas e instituciones de investigación públicas o privadas sin fines de lucro radicadas en el país
Ideas Proyectos Concertados con Empresas (IP-PCE)	Subsidio	Desarrollo de I+D bajo prioridades y estándares propuestos por empresas, promoviendo acuerdos con grupos de investigación pertenecientes a Instituciones Públicas o Privadas sin fines de lucro que desarrollen actividades de I+D en el territorio nacional.	Ventanilla Permanente	Aporte ANPCYT máximo por proyecto equivalente en pesos de USD 10.000.000.	66,66% del costo total del proyecto	48 meses	Empresas constituidas como tales al momento de la presentación y radicadas en el territorio nacional.

INSTRUMENTOS FONTAR

Línea de financiamiento	Tipo de Instrumento	Objetivos	Modalidad	Financiación	Máximo Aporte ANPCYT	Plazo máximo de Ejecución	Beneficiarios
Asistencias Tecnológicas Individuales (ASIS - TECi)	Subsidio	Fortalecimiento de la capacidad de las empresas para identificar y solucionar colectivamente retos tecnológicos que afecten a su competitividad mediante el apoyo de Asesores Tecnológicos expertos	Ventanilla Permanente	Aporte ANPCYT por proyecto hasta \$225.000	60% del costo total del proyecto	12 meses	Empresas que satisfagan la condición PyME, constituidas como tales y radicadas en el territorio nacional
Aportes No Reembolsables Investigación y Desarrollo (ANR I+D)	Subsidio	Creación o fortalecimiento de una unidad de I+D en empresas	Convocatoria Pública	Aporte ANPCYT por proyecto hasta \$4.800.000	Hasta 80% del costo total del proyecto	48 meses	Empresas que satisfagan la condición PyME, constituidas como tales y radicadas en el territorio nacional
Aportes No Reembolsables I+D Internacional (ANR INTERNACIONAL)	Subsidio	Generación de innovaciones a nivel nacional de productos y/o procesos que mejoren las estructuras productivas y la capacidad innovadoras de empresas PyME productoras de bienes y servicios, en el marco de la cooperación multinacional vigente en el MINCYT	Ventanilla Permanente	Aporte ANPCYT por proyecto hasta \$4.800.000	Hasta 80% del costo total del proyecto	36 meses	Empresas que satisfagan la condición PyME, constituidas como tales y radicadas en el territorio nacional
Aportes No Reembolsables Producción más limpia (ANR P+L)	Subsidio	Generación de innovaciones a nivel nacional de productos y procesos que mejoren el desempeño ambiental de las PyME mediante (A) Proyectos de Producción más Limpia y (B) de Desarrollo de Tecnologías para la Gestión Ambiental de residuos y de efluentes	Convocatoria Pública	Aporte ANPCYT por proyecto \$4.800.000	70% del costo total del proyecto modalidad A, 60% modalidad B	24 meses	Empresas que satisfagan la condición PyME, constituidas como tales y radicadas en el territorio nacional.
Aportes No Reembolsables Patentes	Subsidio	Promover la protección de los resultados innovativos producto de la actividad de investigación y desarrollo en las diferentes ramas de la actividad científico-tecnológica.	Ventanilla Permanente	Aporte ANPCYT por proyecto hasta USD 5.000 para preparación y presentación de solicitudes en Argentina y USD 75.000 en otros países	80% del costo total del proyecto	36 meses	a) Empresas PyME, constituidas como tales y radicadas en el territorio nacional; b) Personas físicas Monotributo o Régimen General; c) Instituciones científicas y/o tecnológicas públicas y/o privadas sin fines de lucro
Aportes No Reembolsables Proyectos Desarrollo Tecnológico (ANR PDT)	Subsidio	Generación de innovaciones a nivel nacional de productos y/o procesos que mejoren las estructuras productivas y la capacidad innovadoras de empresas PyME productoras de bienes y servicios	Convocatoria Pública	Aporte ANPCYT por proyecto hasta \$4.800.000	Hasta 80% del costo total del proyecto.	36 meses	Empresas PyME constituidas como tales y radicadas en el territorio nacional.
Aportes No Reembolsables Recursos Humanos Altamente Calificados (ANR RRHH AC)	Subsidio	Fortalecimiento de las capacidades científicas y tecnológicas de las empresas mediante la integración de integración de recursos humanos altamente calificados con titulación de doctorado	Ventanilla Permanente	Aporte ANPCYT por proyecto: 13 pagos anuales de hasta \$30.000 el primer año, \$22.500 el segundo y \$15.000 el tercero	80% del costo laboral del primer año, 60% del segundo y 40% del tercero	36 meses	Empresas productoras de bienes y servicios existentes en el mercado que surjan en virtud de una base tecnológica competitiva.

INSTRUMENTOS FONTAR

Línea de financiamiento	Tipo de Instrumento	Objetivos	Modalidad	Financiación	Máximo Aporte ANPCYT	Plazo máximo de Ejecución	Beneficiarios
Aportes No Reembolsables Social (ANR Social)	Subsidio	Impulso de procesos de desarrollo social y territorial, con eje en poblaciones vulnerables, pequeños productores, microemprendimientos, y/o regiones productivas poco desarrolladas, mediante desarrollo de nuevos procesos o productos; generación de conocimiento y transferencia a la economía social; mejora y/o certificación de calidad de productos en redes de productores	Convocatoria Pública	Aporte ANPCYT por proyecto hasta \$4.800.000	80% del costo total del proyecto	24 meses	a) Empresas constituidas al momento de la presentación y radicadas en el territorio con facturación inferior a 1.000.000.000.; b) Cooperativas; c) Asociaciones Civiles sin fines de lucro orientadas a promover, apoyar, y/o asistir: el desarrollo de pequeños productores agropecuarios y/o micro emprendedores, el desarrollo de conocimientos científicos y tecnológicos, la mejora de la calidad de vida de poblaciones vulnerables, el acceso y la mejora de la vivienda social, Asociaciones de Productores o redes de empresas constituidas para el proyecto, e) Comunidades Indígenas del país, con personería jurídica vigente inscriptas en el Instituto Nacional de Asuntos Indígenas.
Aportes No Reembolsables Tecnología (ANR TEC)	Subsidio	Creación o fortalecimiento de plataformas tecnológicas necesarias para fases de desarrollo en empresas de Bioingeniería, Nanotecnología y TIC, mediante la adquisición de equipamiento y tecnología específica para tal fin	Convocatoria Pública	Aporte ANPCYT por proyecto hasta \$3.000.000	70% del costo total del proyecto	6 meses	Empresas que hayan facturado menos de \$700 millones en el último ejercicio y radicadas en el territorio nacional.
Aportes Reembolsables Prestación y Consolidación de Servicios Tecnológicos (ARSET)	Crédito de devolución obligatoria	Desarrollar nuevas soluciones tecnológicas para promover la prestación de nuevos o mejorados servicios tecnológicos orientados a la producción de bienes y servicios, a través de la creación, ampliación o mejoras en la infraestructura, equipamiento y capacitación de recursos humanos, entre otros	Ventanilla Permanente	Aporte ANPCYT por proyecto entre USD 500.000 y 3.000.000 para ARSET individual y entre USD 2.000.000 y 5.000.000 para ARSET asociativo	80% del costo total del proyecto	48 meses	Instituciones Públicas, Privadas sin fines de lucro y/o Empresas constituidas legalmente en el territorio argentino con capacidad legal, técnica, administrativa y financiera para realizar actividades destinadas a cumplir con los objetivos. Las Instituciones Públicas deberán poseer aporte fiscal directo.
Centros de Desarrollo Tecnológico (CEN-TEC)	Subsidio	Creación de centros de desarrollo tecnológico y servicios que generen masa crítica en actividades de transferencia, I+D y servicios técnicos de alto valor agregado, orientados a la producción y con amplio alcance a nivel territorial, relacionados con demandas tecnológicas precisas	Ventanilla Permanente	Aporte ANPCYT por proyecto entre \$11.000.000 y \$37.500.000	80% del costo total del proyecto	36 meses	Consorcio Asociativo constituido como mínimo, por una Institución Pública y una Institución Privada o Empresa; o por dos Instituciones Públicas con aporte fiscal directo
Crédito Fiscal	Crédito Fiscal	Investigación y Desarrollo y Modernización Tecnológica que permita mejorar las estructuras productivas y la capacidad innovadora de las empresas productoras de bienes y servicios de distintas ramas de actividad	Convocatoria Pública	Aporte ANPCYT por proyecto de I+D hasta \$7.000.000 y de Modernización hasta \$6.000.000	50% del costo total del proyecto	I+D: 36 meses - PMT: 24 meses.	Personas físicas o jurídicas titulares de empresas radicadas en el país que no hayan recibido financiamiento de la AGENCIA para el mismo proyecto o alguna de sus etapas

INSTRUMENTOS FONAR

Línea de financiamiento	Tipo de Instrumento	Objetivos	Modalidad	Financiación	Máximo Aporte ANPCYT	Plazo máximo de Ejecución	Beneficiarios
Fortalecimiento de la Innovación Tecnológica Aglomerados Productivos (FIT AP)	Subsidio + Crédito	Fortalecimiento de procesos de innovación asociativos entre empresas, instituciones científicas y tecnológicas y sectores de Gobierno, en beneficio de empresas que formen parte de aglomerados productivos o clústeres	Ventanilla Permanente	Aporte ANPCYT por proyecto hasta USD 4.000.000. Acciones subsidiables 60% del costo total (80% en 1ra adjudicación).	Fortalecimiento de capacidades hasta 80%. I+D en productos o procesos e investigación aplicada hasta 60%. Modernización hasta 80%.	48 meses	Empresas, instituciones de I+D+i y/o entes gubernamentales de un Aglomerado Productivo representados por una Asociación Ad-Hoc
Fortalecimiento de la Innovación Tecnológica Proyectos de Desarrollo de Proveedores (FIT PDP)	Subsidio + Crédito	Mejora del desempeño tecnológico y productividad de pymes proveedoras o clientes de una gran empresa de una misma cadena de valor.	Ventanilla Permanente	Aporte ANPCYT por proyecto hasta USD 1.000.000. Acciones subsidiables entre 60% y 80% del costo total.	Desarrollo de innovación: hasta 80%. Asistencia técnica hasta 80%. Modernización hasta 80%.	24 meses	Podrán ser beneficiarios del FIT-PDP una empresa Tractora o Líder y al menos tres (3) PyMEs beneficiarias (máximo 15).
Fondo de Regulación de Productos Biotecnológicos (FONREBIO)	Crédito de devolución contingente + Subsidio	Desregulación de productos agro-biotecnológicos desarrollados en el país, con bajo nivel de riesgo técnico e hitos claros de verificación de ejecución, comprendiendo ensayos necesarios para liberación y uso comercial y/o registro ante entidades regulatorias extranjeras	Ventanilla Permanente	Aporte ANPCYT por proyecto entre \$1.000.000 y \$20.000.000	80% del costo total del proyecto	48 meses	Instituciones públicas con aporte fiscal directo, empresas constituidas como tales y radicadas en el país.
Art. 2do Reglamento de Beneficios Promocionales de la Ley 23.877 (Art. N°2-Ley 23.877)	Crédito de devolución obligatoria	Modernización tecnológica, adaptaciones y mejoras, desarrollos tendientes a adecuar tecnologías y a introducir perfeccionamiento de productos y procesos, con bajo nivel de riesgo técnico y económico	Ventanilla Permanente	Aporte ANPCYT por proyecto hasta \$8.000.000	80% del costo total del proyecto	24 meses	Empresas constituidas como tales y radicadas en el país con facturación inferior a \$700.000.000.

DIRECCIÓN DE LA INDUSTRIA DEL SOFTWARE

Línea de financiamiento	Tipo de Instrumento	Objetivos	Modalidad	Financiación	Máximo Aporte ANPCYT	Plazo máximo de Ejecución	Beneficiarios
ANR Empresa Joven	Subsidio	Consolidación de empresas jóvenes de software con proyectos de (I) certificación de calidad, (II) continuación de subsidios a emprendedores, y (III) desarrollo de nuevos procesos, productos, servicios, sistemas o soluciones en tecnología y/o telecomunicaciones	Convocatoria Pública	Aporte ANPCYT por proyecto hasta \$850.000 modalidad I, \$1.300.000 modalidad II y \$1.700.000 modalidad III	50% del costo total del proyecto	14 meses	Personas jurídicas y personas físicas inscriptas en el régimen de autónomos que satisfagan la condición de PyMES del sector TIC, radicadas en el territorio nacional, con menos de 24 meses de antigüedad
ANR Fonsoft	Subsidio	(I) Mejora en calidad de productos, procesos de creación, diseño, desarrollo y mantenimiento de software. (II) Desarrollo de procesos de software, productos, servicios, sistemas o soluciones en tecnología y/o telecomunicaciones	Convocatoria Pública	Aporte ANPCYT por proyecto hasta \$ 1.000.000 modalidad I y hasta \$ 3.000.000 modalidad II	60% del costo total del proyecto	16 meses modalidad I y 18 meses modalidad II	Personas físicas y empresas constituidas y radicadas en el territorio nacional, productoras de bienes y/o servicios que satisfagan la condición PYMES del sector TIC.
Becas Jóvenes Profesionales FONSOFT	Subsidio	Reducción de la deserción en las últimas fases de la formación académica en carreras TIC y fortalecimiento del espíritu emprendedor	Convocatoria Pública	Aporte ANPCYT por proyecto: beca de \$160.000	100% del costo de las becas	18 meses	Estudiantes de carreras TIC en Universidades Nacionales, Provinciales o Institutos Universitarios de gestión pública, del territorio nacional, en condición regular y con avance no menor al 80%
Crédito exporta FONSOFT	Crédito de devolución obligatoria	Consolidación de la actividad exportadora de empresas de software y servicios informáticos mediante asistencia técnica y/o consultoría para desarrollo o mejora de productos exportables, capacitación en comercio exterior, adecuación a estándares técnicos o de calidad cuando son barrera de acceso, promoción comercial externa, desarrollo de nuevos mercados de exportación, desarrollo del área de comercio exterior; adquisición bienes de capital	Ventanilla Permanente	Aporte ANPCYT por proyecto hasta \$3.500.000	80% del costo total del proyecto	12 meses	Empresas constituidas como tales al momento de la presentación de la solicitud y radicadas en el territorio nacional, productoras de bienes y/o servicios que satisfagan la condición PYMES del sector TIC
Emprendedores FONSOFT	Subsidio	Fortalecimiento del espíritu emprendedor y constitución de nuevas empresas en el sector TIC	Convocatoria Pública	Aporte ANPCYT por proyecto hasta \$650.000	60% del costo total del proyecto	12 meses	Personas físicas no inscriptas en AFIP o sólo en el régimen del monotributo, radicadas en el territorio nacional
Reuniones Científicas TICS (RC TICS)	Subsidio	Organización de Reuniones Periódicas Nacionales e Internacionales, Reuniones para la Discusión de Temas de Investigación Específicos, Talleres o Workshops y Primeras Reuniones Nacionales	Convocatoria Pública	Aporte ANPCYT hasta \$40.000 Reuniones Periódicas Nacionales e Internacionales y \$30.000 restantes	100% del costo de las reuniones	No implica ejecución, se define fecha tope para la realización de las reuniones	Asociaciones científicas y tecnológicas e instituciones de investigación públicas o privadas sin fines de lucro radicadas en el país
ANR Internacional Fonsoft	Subsidio	Mejora de las estructuras productivas y la capacidad innovadora de empresas PyMES productoras de bienes y servicios del sector TIC, en el marco de convenios de cooperación binacional o multilateral vigentes en MINCYT	Ventanilla Permanente	Aporte ANPCYT por proyecto hasta \$2.500.000	70% del costo del proyecto local y 50% del total con empresas asociadas	36 meses	PyMES del sector TIC, constituidas como tales al momento de la presentación de la solicitud y radicadas en el territorio nacional

INSTRUMENTOS FONARSEC

Línea de financiamiento	Tipo de Instrumento	Objetivos	Modalidad	Financiación	Máximo Aporte ANPCYT	Plazo máximo de Ejecución	Beneficiarios
EMPRETECNO PAEBT	Subsidio	Creación de nuevas empresas de base tecnológica que generen el crecimiento sostenido a través de la diversificación de las exportaciones y el aumento del valor agregado de la producción.	Convocatoria Pública	Aporte ANPCYT por proyecto entre \$1.500.000 y \$6.000.000.	80% del costo total del proyecto	12 meses	Consortios Asociativos integrados por al menos una Institución pública o privada dedicada a actividades de desarrollo científico-tecnológico y de innovación o una Empresa Nacional productora de bienes y servicios, ligados con un emprendedor o grupo emprendedor.
EMPRETECNO 2.0	Subsidio	Fortalecer las capacidades y consolidación de las Empresas de Base Tecnológica constituidas a través de: ampliar su visión de mercado y expansión comercial, generar elementos de innovación que les permita competir en mercados nacionales e internacionales, generar planes para la atracción de financiamiento de capital de riesgo y otros inversionistas, mejorar las habilidades empresariales, incrementar las ventas y la generación de empleo, reducir gastos y costos productivos haciendo a las nuevas empresas más eficientes.	Convocatoria Pública	Aportes No Reembolsables de \$ 1.000.000 como mínimo y de \$ 4.500.000 como máximo	80% del costo total del proyecto	6 meses	Empresas de Base Tecnológica constituidas en el marco de la línea de financiamiento EMPRETECNO-PAEBT 2009
Proyectos Estratégicos	Subsidio	Generación de proyectos considerados estratégicos debido a su impacto económico y/o social, pero que por su alto riesgo o baja rentabilidad (aparente) no son desarrollados por el mercado de manera autónoma, obteniendo como resultado manual de buenas prácticas, prueba de concepto o piloto, desarrollo de cadena de valor o de capacidad instalada, normativa acorde	Convocatoria Pública	Aporte ANPCYT máximo por proyecto varía en función de la temática específica.	Varía en función de la temática	Varía en función de la temática específica.	Varía en función de la temática específica





Godoy Cruz 2370 (C1425FQD), Buenos Aires, Argentina
Tel. (011) 4899-5300
Sitio web: www.argentina.gob.ar/ciencia/agencia