

ANPCYT: INFORMACIÓN  
ABIERTA AL SERVICIO  
DE LA GESTIÓN

# Informe de adjudicaciones por provincia - 2017

Junio de 2018



**ANPCYT : información abierta al servicio de la gestión : informe de adjudicaciones por provincia 2017 / Ailen Aguer, Daniela Alegria, Lautaro Ghezan, Sofía Warmerdam; prólogo de Facundo José Lagunas. -**

**1a ed. - Buenos Aires : Secretaría de Gobierno de Ciencia, Tecnología e Innovación Productiva, 2019.  
Libro digital, PDF**

**Archivo Digital: descarga  
ISBN 978-987-47042-0-7**

**1. Ciencia y Tecnología. 2. Financiamiento de la Ciencia. 3. Acceso a la Información Pública. I. Aguer, Ailen; Alegria, Daniela; Ghezan, Lautaro; Warmerdam, Sofía II. Lagunas, Facundo José, prolog.  
CDD 348.041**



Siglas.....	4
Información abierta al servicio de la gestión .....	5
Características del informe .....	7
Adjudicación general .....	9
Participación relativa 2017 .....	10
Análisis por provincia 2017 .....	12
Buenos Aires .....	12
Catamarca .....	16
Chaco .....	17
Chubut .....	19
Ciudad Autónoma de Buenos Aires.....	21
Córdoba .....	24
Corrientes .....	27
Entre Ríos.....	29
Formosa .....	33
Jujuy.....	33
La Pampa.....	35
La Rioja .....	36
Mendoza .....	38
Misiones.....	41
Neuquén .....	43
Río Negro .....	45
Salta .....	47
San Juan .....	49
San Luis .....	51
Santa Cruz .....	53
Santa Fe .....	55
Santiago del Estero .....	58
Tierra del Fuego.....	60
Tucumán .....	61
Glosario de Instrumentos - Año 2017.....	64
Instrumentos FONCYT .....	64
Instrumentos FONTAR .....	67
Instrumentos FONSOFT .....	72
Instrumentos FONARSEC .....	74

## SIGLAS UTILIZADAS

<i>ANPCYT:</i>	<i>Agencia Nacional de Promoción Científica y Tecnológica</i>
<i>CONICET:</i>	<i>Consejo Nacional de Investigaciones Científicas y Técnicas</i>
<i>CTI:</i>	<i>Ciencia, Tecnología e Innovación</i>
<i>CIIU:</i>	<i>Clasificación Internacional Industrial Uniforme de las actividades económicas</i>
<i>EBT:</i>	<i>Empresa de base tecnológica</i>
<i>FONARSEC:</i>	<i>Fondo Argentino Sectorial</i>
<i>FONCYT:</i>	<i>Fondo para la Investigación Científica y Tecnológica</i>
<i>FONSOFIT:</i>	<i>Fondo Fiduciario de Promoción de la Industria del Software</i>
<i>FONTAR :</i>	<i>Fondo Tecnológico Argentino</i>
<i>MINCYT:</i>	<i>Ministerio de Ciencia, Tecnología e Innovación Productiva</i>
<i>TIC:</i>	<i>Tecnologías de la Información y la Comunicación</i>

## Información abierta al servicio de la gestión

Esta tercera entrega de la serie de información abierta al servicio de la gestión, continúa los esfuerzos de promover el acceso a información detallada y actualizada sobre los proyectos financiados a través de la Agencia Nacional de Promoción Científica y Tecnológica (ANPCYT). Además de aportar a la transparencia y a la difusión de los emergentes de la gestión de la ANPCYT, esta iniciativa apunta a enriquecer el análisis y la toma de decisiones para la definición de políticas públicas en materia de ciencia, tecnología e innovación productiva, a nivel nacional, provincial y sectorial.

El primero de los informes presentó información sobre la distribución del financiamiento en las diferentes jurisdicciones que integran nuestro país, por fondo e instrumento de la ANPCYT, entre enero de 2012 y mayo de 2016. La segunda entrega, por su parte, puso a disposición datos actualizados de 2016 que completaron la serie temporal propuesta y, adicionalmente, describió la dinámica de la adjudicación en función de las disciplinas y ramas de actividad de los proyectos, y de los tipos de instituciones que se constituyen como sus beneficiarias. El presente documento actualiza este análisis en todas sus dimensiones para el año 2017, con miras al mantenimiento de un flujo de información actualizada y oportuna.

*Ing. Facundo José Lagunas*  
*Presidente del Directorio*  
*Agencia Nacional de Promoción Científica y Tecnológica*  
*Ministerio de Ciencia, Tecnología e Innovación Productiva de la Nación*



## Características del informe

La serie de información abierta al servicio de la gestión está orientada a contribuir a la apertura y accesibilidad de la información sobre la gestión de la Agencia Nacional de Promoción Científica y Tecnológica (ANPCYT) y a fortalecer los procesos de toma de decisiones de los actores involucrados en las políticas del sector.

Como organismo dedicado a promover el financiamiento de proyectos de ciencia, tecnología e innovación productiva (CTI) que mejoren las condiciones sociales, económicas y culturales en la Argentina, la ANPCYT pone a disposición información sobre la distribución provincial de los recursos adjudicados durante el año 2017 para contribuir especialmente al análisis y el impulso de la federalización de estas actividades.

Esta entrega continúa la serie temporal 2012-2016 sobre montos y proyectos adjudicados, atendiendo a su evolución por año y a su distribución por fondo e instrumento de financiamiento de ANPCYT. Asimismo, mantiene el análisis de su distribución por rama de actividad y disciplina al interior de cada jurisdicción y describe la dinámica de obtención de estos recursos por parte de los diferentes tipos de instituciones radicadas en cada una. Al final del documento se presenta un glosario con los instrumentos de financiamiento vigentes durante el período analizado.

Al igual que en las entregas anteriores, para el análisis de este documento valen las siguientes aclaraciones:

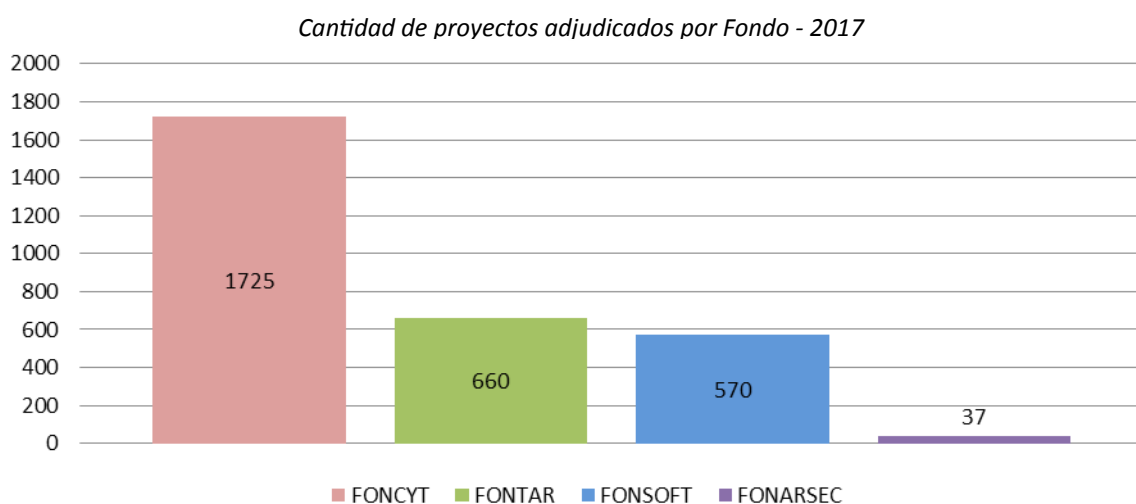
- Todos los cuadros y gráficos son de elaboración propia en base a información sobre adjudicaciones extraída de las Resoluciones de Directorio y Presidencia de ANPCYT.
- En este documento, «monto ANPCYT» se refiere a los fondos adjudicados por la Agencia en calidad de subsidio o crédito, independientemente del costo total del proyecto aprobado, que incluye los recursos aportados al mismo por los beneficiarios.
- Todos los montos que se presentan en este informe se refieren a pesos argentinos.
- Los proyectos considerados son aquellos adjudicados por resolución, independientemente de que su ejecución se efectivice posteriormente. Constituyen compromisos monetarios y de gestión asumidos por la ANPCYT.
- La diferencia registrada respecto de los informes de adjudicaciones publicados anualmente por ANPCYT se debe al mejoramiento continuo de los procesos de registro y consolidación de información de gestión y no a la modificación o caducidad actual de proyectos adjudicados en años anteriores.
- Los incrementos de fondos aprobados para proyectos adjudicados en años anteriores se consideran como montos otorgados en el año en que tienen lugar, sin contabilizarse como adjudicaciones de proyectos nuevos. Por este motivo, para algunos instrumentos podrán verse años en los que no figuran proyectos adjudicados aunque sí montos otorgados.
- Para el análisis de rama de actividad se utilizó la Clasificación Internacional Industrial Uniforme de las actividades económicas (CIIU) en su tercera revisión a dos dígitos. Adicionalmente, los proyectos correspondientes a los Servicios Informáticos y Actividades Conexas adjudicados por el Fondo Fiduciario de Promoción de la Industria del Software (FONSOFT) se abrieron en una clasificación adicional, separando aquellos que corresponden a becas para la finalización de carreras vinculadas a las Tecnologías de la Información y la Comunicación (TIC), que se presentaron por separado como una categoría en sí misma.
- Para el análisis por disciplina se utilizó la clasificación por Áreas Temáticas establecidas en el sistema de evaluación de proyectos científicos y tecnológicos empleado por el Fondo para la Investigación Científica y Tecnológica (FONCYT).



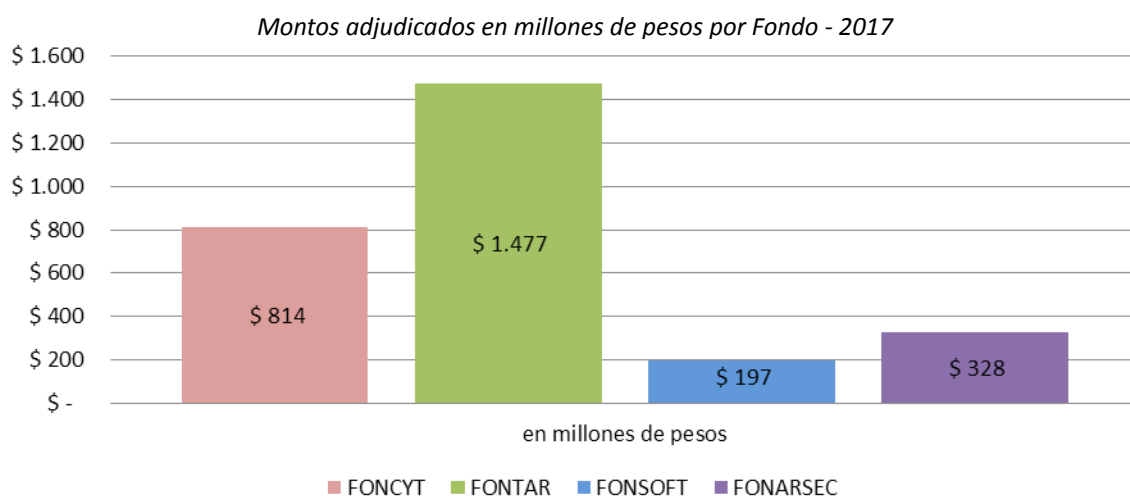


## Adjudicación general

Durante el 2017, ANPCYT adjudicó un total de 2.992 proyectos y \$ 2.814.597.052, con el Fondo para la Investigación Científica y Tecnológica (FONCYT) encabezando la adjudicación en términos de cantidad de proyectos y el Fondo Tecnológico Argentino (FONTAR) siendo el principal responsable por los montos otorgados:



Fuente: Elaboración propia en base a resoluciones de Directorio y Presidencia ANPCYT



Fuente: Elaboración propia en base a resoluciones de Directorio y Presidencia ANPCYT

## Participación relativa 2017

La participación provincial en la adjudicación de montos y proyectos mantiene comportamientos históricamente estables. La Ciudad Autónoma y la provincia de Buenos Aires detentan respectivamente el 26% y 25% de los proyectos adjudicados por la ANPCYT en 2017. Córdoba y Santa Fe las siguen en participación, con el 13% y 11% respectivamente. Así, la región Bonaerense se adjudica más de la mitad de los proyectos otorgados por la institución en el período analizado y, junto con las dos provincias mencionadas de la región Centro, acumula el 75%. Las veinte jurisdicciones restantes, encabezadas por Tucumán, Entre Ríos y Mendoza, se reparten el 25% de los proyectos.

Si bien el MINCYT realiza desde su creación importantes esfuerzos para fortalecer las capacidades de los diferentes actores e instituciones de CTI del país, la dinámica de adjudicación a través de instrumentos mayoritariamente horizontales<sup>1</sup> suele reforzar la distribución territorial histórica. A partir de 2008, sin embargo, se han realizado significativos aprendizajes y esfuerzos de gestión para colaborar en la reversión de esta tendencia, incorporando instrumentos e intervenciones progresivamente más complejas y orientadas.

Participación provincial sobre el total de proyectos y montos adjudicados en 2017

	2017	
	Proyectos	Monto ANPCYT
Buenos Aires	26,40%	29,54%
Catamarca	0,10%	0,01%
Chaco	0,77%	0,68%
Chubut	1,14%	0,62%
Ciudad Autónoma de Buenos Aires	25,13%	27,53%
Córdoba	13,03%	11,51%
Corrientes	0,97%	0,93%
Entre Ríos	4,14%	1,73%
Formosa	0,03%	0,08%
Jujuy	0,30%	0,11%
La Pampa	0,43%	0,14%
La Rioja	0,27%	0,24%
Mendoza	4,04%	3,29%
Misiones	0,64%	0,49%
Neuquén	0,67%	0,31%
Río Negro	1,87%	1,30%
Salta	1,00%	0,32%
San Juan	0,67%	0,67%
San Luis	1,00%	1,00%
Santa Cruz	0,20%	0,21%
Santa Fe	11,36%	16,09%
Santiago del Estero	0,27%	0,34%
Tierra del Fuego	0,43%	0,17%
Tucumán	5,11%	2,71%
<b>Total</b>	<b>100,00%</b>	<b>100,00%</b>

Fuente: Elaboración propia en base a resoluciones de Directorio y Presidencia ANPCYT

### Del análisis de la distribución de los fondos por provincia puede observarse que:

- La ANPCYT aprobó propuestas radicadas en las 24 provincias. La distribución de la adjudicación de proyectos y fondos orientados al sector productivo se concentra principalmente en los grandes centros productivos del país. De forma similar, el apoyo a las actividades de investigación aumenta alrededor de instituciones de mayor envergadura y universidades con más experiencia en captación de proyectos
- FONCYT cuenta en 2017 con adjudicaciones en 23 de las 24 jurisdicciones del país, siendo el Fondo con mayor alcance

<sup>1</sup>Se denominan instrumentos horizontales a aquellos que no poseen un sesgo temático o sectorial, geográfico u orientado a algún tipo de beneficiario específico, sino que permiten el financiamiento de actividades en cualquier rama de actividad económica o disciplina del conocimiento.

territorial y por lo tanto contribuyendo a mejorar la participación en términos de cantidad de proyectos de las provincias con menor adjudicación relativa en el total de ANPCYT. El PICT, como uno de los principales instrumentos orientados al apoyo de la investigación, alcanza en 2017 a la totalidad de las jurisdicciones, con excepción de la provincia de Formosa.

- FONTAR alcanza a 19 jurisdicciones en 2017, encabezadas en términos de adjudicaciones por Buenos Aires, la Ciudad Autónoma de Buenos Aires, Santa Fe y Córdoba, con la provincia de Mendoza ubicándose en el quinto lugar, si bien aún muy por debajo en cantidad de proyectos. Las provincias de Catamarca, Jujuy, La Pampa, Salta y Tierra del Fuego no cuentan con proyectos nuevos otorgados en el año.
- FONSOFT ubica en el primer lugar de sus adjudicaciones 2017 a la Ciudad Autónoma de Buenos Aires, seguido muy de cerca por la participación de Entre Ríos y la provincia de Córdoba en menor medida, superando ambas a la provincia de Buenos Aires. Puntualmente en el caso de Entre Ríos, casi el 100% de los proyectos aprobados por FONSOFT fueron becas para la finalización de carreras informáticas. Se destaca también la participación de Tucumán, explicada principalmente por las Becas TIC y proyectos presentados por emprendedores del sector. Catamarca, Chubut, Formosa, La Pampa y Santa Cruz no obtuvieron adjudicaciones en 2017 por este fondo.
- FONARSEC aprobó propuestas presentadas principalmente en nuevas convocatorias de Proyectos Estratégicos, EBT y Pasantías G-TEC, en las que se destaca la provincia de Buenos Aires con el 40% de los proyectos. Esta provincia presenta además la mayor proporción de proyectos de apoyo a la creación de Empresas de Base Tecnológica (EBT).

*Proyectos y montos adjudicados por Fondo y por provincia en 2017*

	FONCYT		FONTAR		FONSOFT		FONARSEC		Total 2017 por Provincia	
	Proyectos	Monto ANPCYT	Proyectos	Monto ANPCYT	Proyectos	Monto ANPCYT	Proyectos	Monto ANPCYT	Proyectos	Monto ANPCYT
Buenos Aires	505	\$ 242.092.365	188	\$ 462.972.749	82	\$ 20.378.078	15	\$ 105.883.097	790	\$ 831.326.289
Catamarca	3	\$ 248.500	-	\$ -	-	\$ 0	-	\$ -	3	\$ 248.500
Chaco	9	\$ 2.651.624	5	\$ 15.090.147	9	\$ 1.260.000	-	\$ -	23	\$ 19.001.771
Chubut	32	\$ 13.540.959	2	\$ 3.802.622	-	\$ -	-	\$ -	34	\$ 17.343.581
Ciudad Autónoma de Buenos Aires	503	\$ 252.494.314	138	\$ 311.307.961	107	\$ 82.615.587	4	\$ 128.370.487	752	\$ 774.788.349
Córdoba	185	\$ 82.938.952	116	\$ 195.195.730	87	\$ 31.658.377	2	\$ 14.291.773	390	\$ 324.084.833
Corrientes	19	\$ 8.291.701	6	\$ 17.362.743	4	\$ 450.000	-	\$ -	29	\$ 26.104.444
Entre Ríos	9	\$ 1.446.268	11	\$ 24.262.650	102	\$ 14.898.000	2	\$ 8.155.590	124	\$ 48.762.509
Formosa	-	\$ -	1	\$ 2.217.109	-	\$ -	-	\$ -	1	\$ 2.217.109
Jujuy	3	\$ 1.300.845	-	\$ -	5	\$ 1.198.742	1	\$ 506.190	9	\$ 3.005.777
La Pampa	13	\$ 4.006.209	-	\$ -	-	\$ -	-	\$ -	13	\$ 4.006.209
La Rioja	3	\$ 1.882.500	2	\$ 3.988.562	3	\$ 750.000	-	\$ -	8	\$ 6.621.062
Mendoza	85	\$ 29.811.852	24	\$ 45.258.004	11	\$ 3.943.303	1	\$ 13.458.485	121	\$ 92.471.644
Misiones	15	\$ 4.140.275	2	\$ 7.833.314	1	\$ 33.333	1	\$ 1.771.000	19	\$ 13.777.922
Neuquén	7	\$ 2.793.765	1	\$ 3.852.225	12	\$ 2.075.350	-	\$ -	20	\$ 8.721.340
Río Negro	50	\$ 25.922.493	4	\$ 9.969.507	1	\$ 302.000	1	\$ 506.190	56	\$ 36.700.190
Salta	11	\$ 4.491.713	-	\$ -	19	\$ 4.526.039	-	\$ -	30	\$ 9.017.752
San Juan	12	\$ 6.144.410	4	\$ 11.409.715	3	\$ 722.759	1	\$ 506.190	20	\$ 18.783.073
San Luis	22	\$ 8.587.342	7	\$ 19.490.339	1	\$ 30.000	-	\$ -	30	\$ 28.107.681
Santa Cruz	5	\$ 2.239.984	1	\$ 3.791.808	-	\$ -	-	\$ -	6	\$ 6.031.792
Santa Fe	153	\$ 79.974.776	141	\$ 317.156.807	42	\$ 10.891.531	4	\$ 44.886.030	340	\$ 452.909.144
Santiago del Estero	1	\$ 988.050	1	\$ 6.756.185	6	\$ 1.879.000	-	\$ -	8	\$ 9.623.235
Tierra del Fuego	12	\$ 4.654.089	-	\$ -	1	\$ 140.000	-	\$ -	13	\$ 4.794.089
Tucumán	68	\$ 32.936.525	6	\$ 15.153.025	74	\$ 18.841.565	5	\$ 9.217.645	153	\$ 76.148.759
<b>Total 2017 por Fondo</b>	<b>1.725</b>	<b>\$ 813.579.511</b>	<b>660</b>	<b>\$ 1.476.871.202</b>	<b>570</b>	<b>\$ 196.593.663</b>	<b>37</b>	<b>\$ 327.552.677</b>	<b>2.992</b>	<b>\$ 2.814.597.052</b>

Fuente: Elaboración propia en base a resoluciones de Directorio y Presidencia ANPCYT



### Buenos Aires

Durante el 2017, la ANPCYT adjudicó un total de 790 proyectos a beneficiarios radicados en la provincia de Buenos Aires, por un monto total de \$831.326.289.

Entre ellos, 505 proyectos por \$242.092.365 correspondieron a actividades vinculadas con la investigación científica apoyadas por FONCYT, 82 fueron propuestas adjudicadas por FONSOFT por \$20.378.078, 188 proyectos productivos por \$462.972.749 fueron otorgados por FONTAR y 15 proyectos fueron adjudicados por FONARSEC, por un monto de \$105.883.097.

A continuación se presenta el detalle por fondo y por línea de financiamiento de proyectos y montos adjudicados durante el 2017.

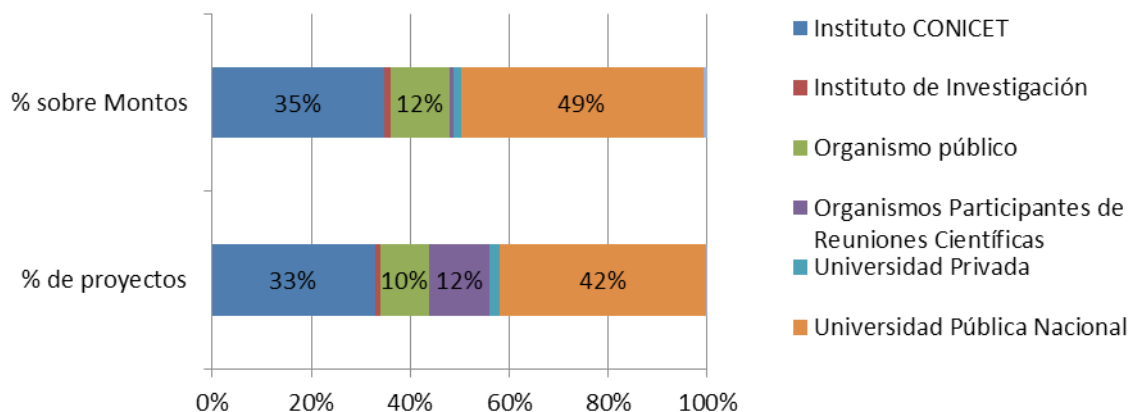
	Proyectos	Montos	% de proyectos	% de montos
<b>Fondo / Instrumento</b>	<b>790</b>	<b>\$ 831.326.289</b>	<b>100%</b>	<b>100%</b>
<b>FONARSEC</b>	<b>15</b>	<b>\$ 105.883.097</b>	<b>2%</b>	<b>13%</b>
EMPRETECNO PAEBT	7	\$ 34.392.337	1%	4%
GTEC	3	\$ 1.518.570	0%	0%
Proyectos Estratégicos	5	\$ 69.972.191	1%	8%
<b>FONCYT</b>	<b>505</b>	<b>\$ 242.092.365</b>	<b>64%</b>	<b>29%</b>
PICT	411	\$ 210.650.934	52%	25%
PICT VALORIZACION (*)	-	\$ 1.158.000	0%	0%
PICT START UP	9	\$ 8.302.350	1%	1%
PICTO	13	\$ 4.587.320	2%	1%
PID	6	\$ 11.955.016	1%	1%
PRH - PIDRI	4	\$ 3.154.996	1%	0%
RC	62	\$ 2.283.749	8%	0%
<b>FONSOFT</b>	<b>82</b>	<b>\$ 20.378.078</b>	<b>10%</b>	<b>2%</b>
ANR CAPACITACION	1	\$ 472.714	0%	0%
ANR Empresa Joven	4	\$ 2.498.738	1%	0%
ANR Fonsoft	3	\$ 3.109.460	0%	0%
Becas para finalización de carreras informáticas	52	\$ 7.280.000	7%	1%
Emprendedores	15	\$ 6.777.166	2%	1%
RC TICS	7	\$ 240.000	1%	0%
<b>FONTAR</b>	<b>188</b>	<b>\$ 462.972.749</b>	<b>24%</b>	<b>56%</b>
ANR	76	\$ 174.215.989	10%	21%
ANR TEC y BNT	44	\$ 91.587.435	6%	11%
ARSET	2	\$ 42.453.479	0%	5%
ASIS-TEC y CT	10	\$ 1.409.587	1%	0%
CAE	1	\$ 7.993.621	0%	1%
Crédito Fiscal	31	\$ 70.743.049	4%	9%
Ley 23.877 Art2	21	\$ 71.944.109	3%	9%
RRHH AC	3	\$ 2.625.480	0%	0%

(\*) Corresponde a montos otorgados a proyectos aprobados en años anteriores.

Fuente: Elaboración propia en base a resoluciones de Directorio y Presidencia ANPCYT

En relación a la distribución por tipo de institución beneficiaria de proyectos adjudicados en la provincia, el 42% de los proyectos y el 49% de los montos adjudicados por FONCYT fueron asignados a universidades públicas nacionales, mientras que un poco más del 30% de los mismos tuvieron como beneficiarios a institutos del CONICET.

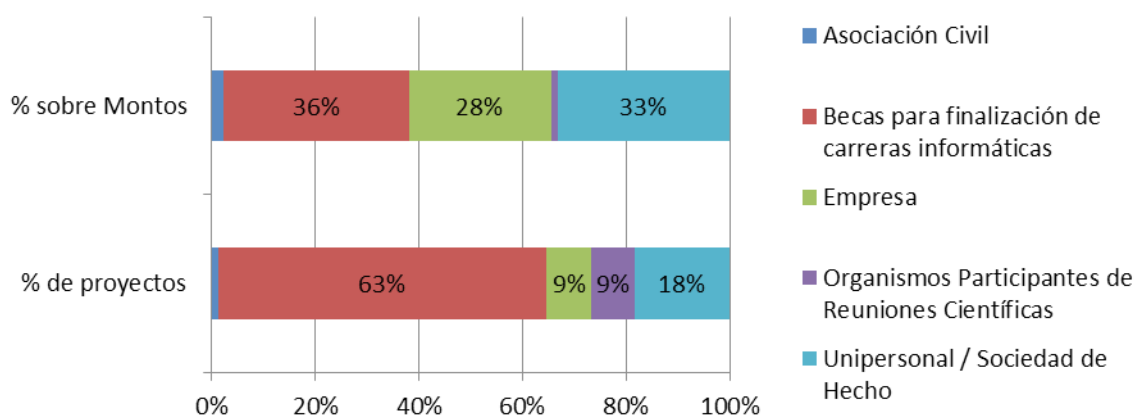
**Distribución por tipo de institución de los proyectos y montos adjudicados en 2017 por FONCYT**



Fuente: Elaboración propia en base a resoluciones de Directorio y Presidencia ANPCYT

En el caso del FONSOFT, las becas para finalización de carreras informáticas representaron el 63% de los proyectos en la provincia de Buenos Aires y el 36% de los fondos. Cabe destacar en la distribución de los montos otorgados la importante participación de las empresas (28%) y las presentaciones unipersonales (33%), estas últimas explicadas en este Fondo por las convocatorias a emprendedores.

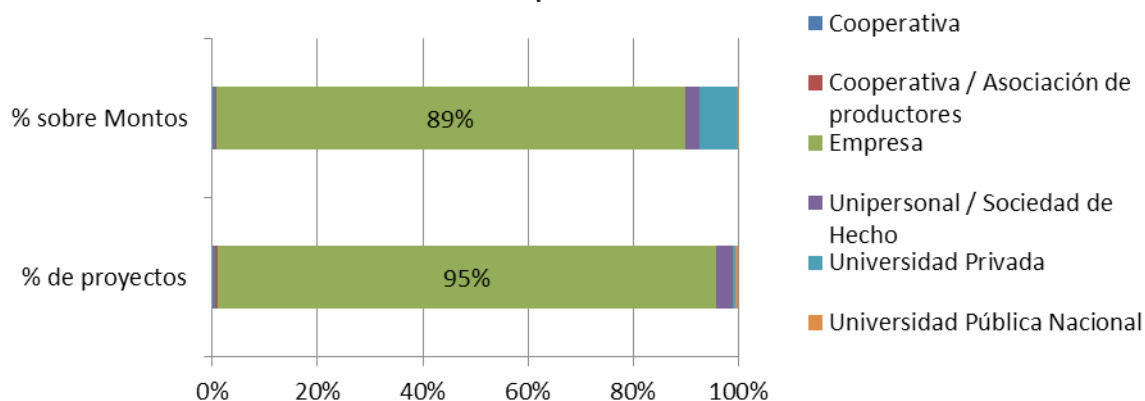
**Distribución por tipo de institución de los proyectos y montos adjudicados en 2017 por FONSOFT**



Fuente: Elaboración propia en base a resoluciones de Directorio y Presidencia ANPCYT

En el caso del FONTAR, el 95% de los proyectos y el 89% de los montos aprobados fueron presentados por empresas, seguidos muy de lejos por las presentaciones unipersonales (3%).

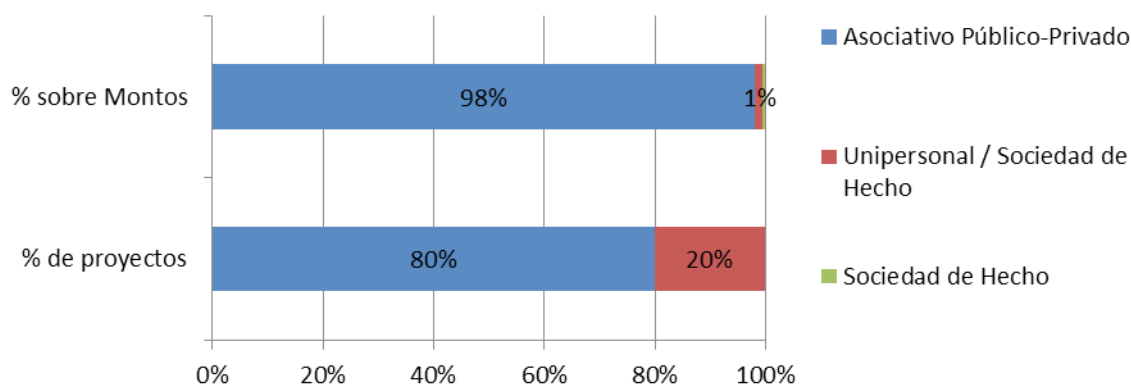
**Distribución por tipo de institución de los proyectos y montos adjudicados en 2017 por FONTAR**



Fuente: Elaboración propia en base a resoluciones de Directorio y Presidencia ANPCYT

El FONARSEC adjudicó en su gran mayoría propuestas presentadas por asociaciones público-privadas o privadas-privadas, tal como puede observarse a continuación.

**Distribución por tipo de institución de los proyectos y montos adjudicados en 2017 por FONARSEC**

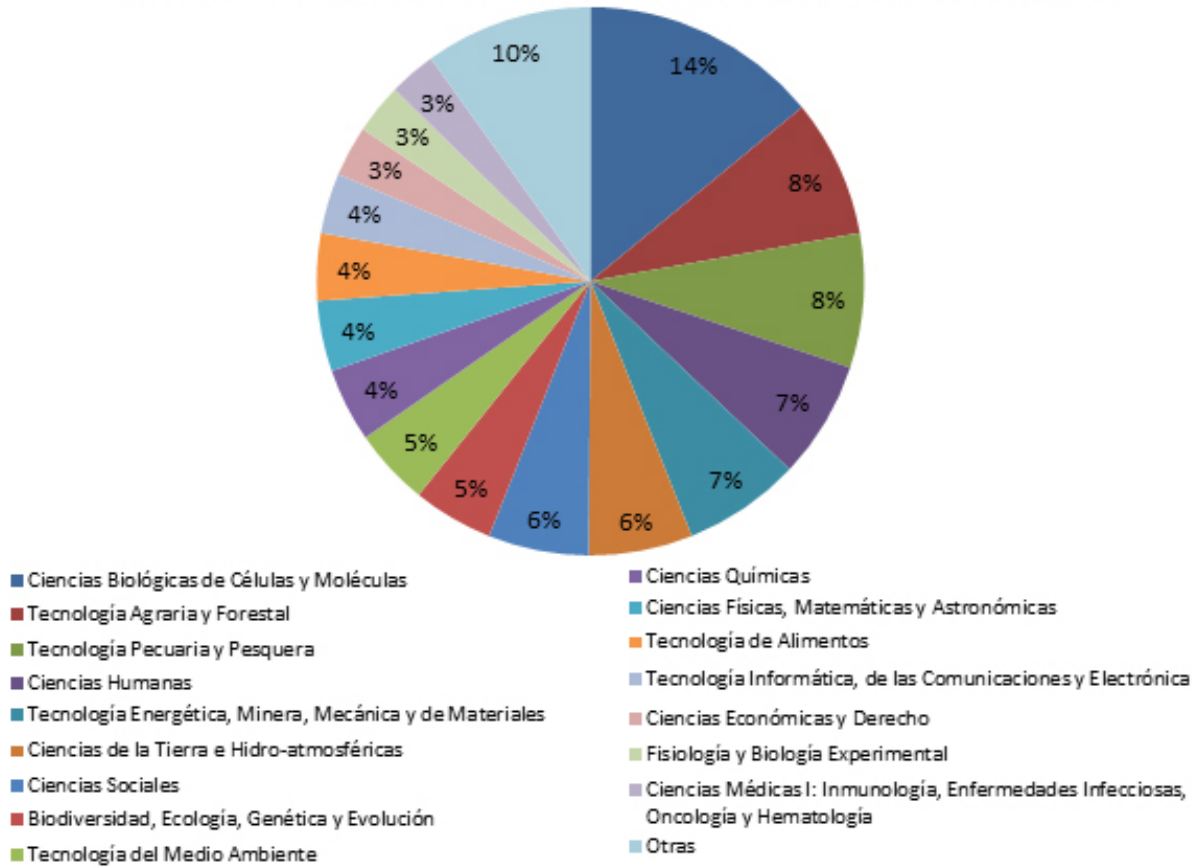


Fuente: Elaboración propia en base a resoluciones de Directorio y Presidencia ANPCYT

En los gráficos siguientes se observa la distribución de proyectos adjudicados radicados en la provincia de Buenos Aires en el 2017, por disciplina científica en el caso de las presentaciones realizadas al FONCyT, y por rama de actividad económica, en los proyectos adjudicados por el FONTAR y el FONSOFT.

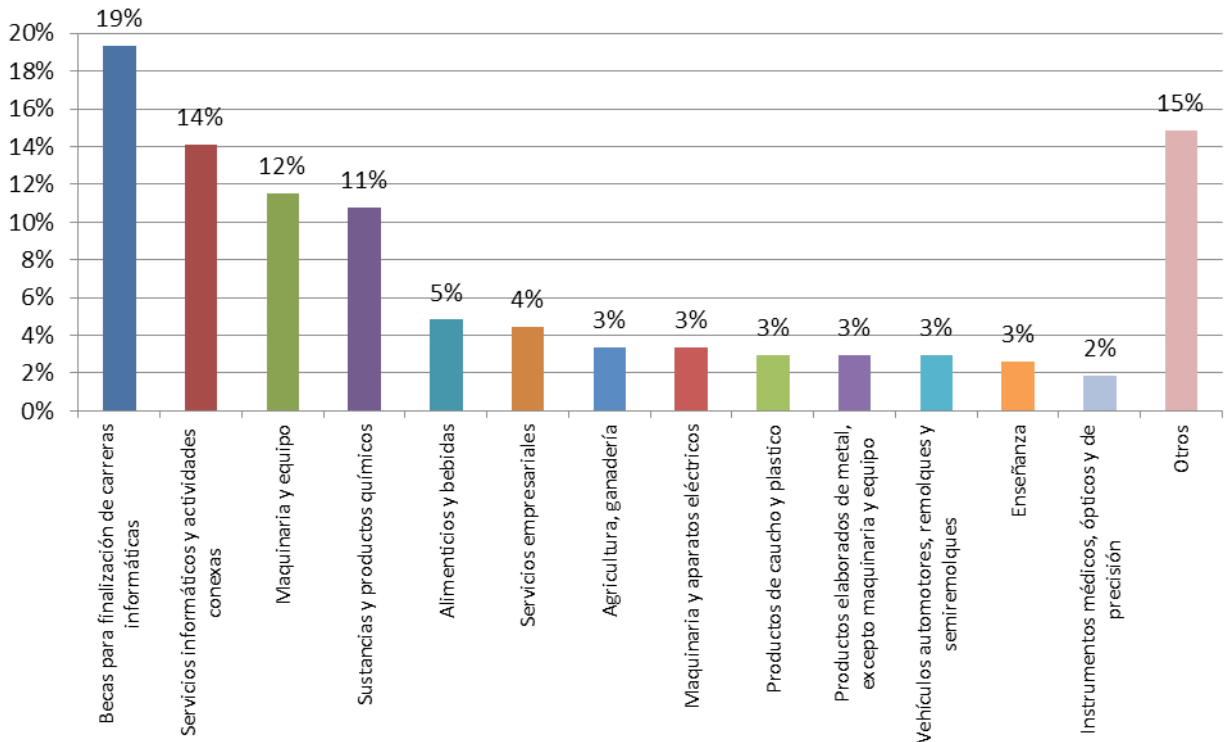
En el caso de FONCyT, las disciplinas científicas más financiadas en los proyectos de investigación de la provincia fueron las ciencias biológicas de células y moléculas, las tecnologías agraria y forestal y pecuaria y pesquera, las ciencias humanas y la tecnología energética, minera, metálica y de materiales. En cuanto a los proyectos productivos adjudicados durante el 2017, las principales ramas de actividad económica estuvieron relacionadas con las TIC, tanto en proyectos productivos como en becas de finalización de carreras informáticas, seguidas por las ramas de maquinaria y equipo y sustancias y productos químicos.

### Distribución de los proyectos adjudicados por FONCYT en 2017 según disciplina científica



Fuente: Elaboración propia en base a resoluciones de Directorio y Presidencia ANPCYT

### Distribución de los proyectos productivos adjudicados en 2017 por rama de actividad



Fuente: Elaboración propia en base a resoluciones de Directorio y Presidencia ANPCYT



## Catamarca

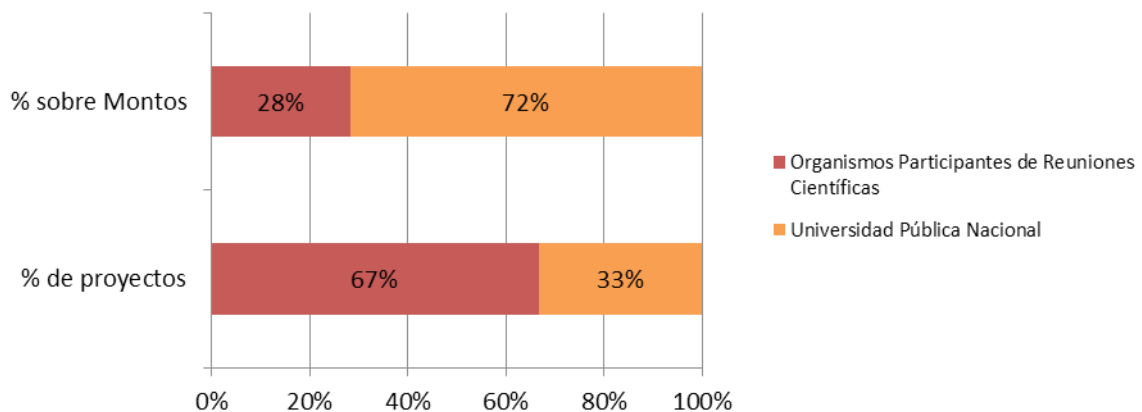
La ANPCYT adjudicó en 2017 un total de 3 proyectos por \$248.500, que correspondieron a actividades vinculadas con la investigación científica apoyadas por FONCYT. Durante el 2017 no se adjudicaron proyectos gestionados por los otros fondos de la ANPCYT.

	Proyectos	Montos	% de proyectos	% de montos
<b>Fondo / Instrumento</b>	<b>3</b>	<b>\$ 248.500</b>	<b>100%</b>	<b>100%</b>
<i>FONCYT</i>	3	\$ 248.500	100%	100%
PICT	1	\$ 178.500	33%	72%
RC	2	\$ 70.000	67%	28%

Fuente: Elaboración propia en base a resoluciones de Directorio y Presidencia ANPCYT

El 72% de los montos otorgados por el Fondo a la provincia fueron adjudicados a universidades nacionales, mientras que el 28% restante se corresponde a presentaciones para financiar reuniones científicas solicitadas por grupos de organismos.

**Distribución por tipo de institución de los proyectos y montos adjudicados en 2017 por FONCYT**

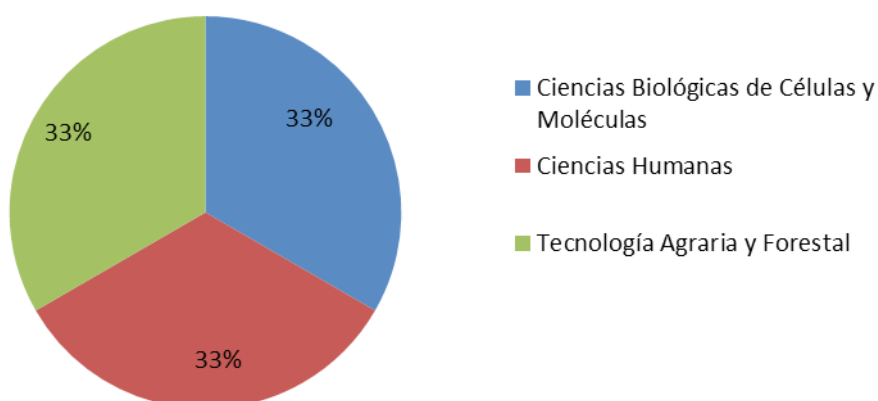


Fuente: Elaboración propia en base a resoluciones de Directorio y Presidencia ANPCYT

Las disciplinas científicas de los proyectos de investigación adjudicados corresponden a las ciencias biológicas de células y moléculas, ciencias humanas y tecnología agraria y forestal.



### Distribución de los proyectos adjudicados por FONCyT en 2017 según disciplina científica



Fuente: Elaboración propia en base a resoluciones de Directorio y Presidencia ANPCYT

## Chaco

La ANPCYT le adjudicó en 2017 un total de 23 proyectos por \$19.001.771, correspondientes a instrumentos administrados por tres de los cuatro fondos de la ANPCYT.

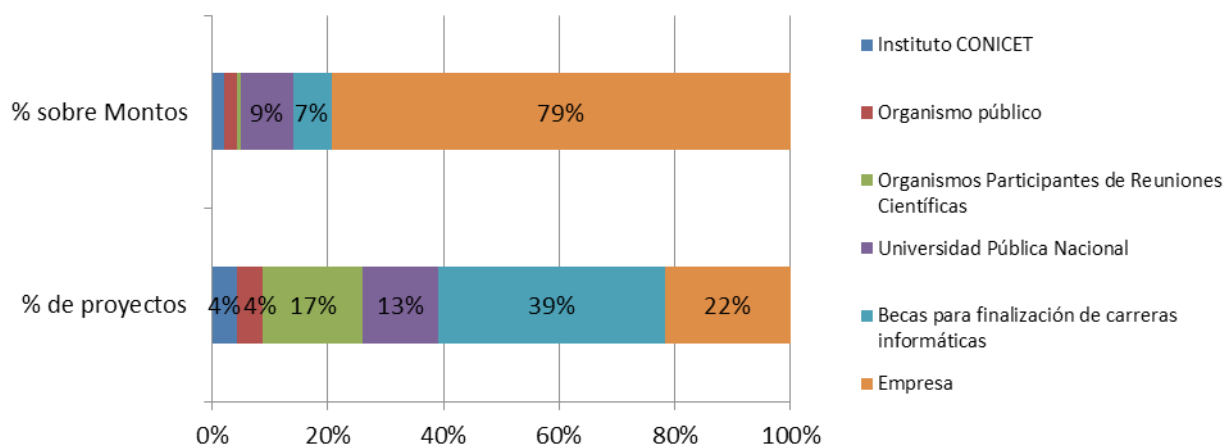
Entre ellos, las actividades vinculadas con la investigación científica apoyadas por FONCYT recibieron el 39% de los proyectos adjudicados, mientras que las actividades productivas apoyadas por el FONTAR y el FONSOFT otorgaron 14 proyectos que representan más del 80% de los montos, incluyendo becas para la finalización de carreras TIC.

	Proyectos	Montos	% de proyectos	% de montos
<b>Fondo / Instrumento</b>	<b>23</b>	<b>\$ 19.001.771</b>	<b>100%</b>	<b>100%</b>
<b>FONCYT</b>	<b>9</b>	<b>\$ 2.651.624</b>	<b>39%</b>	<b>14%</b>
PICT	5	\$ 2.519.024	22%	13%
RC	4	\$ 132.600	17%	1%
<b>FONSOFT</b>	<b>9</b>	<b>\$ 1.260.000</b>	<b>39%</b>	<b>7%</b>
Becas para finalización de carreras informáticas	9	\$ 1.260.000	39%	7%
<b>FONTAR</b>	<b>5</b>	<b>\$ 15.090.147</b>	<b>22%</b>	<b>79%</b>
ANR	3	\$ 8.503.905	13%	45%
ANR TEC y BNT	1	\$ 916.242	4%	5%
Ley 23.877 Art2	1	\$ 5.670.000	4%	30%

Fuente: Elaboración propia en base a resoluciones de Directorio y Presidencia ANPCYT

A continuación se presenta la distribución de proyectos y montos adjudicados según el tipo de institución beneficiaria. En cantidad de proyectos, se destacan las becas para finalización de carreras informáticas (adjudicados por FONSOFT) y los proyectos presentados por empresas (FONTAR). Estos últimos son los que se llevan casi el 80% de los montos adjudicados durante el período analizado.

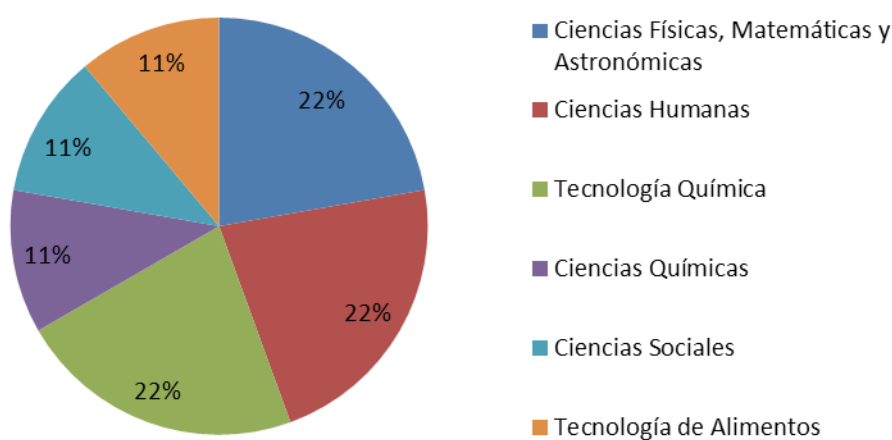
### Distribución por tipo de institución de los proyectos y montos adjudicados en 2017



Fuente: Elaboración propia en base a resoluciones de Directorio y Presidencia ANPCYT

Las principales disciplinas científicas de los proyectos de investigación aprobados fueron las ciencias físicas, matemáticas y astronómicas, las ciencias humanas y la tecnología química.

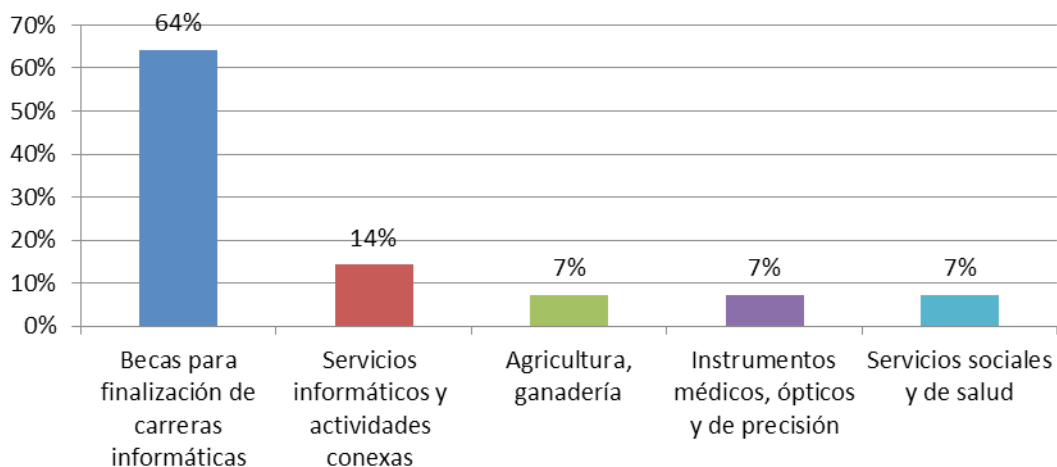
### Distribución de los proyectos adjudicados por FONCYT en 2017 según disciplina científica



Fuente: Elaboración propia en base a resoluciones de Directorio y Presidencia ANPCYT

En cuanto a los proyectos productivos adjudicados durante el 2017, las principales ramas de actividad económica estuvieron relacionadas con las TIC, tanto en becas de finalización de carreras informáticas como en proyectos productivos, seguidas por las ramas de agricultura y ganadería, instrumentos médicos, ópticos y de precisión y servicios sociales y de salud.

**Distribución de los proyectos productivos adjudicados en 2017 por rama de actividad**



Fuente: Elaboración propia en base a resoluciones de Directorio y Presidencia ANPCYT

## Chubut

La ANPCYT adjudicó en 2017 un total de 34 proyectos por \$17.343.581. Entre ellos, 32 proyectos por \$13.540.959 correspondieron a actividades vinculadas con la investigación científica apoyadas por FONCYT, y dos fueron proyectos de FONTAR por \$3.802.622.

A continuación se presenta el detalle por instrumento de los proyectos y montos adjudicados.

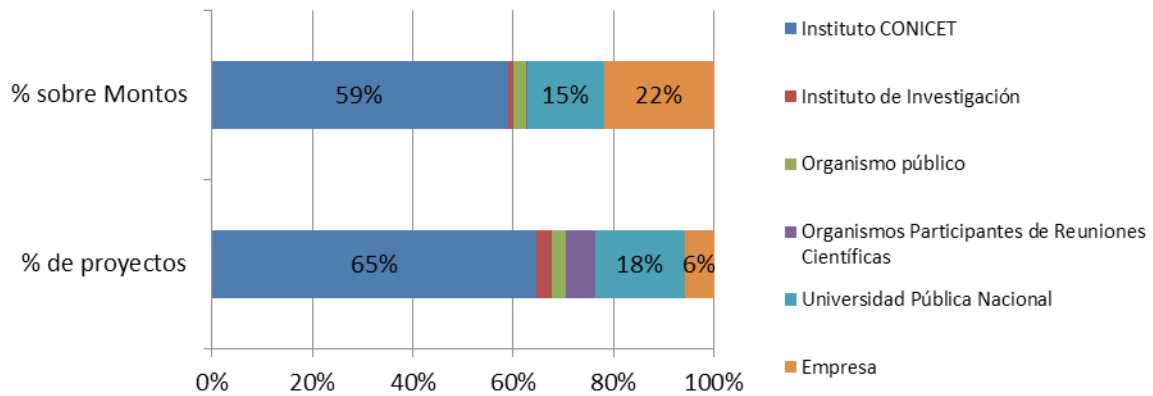
	Proyectos	Montos	% de proyectos	% de montos
<b>Fondo / Instrumento</b>	<b>34</b>	<b>\$ 17.343.581</b>	<b>100%</b>	<b>100%</b>
<b>FONCYT</b>	<b>32</b>	<b>\$ 13.540.959</b>	<b>94%</b>	<b>78%</b>
PICT	30	\$ 13.480.959	88%	78%
RC	2	\$ 60.000	6%	0%
<b>FONTAR</b>	<b>2</b>	<b>\$ 3.802.622</b>	<b>6%</b>	<b>22%</b>
ANR	1	\$ 1.520.500	3%	9%
ANR TEC y BNT	1	\$ 2.282.122	3%	13%

Fuente: Elaboración propia en base a resoluciones de Directorio y Presidencia ANPCYT

El 65% de los proyectos fueron otorgados por FONCYT a institutos del CONICET y representaron el 59% del financiamiento, mientras que alrededor del 18% de los mismos tuvieron como beneficiarias a universidades nacionales.

Los proyectos del FONTAR fueron presentados por empresas, y representan el 22% de los montos totales adjudicados.

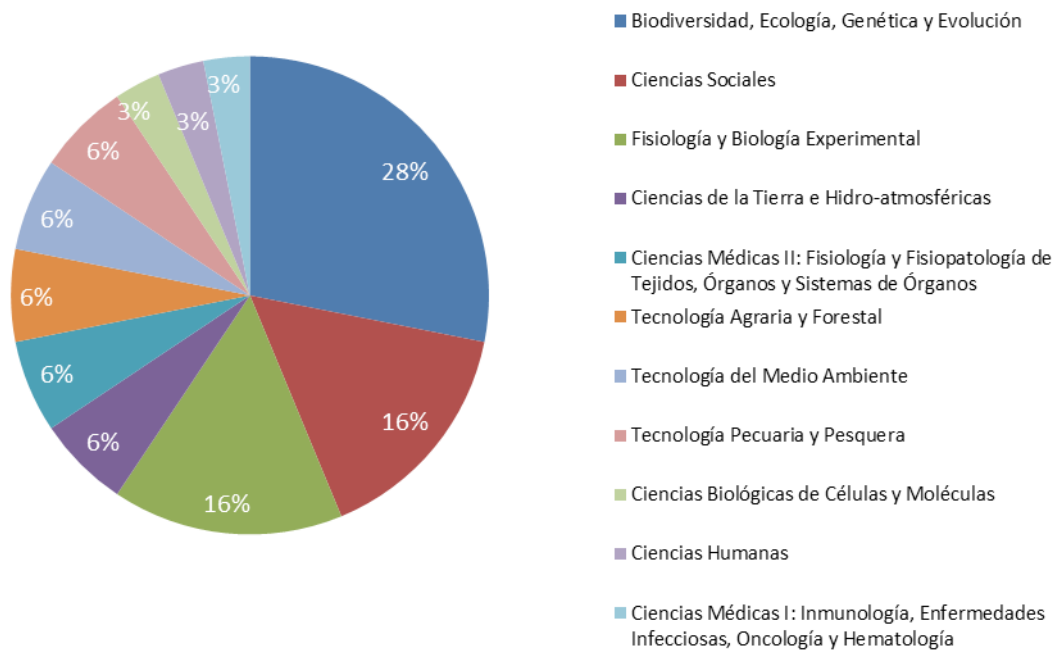
### Distribución por tipo de institución de los proyectos y montos adjudicados en 2017



Fuente: Elaboración propia en base a resoluciones de Directorio y Presidencia ANPCYT

Las disciplinas científicas más financiadas en los proyectos de investigación de esta provincia incluyen biodiversidad, ecología, genética y evolución con el 28% de los proyectos, seguida por las ciencias sociales y fisiología y biología experimental.

### Distribución de los proyectos adjudicados por FONCYT en 2017 según disciplina científica



Fuente: Elaboración propia en base a resoluciones de Directorio y Presidencia ANPCYT

En cuanto a los proyectos productivos, uno de ellos pertenece a la rama de electricidad, gas, vapor y agua caliente, mientras el otro corresponde al sector de sustancias y productos químicos.

## Ciudad Autónoma de Buenos Aires

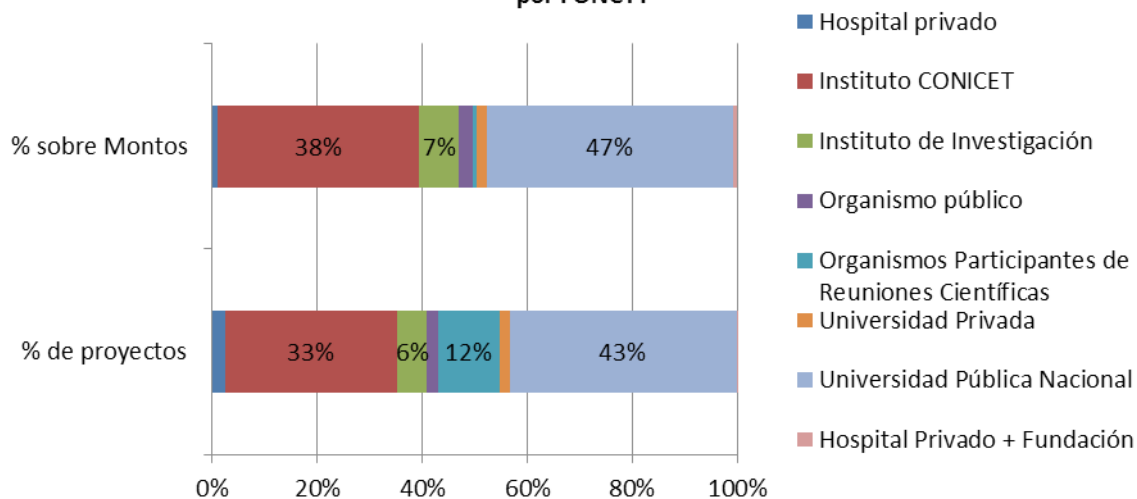
En 2017 la ANPCYT adjudicó 752 proyectos localizados en la Ciudad Autónoma de Buenos Aires, por un monto total de \$774.788.349. Entre ellos, el 67% de los proyectos por \$252.494.314 correspondieron a actividades vinculadas con la investigación científica apoyadas por FONCYT. FONTAR aprobó 138 propuestas, que representaron el 18% del total de proyectos aprobados para la jurisdicción por un monto de \$311.307.961. Por su parte, FONSOFT adjudicó 107 proyectos por un total de \$82.615.587, mientras que FONARSEC aprobó 4 propuestas por la suma de \$128.370.487. El detalle se presenta a continuación.

	Proyectos	Montos	% de proyectos	% de montos
<b>Fondo / Instrumento</b>	<b>752</b>	<b>\$ 774.788.349</b>	<b>100%</b>	<b>100%</b>
<b>FONARSEC</b>	<b>4</b>	<b>\$ 128.370.487</b>	<b>1%</b>	<b>17%</b>
EMPRETECNO PAEBT	1	\$ 3.259.570	0%	0%
Proyectos Estratégicos	3	\$ 125.110.917	0%	16%
<b>FONCYT</b>	<b>503</b>	<b>\$ 252.494.314</b>	<b>67%</b>	<b>33%</b>
PICT	416	\$ 229.834.750	55%	30%
PICT VALORIZACION (*)	-	\$ 857.105	0%	0%
PICT START UP	8	\$ 7.302.750	1%	1%
PICTO	13	\$ 2.857.580	2%	0%
PID	4	\$ 6.747.950	1%	1%
PRH - PIDRI	3	\$ 2.740.000	0%	0%
RC	59	\$ 2.154.179	8%	0%
<b>FONSOFT</b>	<b>107</b>	<b>\$ 82.615.587</b>	<b>14%</b>	<b>11%</b>
ANR Empresa Joven	7	\$ 4.120.471	1%	1%
ANR Fonsoft	49	\$ 60.005.425	7%	8%
Becas para finalización de carreras informáticas	28	\$ 3.920.000	4%	1%
Crédito Exporta	3	\$ 6.367.842	0%	1%
Emprendedores	19	\$ 8.111.849	3%	1%
RC TICS	1	\$ 90.000	0%	0%
<b>FONTAR</b>	<b>138</b>	<b>\$ 311.307.961</b>	<b>18%</b>	<b>40%</b>
ANR	73	\$ 164.387.771	10%	21%
ANR TEC y BNT	41	\$ 84.235.897	5%	11%
ARSET	1	\$ 18.672.171	0%	2%
ASIS-TEC y CT	2	\$ 307.200	0%	0%
Crédito Fiscal	11	\$ 21.532.189	1%	3%
Ley 23.877 Art2	4	\$ 15.420.968	1%	2%
RRHH AC	6	\$ 5.830.426	1%	1%
FINSET (*)	-	\$ 921.340	0%	0%

(\*) Corresponde a montos otorgados a proyectos aprobados en años anteriores.  
Fuente: Elaboración propia en base a resoluciones de Directorio y Presidencia ANPCYT

El 43% de los proyectos otorgados por FONCYT tuvieron como beneficiarios a universidades nacionales, que junto con los institutos del CONICET concentraron el 76% de los proyectos y el 85% de los montos otorgados. En términos de cantidad de proyectos son también significativas en la Ciudad Autónoma de Buenos Aires las reuniones científicas, de las que generalmente son beneficiarias estas mismas instituciones con el fin de organizar eventos de difusión o capacitación de una disciplina científica. El siguiente lugar lo ocupan los institutos de investigación, con un 6% de los proyectos y un 7% de los montos totales aprobados por el fondo.

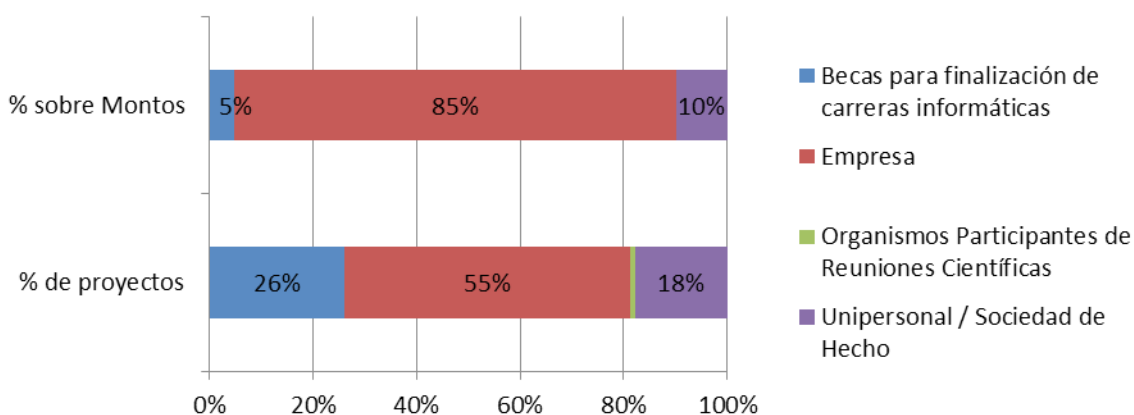
**Distribución por tipo de institución de los proyectos y montos adjudicados en 2017 por FONCYT**



Fuente: Elaboración propia en base a resoluciones de Directorio y Presidencia ANPCYT

En el caso del FONSOFT, se destacan las presentaciones realizadas por empresas con el 55% de los proyectos y el 85% de los montos adjudicados. Cabe destacar para este fondo y esta jurisdicción la importancia de la participación de las presentaciones realizadas por beneficiarios unipersonales, en general emprendedores del sector de las TIC, que significaron el 18% de los proyectos y el 10% de los montos adjudicados durante el 2017.

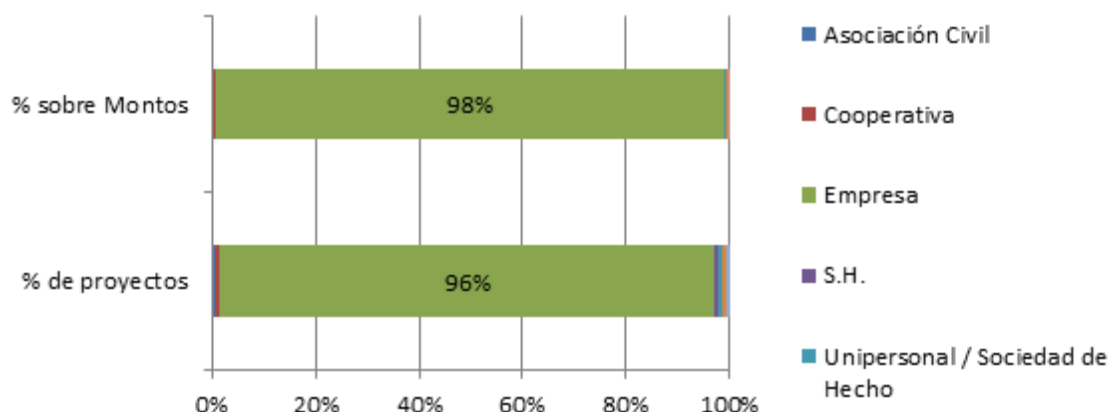
**Distribución por tipo de institución de los proyectos y montos adjudicados en 2017 por FONSOFT**



Fuente: Elaboración propia en base a resoluciones de Directorio y Presidencia ANPCYT

Por su parte, FONTAR adjudicó el 96% de los proyectos y el 98% de los montos a empresas, mientras que en el caso del FONARSEC, el 100% de las adjudicaciones que involucran a la jurisdicción de análisis se destinó a proyectos presentados por asociaciones público-privadas.

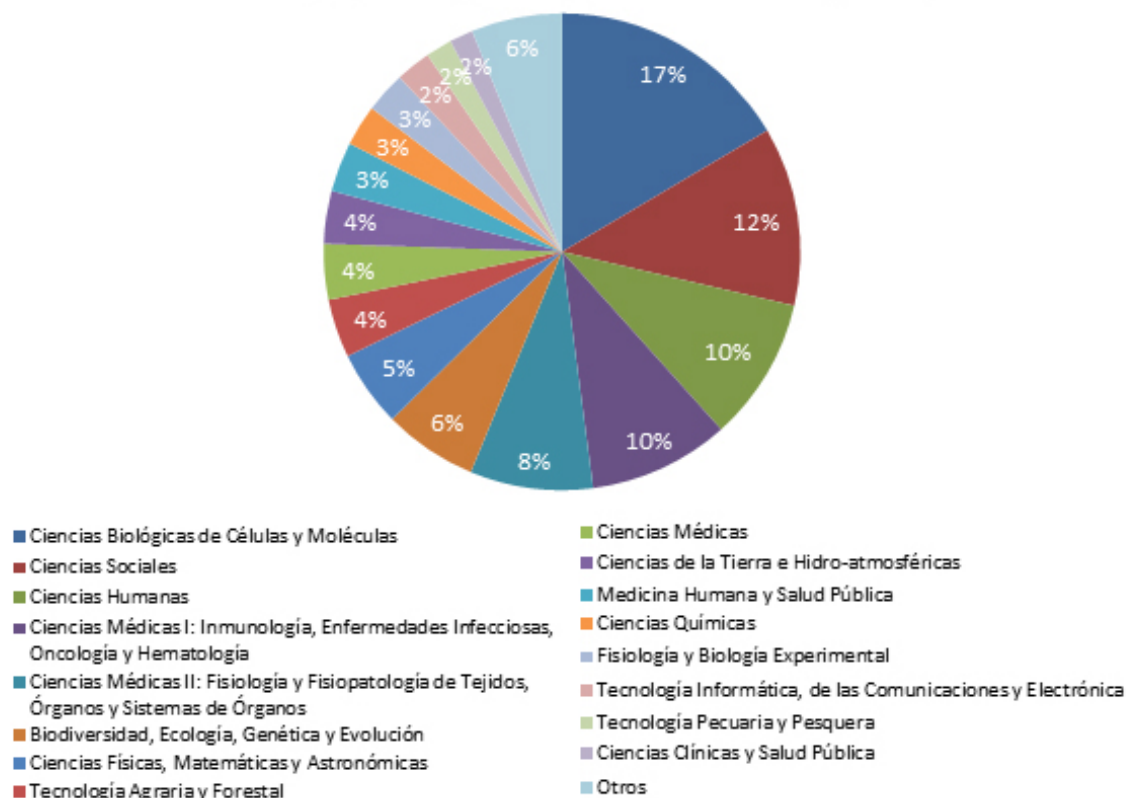
### Distribución por tipo de institución de los proyectos y montos adjudicados 2017 por FONTAR



Fuente: Elaboración propia en base a resoluciones de Directorio y Presidencia ANPCYT

Las cinco disciplinas científicas con más proyectos apoyados en la Ciudad Autónoma de Buenos Aires fueron las ciencias biológicas de células y moléculas, las ciencias sociales, las ciencias humanas, y las ciencias médicas (tanto en lo concerniente a inmunología, enfermedades infecciosas, oncología y hematología como a fisiología y fisiopatología de tejidos, órganos y sistemas de órganos).

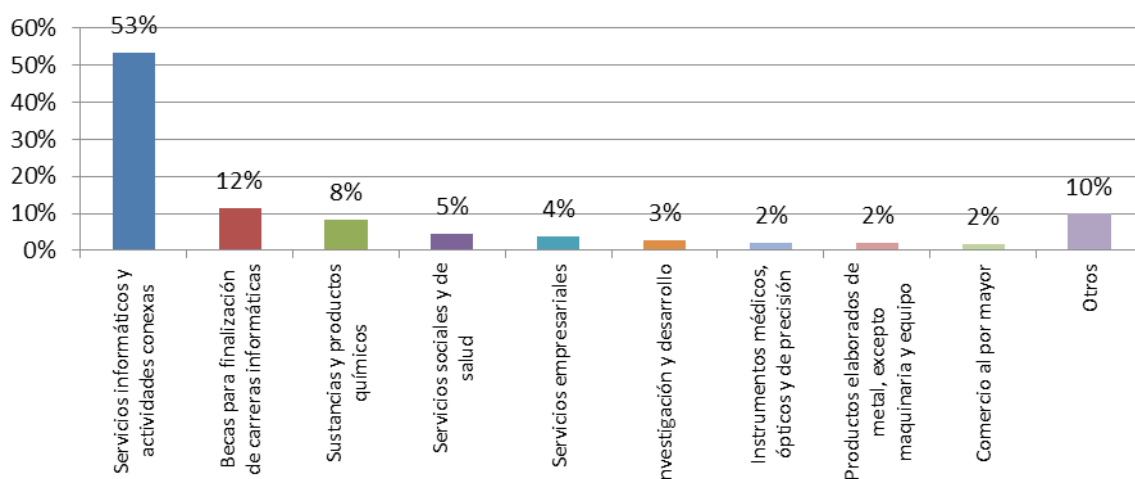
### Distribución de los proyectos adjudicados por FONCYT en 2017 según disciplina científica



Fuente: Elaboración propia en base a resoluciones de Directorio y Presidencia ANPCYT

Las principales ramas de actividad económica de los proyectos productivos adjudicados por la Agencia durante 2017 fueron las TIC, que representaron el 53% de los proyectos (65% si se suman a estos las becas para finalización de carreras informáticas del FONSOFT). De estos proyectos el 61% corresponden a instrumentos gestionados por el FONSOFT. Otras ramas relevantes fueron las de sustancias y productos químicos, servicios sociales y de salud y servicios empresariales.

Distribución de los proyectos productivos adjudicados en 2017 por rama de actividad



Fuente: Elaboración propia en base a resoluciones de Directorio y Presidencia ANPCYT



## Córdoba

Durante el 2017 diversas instituciones de la provincia de Córdoba resultaron beneficiarias de 390 proyectos aprobados por la ANPCYT, por un monto total de \$324.084.833. De este universo de proyectos, 185 (47%) corresponden a actividades vinculadas con la investigación científica apoyadas por FONCYT por un monto de \$82.938.952 y 116 fueron propuestas aprobadas por FONTAR por un total de \$195.195.730. FONSOFT adjudicó 87 proyectos por \$31.658.377 mientras que FONARSEC adjudicó 2 proyectos, por \$14.291.773, que incluyen incrementos a proyectos aprobados en años anteriores.

	Proyectos	Montos	% de proyectos	% de montos
<b>Fondo / Instrumento</b>	<b>390</b>	<b>\$ 324.084.833</b>	<b>100%</b>	<b>100%</b>
<b>FONARSEC</b>	<b>2</b>	<b>\$ 14.291.773</b>	<b>1%</b>	<b>4%</b>
EMPRETECNO PAEBT	2	\$ 11.291.773	1%	3%
FONDOS SECTORIALES (*)	-	\$ 3.000.000	0%	1%
<b>FONCYT</b>	<b>185</b>	<b>\$ 82.938.952</b>	<b>47%</b>	<b>26%</b>
PICT	160	\$ 80.009.317	41%	25%
PID	1	\$ 2.000.000	0%	1%
RC	24	\$ 929.635	6%	0%
<b>FONSOFT</b>	<b>87</b>	<b>\$ 31.658.377</b>	<b>22%</b>	<b>10%</b>
ANR Empresa Joven	8	\$ 2.938.103	2%	1%
ANR Fonsoft	13	\$ 8.260.988	3%	3%
Becas para finalización de carreras informáticas	33	\$ 4.620.000	8%	1%
Emprendedores	33	\$ 15.839.286	8%	5%
<b>FONTAR</b>	<b>116</b>	<b>\$ 195.195.730</b>	<b>30%</b>	<b>60%</b>
ANR	51	\$ 79.468.050	13%	25%
ANR TEC y BNT	22	\$ 25.095.312	6%	8%
ASIS-TEC y CT	4	\$ 561.560	1%	0%
CAE	1	\$ 2.378.058	0%	1%
Crédito Fiscal	21	\$ 36.611.706	5%	11%
FIT-PDP	1	\$ 6.170.121	0%	2%
FINSET (*)	-	\$ 5.676.566	0%	2%
Ley 23.877 Art2	10	\$ 33.490.670	3%	10%
RRHH AC	6	\$ 5.743.687	2%	2%

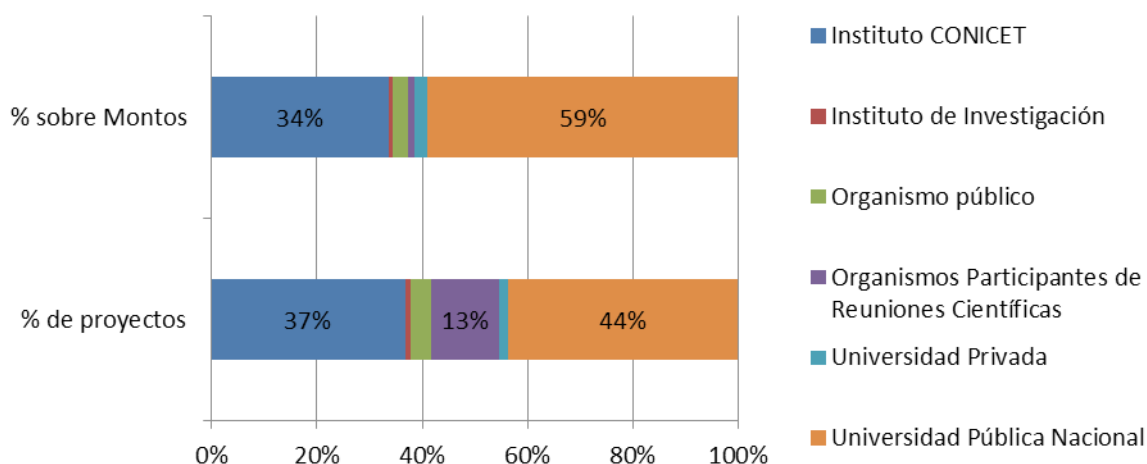
(\*) Corresponde a montos otorgados a proyectos aprobados en años anteriores.

Fuente: Elaboración propia en base a resoluciones de Directorio y Presidencia ANPCYT



El 44% de los proyectos adjudicados por FONCYT fueron presentados por universidades nacionales, que representaron a su vez el 59% de los fondos. En segundo lugar, tanto en cantidad de proyectos como en montos aprobados, se encuentran los institutos de CONICET, con 37% de proyectos y 34% de los montos adjudicados.

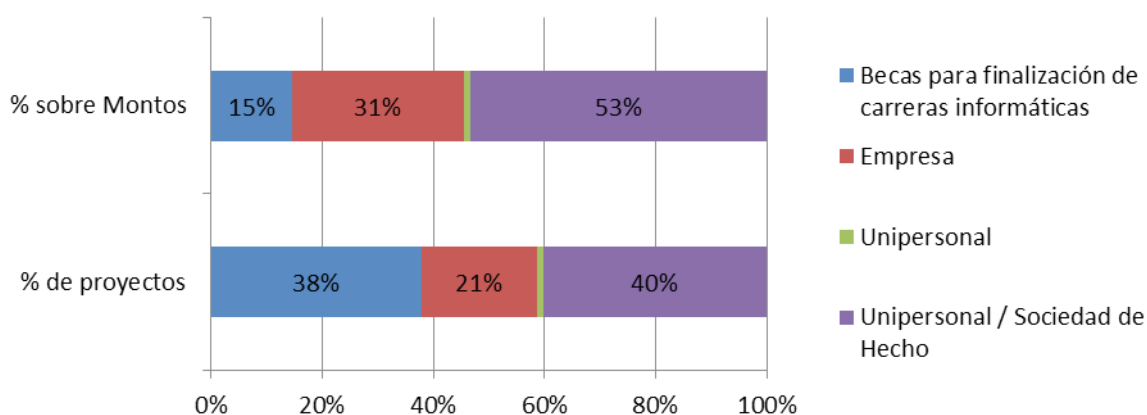
**Distribución por tipo de institución de los proyectos y montos adjudicados en 2017 por FONCYT**



Fuente: Elaboración propia en base a resoluciones de Directorio y Presidencia ANPCYT

Aproximadamente cuatro de cada diez proyectos del FONSOFT fueron presentados por beneficiarios unipersonales y representaron el 53% de los montos adjudicados a Córdoba en 2017. El 38% de los proyectos fueron becas para finalización de carreras informáticas, que constituyeron el 15% de los fondos. Las empresas beneficiarias de proyectos del FONSOFT representaron el 21% de los proyectos y el 31% de los montos.

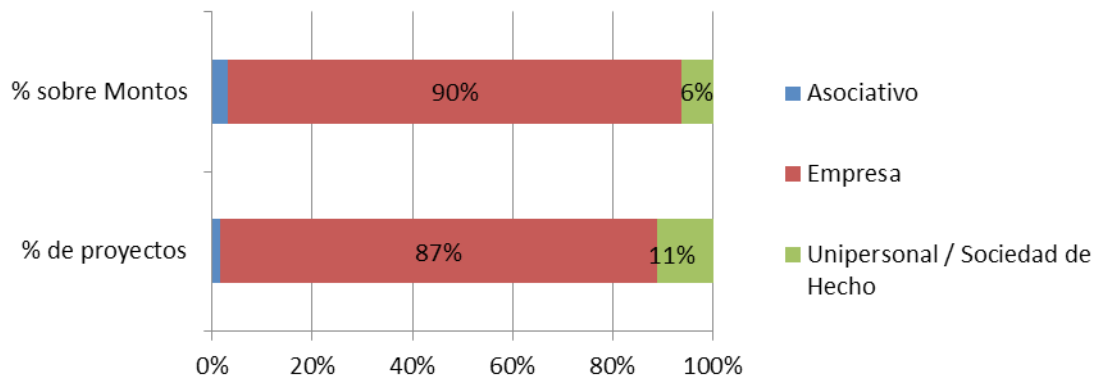
**Distribución por tipo de institución de los proyectos y montos adjudicados en 2017 por FONSOFT**



Fuente: Elaboración propia en base a resoluciones de Directorio y Presidencia ANPCYT

El 87% de los proyectos aprobados por el FONTAR tuvieron como beneficiarias a empresas y representaron el 90% de los montos adjudicados. Alrededor de una de cada diez propuestas fueron unipersonales.

### Distribución por tipo de institución de los proyectos y montos adjudicados 2017 por FONTAR

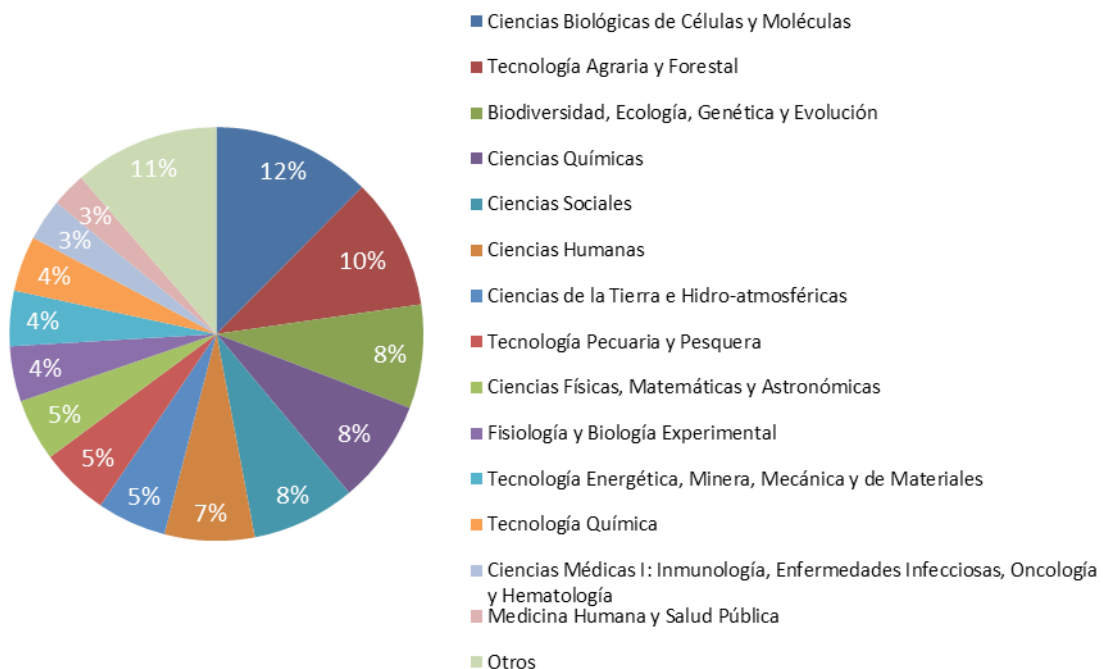


Fuente: Elaboración propia en base a resoluciones de Directorio y Presidencia ANPCYT

Los proyectos adjudicados por FONARSEC tuvieron como beneficiarios a consorcios asociativos público-privados en el 100% de los casos, si bien un 3% de los montos fueron asignados a reforzar proyectos de organismos públicos aprobados en años anteriores.

Entre las disciplinas científicas más financiadas en proyectos de investigación de esta provincia figuran las ciencias biológicas de células y moléculas, tecnología agraria y forestal, biodiversidad, ecología, genética y evolución, ciencias químicas y ciencias sociales. En el gráfico siguiente se muestra el detalle por disciplina.

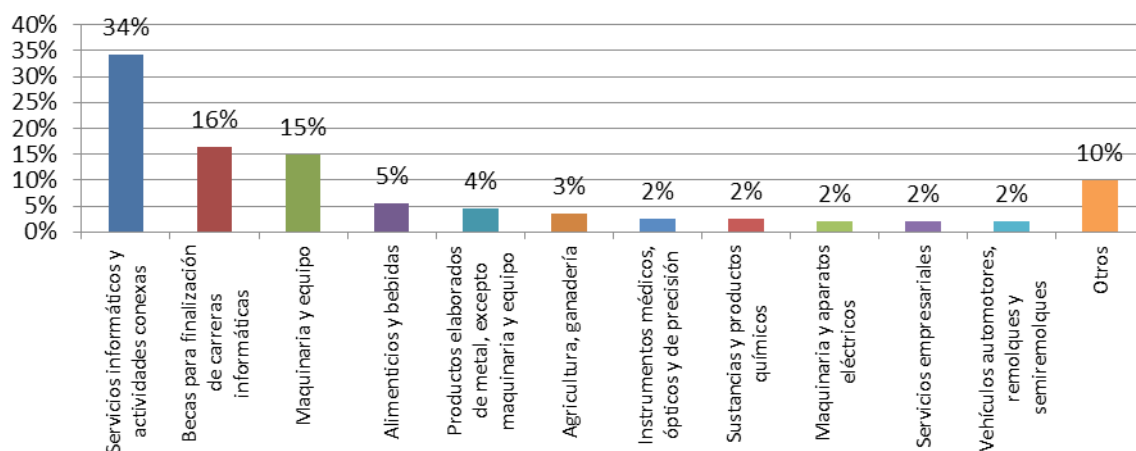
### Distribución de los proyectos adjudicados por FONCYT en 2017 según disciplina científica



Fuente: Elaboración propia en base a resoluciones de Directorio y Presidencia ANPCYT

Las principales ramas de actividad de los proyectos productivos otorgados por la ANPCYT durante 2017 fueron las TIC (50% de los proyectos, 34% de ellos del sector servicios informáticos y 16% en becas de finalización de carreras TIC de FONSOFT), seguidos por actividades vinculadas al sector de maquinaria y equipo.

Distribución de los proyectos productivos adjudicados en 2017 por rama de actividad



Fuente: Elaboración propia en base a resoluciones de Directorio y Presidencia ANPCYT

## Corrientes

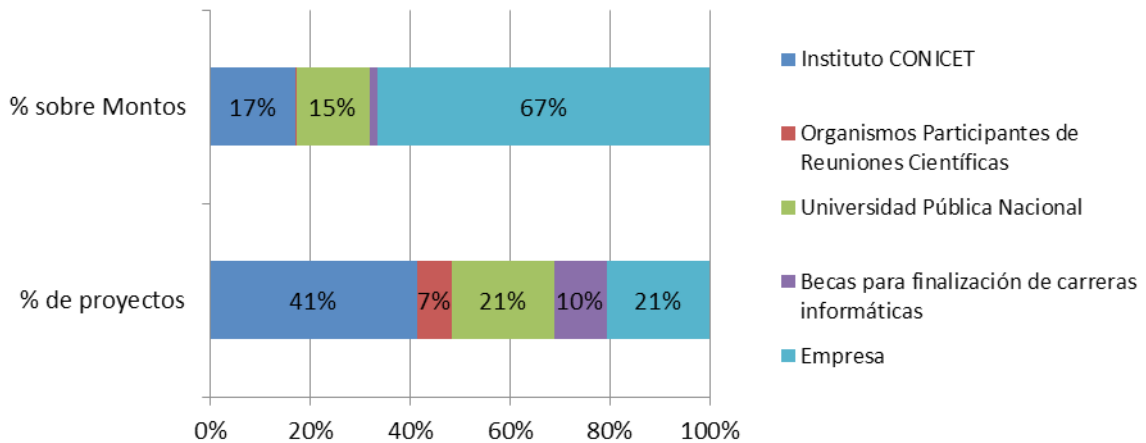
Durante el 2017 la ANPCYT adjudicó un total de 29 proyectos radicados en la provincia de Corrientes, por un monto total de \$26.104.444. Entre ellos, 19 proyectos por \$8.291.701 correspondieron a actividades vinculadas con la investigación científica apoyadas por FONCYT, 4 fueron adjudicados por FONSOFT por \$450.000 y 6 fueron proyectos productivos por \$17.362.743 otorgados por FONTAR.

Fondo / Instrumento	Proyectos	Montos	% de proyectos	% de montos
<b>FONCYT</b>	<b>19</b>	<b>\$ 8.291.701</b>	<b>66%</b>	<b>32%</b>
PICT	17	\$ 6.269.025	59%	24%
PID	1	\$ 1.992.676	3%	8%
RC	1	\$ 30.000	3%	0%
<b>FONSOFT</b>	<b>4</b>	<b>\$ 450.000</b>	<b>14%</b>	<b>2%</b>
Becas para finalización de carreras informáticas	3	\$ 420.000	10%	2%
RC TICS	1	\$ 30.000	3%	0%
<b>FONTAR</b>	<b>6</b>	<b>\$ 17.362.743</b>	<b>21%</b>	<b>67%</b>
ANR	2	\$ 6.472.515	7%	25%
ANR TEC y BNT	4	\$ 10.890.228	14%	42%

Fuente: Elaboración propia en base a resoluciones de Directorio y Presidencia ANPCYT

En relación a la distribución por tipo de institución, el 41% de las propuestas fueron destinadas a Institutos CONICET apoyados por FONCYT, si bien representaron el 17% de los montos totales otorgados. El 21% fueron proyectos de universidades públicas nacionales que obtuvieron el 15% de los recursos. Por otra parte, las empresas, financiadas por FONTAR, representaron en 2017 el 21% de los proyectos presentados, y el 67% de los montos adjudicados.

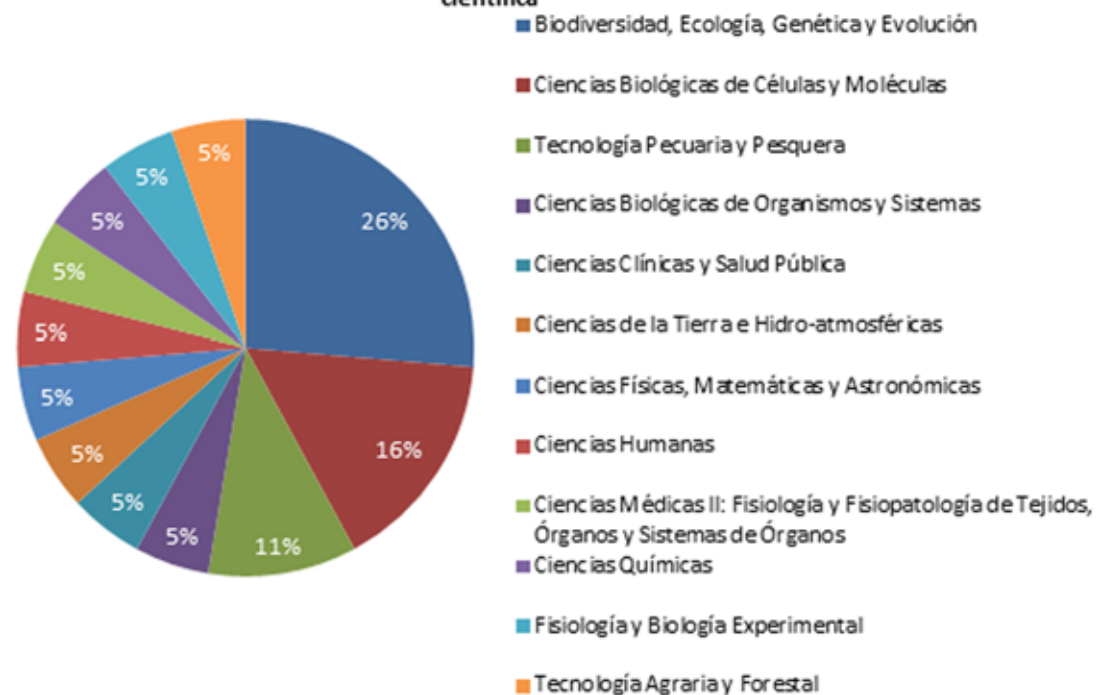
### Distribución por tipo de institución de los proyectos y montos adjudicados 2017



Fuente: Elaboración propia en base a resoluciones de Directorio y Presidencia ANPCYT

Entre las disciplinas científicas más financiadas en los proyectos de investigación de esta provincia figuran la biodiversidad, ecología, genética y evolución con el 26% de los proyectos y las ciencias biológicas de células y moléculas con el 16%, seguidas por proyectos relacionados con tecnología pecuaria y pesquera (11%).

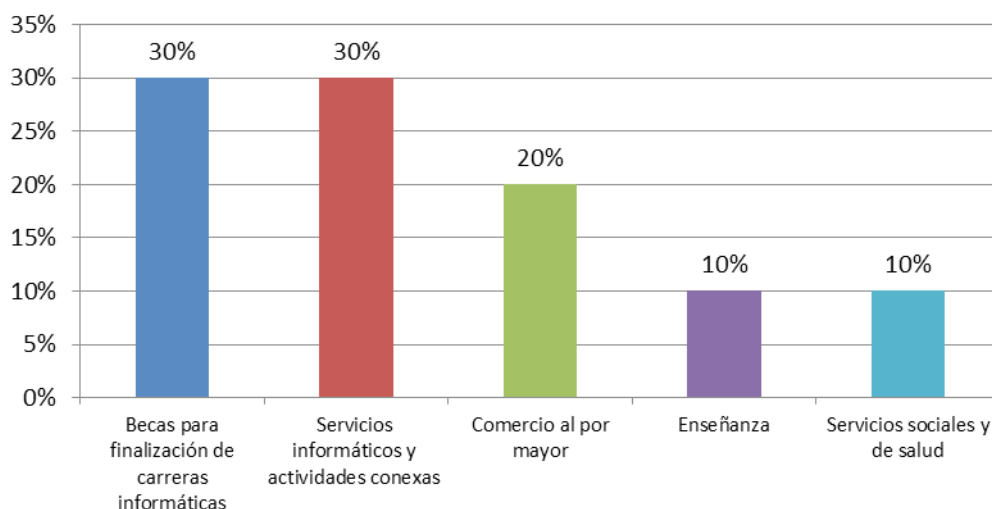
### Distribución de los proyectos adjudicados por FONCYT en 2017 según disciplina científica



Fuente: Elaboración propia en base a resoluciones de Directorio y Presidencia ANPCYT

El 60% de los proyectos aprobados por la Agencia entre FONTAR y FONSOFT durante 2017 fueron becas de finalización de carreras TIC y proyectos productivos relacionados con el sector de servicios informáticos, seguidos por proyectos vinculados al comercio al por mayor.

### Distribución de los proyectos productivos adjudicados en 2017 por rama de actividad



Fuente: Elaboración propia en base a resoluciones de Directorio y Presidencia ANPCYT

## Entre Ríos

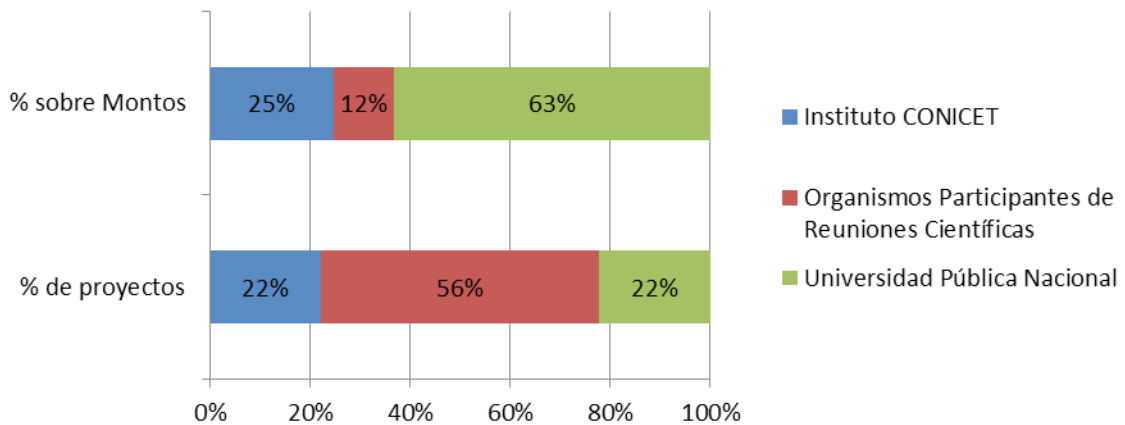
La ANPCYT le adjudicó en 2017 un total de 124 proyectos por \$48.762.509 a empresas e instituciones de la provincia. Entre ellos, se destacan 102 proyectos del FONSOFT (82% del total de proyectos adjudicados durante el año) por \$14.898.000 correspondientes casi en su totalidad a becas para finalización de carreras informáticas. FONTAR adjudicó 11 proyectos por \$24.262.650 y 9 proyectos correspondieron a actividades vinculadas con la investigación científica apoyadas por FONCYT. Por su parte, FONARSEC aprobó 2 proyectos por un monto total de \$8.155.590.

	Proyectos	Montos	% de proyectos	% de montos
<b>Fondo / Instrumento</b>	<b>124</b>	<b>\$ 48.762.509</b>	<b>100%</b>	<b>100%</b>
<b>FONARSEC</b>	<b>2</b>	<b>\$ 8.155.590</b>	<b>2%</b>	<b>17%</b>
GTEC	1	\$ 506.190	1%	1%
Proyectos Estratégicos	1	\$ 7.649.400	1%	16%
<b>FONCYT</b>	<b>9</b>	<b>\$ 1.446.268</b>	<b>7%</b>	<b>3%</b>
PICT	4	\$ 1.270.500	3%	3%
RC	5	\$ 175.768	4%	0%
<b>FONSOFT</b>	<b>102</b>	<b>\$ 14.898.000</b>	<b>82%</b>	<b>31%</b>
ANR Fonsoft	1	\$ 813.000	1%	2%
Becas para finalización de carreras informáticas	101	\$ 14.085.000	81%	29%
<b>FONTAR</b>	<b>11</b>	<b>\$ 24.262.650</b>	<b>9%</b>	<b>50%</b>
ANR	5	\$ 9.440.852	4%	19%
ANR TEC y BNT	2	\$ 4.209.655	2%	9%
Crédito Fiscal	4	\$ 10.612.144	3%	22%

Fuente: Elaboración propia en base a resoluciones de Directorio y Presidencia ANPCYT

El 56% de los proyectos de FONCYT corresponden a presentaciones para financiar reuniones científicas solicitadas por un grupo de organismos. Sin embargo, en montos destacan los adjudicados a proyectos de Universidades Nacionales y de Institutos del CONICET.

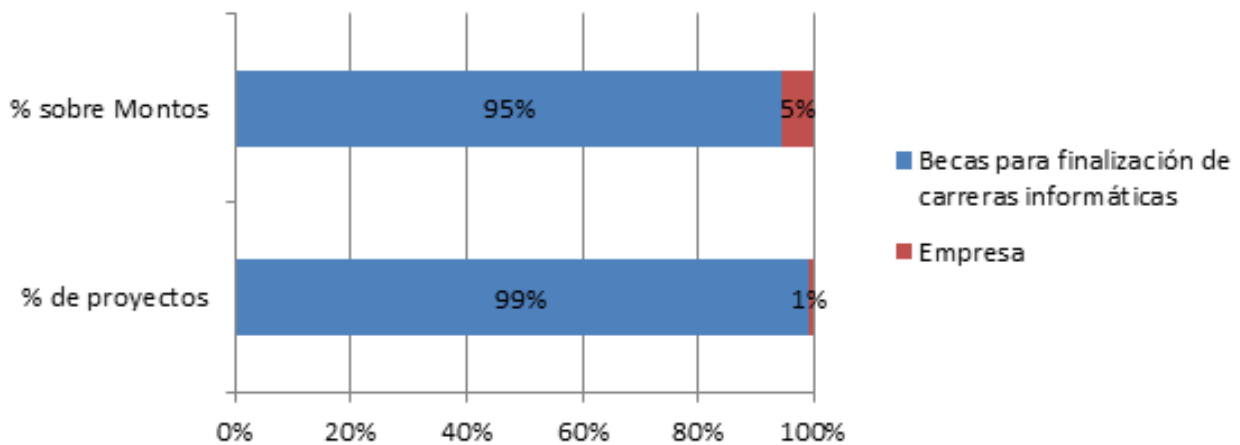
**Distribución por tipo de institución de los proyectos y montos adjudicados en 2017 por FONCYT**



Fuente: Elaboración propia en base a resoluciones de Directorio y Presidencia ANPCYT

El 99% de los proyectos de FONSOFT y el 95% de los fondos fueron otorgados a becas para finalización de carreras informáticas.

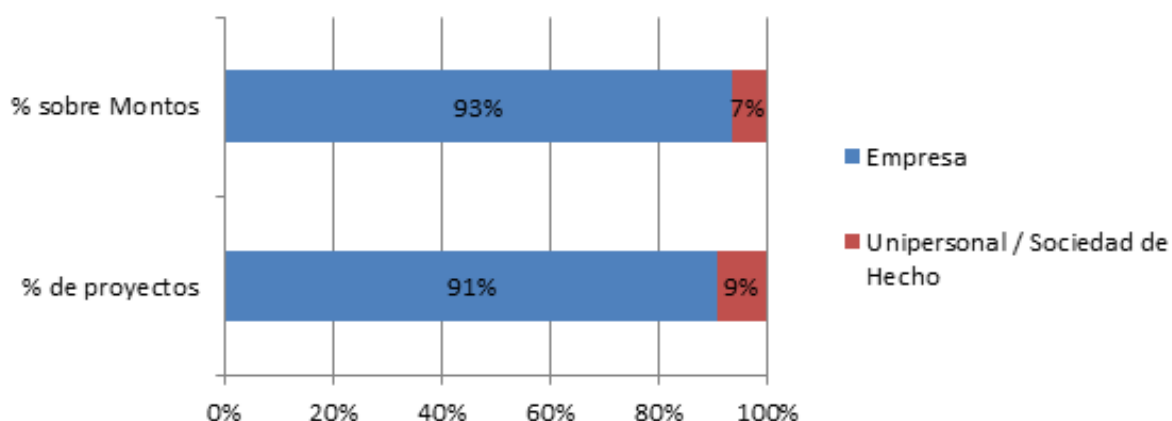
**Distribución por tipo de institución de los proyectos y montos adjudicados en 2017 por FONSOFT**



Fuente: Elaboración propia en base a resoluciones de Directorio y Presidencia ANPCYT

En el caso del FONTAR, las empresas recibieron el 93% de los fondos, habiendo presentado el 91% de las propuestas aprobadas durante el período. El monto restante fue asignado a beneficiarios unipersonales.

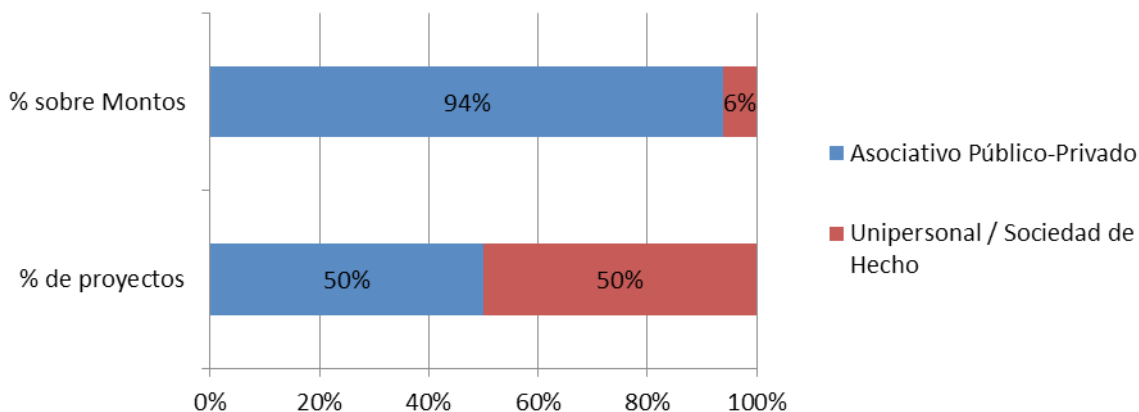
**Distribución por tipo de institución de los proyectos y montos adjudicados 2017 por FONTAR**



Fuente: Elaboración propia en base a resoluciones de Directorio y Presidencia ANPCYT

FONARSEC, por su parte, adjudicó el 50% de los proyectos a consorcios asociativos, los que a su vez implican el 94% de los recursos comprometidos por el fondo en el 2017. El otro 50% de los proyectos fue asignado a beneficiarios unipersonales, a través de pasantías G-TEC para estancias cortas en el exterior.

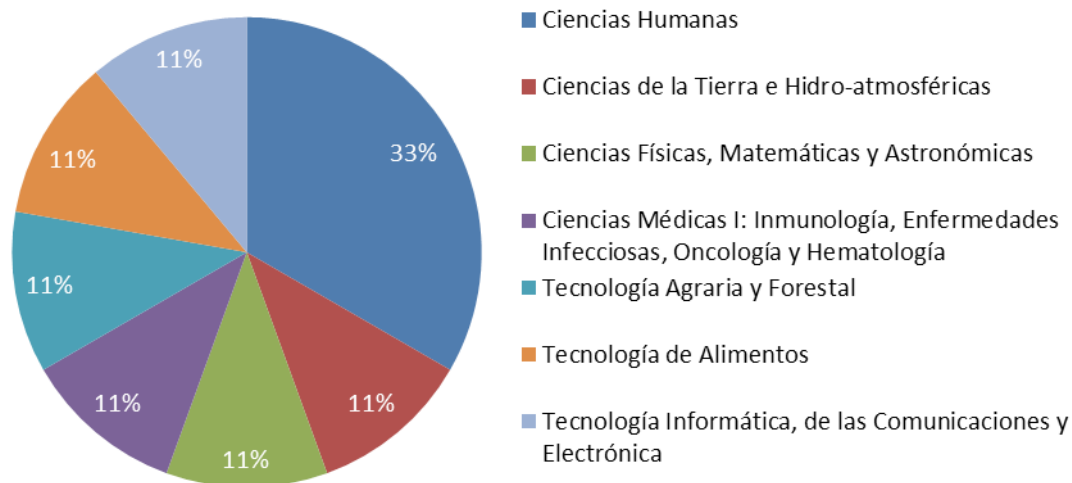
**Distribución por tipo de institución de los proyectos y montos adjudicados 2017 por FONARSEC**



Fuente: Elaboración propia en base a resoluciones de Directorio y Presidencia ANPCYT

La disciplina científica más financiada en proyectos de investigación de esta provincia corresponde a las ciencias humanas, con el 33% de los proyectos. El resto de los fondos fue asignado en partes iguales a las ciencias de la tierra e hidro-atmosféricas, ciencias físicas, matemáticas y astronómicas, ciencias médicas, y diferentes tecnologías: agraria y forestal, alimentos e informática.

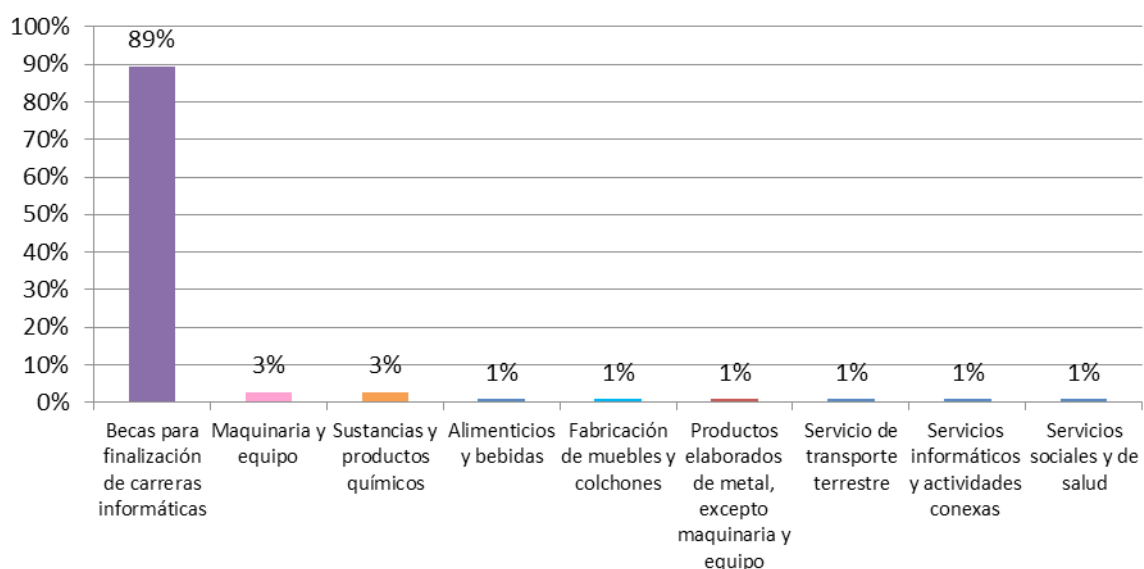
### Distribución de los proyectos adjudicados por FONCYT en 2017 según disciplina científica



Fuente: Elaboración propia en base a resoluciones de Directorio y Presidencia ANPCYT

En cuanto a la distribución por rama de actividad económica, el 89% de los proyectos adjudicados por los fondos que financian proyectos productivos durante 2017 fueron becas de finalización de carreras TIC. En orden de relevancia le siguieron los proyectos productivos de las ramas de maquinaria y equipo y sustancias y productos químicos.

### Distribución de los proyectos productivos adjudicados en 2017 por rama de actividad



Fuente: Elaboración propia en base a resoluciones de Directorio y Presidencia ANPCYT





## Formosa

La ANPCYT le adjudicó en 2017 un proyecto a una empresa radicada en la provincia, por \$2.217.109.

	Proyectos	Montos	% de proyectos	% de montos
<b>Fondo / Instrumento</b>	<b>1</b>	<b>\$ 2.217.109</b>	<b>100%</b>	<b>00%</b>
<i>FONTAR</i>	1	\$ 2.217.109	100%	100%
ANR	1	\$ 2.217.109	100%	100%

Fuente: Elaboración propia en base a resoluciones de Directorio y Presidencia ANPCYT

El proyecto adjudicado por FONTAR estuvo destinado a la rama de alimentos y bebidas.



## Jujuy

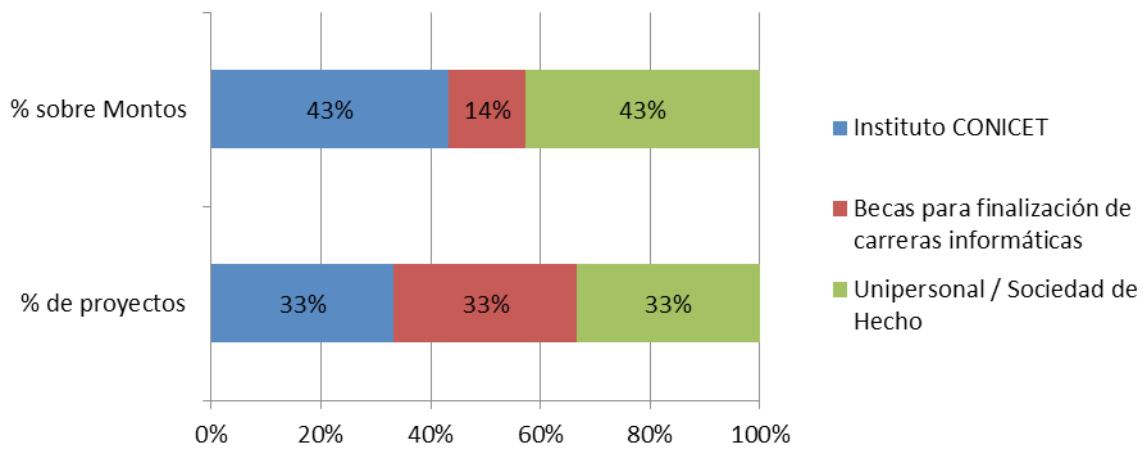
En 2017, la ANPCYT adjudicó 9 proyectos en la provincia, por un total de \$3.005.777. Entre ellos, 3 proyectos por \$1.300.845 correspondieron a actividades vinculadas con la investigación científica apoyadas por FONCYT, 5 fueron beneficios adjudicados por FONSOFT por un total de \$1.198.742 y uno de \$506.190 fue otorgado por FONARSEC.

	Proyectos	Montos	% de proyectos	% de montos
<b>Fondo / Instrumento</b>	<b>9</b>	<b>\$ 3.005.777</b>	<b>100%</b>	<b>100%</b>
<i>FONARSEC</i>	1	\$ 506.190	11%	17%
GTEC	1	\$ 506.190	11%	17%
<i>FONCYT</i>	3	\$ 1.300.845	33%	43%
PICT	3	\$ 1.300.845	33%	43%
<i>FONSOFT</i>	5	\$ 1.198.742	56%	40%
Becas para finalización de carreras informáticas	3	\$ 420.000	33%	14%
Emprendedores	2	\$ 778.742	22%	26%

Fuente: Elaboración propia en base a resoluciones de Directorio y Presidencia ANPCYT

La presentación de los proyectos adjudicados fue realizada en partes iguales por Institutos del CONICET, beneficiarios unipersonales (2 proyectos de emprendedores del FONSOFT y 1 solicitud de pasantía internacional G-TEC apoyada por el FONARSEC) y solicitudes de becas para finalización de carreras informáticas. En cuanto a los montos adjudicados, los Institutos del CONICET y los unipersonales se llevaron el 43% cada uno.

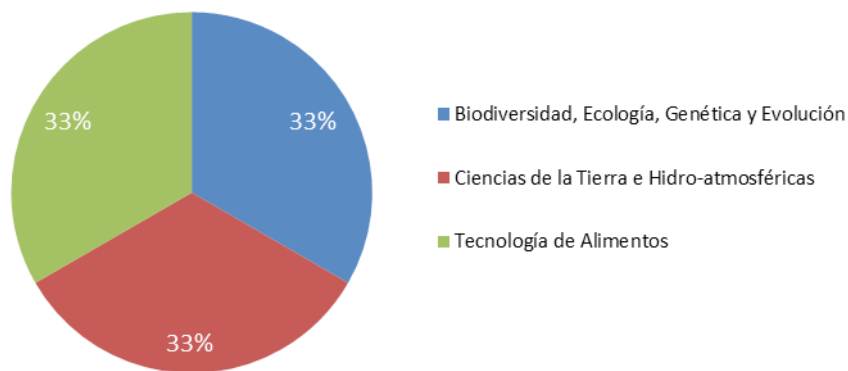
### Distribución por tipo de institución de los proyectos y montos adjudicados 2017



Fuente: Elaboración propia en base a resoluciones de Directorio y Presidencia ANPCYT

Las disciplinas científicas financiadas en esta provincia para proyectos de investigación fueron la biodiversidad, ecología, genética, las ciencias de la tierra e hidro-atmosféricas y la tecnología de alimentos. Los proyectos del FONSOFT se relacionan con actividades informáticas.

### Distribución de los proyectos adjudicados por FONCYT en 2017 según disciplina científica



Fuente: Elaboración propia en base a resoluciones de Directorio y Presidencia ANPCYT

## La Pampa

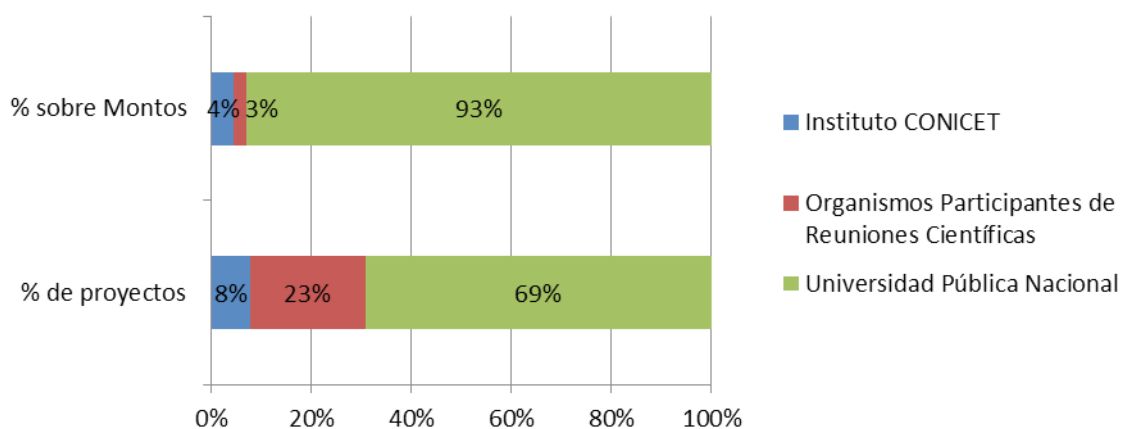
Durante el 2017 la ANPCYT adjudicó un total de 13 proyectos radicados en la provincia de La Pampa, por un monto total de \$4.006.209. Todos los proyectos corresponden a líneas de financiamiento impulsadas por el FONCyT, principalmente PICT.

	Proyectos	Montos	% de proyectos	% de montos
<b>Fondo / Instrumento</b>	<b>13</b>	<b>\$ 4.006.209</b>	<b>100%</b>	<b>100%</b>
<i>FONCYT</i>	13	\$ 4.006.209	100%	100%
PICT	10	\$ 3.904.209	77%	97%
RC	3	\$ 102.000	23%	3%

Fuente: Elaboración propia en base a resoluciones de Directorio y Presidencia ANPCYT

El 69% de los proyectos adjudicados fueron otorgados a una universidad nacional y representaron el 93% de los fondos. Las propuestas restantes estuvieron orientadas a reuniones científicas de diferentes organismos y a institutos del CONICET.

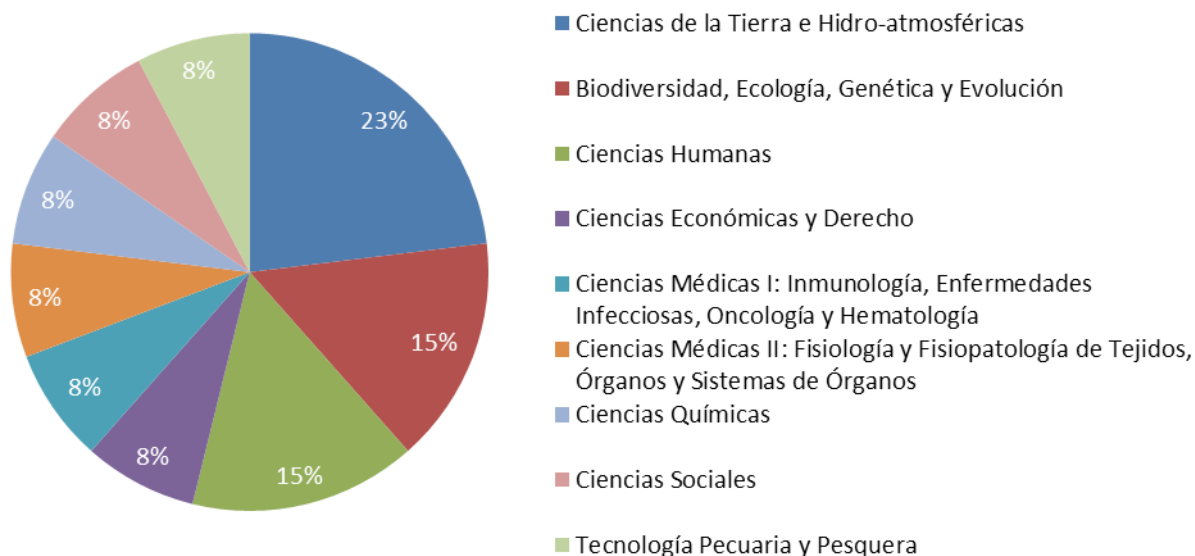
**Distribución por tipo de institución de los proyectos y montos adjudicados en 2017 por FONCYT**



Fuente: Elaboración propia en base a resoluciones de Directorio y Presidencia ANPCYT

A continuación se presenta la distribución según disciplina científica de los proyectos aprobados por el FONCyT. Las ciencias de la tierra e hidro-atmosféricas concentraron el 23% de los proyectos adjudicados, y las áreas de biodiversidad, ecología, genética y evolución y las ciencias humanas representaron el 15% cada una.

### Distribución de los proyectos adjudicados por FONCYT en 2017 según disciplina científica



Fuente: Elaboración propia en base a resoluciones de Directorio y Presidencia ANPCYT

### La Rioja

La ANPCYT adjudicó en 2017 un total de 8 proyectos por \$6.621.062, a través de tres de sus cuatro fondos: 3 proyectos por \$1.882.500 correspondieron a actividades vinculadas con la investigación científica apoyadas por FONCYT, 3 fueron adjudicados por FONSOFT por un total de \$750.000 y 2 proyectos por \$3.988.562 fueron otorgados por FONTAR.

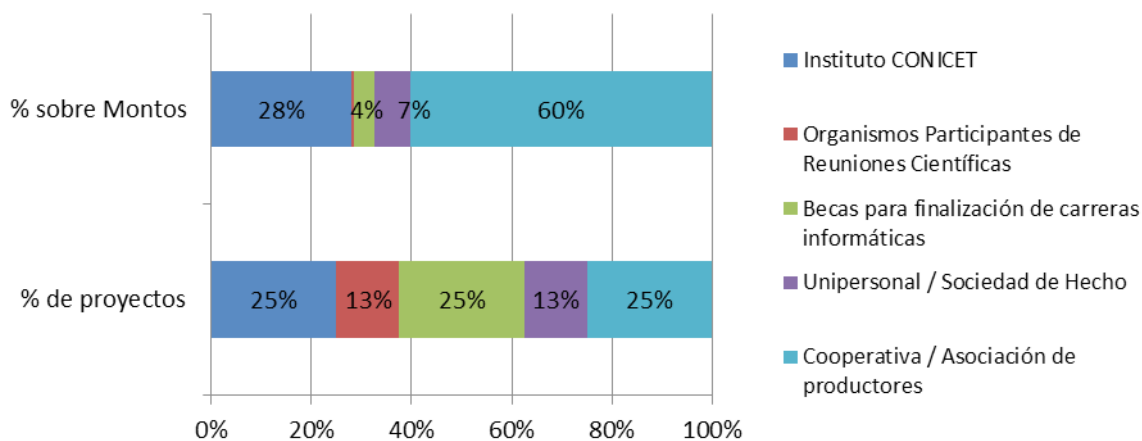
Fondo / Instrumento	Proyectos	Montos	% de proyectos	% de montos
<b>FONCYT</b>	<b>3</b>	<b>\$ 1.882.500</b>	<b>38%</b>	<b>28%</b>
PICT	2	\$ 1.858.500	25%	28%
RC	1	\$ 24.000	13%	0%
<b>FONSOFT</b>	<b>3</b>	<b>\$ 750.000</b>	<b>38%</b>	<b>11%</b>
Becas para finalización de carreras informáticas	2	\$ 280.000	25%	4%
Emprendedores	1	\$ 470.000	13%	7%
<b>FONTAR</b>	<b>2</b>	<b>\$ 3.988.562</b>	<b>25%</b>	<b>60%</b>
ANR	2	\$ 3.988.562	25%	60%

Fuente: Elaboración propia en base a resoluciones de Directorio y Presidencia ANPCYT

De los proyectos adjudicados, el 25% tuvo como beneficiarios a institutos del CONICET y fueron apoyados por el FONCYT, representando el 28% de los fondos. También un 25% de los proyectos corresponden a cooperativas/asociaciones de

productores, que fueron aprobados por el FONTAR representando el 60% del total de los montos aprobados en 2017. Los proyectos de becas para finalización de carreras informáticas (25%) y unipersonales (13%) corresponden en este caso al FONSOFT, y representan en conjunto el 11% de los montos.

**Distribución por tipo de institución de los proyectos y montos adjudicados 2017**

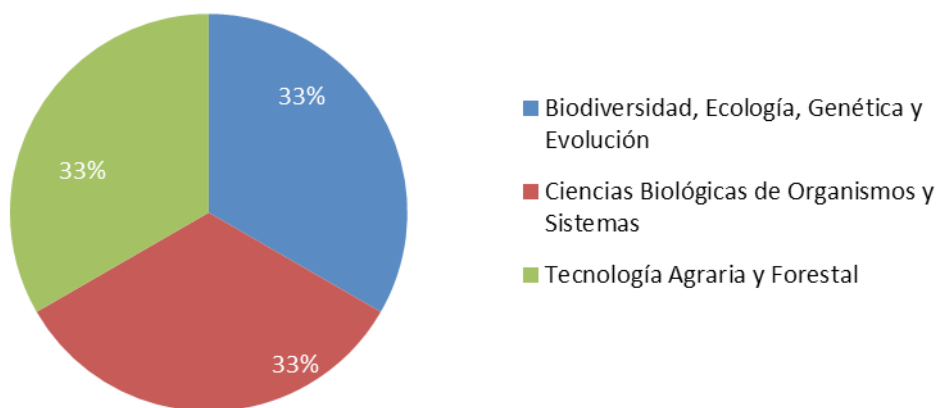


Fuente: Elaboración propia en base a resoluciones de Directorio y Presidencia ANPCYT

Las disciplinas científicas financiadas durante 2017 en los proyectos de investigación de esta provincia fueron la biodiversidad, ecología, genética y evolución, las ciencias biológicas de organismos y sistemas y la tecnología agraria y forestal.

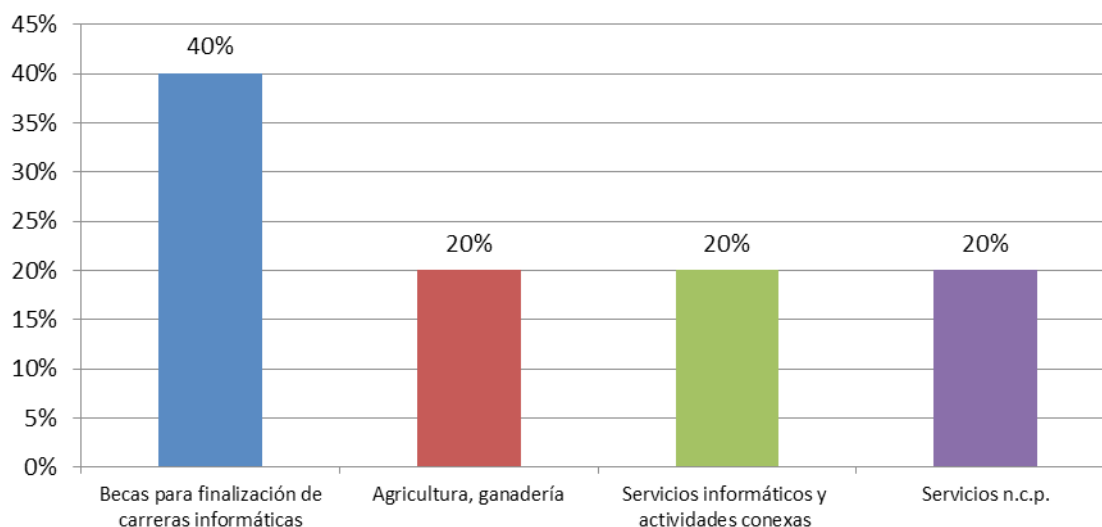
Los proyectos productivos estuvieron vinculados a las actividades informáticas (un 40% a becas de finalización de carreras informáticas y el 20% a servicios informáticos) y a las ramas de agricultura y ganadería y de servicios.

**Distribución de los proyectos adjudicados por FONCYT en 2017 según disciplina científica**



Fuente: Elaboración propia en base a resoluciones de Directorio y Presidencia ANPCYT

**Distribución de los proyectos productivos adjudicados en 2017 por rama de actividad**



Fuente: Elaboración propia en base a resoluciones de Directorio y Presidencia ANPCYT

## Mendoza

La ANPCYT le adjudicó en 2017 un total de 121 proyectos por \$92.471.644. Entre ellos, 85 proyectos por \$29.811.852 correspondieron a actividades vinculadas con la investigación científica apoyadas por FONCYT, 11 fueron adjudicados por FONSOFT por \$3.943.303 y 24 proyectos por un monto total de \$45.258.004 correspondieron a proyectos productivos otorgados por FONTAR. FONARSEC adjudicó un proyecto estratégico y otorgó refuerzos a proyectos aprobados en años anteriores, por un total de \$13.458.485.

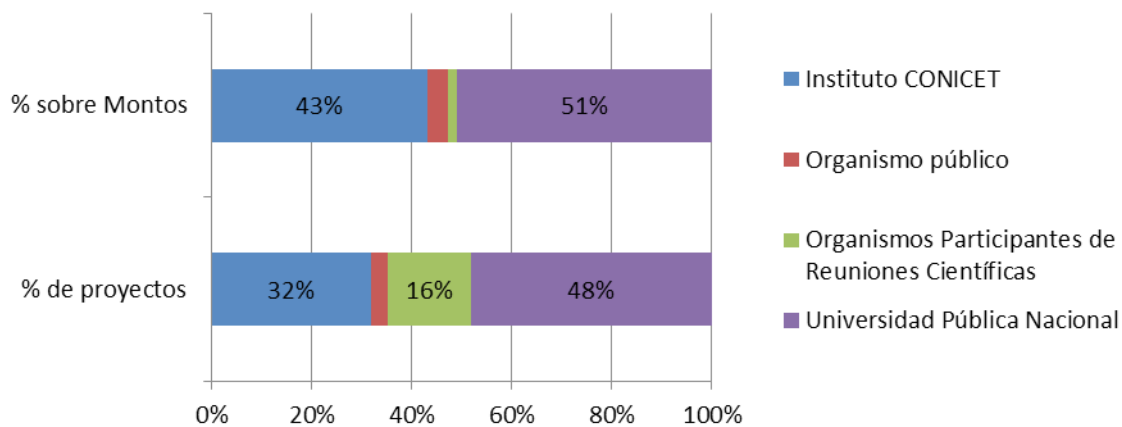
	Proyectos	Montos	% de proyectos	% de montos
<b>Fondo / Instrumento</b>	<b>121</b>	<b>\$ 92.471.644</b>	<b>100%</b>	<b>100%</b>
<b>FONARSEC</b>	<b>1</b>	<b>\$ 13.458.485</b>	<b>1%</b>	<b>15%</b>
EMPRETECNO PAEBT (*)	-	\$ 1.757.180	0%	2%
PROYECTOS ESTRATÉGICOS	1	\$ 11.701.305	1%	13%
<b>FONCYT</b>	<b>85</b>	<b>\$ 29.811.852</b>	<b>70%</b>	<b>32%</b>
PICT	41	\$ 18.922.817	34%	20%
PICTO	27	\$ 7.649.997	22%	8%
PRH - PIDRI	3	\$ 2.745.000	2%	3%
RC	14	\$ 494.038	12%	1%
<b>FONSOFT</b>	<b>11</b>	<b>\$ 3.943.303</b>	<b>9%</b>	<b>4%</b>
ANR Empresa Joven	2	\$ 697.688	2%	1%
ANR Fonsoft	2	\$ 630.450	2%	1%
Becas para finalización de carreras informáticas	1	\$ 140.000	1%	0%
Emprendedores	6	\$ 2.475.165	5%	3%
<b>FONTAR</b>	<b>24</b>	<b>\$ 45.258.004</b>	<b>20%</b>	<b>49%</b>
ANR	15	\$ 28.162.382	12%	30%
ANR TEC y BNT	4	\$ 6.700.148	3%	7%
Crédito Fiscal	3	\$ 6.499.047	2%	7%
Ley 23.877 Art2	2	\$ 3.896.427	2%	4%

(\*) Corresponde a montos otorgados a proyectos aprobados en años anteriores.

Fuente: Elaboración propia en base a resoluciones de Directorio y Presidencia ANPCYT

El 48% de los proyectos adjudicados por FONCYT tuvieron como beneficiarias a universidades nacionales y comprometieron el 51% de los fondos. El 32% fueron propuestas de institutos del CONICET y representaron el 43% de los recursos. En menor medida, el fondo adjudicó también propuestas para la realización de reuniones científicas y a organismos públicos.

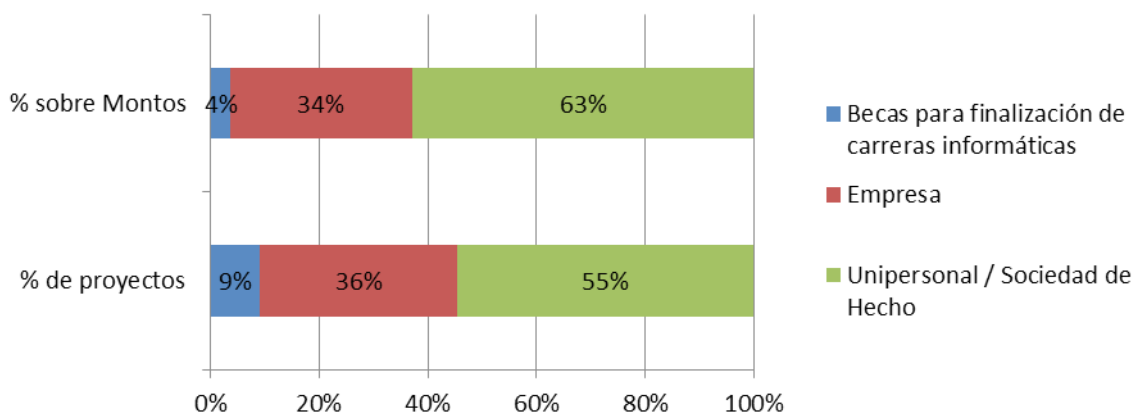
**Distribución por tipo de institución de los proyectos y montos adjudicados en 2017 por FONCYT**



Fuente: Elaboración propia en base a resoluciones de Directorio y Presidencia ANPCYT

Más de la mitad de los proyectos y de los fondos aprobados por el FONSOFT fueron destinados a beneficiarios unipersonales. Más del 30% fue adjudicado a proyectos presentados por empresas, con un porcentaje similar en cuanto a los montos aprobados.

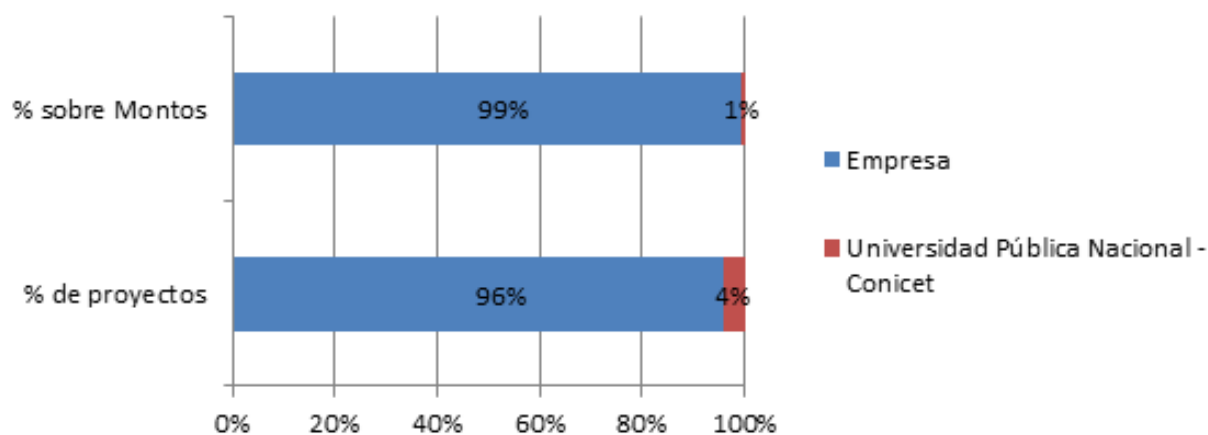
**Distribución por tipo de institución de los proyectos y montos adjudicados en 2017 por FONSOFT**



Fuente: Elaboración propia en base a resoluciones de Directorio y Presidencia ANPCYT

El 96% de los proyectos adjudicados por el FONTAR fueron a empresas, con un 99% de los montos adjudicados. Durante 2017, también se adjudicaron proyectos a universidades públicas nacionales en conjunto con el CONICET.

### Distribución por tipo de institución de los proyectos y montos adjudicados 2017 por FONTAR

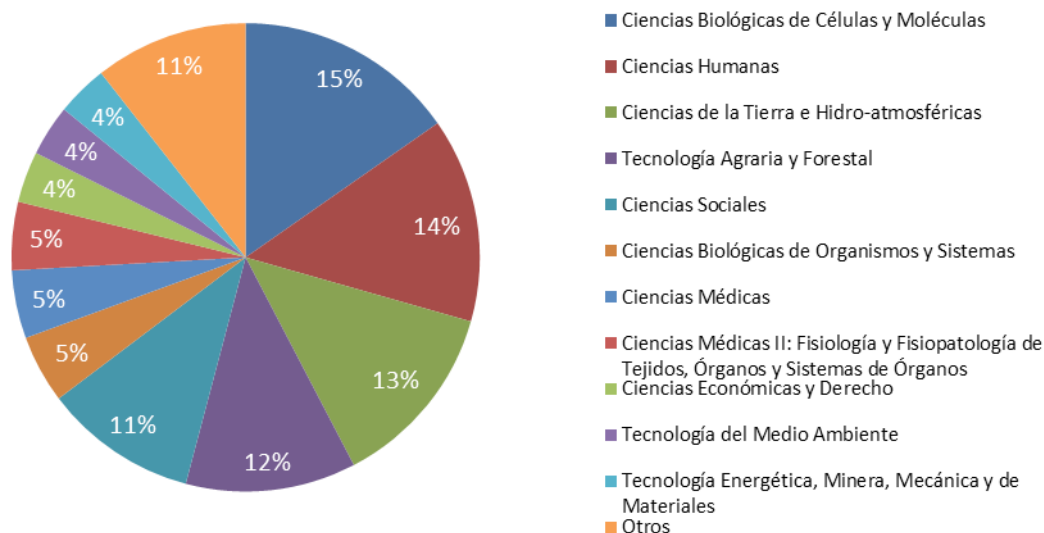


Fuente: Elaboración propia en base a resoluciones de Directorio y Presidencia ANPCYT

En el caso del FONARSEC, el 100% de los proyectos y los fondos fueron adjudicados a propuestas presentadas por consorcios asociativos público privados.

Entre las disciplinas científicas más financiadas a través de proyectos de investigación en esta provincia figuran las ciencias biológicas de células y moléculas, las ciencias humanas, las ciencias de la tierra e hidro-atmosféricas, tecnología agraria y forestal y las ciencias sociales.

### Distribución de los proyectos adjudicados por FONCYT en 2017 según disciplina científica

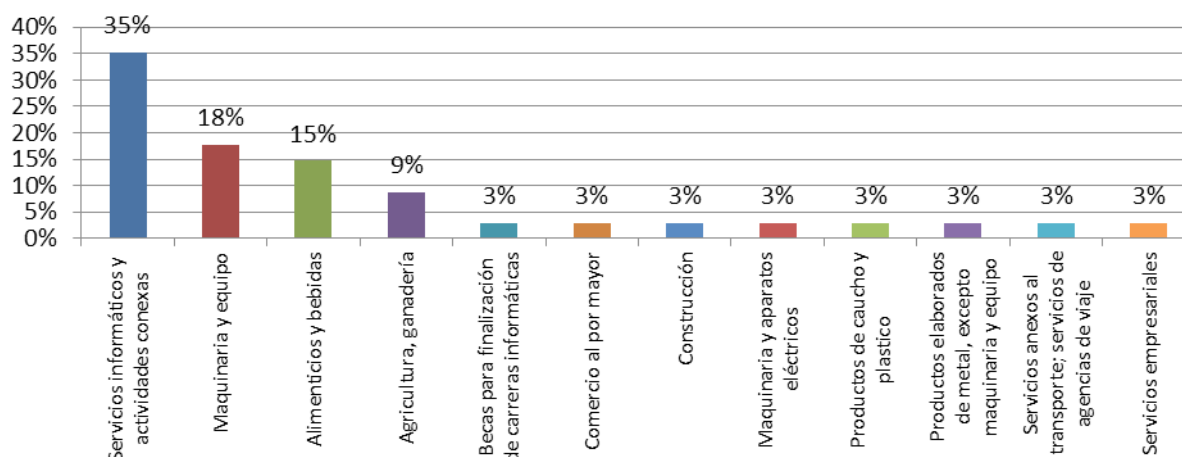


Fuente: Elaboración propia en base a resoluciones de Directorio y Presidencia ANPCYT

Las principales ramas de actividad de los proyectos productivos adjudicados por la Agencia durante 2017 fueron las TIC con el 35%, maquinaria y equipo con el 18%, alimentos y bebidas con el 15% y agricultura y ganadería con el 9%.



Distribución de los proyectos productivos adjudicados en 2017 por rama de actividad



Fuente: Elaboración propia en base a resoluciones de Directorio y Presidencia ANPCYT

## Misiones

La ANPCYT adjudicó en 2017 un total de 19 proyectos por \$ 13.777.922 a beneficiarios radicados en la provincia de Misiones, de los cuales 15 proyectos (que representan el 79% del total) por \$4.140.275 correspondieron a actividades vinculadas con la investigación científica apoyadas por FONCYT. Del resto de los proyectos, uno fue otorgado por FONSOFT por un total de \$33.333, 2 proyectos productivos se adjudicaron a través de FONTAR, por un total de \$7.833.314 incluyendo refuerzos a proyectos aprobados en años anteriores, y un proyecto fue adjudicado a través del FONARSEC, por un total de \$1.771.000.

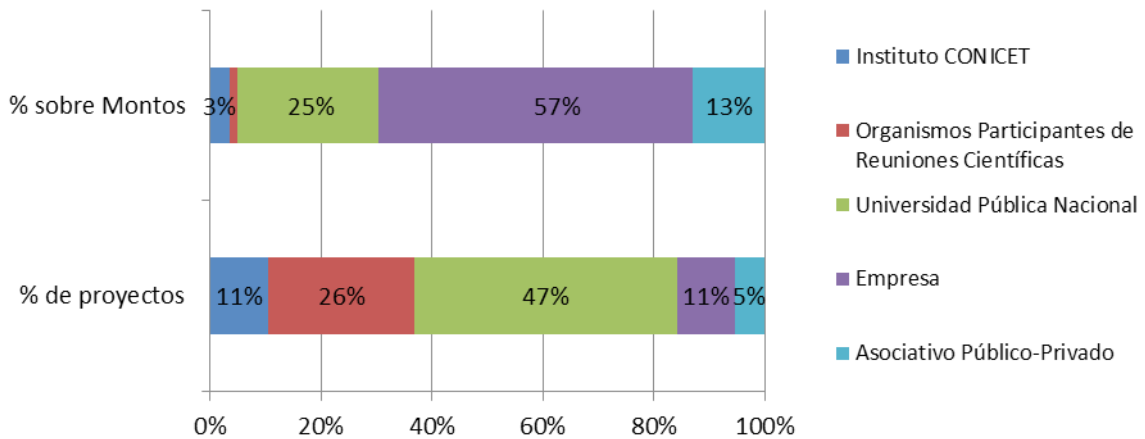
Fondo / Instrumento	Proyectos	Montos	% de proyectos	% de montos
<b>Fondo / Instrumento</b>	<b>19</b>	<b>\$ 13.777.922</b>	<b>100%</b>	<b>100%</b>
<b>FONARSEC</b>	<b>1</b>	<b>\$ 1.771.000</b>	<b>5%</b>	<b>13%</b>
EMPRETECNO PAEBT	1	\$ 1.771.000	5%	13%
<b>FONCYT</b>	<b>15</b>	<b>\$ 4.140.275</b>	<b>79%</b>	<b>30%</b>
PICT	10	\$ 2.952.075	53%	21%
PICT START UP	1	\$ 1.008.000	5%	7%
RC	4	\$ 180.200	21%	1%
<b>FONSOFT</b>	<b>1</b>	<b>\$ 33.333</b>	<b>5%</b>	<b>0%</b>
RC TICS	1	\$ 33.333	5%	0%
<b>FONTAR</b>	<b>2</b>	<b>\$ 7.833.314</b>	<b>11%</b>	<b>57%</b>
ANR (*)	-	\$ 1.121.326	0%	8%
ANR TEC y BNT	1	\$ 1.712.020	5%	12%
Ley 23.877 Art2	1	\$ 4.999.968	5%	36%

(\*) Corresponde a montos otorgados a proyectos aprobados en años anteriores.

Fuente: Elaboración propia en base a resoluciones de Directorio y Presidencia ANPCYT

El 47% de las propuestas apoyadas fueron otorgadas por el FONCYT a Universidades nacionales y representaron el 25% de los montos aprobados. El FONCYT asignó también recursos a institutos del CONICET (11% de los proyectos y 3% de los montos totales aprobados). El FONTAR financió a empresas, que representaron en el período el 11% de los proyectos y el 57% de los fondos. El 13% de los montos totales fue destinado a asociaciones público privadas en el marco del FONARSEC.

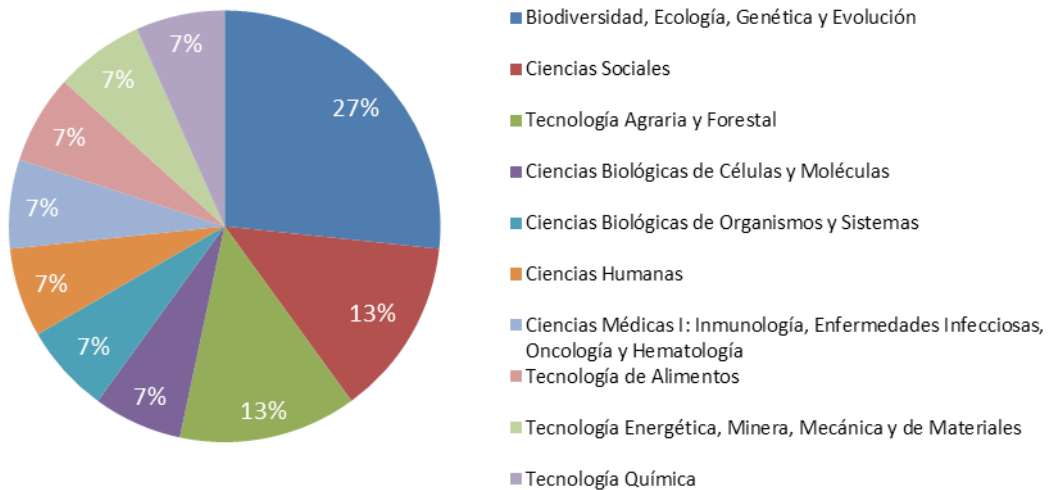
### Distribución por tipo de institución de los proyectos y montos adjudicados 2017



Fuente: Elaboración propia en base a resoluciones de Directorio y Presidencia ANPCYT

Uno de cada tres proyectos de investigación otorgados a Misiones durante 2017 estuvo relacionado a la biodiversidad, ecología, genética y evolución. El 13% correspondió a las ciencias sociales, y la misma proporción fue asignada a propuestas vinculadas con tecnología agraria y forestal.

### Distribución de los proyectos adjudicados por FONCYT en 2017 según disciplina científica



Fuente: Elaboración propia en base a resoluciones de Directorio y Presidencia ANPCYT

En cuanto a la clasificación por rama económica de las propuestas productivas beneficiadas por la Agencia durante 2017, las mismas se distribuyeron en partes iguales entre enseñanza, producción de madera y fabricación de productos de madera y corcho, y servicios empresariales (33% cada una).

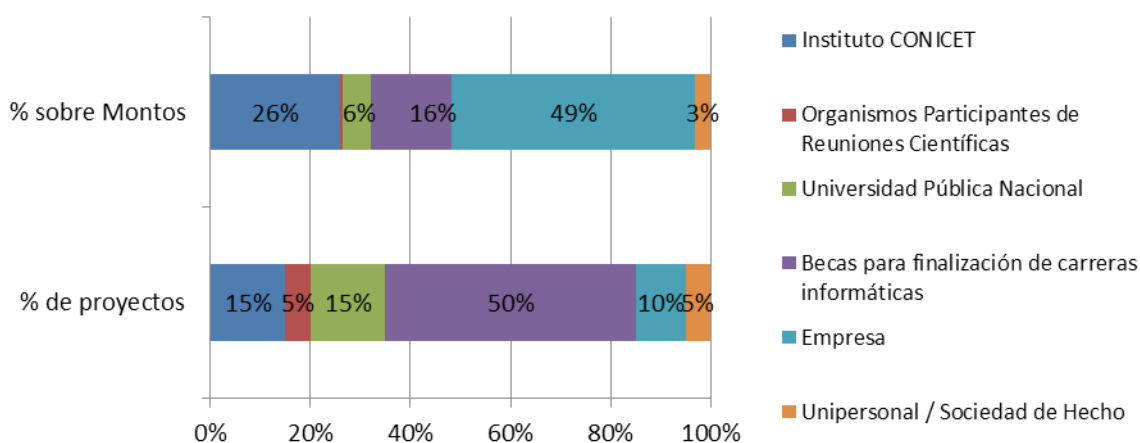
La ANPCYT le adjudicó en 2017 un total de 20 proyectos por \$ 8.721.340. Entre ellos, 7 proyectos por \$2.793.765 correspondieron a actividades vinculadas con la investigación científica apoyadas por FONCYT, FONSOFT otorgó 12 proyectos por \$2.075.350 y un proyecto fue adjudicado por FONTAR por un total de \$3.852.225.

	Proyectos	Montos	% de proyectos	% de montos
<b>Fondo / Instrumento</b>	<b>20</b>	<b>\$ 8.721.340</b>	<b>100%</b>	<b>100%</b>
<b>FONCYT</b>	<b>7</b>	<b>\$ 2.793.765</b>	<b>35%</b>	<b>32%</b>
PICT	6	\$ 2.763.915	30%	32%
RC	1	\$ 29.850	5%	0%
<b>FONSOFT</b>	<b>12</b>	<b>\$ 2.075.350</b>	<b>60%</b>	<b>24%</b>
ANR Empresa Joven	1	\$ 410.390	5%	5%
Becas para finalización de carreras informáticas	10	\$ 1.400.000	50%	16%
Emprendedores	1	\$ 264.960	5%	3%
<b>FONTAR</b>	<b>1</b>	<b>\$ 3.852.225</b>	<b>5%</b>	<b>44%</b>
Ley 23.877 Art2	1	\$ 3.852.225	5%	44%

Fuente: Elaboración propia en base a resoluciones de Directorio y Presidencia ANPCYT

La mitad de los proyectos aprobados corresponde a becas para finalización de carreras informáticas aprobadas por el FONSOFT, y representan el 16% de los montos. La totalidad de los proyectos y montos adjudicados por el FONTAR tuvieron como beneficiarios a empresas, y junto a un proyecto aprobado por el FONSOFT representan el 10% del total de las propuestas adjudicadas y el 49% de los montos. Los proyectos adjudicados por el FONCYT a universidades nacionales e institutos del CONICET representaron en conjunto la tercera parte de los proyectos y montos totales adjudicados.

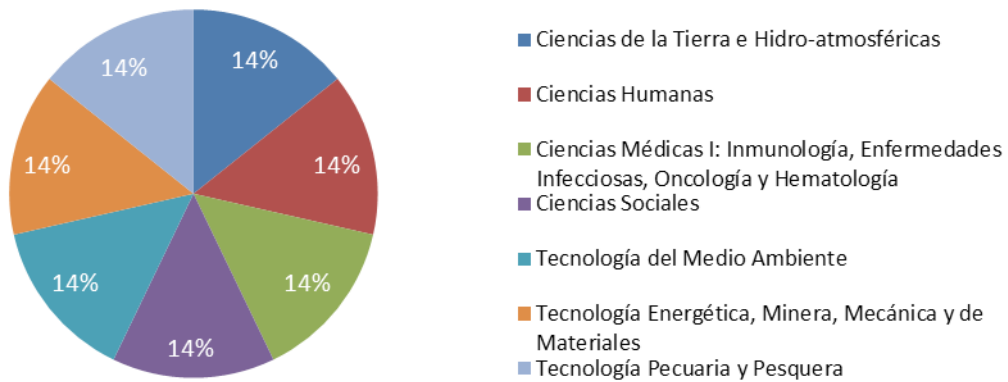
#### Distribución por tipo de institución de los proyectos y montos adjudicados 2017



Fuente: Elaboración propia en base a resoluciones de Directorio y Presidencia ANPCYT

El FONCYT financió proyectos de las siguientes disciplinas científicas: ciencias de la tierra e hidro-atmosféricas, ciencias humanas, ciencias médicas, ciencias sociales, tecnología del medio ambiente, tecnología energética, minera, mecánica y de materiales y tecnología pecuaria y pesquera.

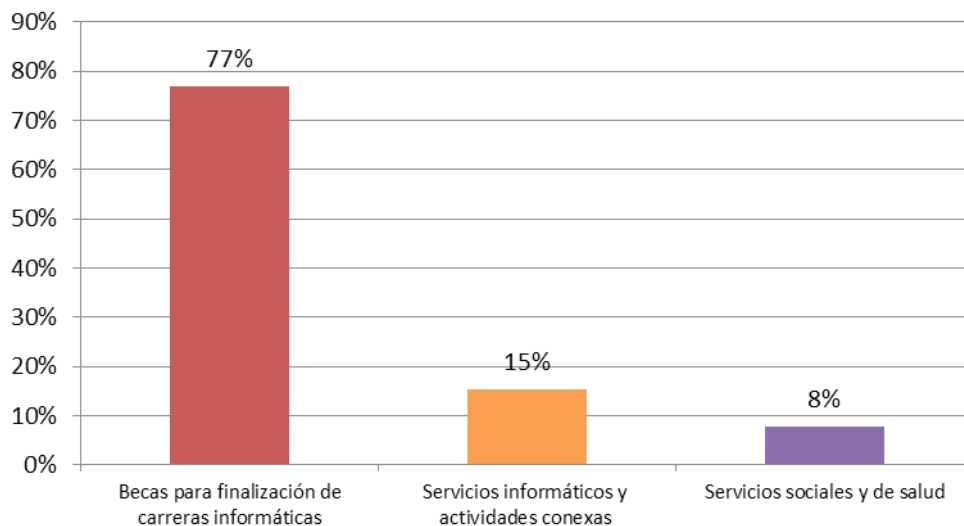
**Distribución de los proyectos adjudicados por FONCYT en 2017 según disciplina científica**



Fuente: Elaboración propia en base a resoluciones de Directorio y Presidencia ANPCYT

En cuanto a las ramas de actividad, se destacan en la provincia de Neuquén durante 2017 las TIC, a través de becas para finalización de carreras informáticas y servicios informáticos.

**Distribución de los proyectos productivos adjudicados en 2017 por rama de actividad**



Fuente: Elaboración propia en base a resoluciones de Directorio y Presidencia ANPCYT

La ANPCYT le adjudicó en 2017 un total de 56 proyectos por \$36.700.190. Entre ellos, 50 proyectos por \$25.922.493 correspondieron a actividades vinculadas con la investigación científica apoyadas por FONCYT, 4 fueron adjudicados por FONTAR por un total de \$9.969.507, y FONSOFT Y FONARSEC aprobaron un proyecto cada uno, por \$302.000 y \$506.190 respectivamente.

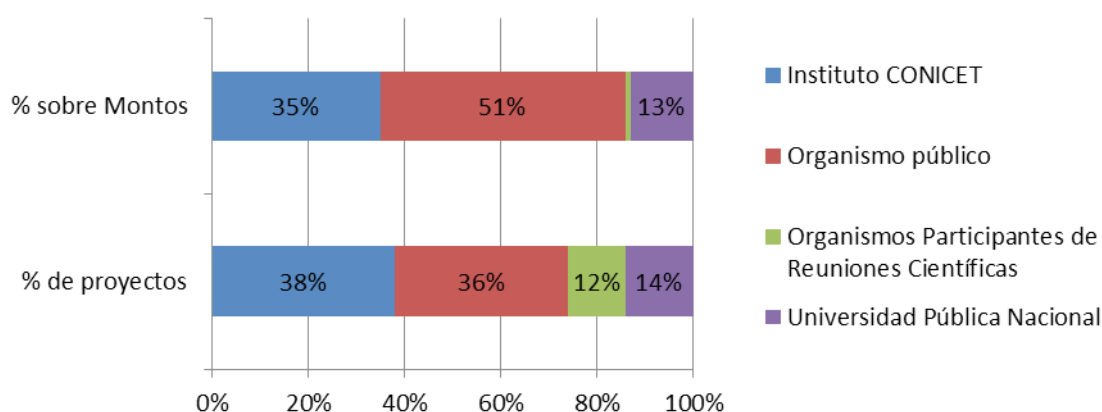
	Proyectos	Montos	% de proyectos	% de montos
<b>Fondo / Instrumento</b>	<b>56</b>	<b>\$36.700.190</b>	<b>100%</b>	100%
<i>FONARSEC</i>	1	\$ 506.190	2%	1%
GTEC	1	\$ 506.190	2%	1%
<i>FONCYT</i>	<b>50</b>	<b>\$ 25.922.493</b>	<b>89%</b>	<b>71%</b>
PICT	42	\$ 23.574.093	75%	64%
PICT VALORIZACION (*)	-	\$ 1.365.000	0%	4%
PICTO	2	\$ 675.000	4%	2%
RC	6	\$ 308.400	11%	1%
<i>FONSOFT</i>	<b>1</b>	<b>\$ 302.000</b>	<b>2%</b>	<b>1%</b>
Emprendedores	1	\$ 302.000	2%	1%
<i>FONTAR</i>	<b>4</b>	<b>\$ 9.969.507</b>	<b>7%</b>	<b>27%</b>
ANR	2	\$ 6.314.563	4%	17%
ASIS-TEC y CT	1	\$ 658.596	2%	2%
Crédito Fiscal	1	\$ 2.996.348	2%	8%

(\*) Corresponde a montos otorgados a proyectos aprobados en años anteriores.

Fuente: Elaboración propia en base a resoluciones de Directorio y Presidencia ANPCYT

El 38% de los proyectos otorgados por FONCYT fueron a institutos del CONICET y representaron el 35% del financiamiento adjudicado a este tipo de proyectos, mientras que alrededor del 36% de los mismos tuvieron como beneficiarios a organismos públicos, alcanzando el 51% de los montos. Las universidades nacionales recibieron el 14% de los proyectos y el 13% de los montos totales aprobados.

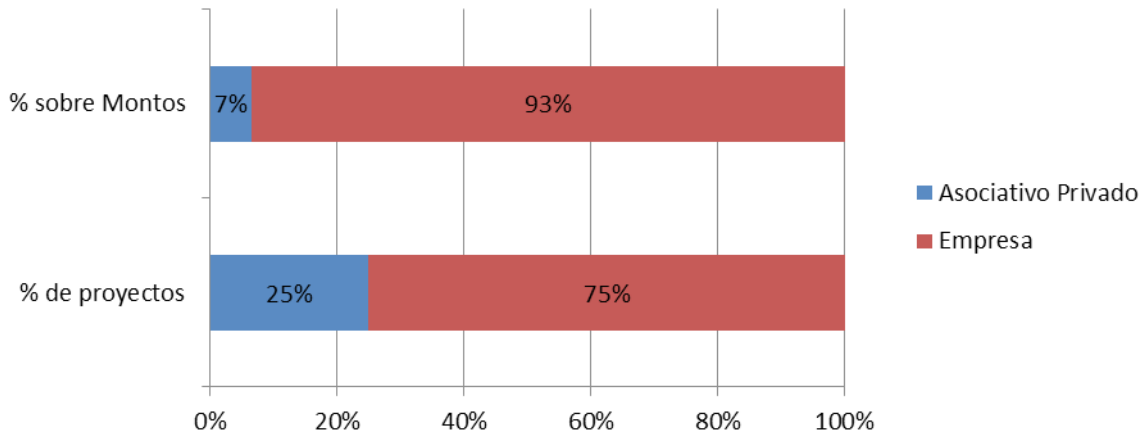
**Distribución por tipo de institución de los proyectos y montos adjudicados en 2017 por FONCYT**



Fuente: Elaboración propia en base a resoluciones de Directorio y Presidencia ANPCYT

En el caso del FONTAR, el 75% de los proyectos se adjudicó a empresas, representando el 93% de los montos totales aprobados por el fondo durante el 2017. El 25% restante de los proyectos fue asignado a un conjunto asociativo de empresas.

### Distribución por tipo de institución de los proyectos y montos adjudicados 2017 por FONTAR

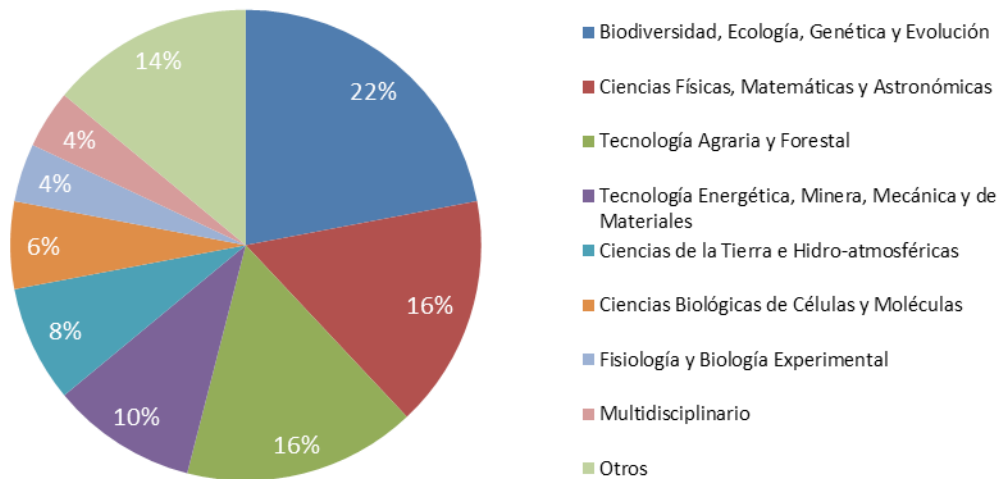


Fuente: Elaboración propia en base a resoluciones de Directorio y Presidencia ANPCYT

Tanto el FONSOFT como el FONARSEC adjudicaron sus proyectos a beneficiarios unipersonales, emprendedores en el caso del primero y beneficiarios de pasantías internacionales en el segundo.

Las cuatro disciplinas científicas más financiadas en los proyectos de investigación de esta provincia fueron biodiversidad, ecología, genética y evolución, ciencias físicas, matemáticas y astronómicas, tecnología agraria y forestal y la tecnología energética, minera, mecánica y de materiales.

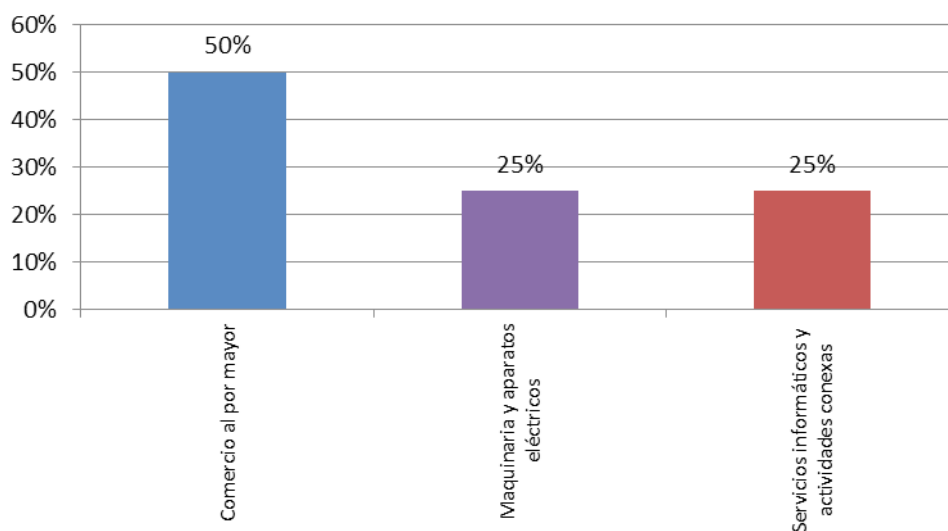
### Distribución de los proyectos adjudicados por FONCYT en 2017 según disciplina científica



Fuente: Elaboración propia en base a resoluciones de Directorio y Presidencia ANPCYT

Las ramas de actividad económica de proyectos aprobados por FONTAR y FONSOFT durante 2017 fueron comercio al por mayor con el 50% de los proyectos productivos aprobados, maquinaria y aparatos eléctricos y servicios informáticos (con el 25% cada uno).

**Distribución de los proyectos productivos adjudicados en 2017 por rama de actividad**



Fuente: Elaboración propia en base a resoluciones de Directorio y Presidencia ANPCYT



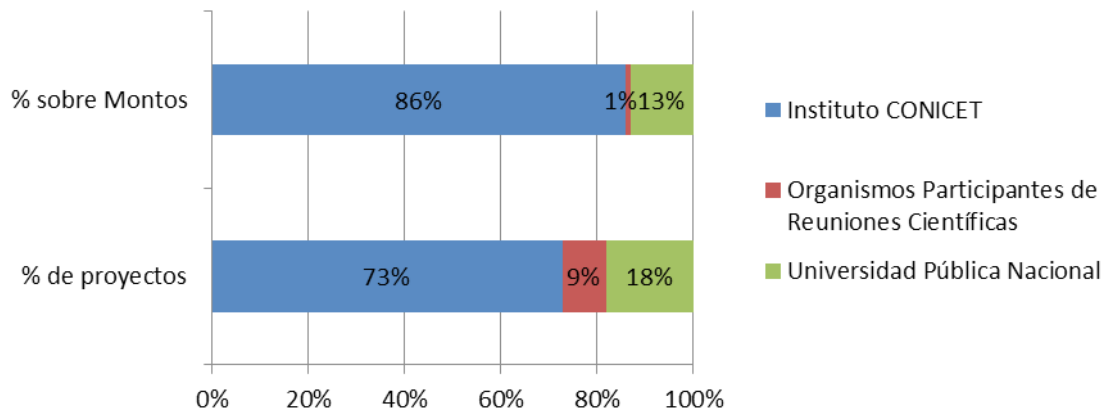
La ANPCYT adjudicó en 2017 un total de 30 proyectos por \$ 9.017.752 a beneficiarios de la provincia de Salta, de los cuales 11 propuestas por \$ 4.491.713 correspondieron a actividades vinculadas con la investigación científica apoyadas por FONCYT, y 19 propuestas fueron adjudicadas por FONSOFT por \$ 4.526.039.

	Proyectos	Montos	% de proyectos	% de montos
<b>Fondo / Instrumento</b>	<b>30</b>	<b>\$ 9.017.752</b>	<b>100%</b>	<b>100%</b>
<b>FONCYT</b>	<b>11</b>	<b>\$ 4.491.713</b>	<b>37%</b>	<b>50%</b>
PICT	10	\$ 4.451.713	33%	49%
RC	1	\$ 40.000	3%	0%
<b>FONSOFT</b>	<b>19</b>	<b>\$ 4.526.039</b>	<b>63%</b>	<b>50%</b>
ANR CAPACITACION	1	\$ 381.440	3%	4%
ANR Empresa Joven	1	\$ 703.858	3%	8%
Becas para finalización de carreras informáticas	13	\$ 1.820.000	43%	20%
Emprendedores	4	\$ 1.620.741	13%	18%

Fuente: Elaboración propia en base a resoluciones de Directorio y Presidencia ANPCYT

El 73% de los proyectos aprobados por FONCYT fueron asignados a institutos del CONICET y representaron el 86% del financiamiento a este tipo de proyectos, mientras que alrededor del 18% de los mismos tuvieron como beneficiarias a universidades nacionales y significaron el 13% de los montos.

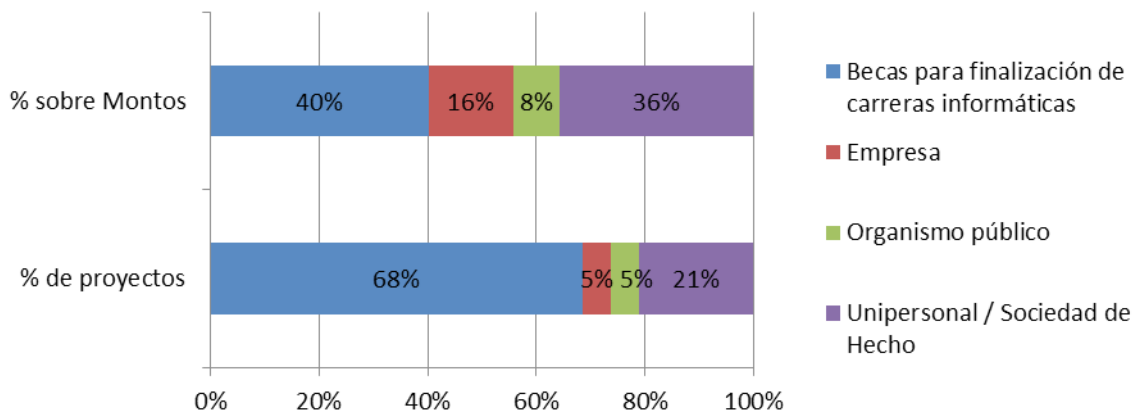
**Distribución por tipo de institución de los proyectos y montos adjudicados en 2017 por FONCYT**



Fuente: Elaboración propia en base a resoluciones de Directorio y Presidencia ANPCYT

Las becas para finalización de carreras TIC concentraron el 68% de los proyectos gestionados por FONSOFT e implicaron el 40% de los recursos, seguidos por un 21% de proyectos unipersonales que significaron el 36% de los fondos.

**Distribución por tipo de institución de los proyectos y montos adjudicados en 2017 por FONSOFT**

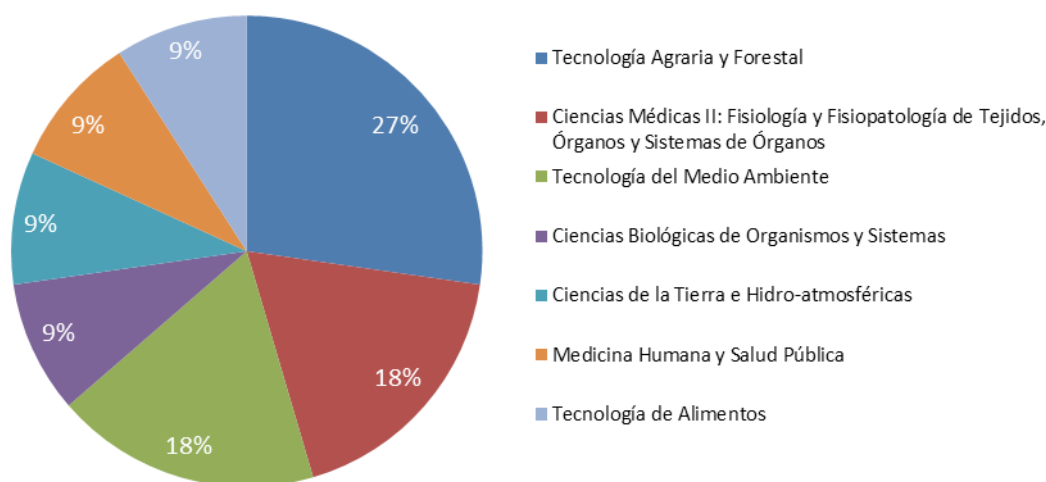


Fuente: Elaboración propia en base a resoluciones de Directorio y Presidencia ANPCYT

La tecnología agraria y forestal, las ciencias médicas y la tecnología del medio ambiente fueron las disciplinas científicas con mayor cantidad de proyectos adjudicados por FONCYT en 2017, concentrando el 63% de los proyectos. En cuanto a los proyectos aprobados por el FONSOFT, se encuentran en su totalidad asociados a las TIC.



### Distribución de los proyectos adjudicados por FONCYT en 2017 según disciplina científica



Fuente: Elaboración propia en base a resoluciones de Directorio y Presidencia ANPCYT

### San Juan

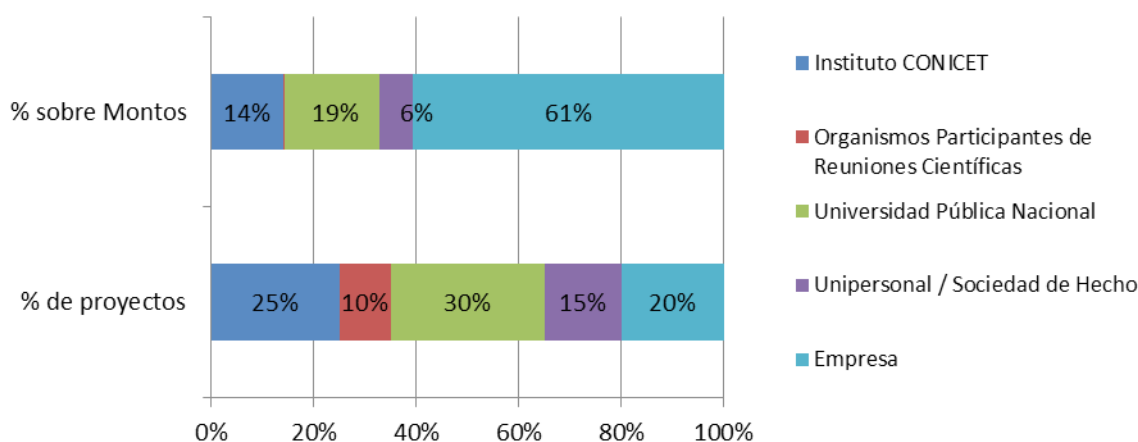
La ANPCYT le adjudicó en 2017 un total de 20 proyectos por \$ 18.783.073. Entre ellos, 12 proyectos por \$6.144.410 correspondieron a actividades vinculadas con la investigación científica apoyadas por FONCYT, cuatro propuestas fueron aprobadas por FONTAR por \$11.409.715, 3 por FONSOFT por \$722.759 y un proyecto fue otorgado por FONARSEC por \$506.190.

	Proyectos	Montos	% de proyectos	% de montos
<b>Fondo / Instrumento</b>	<b>20</b>	<b>\$ 18.783.073</b>	<b>100%</b>	<b>100%</b>
<i>FONARSEC</i>	1	\$ 506.190	5%	3%
GTEC	1	\$ 506.190	5%	3%
<b>FONCYT</b>	<b>12</b>	<b>\$ 6.144.410</b>	<b>60%</b>	<b>33%</b>
PICT	11	\$ 6.104.410	55%	32%
RC	1	\$ 40.000	5%	0%
<b>FONSOFT</b>	<b>3</b>	<b>\$ 722.759</b>	<b>15%</b>	<b>4%</b>
Emprendedores	2	\$ 682.759	10%	4%
RC TICS	1	\$ 40.000	5%	0%
<b>FONTAR</b>	<b>4</b>	<b>\$ 11.409.715</b>	<b>20%</b>	<b>61%</b>
ANR TEC y BNT	1	\$ 2.999.556	5%	16%
Crédito Fiscal	1	\$ 1.346.495	5%	7%
Ley 23.877 Art2	2	\$ 7.063.664	10%	38%

Fuente: Elaboración propia en base a resoluciones de Directorio y Presidencia ANPCYT

El 30% del total de los proyectos adjudicados fueron destinados a universidades nacionales, que representaron el 19% de los fondos, mientras que el 25% corresponde a institutos del CONICET con el 14% de los montos totales. Todos estos proyectos fueron aprobados por el FONCYT. Por su parte, el FONTAR aprobó proyectos presentados por empresas, que representan el 20% del total, pero alcanzan el 61% del total de los montos aprobados a San Juan en 2017. Los proyectos otorgados a beneficiarios unipersonales representan el 15% del total, y fueron aprobados por FONSOFT y FONARSEC.

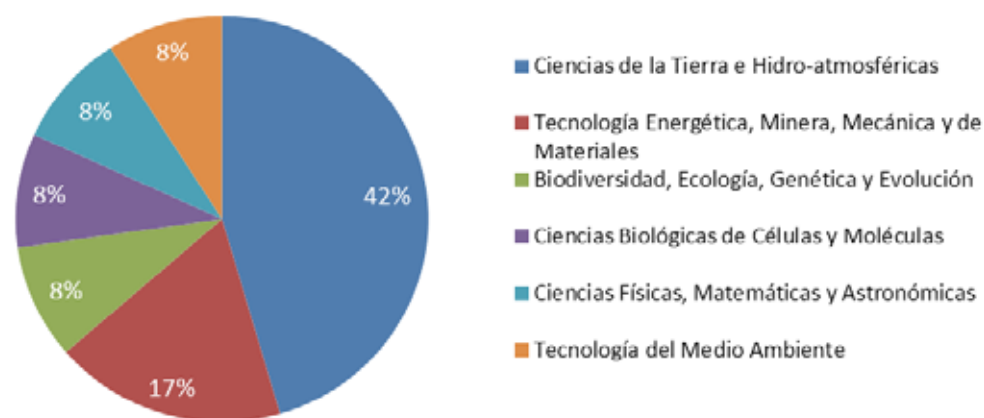
### Distribución por tipo de institución de los proyectos y montos adjudicados 2017



Fuente: Elaboración propia en base a resoluciones de Directorio y Presidencia ANPCYT

En cuanto a la disciplina científica de los proyectos adjudicados por FONCYT, destacan con el 42% de los proyectos las ciencias de la tierra e hidro-atmosféricas. En segundo lugar, la tecnología energética, minera, mecánica y de materiales representó el 17% de los proyectos de investigación.

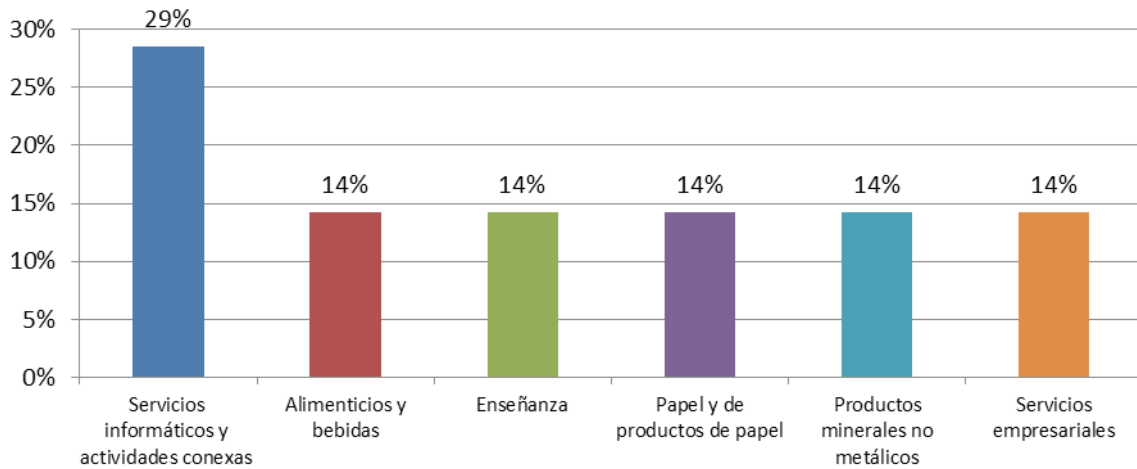
### Distribución de los proyectos adjudicados por FONCYT en 2017 según disciplina científica



Fuente: Elaboración propia en base a resoluciones de Directorio y Presidencia ANPCYT

En cuanto a la distribución por rama de actividad económica, el 29% de las propuestas adjudicadas por los fondos que financian proyectos productivos durante 2017 corresponden a servicios informáticos. También se adjudicaron proyectos en las ramas de alimentos y bebidas, enseñanza, papel y productos de papel, productos minerales no metálicos y servicios empresariales.

**Distribución de los proyectos productivos adjudicados en 2017 por rama de actividad**



Fuente: Elaboración propia en base a resoluciones de Directorio y Presidencia ANPCYT

## San Luis

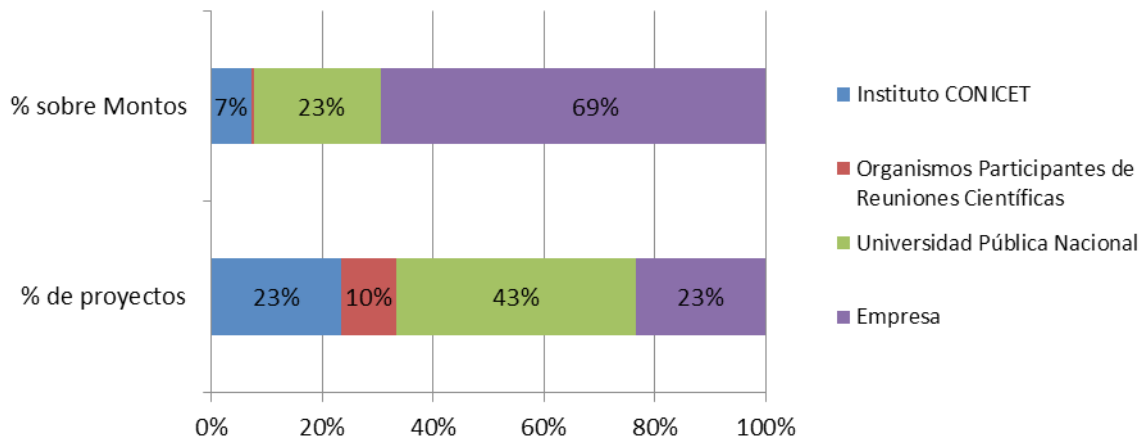
La ANPCYT le adjudicó en 2017 un total de 30 proyectos por \$28.107.681. Entre ellos, 22 proyectos por un total de \$8.587.342 correspondieron a actividades vinculadas con la investigación científica apoyadas por FONCYT, 7 fueron adjudicados por FONTAR por \$19.490.339 y un proyecto fue otorgado por FONSOFT.

	Proyectos	Montos	% de proyectos	% de montos
<b>Fondo / Instrumento</b>	<b>30</b>	<b>\$ 28.107.681</b>	<b>100%</b>	<b>100%</b>
<b>FONCYT</b>	<b>22</b>	<b>\$ 8.587.342</b>	<b>73%</b>	<b>31%</b>
PICT	20	\$ 8.507.342	67%	30%
RC	2	\$ 80.000	7%	0%
<b>FONSOFT</b>	<b>1</b>	<b>\$ 30.000</b>	<b>3%</b>	<b>0%</b>
RC TICS	1	\$ 30.000	3%	0%
<b>FONTAR</b>	<b>7</b>	<b>\$ 19.490.339</b>	<b>23%</b>	<b>69%</b>
ANR	1	\$ 3.496.650	3%	12%
ANR TEC y BNT	1	\$ 2.998.271	3%	11%
ASIS-TEC y CT	1	\$ 170.000	3%	1%
Crédito Fiscal	2	\$ 5.649.033	7%	20%
Ley 23.877 Art2	2	\$ 7.176.384	7%	26%

Fuente: Elaboración propia en base a resoluciones de Directorio y Presidencia ANPCYT

El 43% de los proyectos y el 23% de los montos adjudicados tuvieron como beneficiarios a universidades nacionales y fueron otorgados por FONCYT, como también aquellos destinados a institutos del CONICET, que representan el 23% de los proyectos y el 7% del total de los montos aprobados. FONTAR financió únicamente proyectos a empresas, que representan el 23% de los proyectos, si bien concentran el 69% del total de los montos adjudicados.

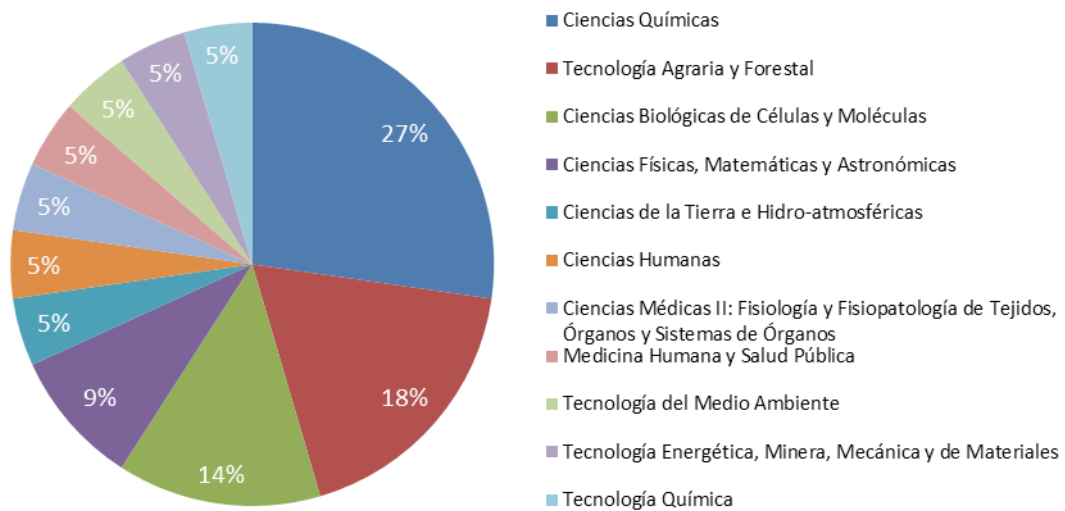
### Distribución por tipo de institución de los proyectos y montos adjudicados 2017



Fuente: Elaboración propia en base a resoluciones de Directorio y Presidencia ANPCYT

Las disciplinas científicas más relevantes en San Luis con financiamiento para investigación fueron las ciencias químicas, tecnología agraria y forestal y ciencias biológicas, de células y de moléculas.

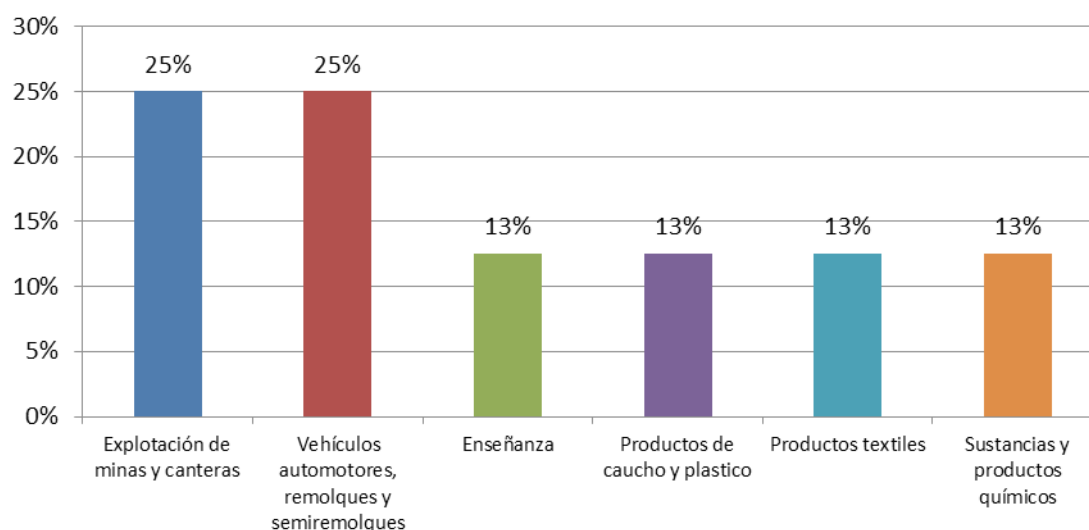
### Distribución de los proyectos adjudicados por FONCYT en 2017 según disciplina científica



Fuente: Elaboración propia en base a resoluciones de Directorio y Presidencia ANPCYT

Los proyectos financiados por FONTAR y FONSOFT estuvieron asociados principalmente a la explotación de minas y canteras y a vehículos, automotores, remolques y semirremolques. También se apoyaron proyectos vinculados a la enseñanza, productos de caucho y plástico, productos textiles y sustancias y productos químicos.

### Distribución de los proyectos productivos adjudicados en 2017 por rama de actividad



Fuente: Elaboración propia en base a resoluciones de Directorio y Presidencia ANPCYT



## Santa Cruz

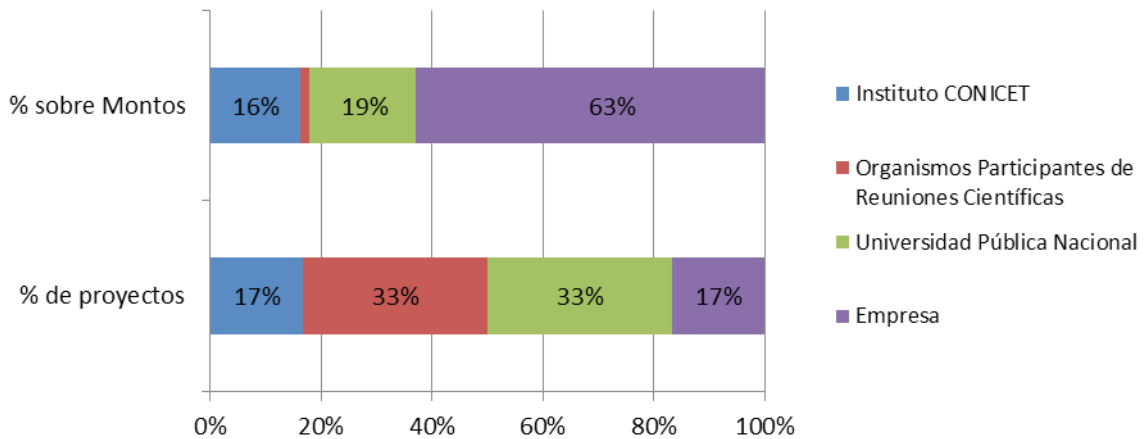
La ANPCYT le adjudicó en 2017 un total de 6 proyectos por \$6.031.792, 5 de los cuales correspondieron a actividades vinculadas con la investigación científica financiados por FONCYT por \$2.239.984. FONTAR aprobó un proyecto por un monto total de \$3.791.808.

	Proyectos	Montos	% de proyectos	% de montos
<b>Fondo / Instrumento</b>	<b>6</b>	<b>\$ 6.031.792</b>	<b>100%</b>	<b>100%</b>
<i>FONCYT</i>	5	\$ 2.239.984	83%	37%
PICT	3	\$ 2.141.984	50%	36%
RC	2	\$ 98.000	33%	2%
<i>FONTAR</i>	1	\$ 3.791.808	17%	63%
Ley 23.877 Art2	1	\$ 3.791.808	17%	63%

Fuente: Elaboración propia en base a resoluciones de Directorio y Presidencia ANPCYT

Las universidades nacionales fueron beneficiarias de tres de cada diez proyectos aprobados, y representaron el 19% de los montos totales otorgados. Los institutos de CONICET recibieron el 17% de los proyectos y un porcentaje similar en términos de montos aprobados. El proyecto financiado por FONTAR fue otorgado a una empresa, y representa el 63% de los fondos asignados a la provincia.

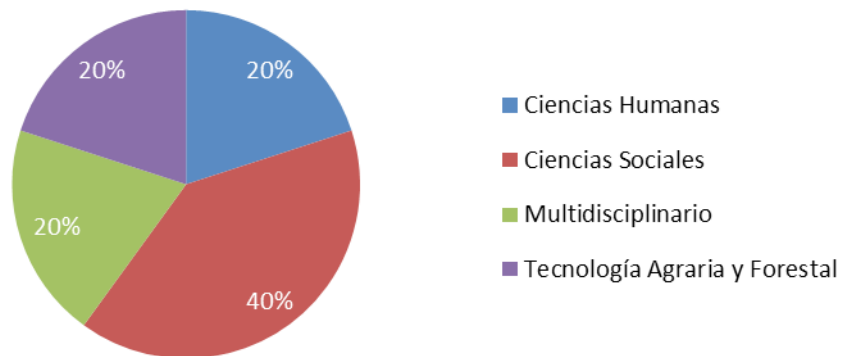
### Distribución por tipo de institución de los proyectos y montos adjudicados 2017



Fuente: Elaboración propia en base a resoluciones de Directorio y Presidencia ANPCYT

Las disciplinas científicas apoyadas se vinculan con las ciencias sociales y humanas, la tecnología agraria y forestal y se adjudicó también un proyecto multidisciplinario, asociado a la biodiversidad, ecología, genética y evolución y a las ciencias de la tierra e hidro-atmosféricas. El proyecto apoyado por FONTAR se clasifica dentro de la rama de actividad denominada extracción de petróleo crudo y gas natural y actividades de servicios relacionadas.

### Distribución de los proyectos adjudicados por FONCYT en 2017 según disciplina científica



Fuente: Elaboración propia en base a resoluciones de Directorio y Presidencia ANPCYT

La ANPCYT le adjudicó en 2017 un total de 340 proyectos por \$ 452.909.144. Entre ellos, 153 proyectos por \$79.974.776 correspondieron a actividades vinculadas con la investigación científica apoyadas por FONCYT, y 141 fueron propuestas adjudicadas por FONTAR por \$ 317.156.807. El FONSOFT aprobó 42 proyectos por \$10.891.531 y FONARSEC asignó recursos a 4 proyectos por un monto total de \$44.886.030.

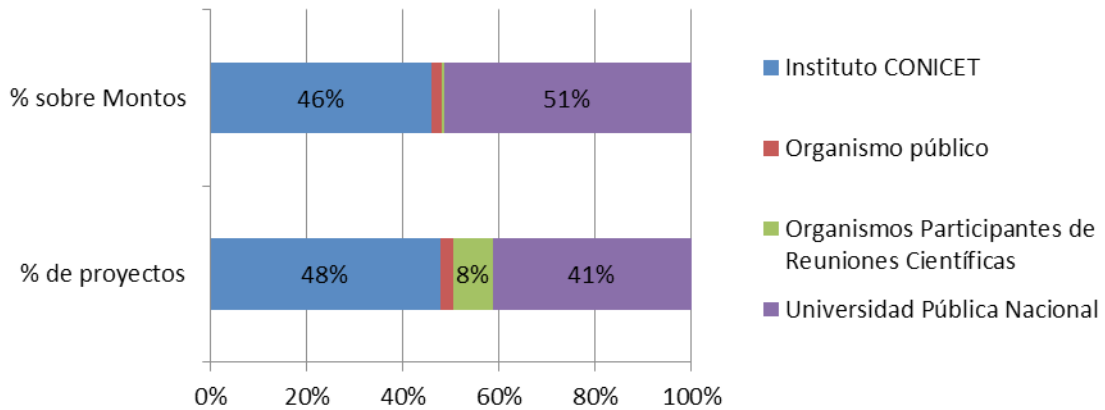
	Proyectos	Montos	% de proyectos	% de montos
<b>Fondo / Instrumento</b>	<b>340</b>	<b>\$ 452.909.144</b>	<b>100%</b>	<b>100%</b>
<b>FONARSEC</b>	<b>4</b>	<b>\$ 44.886.030</b>	<b>1%</b>	<b>10%</b>
EMPRETECNO PAEBT	3	\$ 16.526.030	1%	4%
Proyectos Estratégicos	1	\$ 28.360.000	0%	6%
<b>FONCYT</b>	<b>153</b>	<b>\$ 79.974.776</b>	<b>45%</b>	<b>18%</b>
PICT	135	\$ 74.109.676	40%	16%
PICT VALORIZACION (*)	-	\$ 461.900	0%	0%
PICT START UP	2	\$ 1.751.400	1%	0%
PID	2	\$ 2.536.000	1%	1%
PRH - PIDRI	1	\$ 630.000	0%	0%
RC	13	\$ 485.800	4%	0%
<b>FONSOFT</b>	<b>42</b>	<b>\$ 10.891.531</b>	<b>12%</b>	<b>2%</b>
ANR Empresa Joven	2	\$ 485.598	1%	0%
ANR Fonsoft	4	\$ 1.759.028	1%	0%
Becas para finalización de carreras informáticas	31	\$ 4.340.000	9%	1%
Crédito Exporta	1	\$ 3.344.640	0%	1%
Emprendedores	3	\$ 922.264	1%	0%
RC TICS	1	\$ 40.000	0%	0%
<b>FONTAR</b>	<b>141</b>	<b>\$ 317.156.807</b>	<b>41%</b>	<b>70%</b>
ANR	51	\$ 87.183.186	15%	19%
ANR TEC y BNT	36	\$ 58.439.476	11%	13%
ARSET	3	\$ 29.703.287	1%	7%
FINSET (*)	-	\$ 20.321.117	0%	4%
ASIS-TEC y CT	4	\$ 1.247.953	1%	0%
CAE	1	\$ 2.656.218	0%	1%
Crédito Fiscal	29	\$ 62.289.179	9%	14%
Ley 23.877 Art2	16	\$ 52.683.893	5%	12%
RRHH AC	1	\$ 2.632.500	0%	1%

(\*) Corresponde a montos otorgados a proyectos aprobados en años anteriores.

Fuente: Elaboración propia en base a resoluciones de Directorio y Presidencia ANPCYT

El 48% de las propuestas aprobadas por FONCYT tuvieron como beneficiarias a institutos del CONICET y representaron el 46% de los fondos. Una proporción algo menor de proyectos (41%) fueron asignadas a universidades nacionales e implicaron el 51% de los recursos. Entre ambos tipos de institución, concentraron casi el 90% de los proyectos y el 97% de los montos totales adjudicados por ese Fondo.

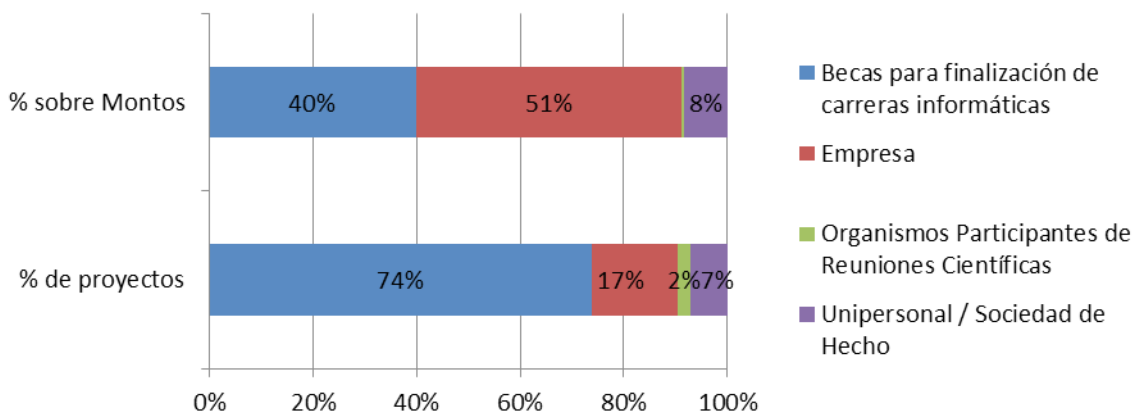
**Distribución por tipo de institución de los proyectos y montos adjudicados en 2017 por FONCYT**



Fuente: Elaboración propia en base a resoluciones de Directorio y Presidencia ANPCYT

El 74% de los proyectos del FONSOFT fueron becas para finalización de carreras informáticas y representaron el 40% de los montos. Los proyectos otorgados a empresas constituyeron el 17%, pero significaron el 51% de los recursos asignados por este Fondo a la provincia. Se adjudicaron también proyectos a beneficiarios unipersonales, que representaron el 7% del total aprobado por el fondo y propuestas para la realización de reuniones científicas, a las que asisten diversos organismos.

**Distribución por tipo de institución de los proyectos y montos adjudicados en 2017 por FONSOFT**

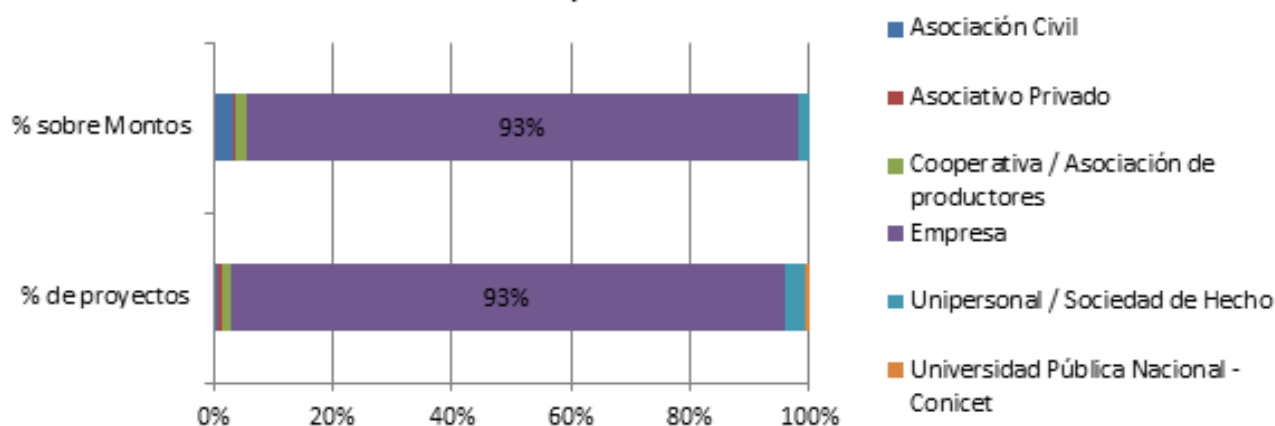


Fuente: Elaboración propia en base a resoluciones de Directorio y Presidencia ANPCYT

El 93% de los beneficios adjudicados y de los montos otorgados por el FONTAR fueron para empresas, si bien se adjudicaron también proyectos a otro tipo de beneficiarios, tal como se desprende del gráfico siguiente.



### Distribución por tipo de institución de los proyectos y montos adjudicados 2017 por FONTAR

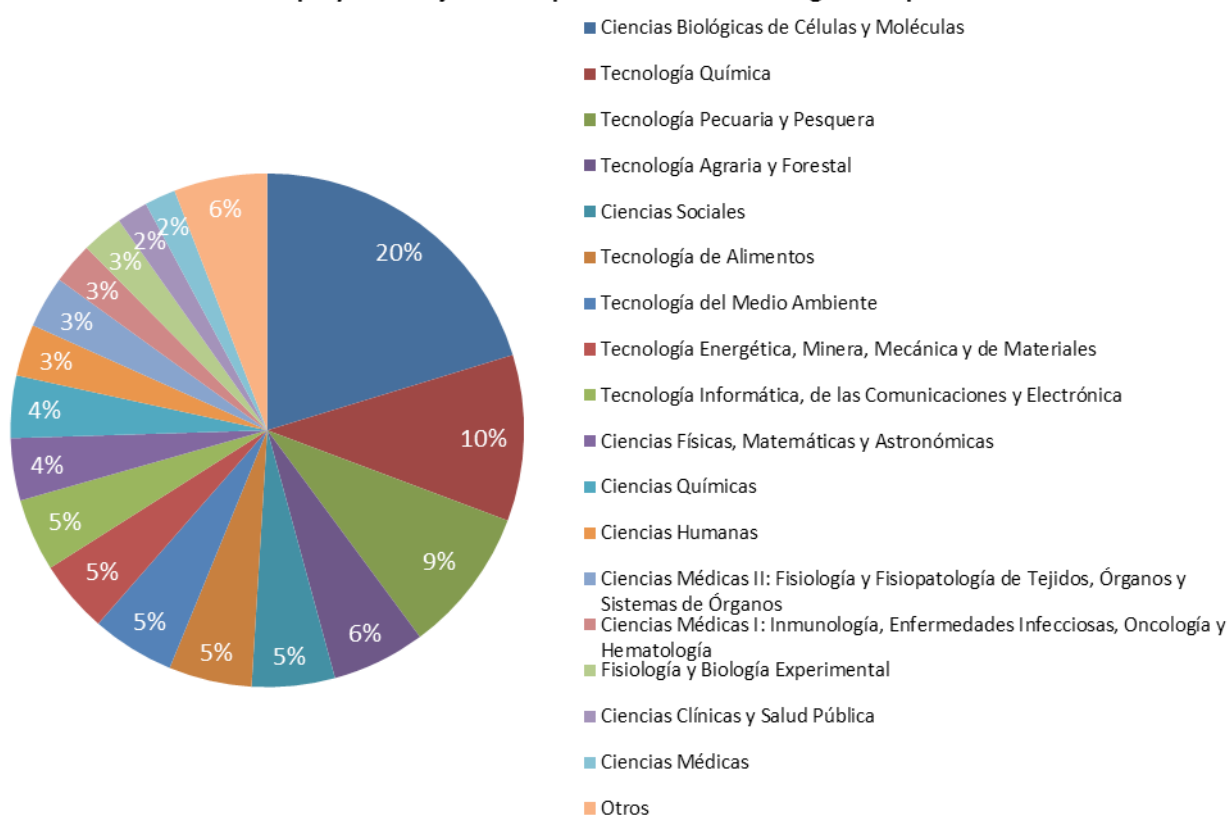


Fuente: Elaboración propia en base a resoluciones de Directorio y Presidencia ANPCYT

En el caso del FONARSEC, la totalidad de los proyectos y montos fueron asignados a consorcios asociativos público privados.

La provincia cuenta con una amplia presencia de proyectos de investigación en las distintas disciplinas financiadas a través del FONCYT, siendo la más destacada las ciencias biológicas de células y moléculas, con el 20% de los proyectos. Continúan entre los más financiados la tecnología química, y la tecnología pecuaria y pesquera.

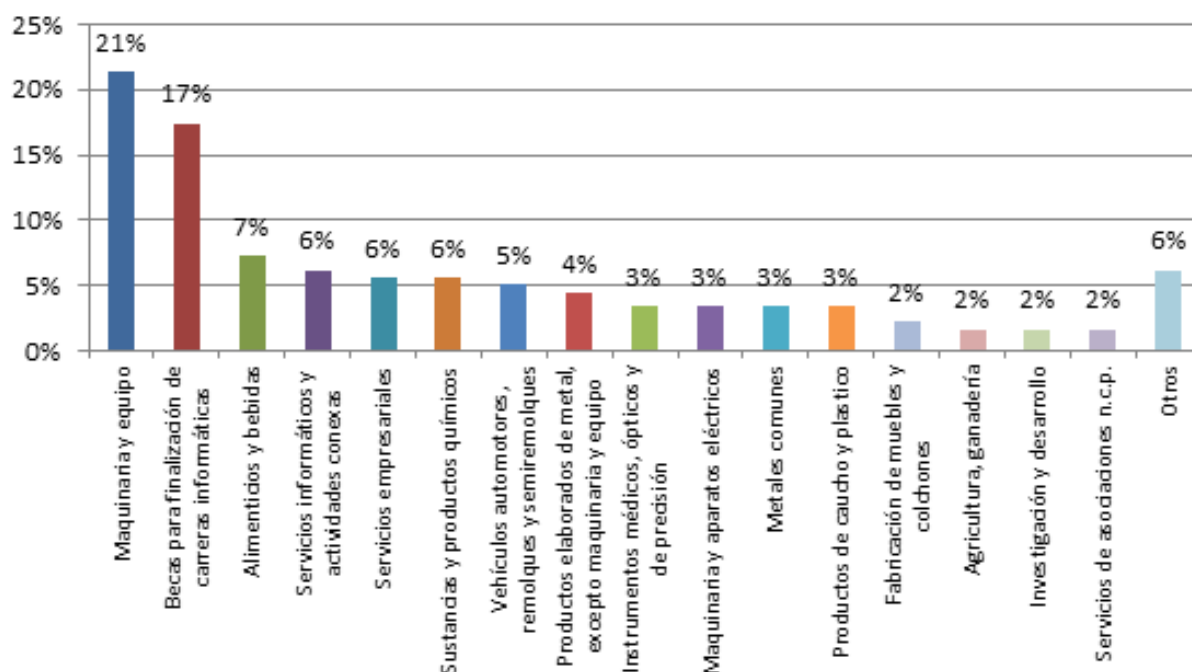
### Distribución de los proyectos adjudicados por FONCYT en 2017 según disciplina científica



Fuente: Elaboración propia en base a resoluciones de Directorio y Presidencia ANPCYT

Las principales ramas de actividad de los proyectos productivos aprobados por la Agencia durante 2017 fueron la maquinaria y equipo y las becas de finalización de carreras TIC de FONSOFT. Siguen en importancia, pero con porcentajes bastante menores, las actividades vinculadas a alimentos y bebidas, servicios informáticos, servicios empresariales y sustancias y productos químicos.

### Distribución de los proyectos productivos adjudicados en 2017 por rama de actividad



Fuente: Elaboración propia en base a resoluciones de Directorio y Presidencia ANPCYT

## Santiago del Estero

La ANPCYT le adjudicó en 2017 un total de 8 proyectos por \$ 9.623.235. El 75% de los proyectos aprobados corresponde a instrumentos gestionados por FONSOFT, un proyecto por \$988.050 fue adjudicado por FONCYT, mientras que FONTAR adjudicó un proyecto y aprobó incrementos a proyectos adjudicados en años anteriores, por un total de \$6.756.185.

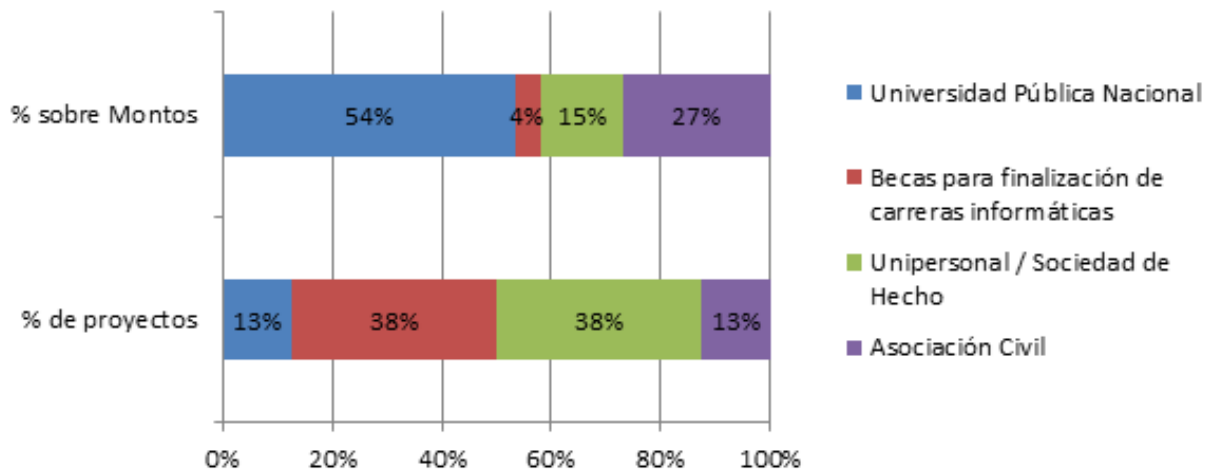
Fondo / Instrumento	Proyectos	Montos	% de proyectos	% de montos
<b>FONCYT</b>	<b>1</b>	<b>\$ 988.050</b>	<b>13%</b>	<b>10%</b>
PICT	1	\$ 988.050	13%	10%
<b>FONSOFT</b>	<b>6</b>	<b>\$ 1.879.000</b>	<b>75%</b>	<b>20%</b>
Becas para finalización de carreras informáticas	3	\$ 420.000	38%	4%
Emprendedores	3	\$ 1.459.000	38%	15%
<b>FONTAR</b>	<b>1</b>	<b>\$ 6.756.185</b>	<b>13%</b>	<b>70%</b>
ANR	1	\$ 2.588.800	13%	27%
FINSET (*)	-	\$ 4.167.385	0%	43%

(\*) Corresponde a montos otorgados a proyectos aprobados en años anteriores.

Fuente: Elaboración propia en base a resoluciones de Directorio y Presidencia ANPCYT

Los proyectos adjudicados por FONSOFT fueron destinados a beneficiarios unipersonales y a becas para la finalización de carreras informáticas. Las universidades nacionales fueron beneficiarias del proyecto adjudicado por FONCYT, que junto a recursos asignados por FONTAR a este tipo de beneficiario, representa el 54% de los montos totales adjudicados. FONTAR por su parte aprobó un proyecto presentado por una asociación civil, cuyo monto alcanza el 27% de los montos totales adjudicados a instituciones de la provincia.

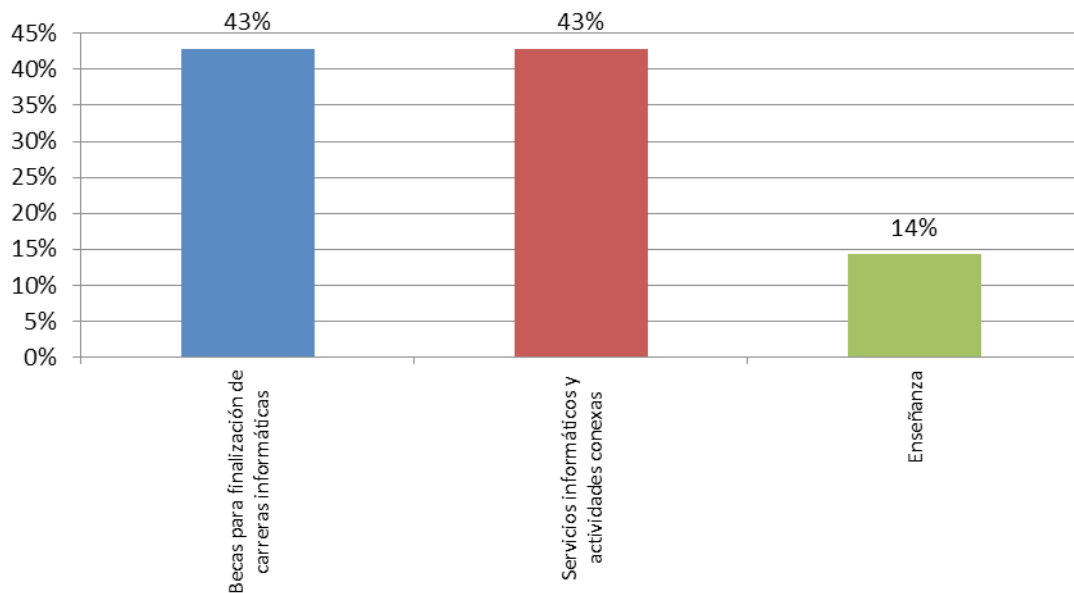
### Distribución por tipo de institución de los proyectos y montos adjudicados 2017



Fuente: Elaboración propia en base a resoluciones de Directorio y Presidencia ANPCYT

El PICT aprobado por FONCYT corresponde a la disciplina científica de las ciencias biológicas de células y moléculas. En los proyectos productivos adjudicados por FONTAR y FONSOFT se destacan las actividades vinculadas a las TIC, de acuerdo al siguiente detalle:

### Distribución de los proyectos productivos adjudicados en 2017 por rama de actividad



Fuente: Elaboración propia en base a resoluciones de Directorio y Presidencia ANPCYT

## Tierra del Fuego

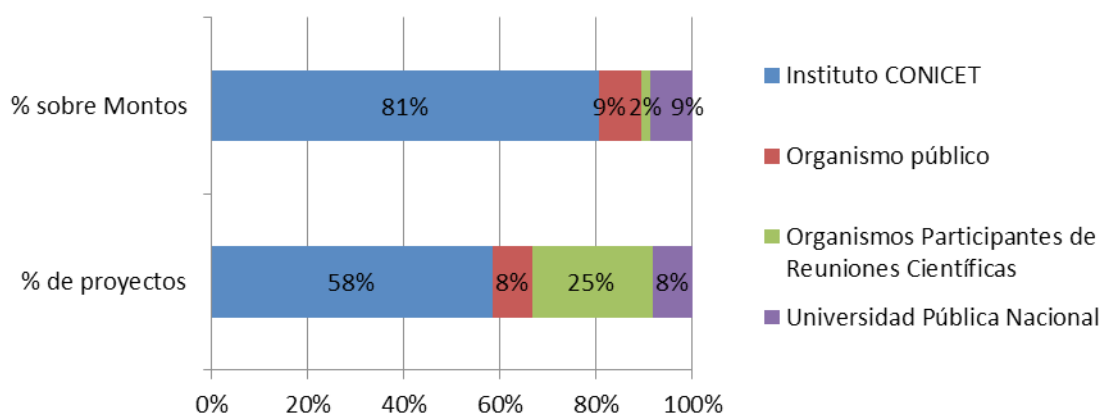
La ANPCYT le adjudicó en 2017 un total de 13 proyectos a instituciones radicadas en la provincia por un monto total de \$4.794.089. Los proyectos vinculados a la investigación científica apoyados por FONCYT representan más del 90% de las adjudicaciones de la provincia, tanto en cantidad de proyectos como en montos totales.

	Proyectos	Montos	% de proyectos	% de montos
<b>Fondo / Instrumento</b>	<b>13</b>	<b>\$ 4.794.089</b>	<b>100%</b>	<b>100%</b>
<i>FONCYT</i>	12	\$ 4.654.089	92%	97%
PICT	9	\$ 4.567.269	69%	95%
RC	3	\$ 86.820	23%	2%
<i>FONSOFT</i>	1	\$ 140.000	8%	3%
Becas para finalización de carreras informáticas	1	\$ 140.000	8%	3%

Fuente: Elaboración propia en base a resoluciones de Directorio y Presidencia ANPCYT

Los proyectos aprobados por FONCYT fueron otorgados en su mayoría a institutos del CONICET (58%), y representaron 81% del monto total aprobado por el Fondo. También fueron adjudicados proyectos para la realización de reuniones científicas a las que asisten varias instituciones, a organismos públicos y a universidades nacionales. El proyecto aprobado por FONSOFT corresponde a una beca para la finalización de carreras informáticas.

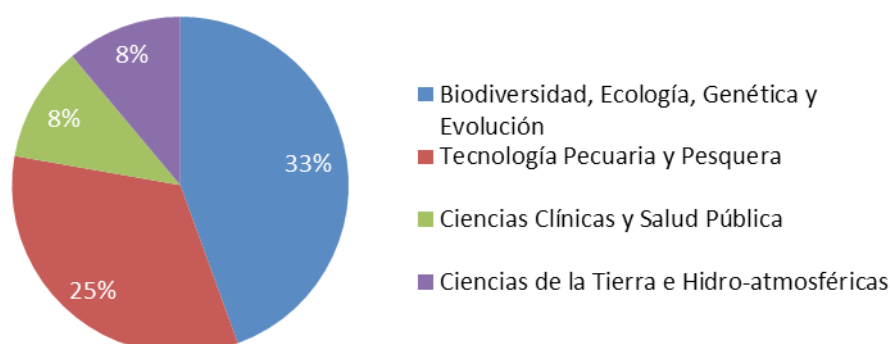
**Distribución por tipo de institución de los proyectos y montos adjudicados en 2017 por FONCYT**



Fuente: Elaboración propia en base a resoluciones de Directorio y Presidencia ANPCYT

En cuanto a la distribución de proyectos por disciplina científica, el 33% correspondieron a la disciplina científica de biodiversidad, ecología, genética y evolución, seguidos por las propuestas vinculadas a la tecnología pecuaria y pesquera con el 25%.

Distribución de los proyectos adjudicados por FONCYT en 2017 según disciplina científica



Fuente: Elaboración propia en base a resoluciones de Directorio y Presidencia ANPCYT

## Tucumán

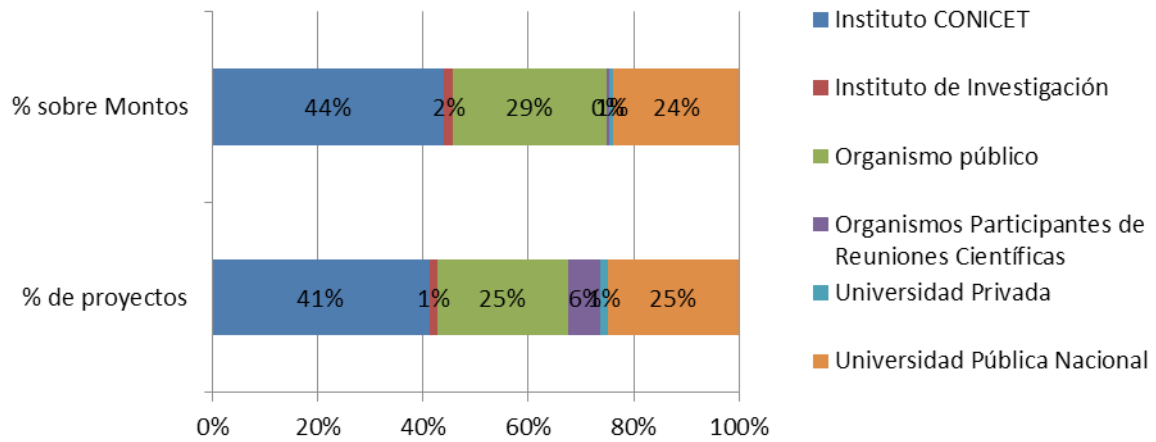
En 2017 la ANPCYT adjudicó un total de 153 proyectos por \$76.148.759, entre los que se destacan 74 proyectos aprobados por FONSOFT, por \$18.841.565, y 68 propuestas adjudicadas por FONCYT por un monto de \$ 32.936.525, que representa el 43% del total. FONTAR por su parte adjudicó 6 proyectos por \$15.153.025, mientras que FONARSEC asignó \$9.217.645 a 5 proyectos.

	Proyectos	Montos	% de proyectos	% de montos
<b>Fondo / Instrumento</b>	<b>153</b>	<b>\$ 76.148.759</b>	<b>100%</b>	<b>100%</b>
<b>FONARSEC</b>	<b>5</b>	<b>\$ 9.217.645</b>	<b>3%</b>	<b>12%</b>
EMPRETECNO PAEBT	2	\$ 7.699.075	1%	10%
GTEC	3	\$ 1.518.570	2%	2%
<b>FONCYT</b>	<b>68</b>	<b>\$ 32.936.525</b>	<b>44%</b>	<b>43%</b>
PICT	46	\$ 22.127.525	30%	29%
PICT START UP	1	\$ 1.008.000	1%	1%
PICTO	17	\$ 9.651.000	11%	13%
RC	4	\$ 150.000	3%	0%
<b>FONSOFT</b>	<b>74</b>	<b>\$ 18.841.565</b>	<b>48%</b>	<b>25%</b>
ANR CAPACITACION	1	\$ 289.500	1%	0%
ANR Empresa Joven	1	\$ 1.099.000	1%	1%
ANR Fonsoft	1	\$ 919.918	1%	1%
Becas para finalización de carreras informáticas	49	\$ 6.860.000	32%	9%
Emprendedores	20	\$ 9.625.647	13%	13%
RC TICS	2	\$ 47.500	1%	0%
<b>FONTAR</b>	<b>6</b>	<b>\$ 15.153.025</b>	<b>4%</b>	<b>20%</b>
ANR	6	\$ 15.153.025	4%	20%

Fuente: Elaboración propia en base a resoluciones de Directorio y Presidencia ANPCYT

El 41% de los proyectos aprobados por FONCYT fueron destinados a institutos del CONICET y nuclean el 44% de los montos para 2017. Las universidades nacionales y los organismos públicos representaron el 25% de los proyectos cada uno, y un porcentaje similar en cuanto a los montos aprobados (24% y 29% respectivamente).

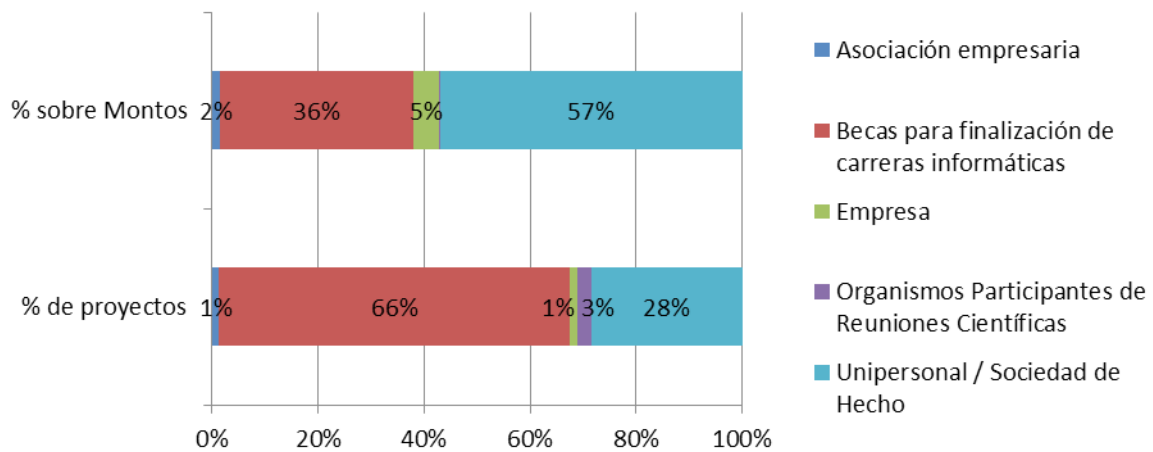
**Distribución por tipo de institución de los proyectos y montos adjudicados en 2017 por FONCYT**



Fuente: Elaboración propia en base a resoluciones de Directorio y Presidencia ANPCYT

Por su parte, el FONSOFT adjudicó el 66% de sus proyectos a becas para finalización de carreras informáticas, que representan el 36% de los fondos. Los proyectos unipersonales significaron el 28% de las propuestas productivas aprobadas y el 57% de los montos.

**Distribución por tipo de institución de los proyectos y montos adjudicados en 2017 por FONSOFT**

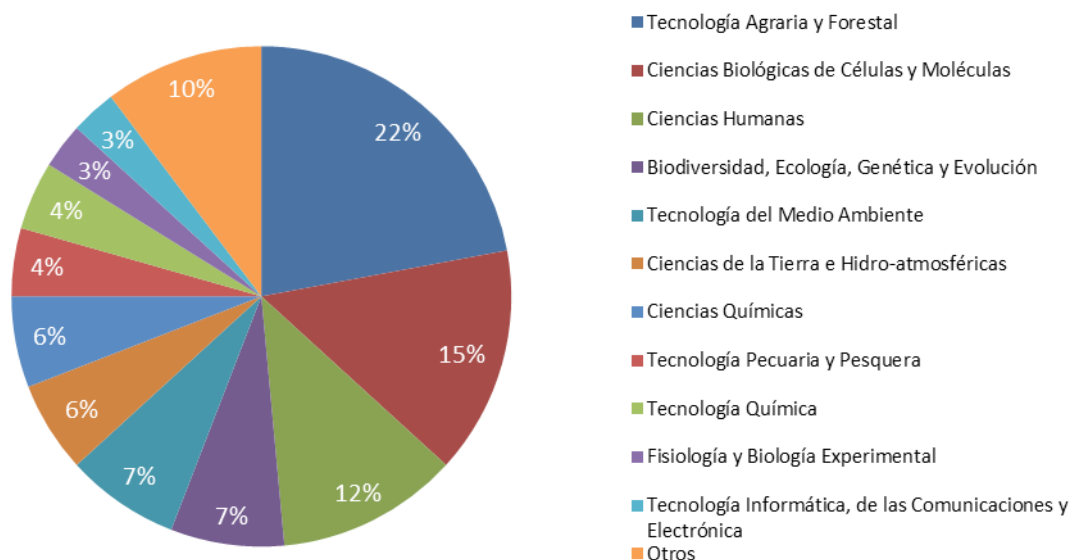


Fuente: Elaboración propia en base a resoluciones de Directorio y Presidencia ANPCYT

El total de los proyectos adjudicados por el FONTAR tuvieron como beneficiarias a empresas. En el caso del FONARSEC, fueron beneficiarias asociaciones público privadas (que representaron el 84% de los montos aprobados) y presentaciones unipersonales.

Las disciplinas científicas más destacadas entre los proyectos de investigación de esta provincia fueron la tecnología agraria y forestal, las ciencias biológicas de células y moléculas, las ciencias humanas, y en menor medida la biodiversidad, ecología, genética y evolución, y tecnología del medio ambiente.

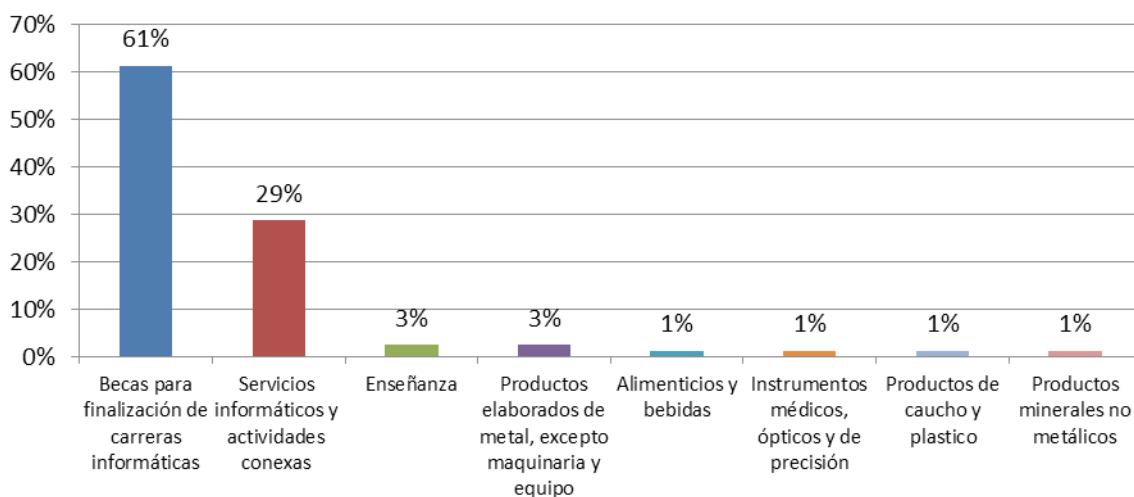
### Distribución de los proyectos adjudicados por FONCYT en 2017 según disciplina científica



Fuente: Elaboración propia en base a resoluciones de Directorio y Presidencia ANPCYT

Las principales ramas de actividad de los proyectos productivos otorgados durante 2017 estuvieron vinculadas a las TIC, en becas de finalización de carreras TIC y en proyectos de servicios informáticos y actividades conexas. Estas dos categorías sintetizan el 90% de las propuestas adjudicadas por FONSOFT y FONTAR.

### Distribución de los proyectos productivos adjudicados en 2017 por rama de actividad



Fuente: Elaboración propia en base a resoluciones de Directorio y Presidencia ANPCYT

# Glosario de Instrumentos - Año 2017

## Instrumentos FONCYT

Línea de financiamiento	Tipo de Instrumento	Objetivos	Modalidad	Financiación	Máximo Aporte ANPCYT	Plazo máximo de Ejecución	Beneficiarios
<b>Proyectos de Investigación Científica y Tecnológica (PICT)</b>	Subsidio	Generación de nuevos conocimientos en todas las áreas de ciencia y tecnología	Convocatoria Pública	Aporte ANPCYT por proyecto entre \$210.000 y \$1.140.000 dependiendo de área, tipo y solicitud de becas	La Institución Beneficiaria deberá aportar una contribución igual o mayor al subsidio.	36 meses	Instituciones de investigación públicas o privadas sin fines de lucro radicadas en el país Tipos de presentaciones: a) Equipo de Trabajo; b) Investigador Joven; c) Equipo de Trabajo de Reciente Formación
<b>Proyectos de Investigación Científica y Tecnológica Orientados (PICT-O)</b>	Subsidio	Generación de nuevos conocimientos en áreas de Ciencia y Tecnología de interés común con un cofinanciador	Convocatoria Pública	Aporte ANPCYT por proyecto depende del Convenio y Protocolo que firmen las Instituciones cofinanciadoras con la ANPCYT	50% del costo total del proyecto	24 meses	Universidades, organismos públicos, empresas, asociaciones que se asocian a la Agencia vía convenio. . . a) grupo responsable) Investigador responsable; c) otros integrantes
<b>Proyectos de Investigación Científica y Tecnológica START UP (PICT START UP)</b>	Subsidio	Transformación de conocimientos y habilidades acumuladas por un grupo de investigación, en competencias aplicables a productos, procesos o servicios para los que exista demanda social o de mercado comprobable.	Ventanilla Permanente	Aporte ANPCYT por proyecto hasta \$1.140.000	La Institución Beneficiaria deberá aportar una contribución igual o mayor al subsidio.	36 meses	Instituciones públicas o privadas sin fines de lucro radicadas en nuestro país a las que pertenecen los grupos de investigación ejecutores del proyecto
<b>Proyectos de Investigación Científica y Tecnológica Valorización (PICT-V)</b>	Subsidio	Aceleración de procesos de producción de impactos de resultados de PICT sobre el medio socio productivo y fortalecimiento de las capacidades institucionales para identificación, valorización y transferencia de estos resultados.	Convocatoria Pública	Aporte ANPCYT depende de cantidad de PICT revisados. Hasta \$20.000 aprobación IP, entre \$2.000 y \$3.000 por cada hito de avance.	Varía en función de la temática	18 meses	Instituciones Beneficiarias que hayan cumplido con la entrega de Informes Finales de PICT-2005, PICT-2006, PICT-2007 y PICT-2008
<b>Proyectos de Investigación y Desarrollo (PID)</b>	Subsidio	Desarrollo de investigación científica y tecnológica orientada hacia aplicaciones que de interés de una o más empresas o instituciones adoptantes, mejorando su interacción con los sectores productivos y sociales.	Ventanilla Permanente	Aporte ANPCYT por proyecto hasta \$2.000.000.	75% del costo total del proyecto	48 meses	Instituciones públicas o privadas sin fines de lucro y radicadas en el país a las que pertenecen los grupos de investigación ejecutores, con al menos una empresa, organismo público o institución adoptante



## Instrumentos FONCYT

Línea de financiamiento	Tipo de Instrumento	Objetivos	Modalidad	Financiación	Máximo Aporte ANPCYT	Plazo máximo de Ejecución	Beneficiarios
<b>Proyectos de Investigación y Desarrollo (PID Clínicos)</b>	Subsidio	Desarrollo de investigación científica y tecnológica con alto impacto en la atención de la salud y la práctica clínica hospitalaria.	Ventanilla Permanente	Aporte ANPCYT por proyecto hasta \$2.000.000.	75% del costo total del proyecto	48 meses	Institución pública o privada sin fines de lucro dedicada a la Investigación Científica y/o al Desarrollo Tecnológico, radicada en el país, con al menos un hospital público adoptante.
<b>Proyectos de Modernización de Equipamientos (PME)</b>	Subsidio	Fortalecimiento de las capacidades centrales de Unidades Ejecutoras de instituciones públicas o privadas sin fines de lucro radicadas en nuestro país dedicadas a la investigación científica tecnológica, mediante la adquisición o mejora de equipamiento.	Convocatoria Pública	Aporte ANPCYT por proyecto de mínimo 6 investigadores entre \$2.000.000 y \$5.000.000 y por proyecto de mínimo de 12 investigadores entre \$5.000.001 y \$15.000.000.	66,66% del costo total del proyecto	18 meses	Unidades Ejecutoras pertenecientes a Instituciones públicas o privadas sin fines de lucro- radicadas en nuestro país dedicadas a la investigación científica tecnológica
<b>Proyectos de Recursos Humanos</b>	Subsidio	Fortalecimiento de las capacidades de Unidades Ejecutoras existentes o a crearse, de instituciones públicas o privadas sin fines de lucro dedicadas a la investigación científica tecnológica, en áreas y/o regiones prioritarias, mediante la incorporación de investigadores científicos y/o tecnológicos formados.  El PRH Relocalización Federal dará prioridad a las provincias comprendidas en el Plan Belgrano y en el Plan Patagonia, así como al Conurbano Bonaerense.	Ventanilla Permanente	- <b>Radicación Investigadores Áreas Tecnológicas Prioritarias (PRH-PIDRI):</b> Aporte ANPCYT por proyecto hasta 50% del costo del componente de recursos humanos. Rubro costo laboral anualmente decreciente 80%, 60%, 40%, y 20%, con posibilidad de acceder a un PICT, más gastos eventuales de radicación hasta \$45.000. - <b>Relocalización Federal:</b> Aporte ANPCyT hasta \$800.000 por cada investigador relocalizado para equipamiento e insumos, un PICT de hasta \$300.000 por investigador, más gastos eventuales de radicación hasta \$45.000.	- <b>Radicación Investigadores Áreas Tecnológicas Prioritarias (PRH-PIDRI):</b> 50% del costo total del componente de recursos humanos.  - <b>Relocalización Federal:</b> hasta \$1.000.000.	48 meses	- <b>Radicación Investigadores Áreas Tecnológicas Prioritarias (PRH-PIDRI):</b> Universidades e instituciones científicas y tecnológicas públicas, y privadas sin fines de lucro, a las que pertenecen las Unidades Ejecutoras en las que se radicarán los investigadores  - <b>Relocalización Federal:</b> Universidades públicas a las que pertenecen las Unidades Ejecutoras en las que se radicarán los investigadores.

## Instrumentos FONCYT

Línea de financiamiento	Tipo de Instrumento	Objetivos	Modalidad	Financiación	Máximo Aporte ANPCYT	Plazo máximo de Ejecución	Beneficiarios
<b>Reuniones Científicas (RC)</b>	Subsidio	Organización de Reuniones Periódicas Nacionales e Internacionales, Reuniones para la Discusión de Temas de Investigación Específicos, Talleres o Workshops y Primeras Reuniones Nacionales	Convocatoria Pública	Aporte ANPCYT por proyecto hasta \$40.000 Reuniones Periódicas Nacionales e Internacionales y \$30.000 para Reuniones restantes. \$90.000 como excepción para reuniones internacionales que superen las 300 personas.	100% del costo de las reuniones	No implica ejecución, se define fecha tope para la realización de las reuniones.	Asociaciones científicas y tecnológicas e instituciones de investigación públicas o privadas sin fines de lucro radicadas en el país
<b>Ideas Proyectos Concertados con Empresas (IP-PCE)</b>	Subsidio	Desarrollo de I+D bajo prioridades y estándares propuestos por empresas, promoviendo acuerdos con grupos de investigación pertenecientes a Instituciones Públicas o Privadas sin fines de lucro que desarrollen actividades de I+D en el territorio nacional	Ventanilla Permanente	Aporte ANPCYT máximo por proyecto equivalente en pesos de USD 10.000.000.	66,66% del costo total del proyecto	48 meses	Empresas constituidas como tales al momento de la presentación y radicadas en el territorio nacional.

## Instrumentos FONTAR

Línea de financiamiento	Tipo de Instrumento	Objetivos	Modalidad	Financiación	Máximo Aporte ANPCYT	Plazo máximo de Ejecución	Beneficiarios
<b>Asistencias Tecnológicas Grupales (ASIS - TECg)</b>	Subsidio	Fortalecimiento de la capacidad de las empresas para identificar y solucionar colectivamente retos tecnológicos que afecten a su competitividad mediante el apoyo de Asesores Tecnológicos expertos en su sector de actividad	Ventanilla Permanente	Aporte ANPCYT hasta \$225.000 por empresa participante y hasta \$3.000.000 por grupo de empresas	80% del costo total del proyecto	12 meses	Mínimo de tres empresas que posean un nivel de facturación de hasta \$700.000.000
<b>Asistencias Tecnológicas Individuales (ASIS - TECi)</b>	Subsidio	Fortalecimiento de la capacidad de las empresas para identificar y solucionar colectivamente retos tecnológicos que afecten a su competitividad mediante el apoyo de Consejeros Tecnológicos expertos	Ventanilla Permanente	Aporte ANPCYT por proyecto hasta \$225.000	60% del costo total del proyecto	12 meses	Empresas que satisfagan la condición PyME, constituidas como tales y radicadas en el territorio nacional
<b>Aportes No Reembolsables Investigación y Desarrollo (ANR I+D)</b>	Subsidio	Creación o fortalecimiento de una unidad de I+D en empresas	Convocatoria Pública	Aporte ANPCYT por proyecto hasta \$4.800.000	Hasta 80% del costo total del proyecto	48 meses	Empresas que satisfagan la condición PyME, constituidas como tales y radicadas en el territorio nacional
<b>Aportes No Reembolsables I+D Internacional (ANR INTERNACIONAL)</b>	Subsidio	Generación de innovaciones a nivel nacional de productos y/o procesos que mejoren las estructuras productivas y la capacidad innovadoras de empresas PyME productoras de bienes y servicios, en el marco de la cooperación multinacional vigente en el MINCYT	Ventanilla Permanente	Aporte ANPCYT por proyecto hasta \$4.800.000	Hasta 80% del costo total del proyecto	36 meses	Empresas que satisfagan la condición PyME, constituidas como tales y radicadas en el territorio nacional
<b>Aportes No Reembolsables Producción más limpia (ANR P+L)</b>	Subsidio	Generación de innovaciones a nivel nacional de productos y procesos que mejoren el desempeño ambiental de las PyME mediante (A) Proyectos de Producción más Limpia y (B) de Desarrollo de Tecnologías para la Gestión Ambiental de residuos y de efluentes	Convocatoria Pública	Aporte ANPCYT por proyecto \$4.800.000	70% del costo total del proyecto modalidad A, 60% modalidad B	24 meses	Empresas que satisfagan la condición PyME, constituidas como tales y radicadas en el territorio nacional.
<b>Aportes No Reembolsables Patentes</b>	Subsidio	Protección de resultados de la I+D de empresas y/o instituciones científicas públicas y/o privadas sin fines de lucro, mediante el apoyo a la preparación y/o presentación de solicitudes de patentes de invención y/o de modelos de utilidad en el país y/o el exterior	Ventanilla Permanente	Aporte ANPCYT por proyecto hasta USD 5.000 para preparación y presentación de solicitudes en Argentina y USD 75.000 en otros países	80% del costo total del proyecto	36 meses	a) Empresas PyME, constituidas como tales y radicadas en el territorio nacional; b) Personas físicas Monotributo o Régimen General; c) Instituciones científicas y/o tecnológicas públicas y/o privadas sin fines de lucro

## Instrumentos FONTAR

Línea de financiamiento	Tipo de Instrumento	Objetivos	Modalidad	Financiación	Máximo Aporte ANPCYT	Plazo máximo de Ejecución	Beneficiarios
<b>Aportes No Reembolsables Proyectos Desarrollo Tecnológico (ANR PDT)</b>	Subsidio	Generación de innovaciones a nivel nacional de productos y/o procesos que mejoren las estructuras productivas y la capacidad innovadoras de empresas PyME productoras de bienes y servicios	Convocatoria Pública	Aporte ANPCYT por proyecto hasta \$4.800.000	Hasta 80% del costo total del proyecto.	36 meses	Empresas PyME constituidas como tales y radicadas en el territorio nacional.
<b>Aportes No Reembolsables Plan 2020</b>	Subsidio	Generación de innovaciones a nivel nacional de productos y/o procesos en temas estratégicos del Plan Argentina Innovadora 2020 para mejorar las estructuras productivas y la capacidad innovadora de las empresas de distintas ramas de actividad, incluyendo Desarrollo de tecnología a escala piloto y prototipo; Producción de conocimientos aplicables a una solución tecnológica; Desarrollo nuevos procesos y productos a escala piloto o de prototipo; Modificación de procesos productivos con esfuerzos relevantes de ingeniería	Convocatoria Pública	Aporte ANPCYT por proyecto hasta \$2.200.000	80% del costo total del proyecto (o 65% del costo total del proyecto según las	36 meses	Empresas PyME constituidas como tales y radicadas en el territorio nacional.
<b>Aportes No Reembolsables Recursos Humanos Altamente Calificados (ANR RRHH AC)</b>	Subsidio	Fortalecimiento de las capacidades científicas y tecnológicas de las empresas mediante la integración de recursos humanos altamente calificados con titulación de doctorado	Ventanilla Permanente	Aporte ANPCYT por proyecto: 13 pagos anuales de hasta \$30.000 el primer año, \$22.500 el segundo y \$15.000 el tercero	80% del costo laboral del primer año, 60% del segundo y 40% del tercero	36 meses	Empresas productoras de bienes y servicios existentes en el mercado que surjan en virtud de una base tecnológica competitiva.

## Instrumentos FONTAR

Línea de financiamiento	Tipo de Instrumento	Objetivos	Modalidad	Financiación	Máximo Aporte ANPCYT	Plazo máximo de Ejecución	Beneficiarios
<b>Aportes No Reembolsables Social (ANR Social)</b>	Subsidio	Impulso de procesos de desarrollo social y territorial, con eje en poblaciones vulnerables, pequeños productores, microemprendimientos, y/o regiones productivas poco desarrolladas, mediante desarrollo de nuevos procesos o productos; generación de conocimiento y transferencia a la economía social; mejora y/o certificación de calidad de productos en redes de productores	Convocatoria Pública	Aporte ANPCYT por proyecto hasta \$4.800.000	80% del costo total del proyecto	24 meses	a) Empresas constituidas al momento de la presentación y radicadas en el territorio con facturación inferior a 1.000.000.000.; b) Cooperativas; c) Asociaciones Civiles sin fines de lucro orientadas a promover, apoyar, y/o asistir: el desarrollo de pequeños productores agropecuarios y/o micro emprendedores, el desarrollo de conocimientos científicos y tecnológicos, la mejora de la calidad de vida de poblaciones vulnerables, el acceso y la mejora de la vivienda social, Asociaciones de Productores o redes de empresas constituidas para el proyecto, e) Comunidades Indígenas del país, con personería jurídica vigente inscriptas en el Instituto Nacional de Asuntos Indígenas.
<b>Aportes No Reembolsables Tecnología (ANR TEC)</b>	Subsidio	Creación o fortalecimiento de plataformas tecnológicas necesarias para fases de desarrollo en empresas de Bioingeniería, Nanotecnología y TIC, mediante la adquisición de equipamiento y tecnología específica para tal fin	Convocatoria Pública	Aporte ANPCYT por proyecto hasta \$3.000.000	70% del costo total del proyecto	6 meses	Empresas que hayan facturado menos de \$700 millones en el último ejercicio y radicadas en el territorio nacional.
<b>Aportes Reembolsables Prestación y Consolidación de Servicios Tecnológicos (ARSET)</b>	Crédito de devolución obligatoria	Fortalecer y desarrollar capacidades para la prestación de servicios tecnológicos orientados a la producción de bienes y servicios, a través de la creación, ampliación o mejoras en la infraestructura, equipamiento y capacitación de recursos humanos, entre otros	Ventanilla Permanente	Aporte ANPCYT por proyecto entre USD 500.000 y 3.000.000 para ARSET individual y entre USD 2.000.000 y 5.000.000 para ARSET asociativo	80% del costo total del proyecto	36 meses	Instituciones Públicas, Privadas sin fines de lucro y/o Empresas constituidas legalmente en el territorio argentino con capacidad legal, técnica, administrativa y financiera para realizar actividades destinadas a cumplir con los objetivos. Las Instituciones Públicas deberán poseer aporte fiscal directo.

## Instrumentos FONTAR

Línea de financiamiento	Tipo de Instrumento	Objetivos	Modalidad	Financiación	Máximo Aporte ANPCYT	Plazo máximo de Ejecución	Beneficiarios
<b>Créditos a empresas (CAE)</b>	Crédito de devolución obligatoria	Modernización Tecnológica de productos o procesos para mejorar la competitividad de empresas productoras de bienes y servicios	Ventanilla Permanente	Aporte por proyecto a través del Banco de la Nación Argentina entre \$1.000.000 y \$8.000.000	80% del costo total del proyecto	24 meses	Empresas productoras de bienes y servicios, legalmente establecidas en el país que hayan facturado en el último ejercicio hasta \$ 250.000.000
<b>Centros de Desarrollo Tecnológico (CEN-TEC)</b>	Subsidio	Creación de centros de desarrollo tecnológico y servicios que generen masa crítica en actividades de transferencia, I+D y servicios técnicos de alto valor agregado, orientados a la producción y con amplio alcance a nivel territorial, relacionados con demandas tecnológicas precisas	Ventanilla Permanente	Aporte ANPCYT por proyecto entre \$11.000.000 y \$37.500.000	80% del costo total del proyecto	36 meses	Consortio Asociativo constituido como mínimo, por una Institución Pública y una Institución Privada o Empresa; o por dos Instituciones Públicas con aporte fiscal directo
<b>Crédito Fiscal</b>	Crédito Fiscal	Investigación y Desarrollo y Modernización Tecnológica que permita mejorar las estructuras productivas y la capacidad innovadora de las empresas productoras de bienes y servicios de distintas ramas de actividad	Convocatoria Pública	Aporte ANPCYT por proyecto de I+D hasta \$7.000.000 y de Modernización hasta \$6.000.000	50% del costo total del proyecto	I+D: 36 meses - PMT: 24 meses.	Personas físicas o jurídicas titulares de empresas radicadas en el país que no hayan recibido financiamiento de la AGENCIA para el mismo proyecto o alguna de sus etapas
<b>Fortalecimiento de las Capacidades para la prestación de Servicios Tecnológicos (FIN SET)</b>	Subsidio	Fortalecer y desarrollar capacidades para la prestación de servicios tecnológicos orientados a la producción de bienes y servicios, mediante la prestación de nuevos servicios y/o mejora de los existentes, y el desarrollo de nuevas soluciones tecnológicas para la prestación de servicios	Convocatoria Pública	Aporte ANPCYT por proyecto entre \$4.500.000 y \$14.500.000	80% del costo total del proyecto	18 meses	Instituciones públicas o privadas sin fines de lucro y/o empresas constituidas legalmente en el territorio argentino, que brinden un servicio tecnológico al sector productivo, con énfasis en las PyMEs
<b>Fortalecimiento de la Innovación Tecnológica Aglomerados Productivos (FIT AP)</b>	Subsidio + Crédito	Fortalecimiento de procesos de innovación asociativos entre empresas, instituciones científicas y tecnológicas y sectores de Gobierno, en beneficio de empresas que formen parte de aglomerados productivos o clústeres	Ventanilla Permanente	Aporte ANPCYT por proyecto hasta USD 4.000.000.  Acciones subsidiables 60% del costo total (80% en 1ra adjudicación).		48 meses	Empresas, instituciones de I+D+i y/o entes gubernamentales de un Aglomerado Productivo representados por una Asociación Ad-Hoc

## Instrumentos FONTAR

Línea de financiamiento	Tipo de Instrumento	Objetivos	Modalidad	Financiación	Máximo Aporte ANPCYT	Plazo máximo de Ejecución	Beneficiarios
<b>Fortalecimiento de la Innovación Tecnológica Proyectos de Desarrollo de Proveedores (FIT PDP)</b>	Subsidio + Crédito	Mejora del desempeño tecnológico y productividad de pymes proveedoras o clientes de una gran empresa de una misma cadena de valor.	Ventanilla Permanente	Aporte ANPCYT por proyecto hasta USD 1.000.000. Acciones subsidiables 60% del costo total (80% en 1ra adjudicación).	Asistencia técnica hasta 80%.	24 meses	Podrán ser beneficiarios del FIT-PDP una empresa Tractora o Líder y al menos tres (3) PyMEs beneficiarias (máximo 15).
<b>Fondo de Regulación de Productos Biotecnológicos (FONREBIO)</b>	Crédito de devolución contingente + Subsidio	Desregulación de productos agro-biotecnológicos desarrollados en el país, con bajo nivel de riesgo técnico e hitos claros de verificación de ejecución, comprendiendo ensayos necesarios para liberación y uso comercial y/o registro ante entidades regulatorias extranjeras	Ventanilla Permanente	Aporte ANPCYT por proyecto entre \$1.000.000 y \$20.000.000	80% del costo total del proyecto	48 meses	Instituciones públicas con aporte fiscal directo, empresas constituidas como tales y radicadas en el país.
<b>Art. 2do Reglamento de Beneficios Promocionales de la Ley 23.877 (Art. N°2-Ley 23.877)</b>	Crédito de devolución obligatoria	Modernización tecnológica, adaptaciones y mejoras, desarrollos tendientes a adecuar tecnologías y a introducir perfeccionamiento de productos y procesos, con bajo nivel de riesgo técnico y económico	Ventanilla Permanente	Aporte ANPCYT por proyecto hasta \$8.000.000	80% del costo total del proyecto	24 meses	Empresas constituidas como tales y radicadas en el país con facturación inferior a \$700.000.000.

## Instrumentos FONSOFT

Línea de financiamiento	Tipo de Instrumento	Objetivos	Modalidad	Financiación	Máximo Aporte ANPCYT	Plazo máximo de Ejecución	Beneficiarios
<b>ANR Empresa Joven</b>	Subsidio	Consolidación de empresas jóvenes de software con proyectos de (I) certificación de calidad, (II) continuación de subsidios a emprendedores, y (III) desarrollo de nuevos procesos, productos, servicios, sistemas o soluciones en tecnología y/o telecomunicaciones	Convocatoria Pública	Aporte ANPCYT por proyecto hasta \$850.000 modalidad I, \$1.300.000 modalidad II y \$1.700.000 modalidad III	50% del costo total del proyecto	14 meses	Personas jurídicas y personas físicas inscriptas en el régimen de autónomos que satisfagan la condición de PyMEs del sector TIC, radicadas en el territorio nacional, con menos de 24 meses de antigüedad
<b>ANR Fonsoft</b>	Subsidio	(I) Mejora en calidad de productos, procesos de creación, diseño, desarrollo y mantenimiento de software. (II) Desarrollo de procesos de software, productos, servicios, sistemas o soluciones en tecnología y/o telecomunicaciones	Convocatoria Pública	Aporte ANPCYT por proyecto hasta \$ 1.000.000 modalidad I y hasta \$ 3.000.000 modalidad II	60% del costo total del proyecto	16 meses modalidad I y 18 meses modalidad II	Personas físicas y empresas constituidas y radicadas en el territorio nacional, productoras de bienes y/o servicios que satisfagan la condición PYMEs del sector TIC.
<b>ANR I+D Fonsoft</b>	Subsidio	Investigación y Desarrollo de procesos de software, productos, servicios, sistemas y soluciones en tecnología y/o telecomunicaciones, para la formulación completa de un producto o proceso original y su materialización en prototipo	Ventanilla Permanente	Aporte ANPCYT por proyecto hasta \$ 2.500.000	50% del costo total del proyecto	24 meses	Empresas constituidas como tales y radicadas en el territorio nacional, productoras de bienes y/o servicios que satisfagan la condición PYMEs del sector TIC
<b>Becas Jóvenes Profesionales FONSOFT</b>	Subsidio	Reducción de la deserción en las últimas fases de la formación académica en carreras TIC y fortalecimiento del espíritu emprendedor	Convocatoria Pública	Aporte ANPCYT por proyecto: beca de \$160.000	100% del costo de las becas	18 meses	Estudiantes de carreras TIC en Universidades Nacionales, Provinciales o Institutos Universitarios de gestión pública, del territorio nacional, en condición regular y con avance no menor al 80%
<b>Crédito exporta FONSOFT</b>	Crédito de devolución obligatoria	Consolidación de la actividad exportadora de empresas de software y servicios informáticos mediante asistencia técnica y/o consultoría para desarrollo o mejora de productos exportables, capacitación en comercio exterior, adecuación a estándares técnicos o de calidad cuando son barrera de acceso, promoción comercial externa, desarrollo de nuevos mercados de exportación, desarrollo del área de comercio exterior; adquisición bienes de capital	Ventanilla Permanente	Aporte ANPCYT por proyecto hasta \$3.500.000	80% del costo total del proyecto	12 meses	Empresas constituidas como tales al momento de la presentación de la solicitud y radicadas en el territorio nacional, productoras de bienes y/o servicios que satisfagan la condición PYMEs del sector TIC



## Instrumentos FONSOFT

Línea de financiamiento	Tipo de Instrumento	Objetivos	Modalidad	Financiación	Máximo Aporte ANPCYT	Plazo máximo de Ejecución	Beneficiarios
<b>Emprendedores FONSOFT</b>	Subsidio	Fortalecimiento del espíritu emprendedor y constitución de nuevas empresas en el sector TIC	Convocatoria Pública	Aporte ANPCYT por proyecto hasta \$650.000	60% del costo total del proyecto	12 meses	Personas físicas no inscriptas en AFIP o sólo en el régimen del monotributo, radicadas en el territorio nacional
<b>Reuniones Científicas TICS (RC TICS)</b>	Subsidio	Organización de Reuniones Periódicas Nacionales e Internacionales, Reuniones para la Discusión de Temas de Investigación Específicos, Talleres o Workshops y Primeras Reuniones Nacionales	Convocatoria Pública	Aporte ANPCYT hasta \$40.000 Reuniones Periódicas Nacionales e Internacionales y \$30.000 restantes	100% del costo de las reuniones	No implica ejecución, se define fecha tope para la realización de las reuniones	Asociaciones científicas y tecnológicas e instituciones de investigación públicas o privadas sin fines de lucro radicadas en el país
<b>ANR Internacional Fonsoft</b>	Subsidio	Mejora de las estructuras productivas y la capacidad innovadora de empresas PyMES productoras de bienes y servicios del sector TIC, en el marco de convenios de cooperación binacional o multilateral vigentes en MINCYT	Ventanilla Permanente	Aporte ANPCYT por proyecto hasta \$2.500.000	70% del costo del proyecto local y 50% del total con empresas asociadas	36 meses	PyMEs del sector TIC, constituidas como tales al momento de la presentación de la solicitud y radicadas en el territorio nacional
<b>ANR FONSOFT Capacitación</b>	Subsidio	Ofrecer capacitación innovadora, pertinente, de calidad, abierta a la comunidad TIC, de interés profesional e industrial, que no es parte de la oferta educativa regular de la región	Ventanilla Permanente	Aporte ANPCYT por proyecto hasta \$500.000	60% del costo total del proyecto	12 meses	Instituciones Públicas con aporte fiscal directo, o Instituciones Privadas sin fines de lucro legalmente constituidas en el país

## Instrumentos FONARSEC

Línea de financiamiento	Tipo de Instrumento	Objetivos	Modalidad	Financiación	Máximo Aporte ANPCYT	Plazo máximo de Ejecución	Beneficiarios
<b>EMPRETECNO</b>	Subsidio	Creación de nuevas empresas de base tecnológica que generen el crecimiento sostenido a través de la diversificación de las exportaciones y el aumento del valor agregado de la producción.	Convocatoria Pública	Aporte ANPCYT por proyecto entre \$1.500.000 y \$6.000.000.	80% del costo total del proyecto	12 meses	Consortios Asociativos integrados por al menos una Institución pública o privada dedicada a actividades de desarrollo científico-tecnológico y de innovación o una Empresa Nacional productora de bienes y servicios, ligados con un emprendedor o grupo emprendedor.
<b>EMPRETECNO 2.0</b>	Subsidio	Fortalecer las capacidades y consolidación de las Empresas de Base Tecnológica constituidas a través de: ampliar su visión de mercado y expansión comercial, generar elementos de innovación que les permita competir en mercados nacionales e internacionales, generar planes para la atracción de financiamiento de capital de riesgo y otros inversionistas, mejorar las habilidades empresariales, incrementar las ventas y la generación de empleo, reducir gastos y costos productivos haciendo a las nuevas empresas más eficientes.	Convocatoria Pública	Aportes No Reembolsables de \$ 1.000.000 como mínimo y de \$ 4.500.000 como máximo	80% del costo total del proyecto	6 meses	Empresas de Base Tecnológica constituidas en el marco de la línea de financiamiento EMPRETECNO - PAEBT 2009
<b>Fondo de Innovación Tecnológica Regional (FITR)</b>	Subsidio	Desarrollo de I+D+i en Agroindustria; Industria; Energía; Salud; Ambiente y desarrollo sustentable; Desarrollo y tecnología social, radicados fuera de las ciudades de Buenos Aires, La Plata, Bahía Blanca, Santa Fe, Rosario y Córdoba	Convocatoria Pública	Aporte ANPCYT por proyecto entre \$4.000.000 y \$40.000.000.	80% del costo total del proyecto	36 meses	Consortio Asociativo integrado, como mínimo, por una Institución Pública (Universidades, Centros e Institutos dedicados a Investigación y/o Desarrollo tecnológico) y una Empresa Privada Nacional, radicadas fuera de las ciudades de Buenos Aires, La Plata, Bahía Blanca, Santa Fe, Rosario y Córdoba

## Instrumentos FONARSEC

Línea de financiamiento	Tipo de Instrumento	Objetivos	Modalidad	Financiación	Máximo Aporte ANPCYT	Plazo máximo de Ejecución	Beneficiarios
<b>Fondos de Innovación Tecnológica Sectorial (FITS)</b>	Subsidio	Desarrollo de capacidades tecnológicas que permitan mejorar la competitividad y sustentabilidad y la resolución de problemas de los sectores Agroindustria, Energía, Salud, Desarrollo Social y Medio Ambiente y Desarrollo Sustentable	Convocatoria Pública	Aporte ANPCYT máximo por proyecto varía en función de la temática específica.	Varía en función de la temática	36-48 meses en función de la temática específica	Varía en función de la temática específica
<b>Fondos sectoriales (FS)</b>	Subsidio	Generación de plataformas tecnológicas o espacios para promover la innovación tecnológica en los sectores Biotecnología, TIC y Nanotecnología. Desarrollo de tecnologías de aplicación con impacto en áreas productivas prioritarias	Convocatoria Pública	Aporte ANPCYT máximo por proyecto varía en función de la temática específica.	Varía en función de la temática	36-48 meses en función de la temática específica	Varía en función de la temática específica
<b>Proyectos Estratégicos</b>	Subsidio	Generación de proyectos considerados estratégicos debido a su impacto económico y/o social, pero que por su alto riesgo o baja rentabilidad (aparente) no son desarrollados por el mercado de manera autónoma, obteniendo como resultado manual de buenas prácticas, prueba de concepto o piloto, desarrollo de cadena de valor o de capacidad instalada, normativa acorde	Convocatoria Pública	Aporte ANPCYT máximo por proyecto varía en función de la temática específica.	Varía en función de la temática	Varía en función de la temática específica.	Varía en función de la temática específica
<b>Doctores en Universidades para Transferencia Tecnológica (D-TEC)</b>	Subsidio	Iniciar o mejorar capacidades de producir y transferir conocimiento y/o servicios orientados a remover obstáculos tecnológicos y/o aprovechar oportunidades del sector productivo o social a escala regional con nuevas tecnologías mediante la incorporación en universidades públicas de profesionales altamente calificados con título de doctorado	Convocatoria Pública	Aporte ANPCYT máximo por proyecto \$ 120.000 + \$ 100.000 movilidad + 1 beca doctoral y 2 becas personal asistente	100% del costo total del proyecto	36 meses	Universidades Públicas Nacionales que cuenten con personería jurídica propia, autonomía legal y financiera



Godoy Cruz 2370 (C1425FQD), Buenos Aires, Argentina  
Tel. (011) 4899-5300  
Sitio web: [www.agencia.gob.ar](http://www.agencia.gob.ar)

ISBN 978-987-47042-0-7

