

Informe Semanal

# Coyuntura minera: precios

30 de Junio de 2023

---

**Dirección Nacional de Promoción y Economía Minera**  
Subsecretaría de Desarrollo Minero

**Equipo de Trabajo**  
**Dirección de Economía Minera**  
Geol. Marina Corvalán  
Lic. Agustín Nussbaum



## ORO

El precio del oro alcanzó este viernes los US\$ 1.903,55 la onza, lo cual representa una caída de 0,82% respecto a su cotización del viernes pasado. De esta forma, la cotización del oro se encuentra cercana a caer de los 1.900 dólares la onza, valores que no registra desde marzo de este año.

El principal *driver* de esta caída fueron los anuncios de la Reserva Federal tras la reunión de la semana pasada. En estos, la FED elevó la tasa final en 50 puntos básicos, por encima de las expectativas del mercado. En este sentido, esta semana el PBI norteamericano arrojó un 2% de crecimiento en el primer cuatrimestre. Esto aumenta el margen para una continuación en la política monetaria contractiva en los próximos meses.

## PLATA

El precio de la plata alcanzó los US\$ 22,47 la onza, mostrando un aumento del 0,58% de viernes a viernes.

El ratio oro / plata se ubicó en 84,72 lo que significa un decrecimiento intersemanal del 1,40%. Esto es producto de la caída en el precio del oro (0,82%) como contracara del aumento en el precio de la plata (1,40%).

Este indicador representa el valor relativo de los metales y esta dinámica demuestra que, en el transcurso de la semana, la plata se apreció relativamente respecto al oro.

## LITIO

El precio spot del carbonato de litio grado batería promedió los US\$ 42.000 la tonelada este jueves. En comparación a la semana anterior, la cotización del litio cayó en 1.000 dólares la tonelada, lo que significa un decrecimiento de 2,33%.

Al igual que en el carbonato, el precio spot del hidróxido también registró una caída, pasando de US\$ 47.500 a US\$ 46.000 de jueves a jueves. Con esto se mantiene la brecha entre el carbonato y el hidróxido, revirtiendo el aumento de la semana anterior.

A diferencia de las semanas anteriores, el precio del litio en el mercado chino se mantuvo estable, por lo cual uno de los principales *drivers* de la caída es una menor demanda en el mercado asiático en su conjunto.

## COBRE

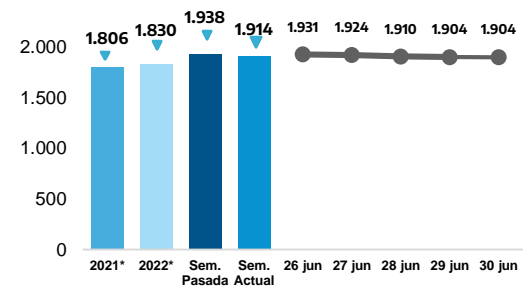
El precio del cobre el viernes de esta semana alcanzó los US\$ 3,724 por libra, lo cual representa una caída del 3,30% respecto a la semana pasada.

En primer lugar, esta semana se conocieron los indicadores de actividad industrial de China (PMI) para Junio los cuales arrojaron una contracción respecto de los datos de Mayo. La desaceleración en el crecimiento del gigante asiático tras la salida de su política de covid-0 continúa impulsando el precio del cobre a la baja, por su fuerte dependencia de la industria pesada.

En el caso de Estados Unidos, como se expresó anteriormente, la FED anunció futuras subas de tasas de referencia hasta una *terminal rate* mayor a la esperada, perjudicando de esta manera las expectativas del futuro desempeño industrial norteamericano.

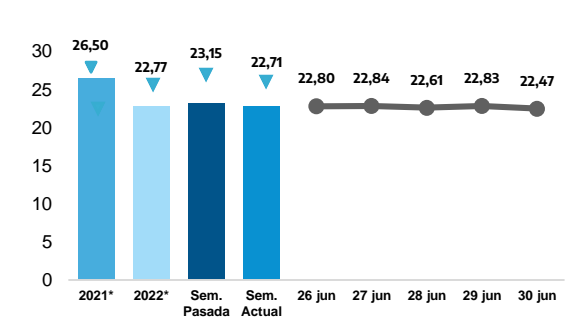
### GRÁFICO 1: Precio ORO - US\$/Oz

FUENTE: LBMA-Gold Bullion



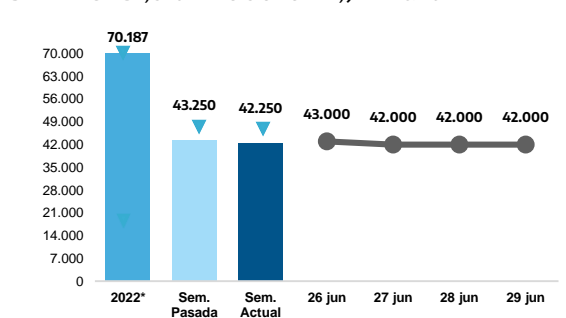
### GRÁFICO 2: Precio PLATA - US\$/Oz

LBMA-Silver Price



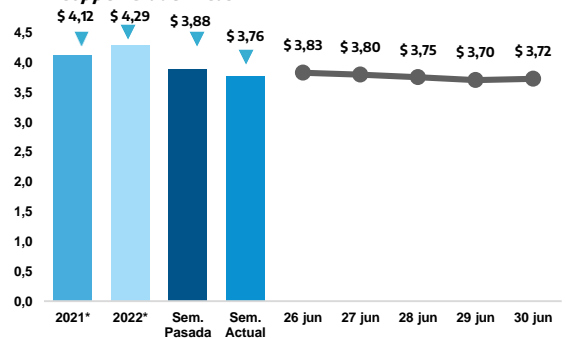
### GRÁFICO 3: Precio LITIO - US\$/t LCE

FASTMARKETS MB LITHIUM CARBONATE: MIN 99.5% L12CO3 BATTERY GRADE, SPOT PRICES CIF CHINA, JAPAN & KOREA



### GRÁFICO 4: Precio COBRE - US\$/Lb

LME-Copper Grade A Cash



(1) Es un precio de referencia relevado semanalmente por **Fastmarkets**, proveedor del precio de Hidróxido de Litio que se considerará para establecer contratos en LME a partir de 2021

(\*) Precio promedio acumulado al mismo día del respectivo año

