

Informe Semanal

Coyuntura minera: precios

14 de Octubre de 2022

Dirección Nacional de Promoción y Economía Minera
Subsecretaría de Desarrollo Minero

Equipo de Trabajo
Dirección de Economía Minera
Geól. Marina Corvalán
Lic. Paula A. Fiaño
Lic. Agustín Nussbaum



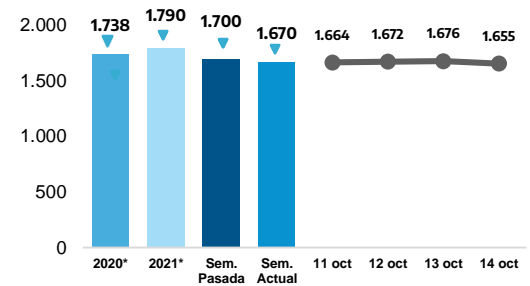
ORO

El precio del metal dorado alcanzó los US\$ 1.655,15 la onza durante este viernes, lo que representa una caída de 3,55% respecto a los valores de la semana anterior.

A pesar de los indicadores de inflación y actividad, esta semana los integrantes de la FED reafirmaron el sendero alcista al subir 75 puntos básicos la tasa de interés. De esta manera, la apreciación del dólar continúa tensionando a la baja el precio del oro, en coherencia con la dinámica predominante este año.

GRÁFICO 1: Precio ORO - US\$/Oz

FUENTE: LBMA-Gold Bullion



PLATA

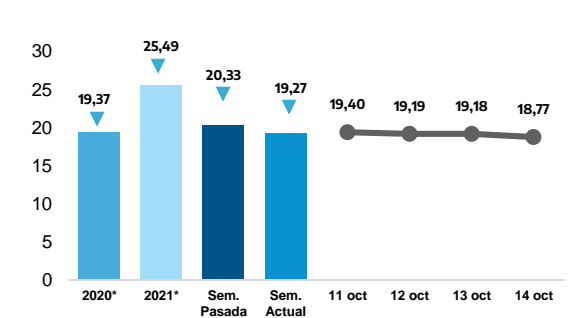
El precio de la plata alcanzó los US\$ 18,77 la onza, representando un decrecimiento intersemanal (de viernes a viernes) de 8,62%.

El ratio oro / plata se ubicó en 88,18, evidenciando un incremento de 5,55% respecto al viernes anterior producto de la mayor caída de la plata (8,62%) respecto a la del oro (3,55%).

Este indicador representa el valor relativo de los metales y está dinámica demuestra que, en el transcurso de la semana, el oro se apreció relativamente respecto a la plata.

GRÁFICO 2: Precio PLATA - US\$/Oz

LBMA-Silver Price



LITIO

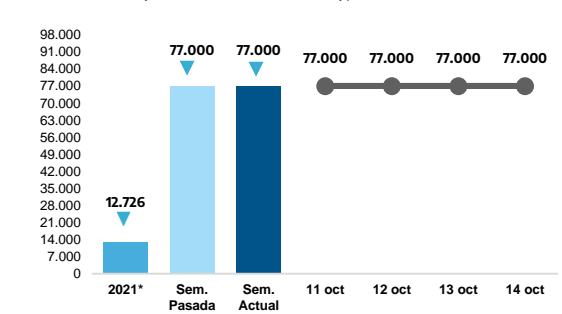
En el mercado marítimo asiático, los precios en el complejo del litio permanecieron estables y sin cambios durante esta semana.

En China, los precios del carbonato de litio de China retomaron su tendencia al alza luego de los feriados por el Día Nacional, respaldados por fuerte debido a la necesidad de los consumidores de acumular existencias para la producción del cuarto trimestre. En cambio, los precios del hidróxido se mantuvieron estables en el marco de un mercado tranquilo.

En Europa y EE.UU., los precios spot del litio mostraron un comportamiento similar al observado en el este con una demanda que se mantuvo estable y con los consumidores reticentes a aceptar precios tan altos.

GRÁFICO 3: Precio LITIO - US\$/t LCE

FASTMARKETS MB LITHIUM CARBONATE: MIN 99.5% Li2CO3 BATTERY GRADE, SPOT PRICES CIF CHINA, JAPAN & KOREA



COBRE

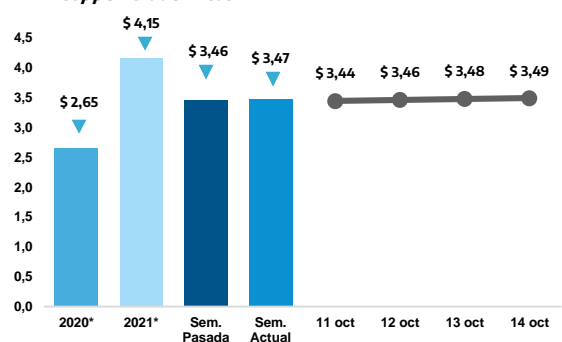
El precio del cobre cayó al inicio de la semana, para luego recuperar terreno y llegar a la apertura del viernes con una cotización de US\$ 3,487 por libra, un 1,5% por encima del viernes anterior.

En China, los mercados se mantuvieron inestables con fuertes expectativas respecto de una desaceleración económica creciente, con un índice de precios al consumidor en aumento, restricciones por el aumento de casos de Covid 19 y la crisis inmobiliaria.

En Estados Unidos, por su parte, el índice de precios al consumidor publicado esta semana aumentó más de lo esperado en septiembre, por lo que se espera que la Reserva Federal aumente la tasa de interés nuevamente otros 75 puntos básicos en su próxima reunión.

GRÁFICO 4: Precio COBRE - US\$/Lb

LME-Copper Grade A Cash



(1) Es un precio de referencia relevado semanalmente por **Fastmarkets**, proveedor del precio de Hidróxido de Litio que se considerará para establecer contratos en LME a partir de 2021

(*) Precio promedio acumulado al mismo día del respectivo año

La información aquí contenida se expone a título meramente informativo en base a múltiples fuentes y no constituye una recomendación de inversión, ni invitación, oferta, solicitud u obligación por parte de la Secretaría de Minería para llevar a cabo operación o transacción alguna en los mercados de referencia

