

Informe Semanal

# Coyuntura minera: precios

14 de Julio de 2023

---

**Dirección Nacional de Promoción y Economía Minera**  
Subsecretaría de Desarrollo Minero

**Equipo de Trabajo**  
**Dirección de Economía Minera**  
Geól. Marina Corvalán  
Lic. Agustín Nussbaum



Ministerio de Economía  
**Argentina**

Secretaría de Minería

## ORO

El precio del oro alcanzó este viernes los US\$ 1.959,6 la onza, lo cual representa un aumento del 2,29% respecto a su cotización del viernes pasado.

El principal *driver* del precio del oro continúan siendo las expectativas de suba de tasas de la Reserva Federal Norteamericana. Los integrantes de la FED anunciaron una continuación de la política monetaria restrictiva, sin embargo, a menor ritmo y dependiendo de los datos mensuales de la economía. En este sentido, el 12 de este mes se conocieron los datos de precios al consumidor de la economía estadounidense (CPI por sus siglas en inglés), los cuales fueron mejores a lo esperado en el mercado. Esto perjudicó a la divisa norteamericana, favoreciendo la cotización del oro.

## PLATA

El precio de la plata alcanzó los US\$ 24,26 la onza, mostrando un aumento del 6,78% de viernes a viernes.

El ratio oro / plata se ubicó en 80,77 lo que significa un decrecimiento intersemanal del 4,20%. Esto es producto del menor incremento en el precio del oro (2,29%) en comparación al aumento en el precio de la plata (6,78%).

Este indicador representa el valor relativo de los metales y esta dinámica demuestra que, en el transcurso de la semana, la plata se apreció relativamente respecto al oro.

## LITIO

El precio spot del carbonato de litio grado batería promedió los US\$ 39.500 la tonelada este viernes. En comparación a la semana anterior, la cotización del litio cayó en 1.000 dólares la tonelada, lo que significa un decrecimiento de 2% de viernes a jueves.

En este sentido, el precio spot del litio continúa en caída en China, arrastrando hacia abajo al total del este del Asia, al ser el principal mercado. Esto se debe a una menor demanda de los fabricantes de baterías, los cuales aún cuentan con inventario para abastecer la demanda.

Analizando la brecha entre hidróxido y carbonato, se observa el retorno de una tendencia de reducción de la brecha que se indicó a principios de 2023. En este sentido, el carbonato grado batería cayó 1.000 dólares la tonelada esta semana, mientras que el hidróxido redujo su precio en US\$ 2.250/tn.

## COBRE

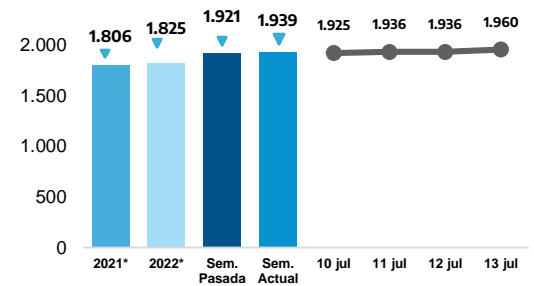
El precio del cobre el viernes de esta semana alcanzó los 3,894 dólares por libra, lo cual representa un aumento del 3,45% respecto a la semana pasada. En este sentido, el cobre recuperó su cotización alcanzando su precio más alto desde el mes de abril de este año.

En primer lugar, para el caso de China, los indicadores económicos de demanda y comercio exterior tras la salida del COVID-0 fueron menores a lo esperado. Sin embargo, esta semana los datos de crédito para Junio mostraron un incremento, lo cual aumenta las expectativas de un impulso sobre la demanda y la actividad.

Por otro lado, en el caso de Estados Unidos, como se desarrolló anteriormente, los datos positivos de precios al consumidor impulsaron las expectativas de crecimiento en la actividad industrial y, por lo tanto, el precio del cobre.

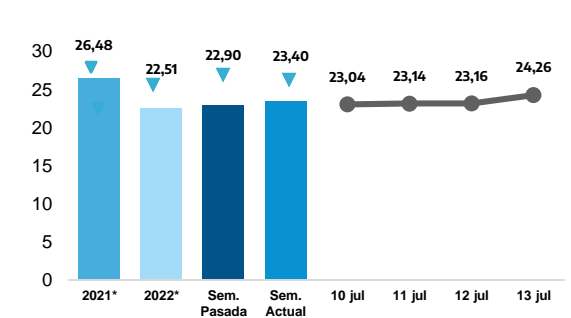
**GRÁFICO 1: Precio ORO - US\$/Oz \*\***

FUENTE: LBMA-Gold Bullion



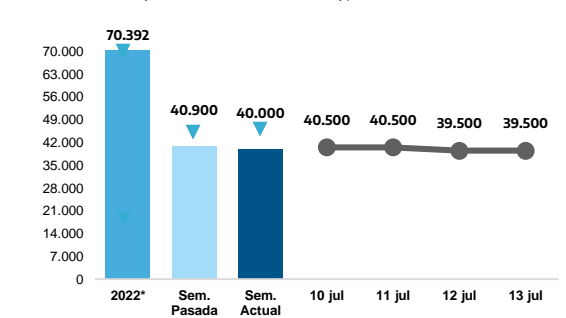
**GRÁFICO 2: Precio PLATA - US\$/Oz \*\***

LBMA-Silver Price



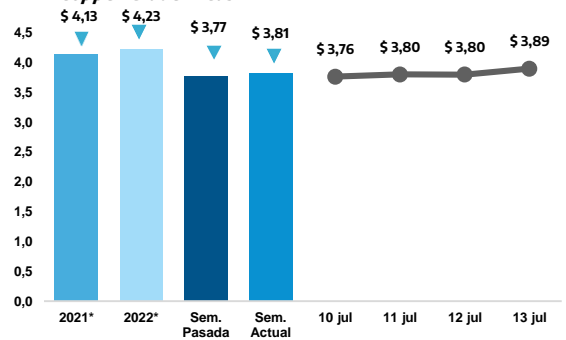
**GRÁFICO 3: Precio LITIO - US\$/t LCE \*\***

FASTMARKETS MB LITHIUM CARBONATE: MIN 99.5% L12C03 BATTERY GRADE, SPOT PRICES CIF CHINA, JAPAN & KOREA



**GRÁFICO 4: Precio COBRE - US\$/Lb\*\***

LME-Copper Grade A Cash



(1) Es un precio de referencia relevado semanalmente por **Fastmarkets**, proveedor del precio de Hidróxido de Litio que se considerará para establecer contratos en LME a partir de 2021

(\*) Precio promedio acumulado al mismo día del respectivo año

(\*\*) 14/07 Feriado Bursátil en el Reino Unido

