

Informe Semanal

Coyuntura minera: precios

12 de Agosto de 2022

Dirección Nacional de Promoción y Economía Minera
Subsecretaría de Desarrollo Minero

Equipo de Trabajo
Dirección de Economía Minera
Geól. Marina Corvalán
Lic. Paula A. Fiaño
Lic. Agustín Nussbaum



Ministerio de Economía
Argentina

Secretaría de Minería

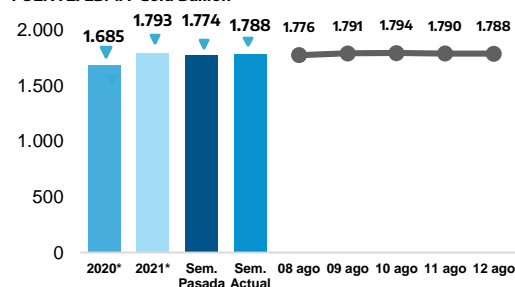
ORO

El precio del metal dorado alcanzó los US\$ 1.788,45 la onza durante este viernes, y de esta forma, mostró una relativa estabilidad intersemanal respecto a los 1.887 US\$/oz registrados el viernes anterior, lo cual significa una variación de 0,1%.

Tanto las expectativas de inflación a la baja en Estados Unidos, que permiten prever una suba de menor magnitud en las tasas de referencia por parte de la FED, así como la incertidumbre producto de las tensiones entre China y Estados Unidos por Taiwán, continúan empujando el oro a la alza en un escenario cercano a los 1.800 US\$/oz.

GRÁFICO 1: Precio ORO - US\$/Oz

FUENTE: LBMA-Gold Bullion



PLATA

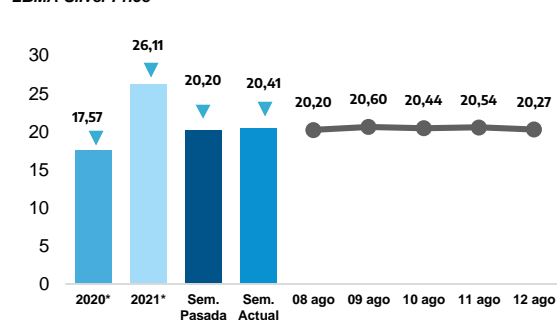
El precio de la plata alcanzó los US\$ 20,27 la onza, representando de esta manera un alza intersemanal (viernes a viernes) de 1% de magnitud.

El ratio oro / plata se ubicó en torno a 88,23. Dicho cociente mostró una caída de 0,9% respecto a la semana anterior, producto de la mayor apreciación de la plata (1%) respecto a la estabilidad del precio del oro (0,1%).

Este indicador representa el valor relativo de los metales, y esta dinámica mostró que, durante el transcurso de la semana, la plata se apreció relativamente respecto al oro.

GRÁFICO 2: Precio PLATA - US\$/Oz

LBMA-Silver Price



LITIO

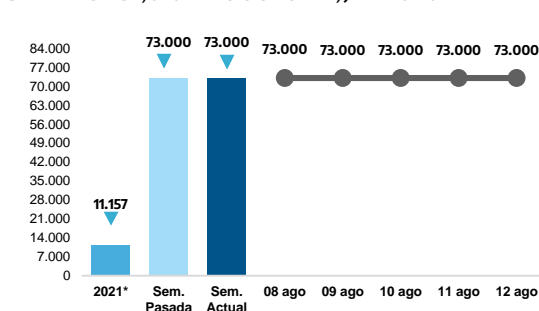
En China, los precios del litio, tanto del hidróxido como del carbonato, subieron esta semana debido a una creciente escasez de suministro al contado y al agotamiento de los stocks en los almacenes de los compradores. Se espera que la tendencia se mantenga al alza en el corto plazo.

En el mercado marítimo asiático, por su parte, los precios en el complejo del litio se mantuvieron estables durante la semana en el marco de una escasa actividad.

En Europa y EE. UU., los precios spot del litio se han mantenido estables desde hace ya varias semanas debido a la desaceleración típica del verano, potenciado este hecho por una fuerte negativa de los compradores a adquirir material a precios altos.

GRÁFICO 3: Precio LITIO - US\$/t LCE

FASTMARKETS MB LITHIUM CARBONATE: MIN 99.5% Li2CO3 BATTERY GRADE, SPOT PRICES CIF CHINA, JAPAN & KOREA



COBRE

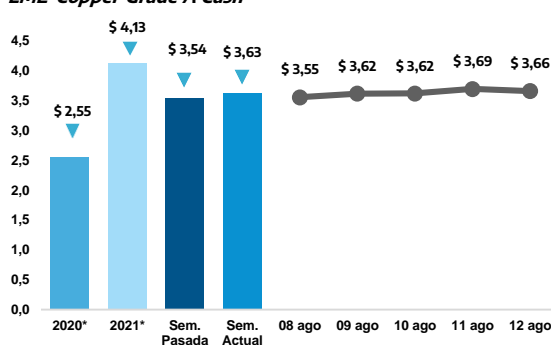
El precio del cobre recuperó esta semana la tendencia alcista, y cotiza en la apertura del viernes en US\$ 3,66 por libra, un 3% por encima del valor registrado el viernes anterior.

En EE.UU. las noticias han sido positivas esta semana, ya que la tasa de inflación de 8.5% registrada en julio fue menor a la del mes anterior (9.1%), lo que generó expectativas de que la Reserva Federal podría moderar el ritmo de aumentos en la tasa de interés hasta fin de año.

También hubo buenas noticias en China, ya que se conoció que las importaciones de cobre crecieron 9,3% en julio, lo cual genera expectativas favorables respecto a la actividad económica que podría estar respondiendo a los estímulos implementados recientemente por el gobierno, especialmente a través de la puesta en marcha de obras de infraestructura, intensivas en el uso de metales.

GRÁFICO 4: Precio COBRE - US\$/Lb

LME-Copper Grade A Cash



(1) Es un precio de referencia relevado semanalmente por **Fast Markets**, proveedor del precio de Hidróxido de Litio que se considerará para establecer contratos en LME a partir de 2021

(*) Precio promedio acumulado al mismo día del respectivo año

La información aquí contenida se expone a título meramente informativo en base a múltiples fuentes y no constituye una recomendación de inversión, ni invitación, oferta, solicitud u obligación por parte de la Secretaría de Minería para llevar a cabo operación o transacción alguna en los mercados de referencia

