

Evolución de los casos denunciados COVID-19 Sistema de Riesgos del Trabajo.

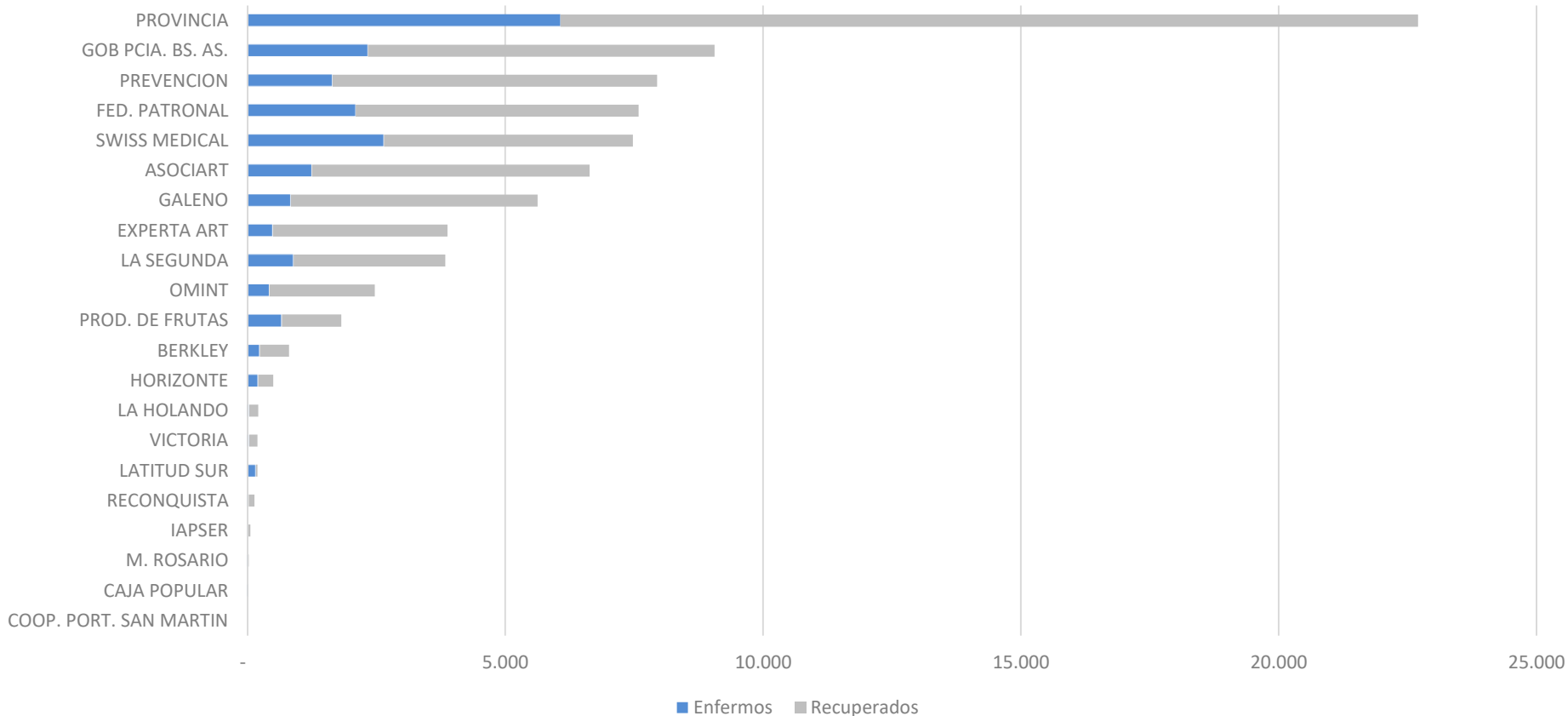
Información al 02-09-2020

Casos informados hasta el 02/09/20 según ART o Empleador Autoasegurado

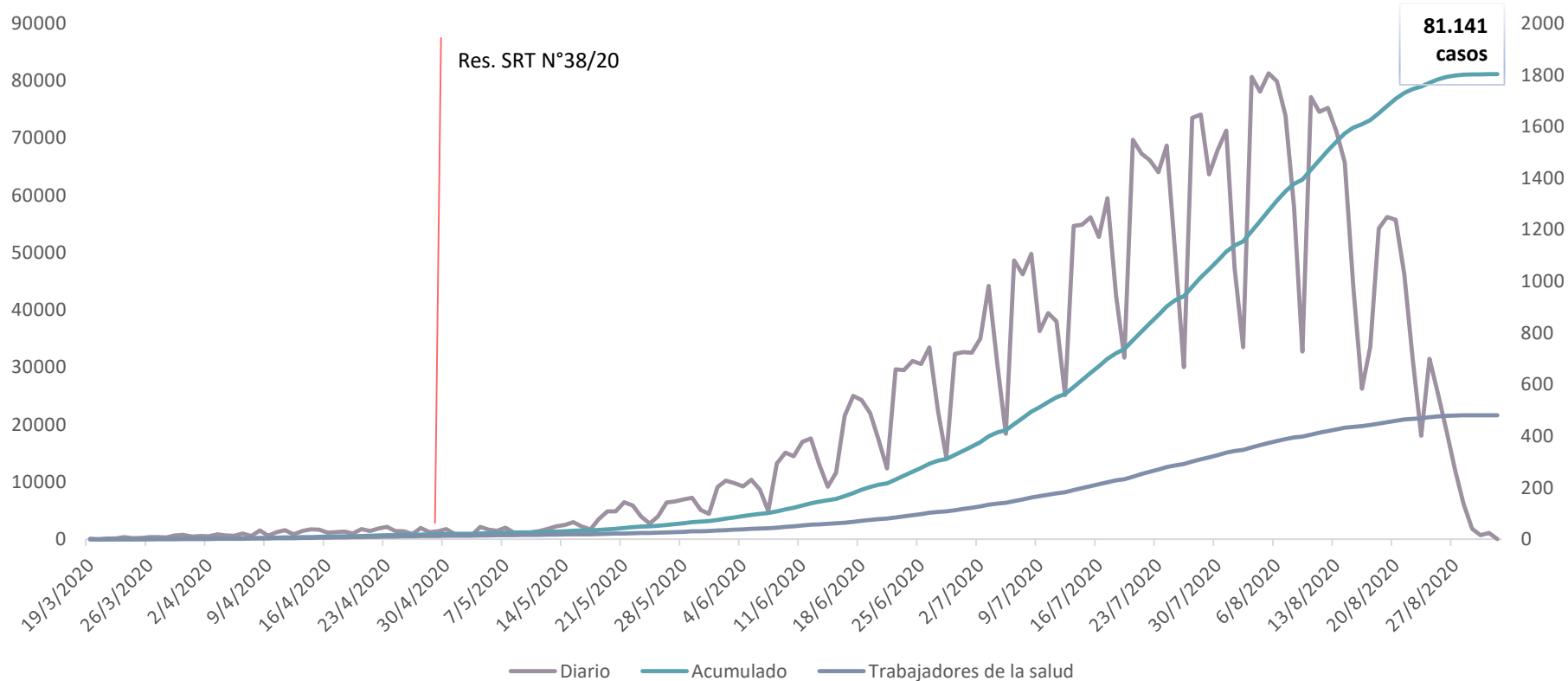
Casos registrados por enfermedad respiratoria aguda debido al nuevo coronavirus (2019-nCoV)

Aseguradora	Total de casos denunciados a la ART/EA	Evolución desde el 27/08 (último informe)	Total de trabajadores recuperados	% Recuperados	Total de trabajadores fallecidos	Fecha del primer diagnóstico	Fecha del primer ingreso del registro
ASOCIART	6.635	12,1%	5.385	81,2%	22	20/3/2020	13/4/2020
BERKLEY	806	15,8%	566	70,2%	4	10/4/2020	16/4/2020
CAJA POPULAR	12	20,0%	1	8,3%	0	7/7/2020	8/7/2020
COOP. PORT. SAN MARTIN	1	0,0%	1	100,0%	0	23/4/2020	5/5/2020
EXPERTA ART	3.878	21,6%	3.383	87,2%	17	13/3/2020	7/4/2020
FED. PATRONAL	7.584	16,7%	5.485	72,3%	20	22/3/2020	13/4/2020
GALENO	5.625	10,6%	4.784	85,0%	10	18/3/2020	2/4/2020
GOB PCIA. BS. AS.	9.060	5,4%	6.724	74,2%	17	1/4/2020	20/4/2020
HORIZONTE	497	14,8%	290	58,4%	0	6/4/2020	14/4/2020
IAPSER	54	0,0%	48	88,9%	0	20/6/2020	3/7/2020
LA HOLANDO	207	24,7%	173	83,6%	1	31/5/2020	17/6/2020
LA SEGUNDA	3.835	6,7%	2.942	76,7%	13	10/3/2020	8/4/2020
LATITUD SUR	192	41,2%	25	13,0%	0	6/7/2020	8/7/2020
M. ROSARIO	24	84,6%	7	29,2%	0	13/4/2020	20/4/2020
OMINT	2.466	12,3%	2.042	82,8%	1	3/4/2020	17/4/2020
PREVENCION	7.943	12,7%	6.294	79,2%	31	16/3/2020	3/4/2020
PROD. DE FRUTAS	1.820	13,0%	1.150	63,2%	4	22/3/2020	7/4/2020
PROVINCIA	22.704	7,3%	16.635	73,3%	60	12/3/2020	14/4/2020
RECONQUISTA	132	10,0%	110	83,3%	1	20/5/2020	27/5/2020
SWISS MEDICAL	7.472	11,5%	4.825	64,6%	19	14/3/2020	6/4/2020
VICTORIA	194	12,1%	161	83,0%	0	12/5/2020	15/5/2020
TOTAL	81.141	10,5%	61.031	75,2%	220		

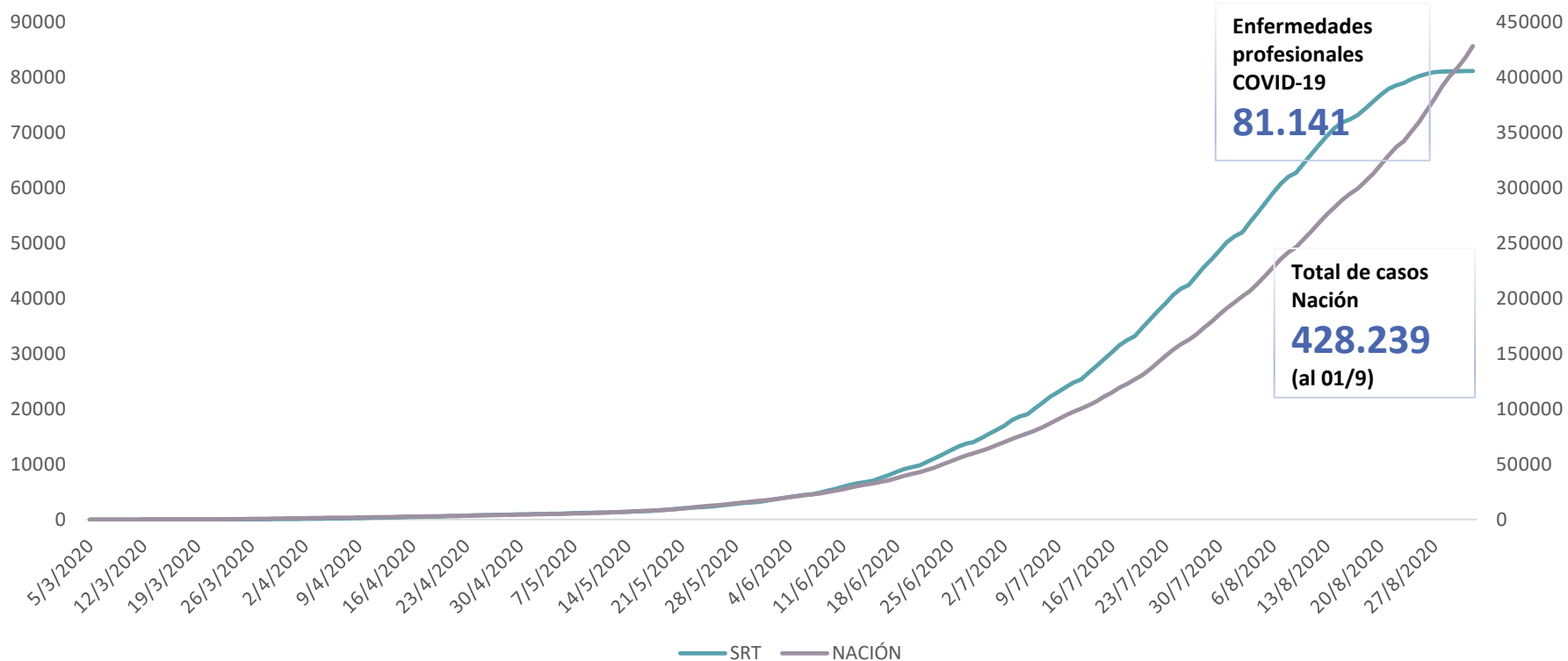
Distribución de casos COVID-19 por ART/EA



Evolución de los casos aceptados COVID-19 por fecha de primer diagnóstico



Enfermedades profesionales COVID-19 Vs. Total de casos Nación



Nota: los casos a nivel nacional se toman hasta el 01/09, toda vez que la fecha de diagnóstico de los últimos siniestros registrados datan de esa día.

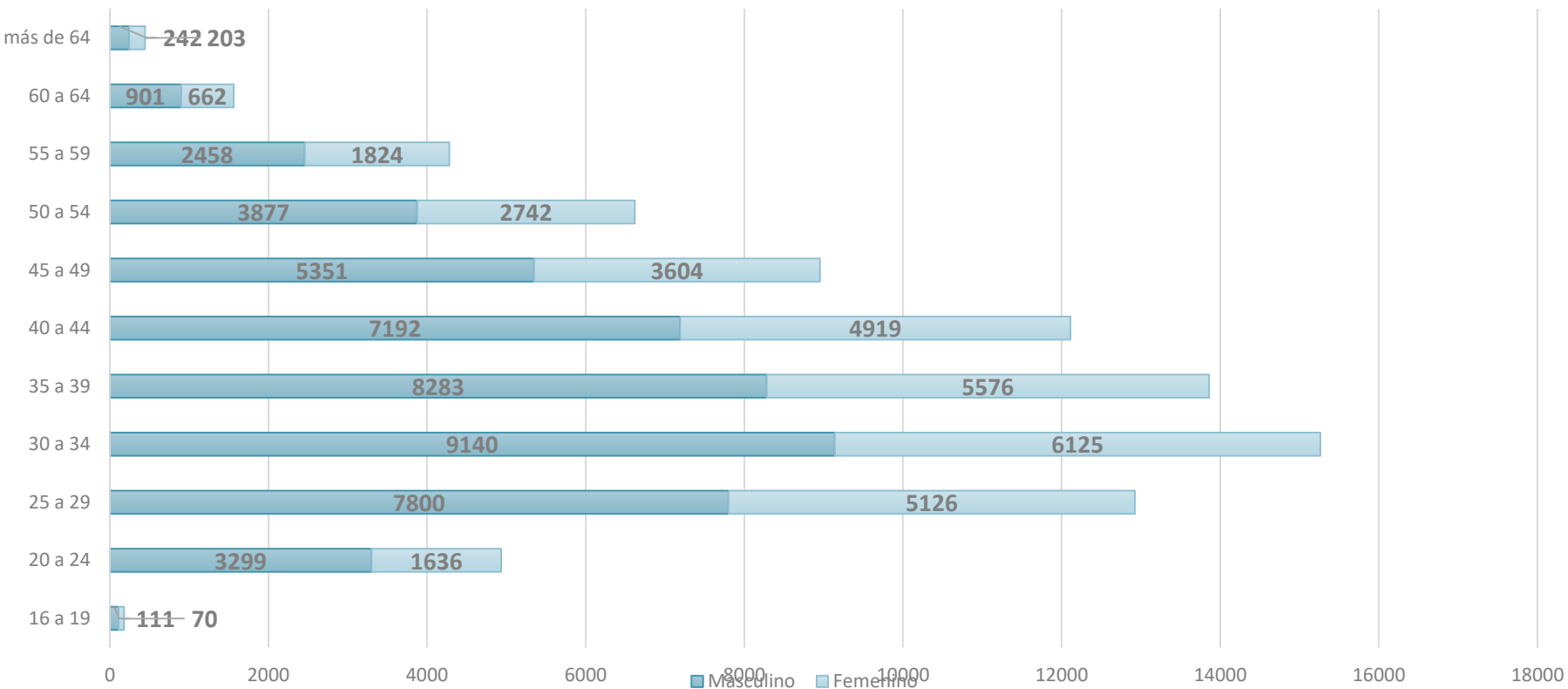
Reclamos por admisibilidad formal de la denuncia al 02/09/2020

Total de reclamos formalizados	Total de reclamos aceptados	Total de reclamos denegados	Total de reclamos no encuadrados en la Res. 38/20	Total de reclamos pendientes (en plazo)
141	99	39	1	2

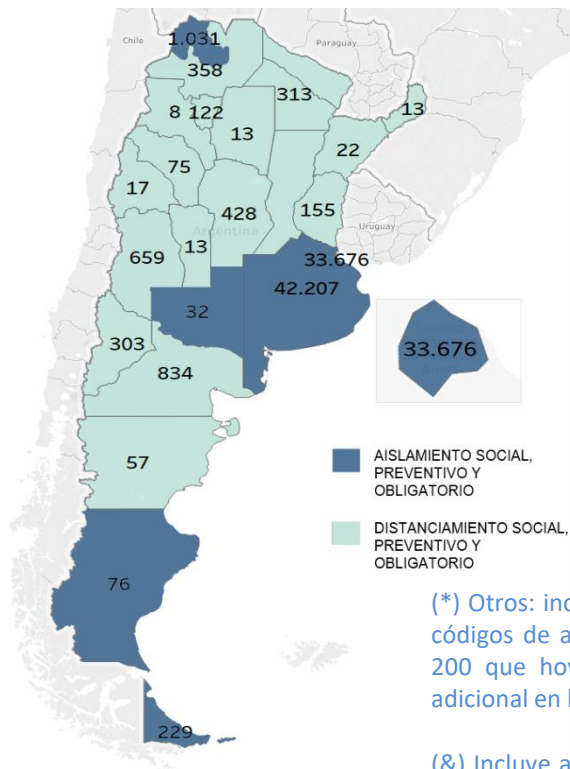


(*) Cabe señalar que 23 corresponden a la presentación de un solo empleador

Distribución por rango etario y sexo

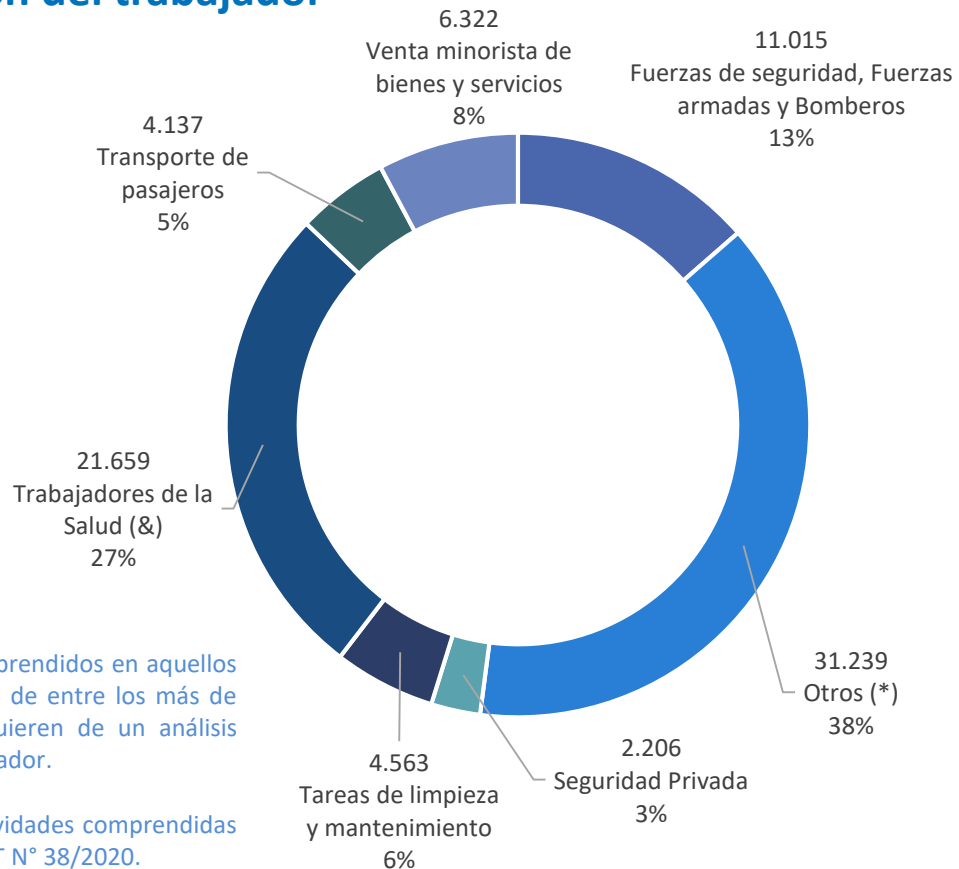


Casos COVID-19 Según provincia y ocupación del trabajador



(*) Otros: incluye a los trabajadores comprendidos en aquellos códigos de actividad cuya desagregación de entre los más de 200 que hoy obran en el registro requieren de un análisis adicional en base a la actividad del empleador.

(&) Incluye a los trabajadores de las actividades comprendidas en el Anexo al art. 18 de la Resolución SRT N° 38/2020.



Estimación de costos por prestaciones dinerarias en concepto de ILT e indemnización por fallecimiento

Suma de días de ILT	<ul style="list-style-type: none">•925.863 días a/c ART•796.486 días a/c Empleador•21,05 días promedio por caso
Salario bruto promedio	• \$61.288
Costo estimado al 02/09/20 (**)	<ul style="list-style-type: none">•\$1.891.476.384,80 ILT a/c ART•\$1.627.167.798,93 ILT a/c empleador•\$1.781.588.392,73 Pago único fallecimientos (*)
\$5.300.232.576	

(*) Incluye intereses TBNA al 02/09/2020.

(**) No incluye gastos de prestaciones en especie

FUENTE: Registro Nacional de Accidentes de Trabajo y Registro de Enfermedades Profesionales y datos proporcionados por AFIP (F931).

Nota: los casos denunciados con COVID-19 fueron informados por las ART y los Empleadores Autoasegurados al 02/09/2020. Los datos son provisorios y serán actualizados periódicamente en las bases de datos.

Seguimiento y control de prestaciones médicas de los casos denunciados COVID-19

Sistema de Riesgos del Trabajo.

Información al 28-08-2020

Finalidad: Controlar que los casos COVID reciban las prestaciones en especie que les corresponde conforme lo dispuesto por Decreto N° 367/202 y exigir su cumplimiento en aquellos casos en que se verifiquen deficiencias.

CONTROLES POR EXPEDIENTE

78.257

DENUNCIAS
COVID 19
INGRESADAS AL
REGISTRO*.

10.058 (aprox.)

REQUERIMIENTOS
DE INFORMACIÓN
A LAS ART SOBRE
CASOS COVID 19

*Se consideran las denuncias de EP aceptadas con baja y mortales

CONTACTO DIRECTO TELEFÓNICO EL TRABAJADOR O FAMILIAR

Implementado desde 8 de mayo en adelante

**77.427
(100%)**

DENUNCIAS COVID
19 INGRESADAS AL
REGISTRO A
PARTIR DEL 8 DE
MAYO.

*Se consideran las denuncias de EP aceptadas con baja

**5.389
(6,96%)**

LLAMADAS PARA
CONTACTAR A LOS
TRABAJADORES
AFECTADOS

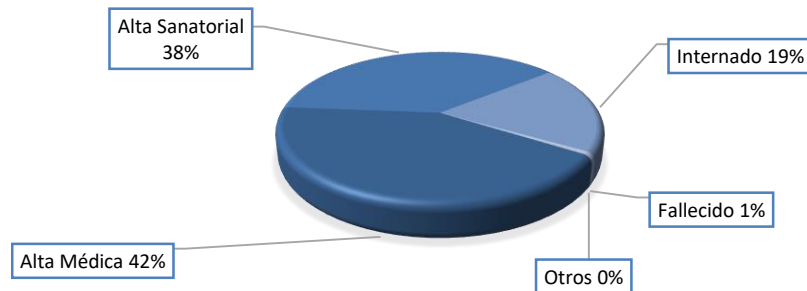
**3.752
(4,85 %)**

CONTACTOS
CONCRETADOS

DETALLE DE DENUNCIAS CASOS GRAVES COVID CON INTERNACION HOSPITALARIA

Estado del paciente al momento de la denuncia	Total
ALTA MÉDICA	2.596
ALTA SANATORIAL	2.799
FALLECIDO	55
INTERNADO	2.110*
OTROS	20
Total	7.580

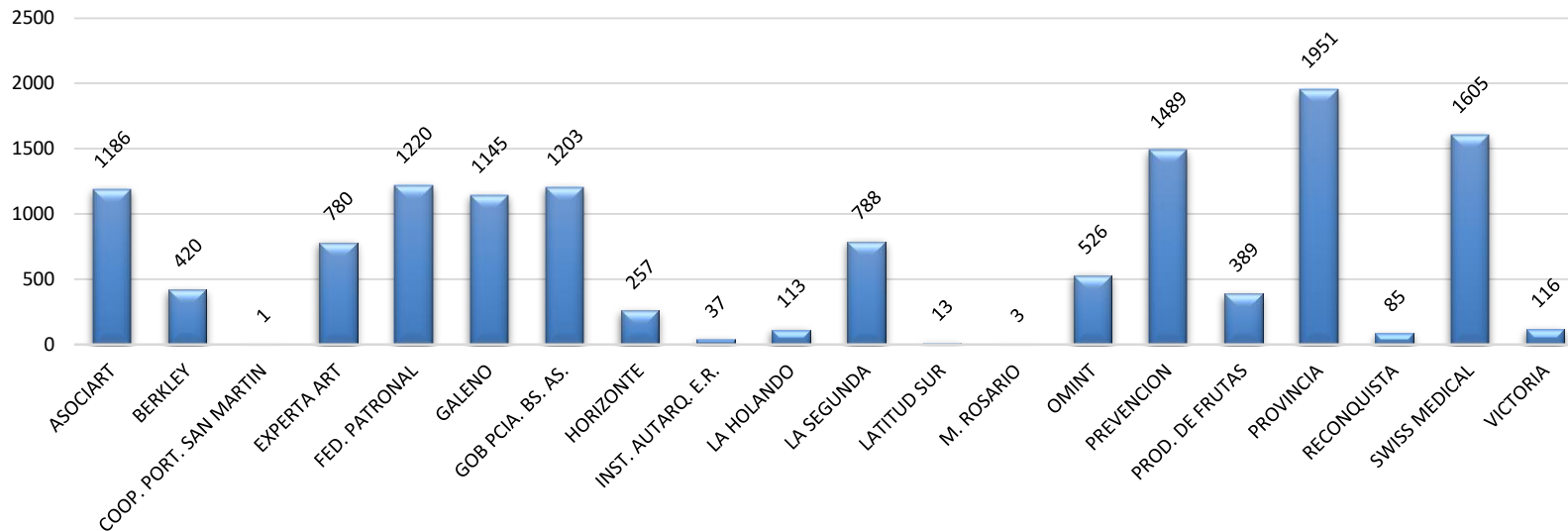
ESTADO DE PACIENTE AL MOMENTO DE LA DENUNCIA
ROAM



*Existen casos que no se han podido auditar presentan un error en el CUIL registrado y casos duplicados

Control a través de expediente sobre formularios de Alta Médica según datos declarados en accidentabilidad


Total de formularios de Alta Médica Controlados 13.327 Detalle distribución ART/EA



Reclamos recibidos por Prestaciones en Especie

Relación siniestros COVID vs. Reclamos por Prestaciones en Especie al 28/08/20

Casos sin
reclamos
78.216



Total reclamos 41

www.argentina.gob.ar/srt
ayuda@srt.gob.ar

 Superintendencia de Riesgos del Trabajo

 Superintendencia de Riesgos del Trabajo

 @SRTArgentina

 @SRTArgentina