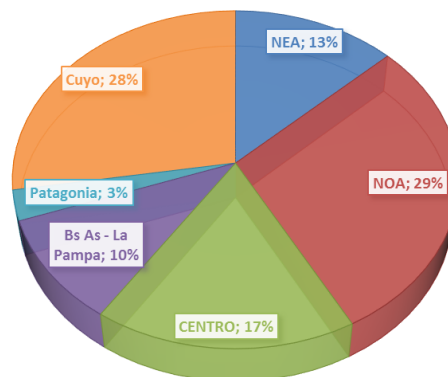


INFORME CAPACITACIONES OCTUBRE:

Para el mes de octubre se planificaron realizar 69 eventos de capacitaciones, divididos en las seis coordinaciones territoriales de la siguiente manera:

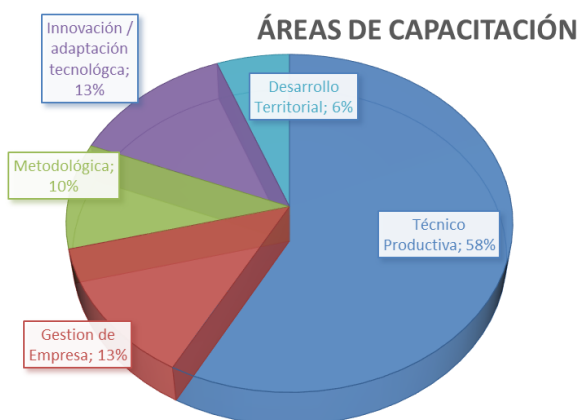
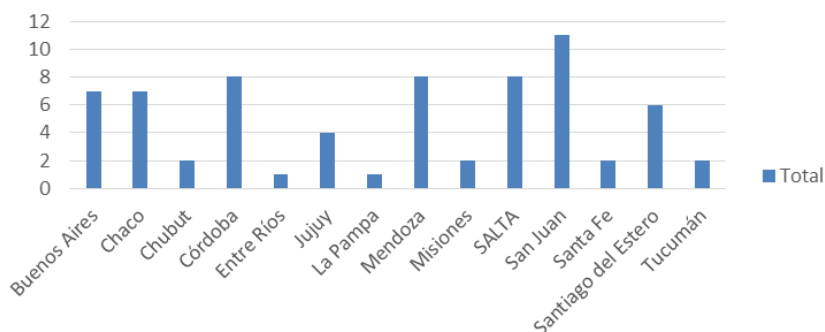
Coordinaciones	Cantidad
NEA	9
NOA	20
CENTRO	12
Bs As - La Pampa	7
Patagonia	2
Cuyo	19
Coord. Nacional	0
Total	69

% CAPACITACION POR CT



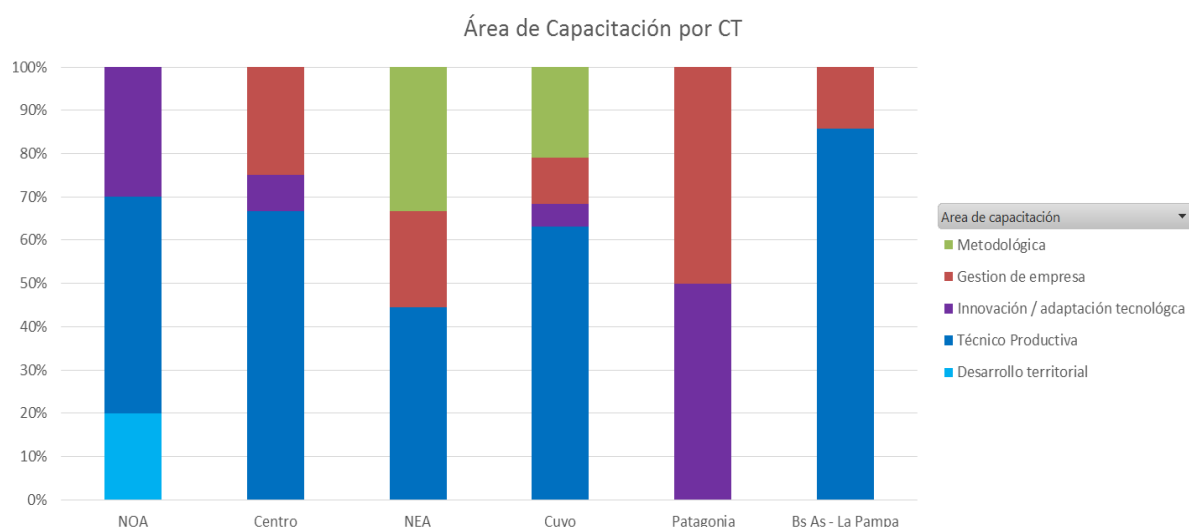
Si observamos la distribución por **provincias** notamos que San Juan es la provincia donde se desarrollaran más eventos; seguida por Córdoba, Mendoza y Salta.

Capacitaciones por Provincia

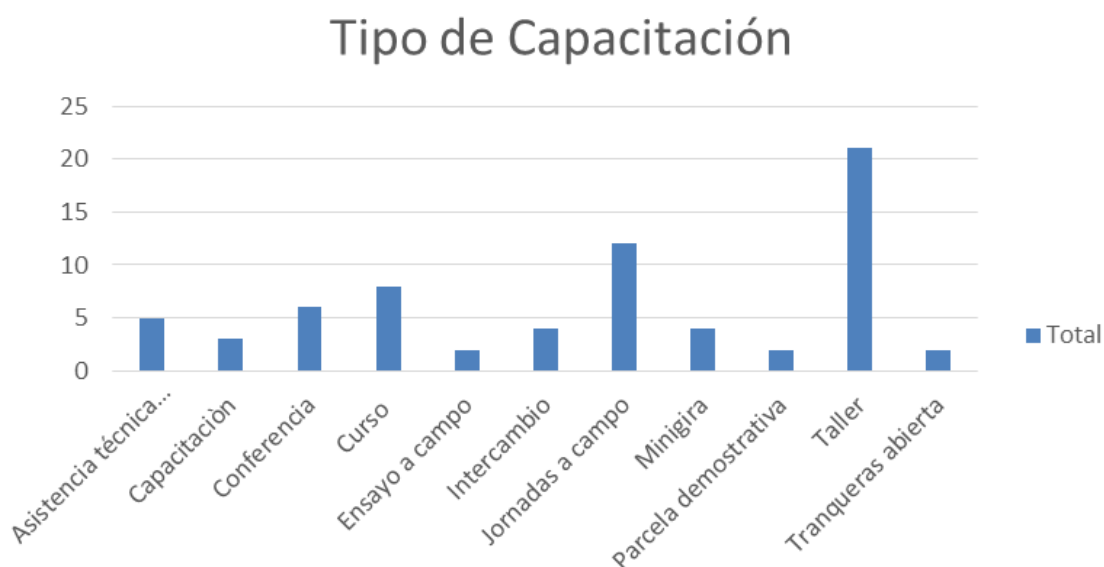


Según las **áreas de capacitación**, las “Técnico Productivas” ocuparán 58% del total seguidas por las de “Gestión de Empresa” e “Innovación / Adaptación Tecnológica” con el 13%, como refleja el gráfico.

Si desagregamos las áreas de capacitación según las Coordinaciones Territoriales podemos ver:



Los tipos de evento a realizarse serán en su mayoría talleres (30%), y tendrán la siguiente distribución:



La **duración** promedio de cada evento será de 10,5 horas, con un máximo de 72hs y un mínimo de 2hs.

Los **costos** totales transferidos fueron de \$1.456.300, con un costo mínimo de \$1.200 y máximo de \$145.000. Lo que da un costo promedio por evento de \$21.106.

Los **asistentes** totales a capacitar en el mes de octubre se estiman en 2.053, lo que da un promedio de 30 beneficiarios por evento. El costo promedio será de \$709 pesos por asistente.