



**Instituto Nacional  
de Vitivinicultura**

[www.inv.gov.ar](http://www.inv.gov.ar) | República Argentina

# **INFORME ANUAL MERCADO INTERNO DE VINOS AÑO 2019**

**MENDOZA, ARGENTINA – Marzo 2021**

**Informe elaborado por  
Subgerencia de Estadísticas y Asuntos Técnicos Internacionales**

**INSTITUTO NACIONAL DE VITIVINICULTURA  
Av. San Martín 430 / Ciudad (CP M5500AAR) / Mendoza / Argentina  
Tel. 54-261-5216605 - Fax. 54 -261- 5216606 / [www.inv.gob.ar](http://www.inv.gob.ar)**

## ÍNDICE

INTRODUCCIÓN.....	2
RESUMEN DE DATOS - MERCADO INTERNO DE VINOS.....	3
DATOS PRINCIPALES Y TENDENCIAS DE CRECIMIENTO - TOTAL PAÍS.....	4
ANÁLISIS DE DATOS POR TIPO DE VINO.....	8
1. VINO SIN MENCIÓN VARIETAL.....	9
2. VINO VARIETAL.....	10
3. VINO ESPUMOSO.....	13
4. VINO ESPECIAL.....	14
5. OTROS VINOS.....	15
TABLAS Y GRÁFICOS – VARIACIÓN INTERANUAL 2018-2019 POR MES.....	16
TABLAS Y GRÁFICOS - SERIES DE DATOS ESTADÍSTICOS 2010-2019 POR PROVINCIA.....	34
TOTAL PAÍS.....	35
MENDOZA.....	47
SAN JUAN.....	54
LA RIOJA.....	61
SALTA.....	66
NEUQUÉN.....	71
CÓRDOBA.....	76
RÍO NEGRO.....	81
CATAMARCA.....	83
BUENOS AIRES.....	91
TUCUMÁN.....	93
LA PAMPA.....	101
SAN LUIS.....	106
ENTRE RÍOS.....	111
JUJUY.....	116
CHUBUT.....	121

## INTRODUCCIÓN

En el informe se presenta la información estadística de la comercialización de vino en el mercado interno de la República Argentina. Datos para el año 2019, variación interanual

mensual con respecto al año anterior y series de datos 2010-2019 por provincia para los principales temas inherentes al mercado interno de vinos.

## RESUMEN DE DATOS - MERCADO INTERNO DE VINOS

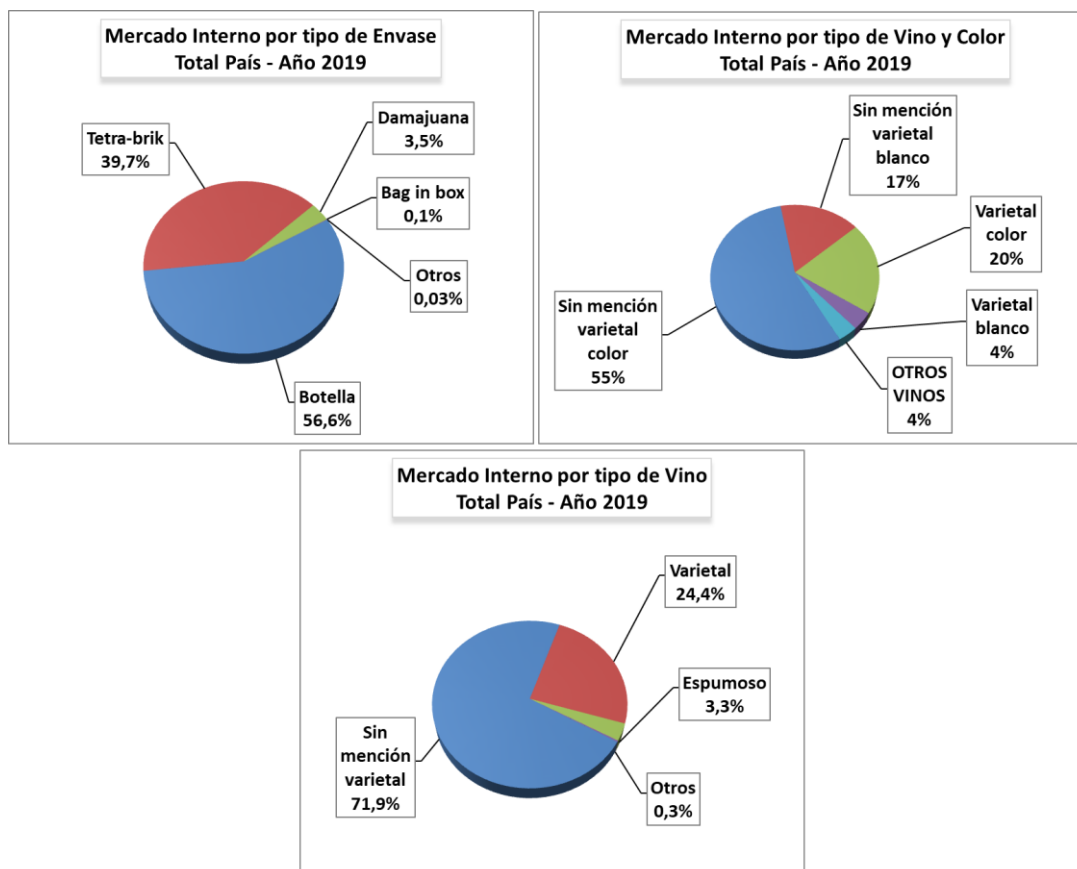
### Mercado Interno, variación anual y participación porcentual - Total país

POR TIPO DE VINO	2018	2019	Var.% 19/18	Part. % s/total 2019
Sin mención varietal	6.175.087	6.369.211	3,1	71,9
Varietal	1.862.701	2.162.121	16,1	24,4
Espumoso	318.141	296.319	-6,9	3,3
Otros	40.090	24.942	-37,8	0,3
<b>TOTAL VINOS (hl)</b>	<b>8.396.019</b>	<b>8.852.593</b>	<b>5,4</b>	<b>100,0</b>

POR COLOR	2018	2019	Var.% 19/18	Part. % s/total 2019
Color	6.291.631	6.756.144	7,4	76,3
Blanco	2.095.334	2.090.801	-0,2	23,6
Sin determinar	9.054	5.648	-37,6	0,1
<b>TOTAL VINOS (hl)</b>	<b>8.396.019</b>	<b>8.852.593</b>	<b>5,4</b>	<b>100,0</b>

POR ENVASE	2018	2019	Var.% 19/18	Part. % s/total 2019
Botella	4.661.554	5.009.477	7,5	56,6
Tetra-brik	3.396.956	3.516.466	3,5	39,7
Damajuana	326.057	313.115	-4,0	3,5
Bag in box	7.180	10.806	50,5	0,1
Otros	4.272	2.729	-36,1	0,03
<b>TOTAL VINOS (hl)</b>	<b>8.396.019</b>	<b>8.852.593</b>	<b>5,4</b>	<b>100,0</b>

CONSUMO PER CAPITA	2018	2019	Var.% 19/18
Litros por habitante	18,9	19,7	4,4



## DATOS PRINCIPALES Y TENDENCIAS DE CRECIMIENTO - TOTAL PAÍS

La comercialización de vino en el mercado interno argentino alcanzó los 8.852.593 hl en 2019, un 5,4% más que el año anterior, lo cual indica una recuperación del mercado luego de varios años de crecimiento negativo.

El 71,9% de las ventas corresponde a vinos sin mención varietal, el 24,4% es varietal, el 3,3% espumoso y 0,3% otros vinos.

Si bien las ventas totales de vino han aumentado, la tendencia de crecimiento de las ventas de vinos

varietales se mantiene prácticamente constante, mientras que los vinos sin mención varietal son los que menos crecimiento manifiestan en la preferencia de los consumidores.

Las ventas de vinos espumosos han disminuido en los últimos 3 años. De todas maneras sigue su tendencia de crecimiento positiva.

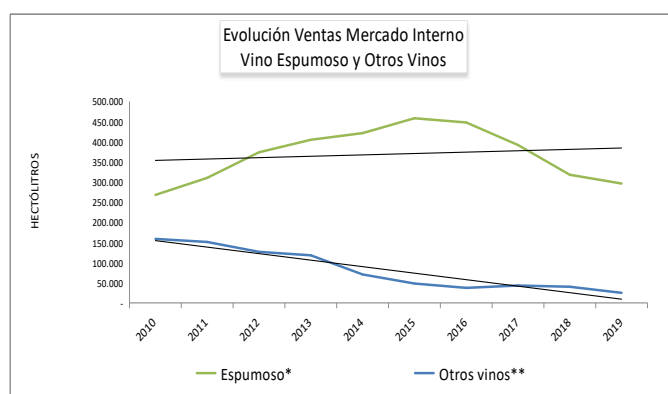
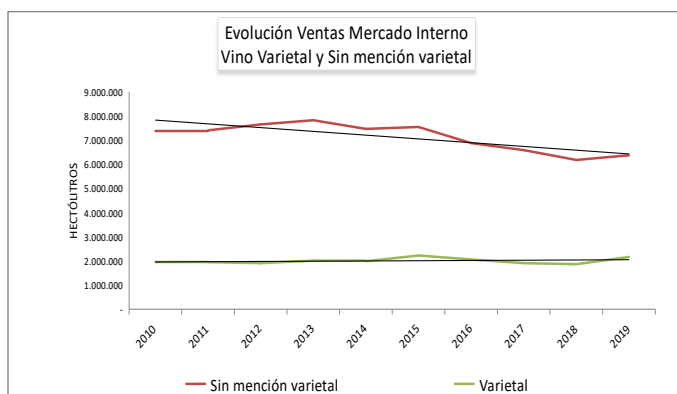
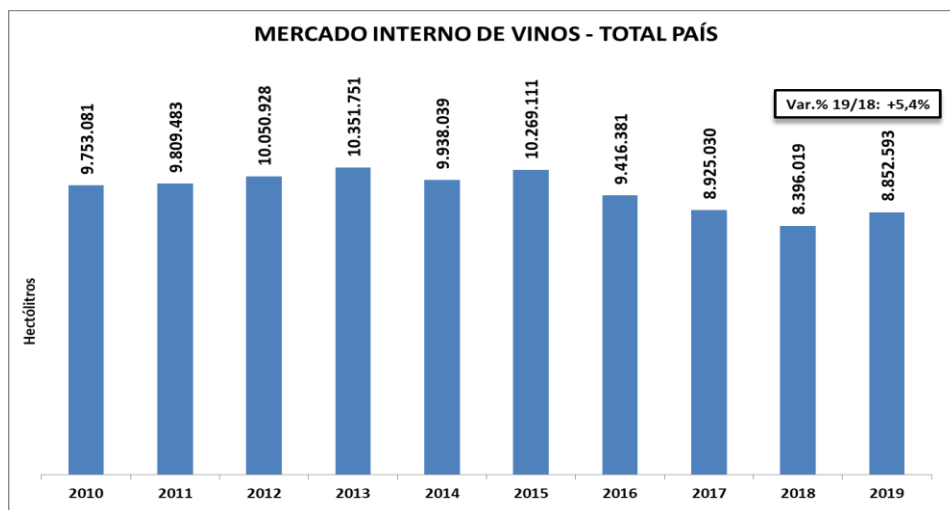
Los vinos del segmento Otros Vinos también tienen una tendencia de crecimiento negativa a lo largo de los años.

### Mercado Interno - VINOS POR TIPO – Evolución y variación anual – Hectólitros – Total país

TIPO DE VINO	2010	2011	2012	2013	2014	2015	2016	2017	2018	2019	Var.%19/18	Part.% 2019
Sin mención varietal	7.372.881	7.400.393	7.645.148	7.819.629	7.459.951	7.539.852	6.873.126	6.582.850	6.175.087	<b>6.369.211</b>	<b>3,1</b>	<b>71,9</b>
Varietal	1.953.230	1.947.350	1.905.096	2.008.970	1.985.881	2.222.726	2.057.950	1.907.004	1.862.701	<b>2.162.121</b>	<b>16,1</b>	<b>24,4</b>
Espumoso*	268.062	310.429	373.957	404.979	421.568	458.436	447.996	392.029	318.141	<b>296.319</b>	<b>-6,9</b>	<b>3,3</b>
Otros vinos**	158.908	151.310	126.727	118.173	70.640	48.096	37.309	43.146	40.090	<b>24.942</b>	<b>-37,8</b>	<b>0,3</b>
<b>TOTAL VINOS</b>	<b>9.753.081</b>	<b>9.809.483</b>	<b>10.050.928</b>	<b>10.351.751</b>	<b>9.938.039</b>	<b>10.269.111</b>	<b>9.416.381</b>	<b>8.925.030</b>	<b>8.396.019</b>	<b>8.852.593</b>	<b>5,4</b>	<b>100,0</b>

\* A partir del año 2014 se incluyen en esta categoría los Espumosos Frutados y los Frisantes.-

\*\* Otros Vinos: incluye Cóctel, Concentrado, Especial A, Especial B, Especial C, Espumoso Frutado (2010-2013), Frisante (2010-2013), Gasificado y Ritual.-



## Mercado Interno – POR TIPO DE VINO Y PRODUCTO – Evolución y variación anual Hectólitros - Total País

TIPO DE VINO	Producto	2010	2011	2012	2013	2014	2015	2016	2017	2018	2019	Var.19/18
Sin Mención Varietal	Vinos genéricos	7.119.748	7.144.862	7.380.012	7.660.192	7.225.142	7.284.865	6.720.684	6.401.638	6.036.186	6.274.307	3,9
	Regional	186.228	197.260	221.186	107.598	161.692	160.405	96.787	116.582	104.887	65.125	-37,9
	Dulce Natural	66.905	58.271	43.950	51.838	73.117	94.581	55.656	64.630	34.013	29.778	-12,5
Total Sin Mención Varietal		7.372.881	7.400.393	7.645.148	7.819.629	7.459.951	7.539.852	6.873.126	6.582.850	6.175.087	6.369.211	3,1
Varietal	Varietal	1.939.860	1.933.830	1.880.346	1.979.139	1.947.586	2.188.106	2.015.354	1.869.463	1.812.039	2.119.683	17,0
	Dulce Natural Varietal	13.370	13.520	24.750	29.831	38.295	34.620	42.595	37.541	50.662	42.438	-16,2
Total Varietal		1.953.230	1.947.350	1.905.096	2.008.970	1.985.881	2.222.726	2.057.950	1.907.004	1.862.701	2.162.121	16,1
Espumosos	Espumoso Seco	226.067	259.484	315.322	329.982	324.110	339.452	322.630	271.089	203.376	189.895	-6,6
	Espumoso Dulce	20.166	28.938	35.904	48.719	57.371	72.526	82.721	88.543	79.905	74.407	-6,9
	Espumoso Demi-Sec	21.829	22.006	22.732	26.279	26.577	30.546	26.525	20.207	24.284	20.600	-15,2
	Espumoso Frutado	-	-	-	-	12.397	14.910	15.341	11.736	9.873	6.905	-30,1
	Espumoso Compuesto	-	-	-	-	-	-	-	-	-	3.470	-
	Frisante	-	-	-	-	1.114	1.001	780	454	702	1.040	48,2
Total Espumosos		268.062	310.429	373.957	404.979	421.568	458.436	447.996	392.029	318.141	296.319	-6,9
Otros Vinos	Coctel	39.558	27.736	17.889	20.055	8.800	8.568	3.955	10.266	14.729	9.739	-33,9
	Especial C	31.640	33.440	29.318	31.799	27.098	25.486	25.186	27.653	22.038	9.570	-56,6
	Gasificado	57.023	65.131	58.211	44.417	32.062	10.412	5.577	3.429	1.914	4.015	109,7
	Especial B	2.607	3.177	2.969	2.816	2.482	2.882	2.370	1.610	1.237	1.601	29,5
	Ritual	13	10	202	115	28	225	27	-	-	14	-
	Especial A	1.277	844	722	564	170	524	194	189	172	3	-98,3
	Frisante	2.891	1.190	1.182	1.509	-	-	-	-	-	-	-
	Concentrado de vino	-	46	49	-	-	-	-	-	-	-	-
	Espumoso Frutado	23.899	19.737	16.186	16.897	-	-	-	-	-	-	-
Total Otros Vinos		158.908	151.310	126.727	118.173	70.640	48.096	37.309	43.146	40.090	24.942	-37,8
Total general		9.753.081	9.809.483	10.050.928	10.351.751	9.938.039	10.269.111	9.416.381	8.925.030	8.396.019	8.852.593	5,4

El análisis de ventas 2019 de **VINO POR COLOR**, indica una manifiesta preferencia por los vinos color (tinto y rosado). El 76,3% de las ventas corresponde a vino color, el 23,6% a blancos, el 0,1% restante son vinos sin determinar color.

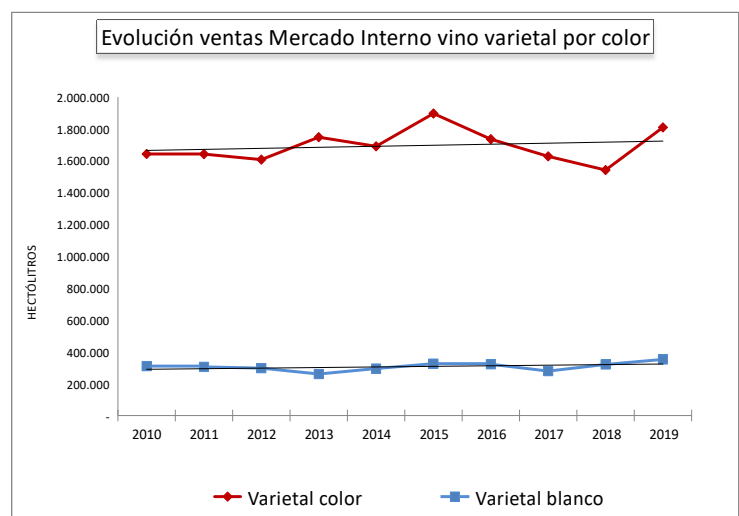
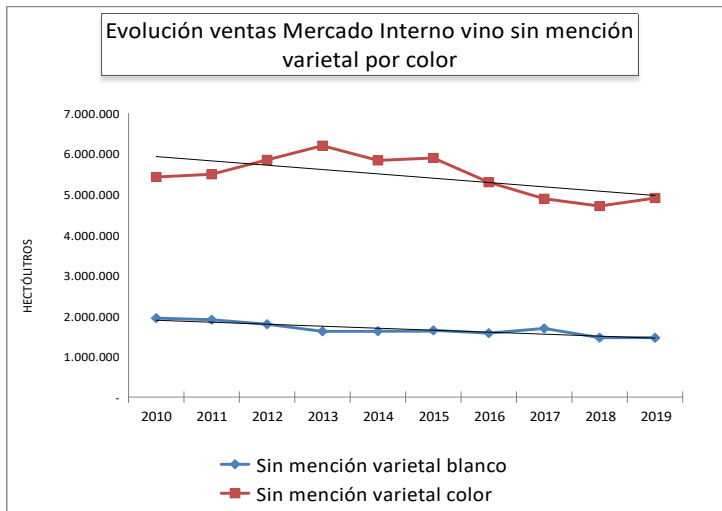
Del total de venta de vinos sin mención varietal, el 77 % corresponde a vino color y el 23% a vinos blancos. Los vinos sin mención varietal color han

aumentado sus ventas en el último año, mientras que los vinos sin mención varietal blancos prácticamente se han mantenido en el mismo volumen de ventas.

El análisis de ventas por color de los vinos varietales, manifiesta que el 83,7 % corresponde a vino color y el 16,3% a blanco. Ambos segmentos han aumentado en el último año.

## Mercado Interno - VINOS POR TIPO Y COLOR – Evolución y variación anual Hectólitros – Total país

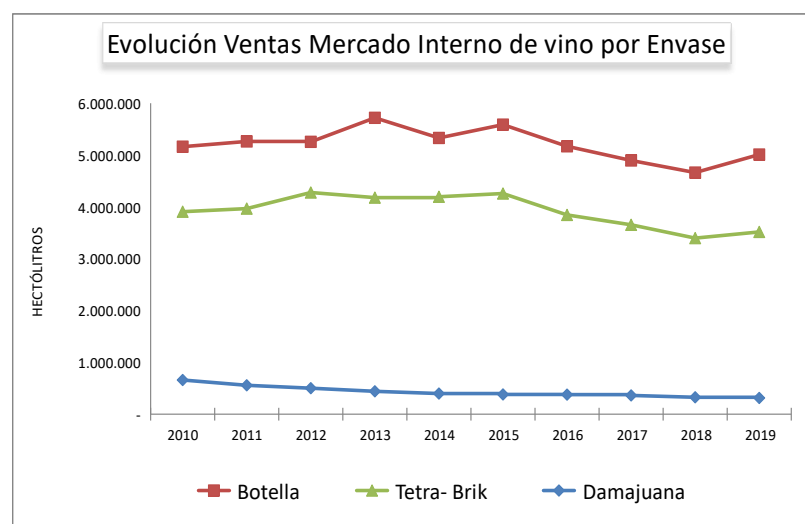
TIPO Y COLOR	2010	2011	2012	2013	2014	2015	2016	2017	2018	2019	Var.%19/18	Part.% 2019
Sin mención varietal color	5.425.962	5.493.251	5.848.669	6.198.355	5.834.936	5.894.662	5.296.226	4.889.827	4.709.751	4.907.169	4,2	77,0
Sin mención varietal blanco	1.946.920	1.907.142	1.796.478	1.621.273	1.625.014	1.645.190	1.576.900	1.693.024	1.465.336	1.462.042	-0,2	23,0
TOTAL SIN MENCIÓN VARIETAL	7.372.881	7.400.393	7.645.148	7.819.629	7.459.951	7.539.852	6.873.126	6.582.850	6.175.087	6.369.211	3,1	100,0
Varietal color	1.642.675	1.641.896	1.607.353	1.748.152	1.690.793	1.896.853	1.735.697	1.627.766	1.541.833	1.809.631	17,4	83,7
Varietal blanco	310.555	305.455	297.743	260.817	295.088	325.873	322.253	279.239	320.869	352.489	9,9	16,3
TOTAL VARIETAL	1.953.230	1.947.350	1.905.096	2.008.970	1.985.881	2.222.726	2.057.950	1.907.004	1.862.701	2.162.121	16,1	100,0



Respecto a los **ENVASES**, se observa que en 2019 el 57% de las ventas corresponde a botellas, 40% a tetra-brik y 3% a damajuanas.

La tendencia indica que las ventas de vino en botella van en aumento respecto a otros envases.

En el año 2004 la preferencia estaba dirigida al envase tetra-brik, mientras que desde hace más de 10 años la mayor cantidad de vino se vende en botellas. Las ventas en damajuana siguen en disminución.



## Mercado Interno de VINOS POR ENVASE Y COLOR – Evolución y variación anual Hectólitros – Total país

ENVASE	Color	2010	2011	2012	2013	2014	2015	2016	2017	2018	2019	Var.%19/18	Part.% 2019
Botella	Blanco	1.155.517	1.161.467	1.111.434	1.087.090	1.082.447	1.159.936	1.136.900	1.031.128	947.195	928.632	-2,0	10,5
	Color	3.981.659	4.081.277	4.127.142	4.614.515	4.234.939	4.411.757	4.017.840	3.853.475	3.705.306	4.075.196	10,0	46,0
	Sin determinar*	23.899	19.737	16.186	16.642	12.397	14.910	14.074	10.799	9.054	5.648	-37,6	0,1
	<b>Total</b>	<b>5.161.076</b>	<b>5.262.480</b>	<b>5.254.762</b>	<b>5.718.247</b>	<b>5.329.782</b>	<b>5.586.604</b>	<b>5.168.814</b>	<b>4.895.402</b>	<b>4.661.554</b>	<b>5.009.477</b>	<b>7,5</b>	<b>56,6</b>
Tetra- Brik	Blanco	1.265.586	1.301.674	1.296.918	1.159.443	1.185.388	1.181.345	1.107.709	1.244.159	1.078.963	1.091.956	1,2	12,3
	Color	2.641.211	2.664.954	2.980.109	3.019.021	3.009.593	3.076.159	2.736.996	2.409.853	2.317.993	2.424.509	4,6	27,4
	<b>Total</b>	<b>3.906.797</b>	<b>3.966.629</b>	<b>4.277.027</b>	<b>4.178.464</b>	<b>4.194.981</b>	<b>4.257.504</b>	<b>3.844.706</b>	<b>3.654.012</b>	<b>3.396.956</b>	<b>3.516.466</b>	<b>3,5</b>	<b>39,7</b>
Damajuana	Blanco	182.065	137.931	122.741	94.593	88.409	78.339	87.934	76.051	67.969	68.330	0,5	0,8
	Color	477.324	419.476	378.742	346.659	309.752	302.430	289.580	285.950	258.088	244.785	-5,2	2,8
	<b>Total</b>	<b>659.390</b>	<b>557.408</b>	<b>501.482</b>	<b>441.252</b>	<b>398.161</b>	<b>380.769</b>	<b>377.514</b>	<b>362.001</b>	<b>326.057</b>	<b>313.115</b>	<b>-4,0</b>	<b>3,5</b>
Otros**	Blanco	7.888	6.302	4.538	3.714	3.633	4.012	1.948	2.504	1.207	1.882	55,9	0,0
	Color	17.931	16.665	13.119	10.074	11.482	40.223	23.399	11.111	10.245	11.653	13,8	0,1
	<b>Total</b>	<b>25.819</b>	<b>22.966</b>	<b>17.656</b>	<b>13.788</b>	<b>15.115</b>	<b>44.234</b>	<b>25.347</b>	<b>13.615</b>	<b>11.452</b>	<b>13.535</b>	<b>18,2</b>	<b>0,2</b>
<b>TOTAL VINOS</b>	Blanco	2.611.057	2.607.374	2.535.631	2.344.840	2.359.876	2.423.632	2.334.491	2.353.841	2.095.334	2.090.801	-0,2	23,6
	Color	7.118.126	7.182.372	7.499.111	7.990.269	7.565.766	7.830.568	7.067.816	6.560.390	6.291.631	6.756.144	7,4	76,3
	Sin determinar*	23.899	19.737	16.186	16.642	12.397	14.910	14.074	10.799	9.054	5.648	-37,6	0,1
	<b>Total</b>	<b>9.753.081</b>	<b>9.809.483</b>	<b>10.050.928</b>	<b>10.351.751</b>	<b>9.938.039</b>	<b>10.269.111</b>	<b>9.416.381</b>	<b>8.925.030</b>	<b>8.396.019</b>	<b>8.852.593</b>	<b>5,4</b>	<b>100,0</b>

\* Sin determinar: incluye vinos con pulpas

\*\* Otros envases: bag in box, bidón, tambor, sachet, lata

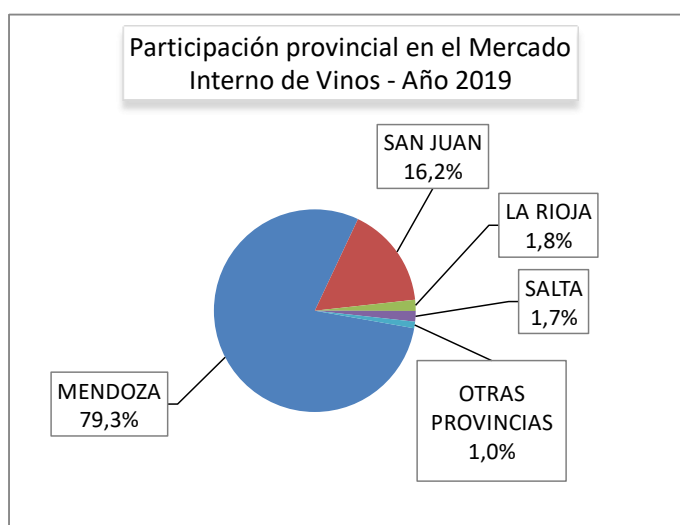
Considerando el **ORIGEN** de los despachos de vino al mercado interno, se observa que el 79,3% de las ventas provienen de la provincia de Mendoza y el 16,2% de San Juan. Le siguen en importancia La Rioja con el 1,8% y Salta con el 1,7% de participación. Estas cuatro provincias totalizan el 99% de las ventas al mercado interno.

Han aumentado sus ventas respecto al año anterior, las provincias de Mendoza, Neuquén, Buenos Aires, Tucumán, San Luis y Chubut.

El resto de las provincias disminuyeron sus despachos de vino al mercado interno en el último año.

## Mercado Interno – TOTAL VINOS - Participación por provincias y variación anual – Hectólitros

Provincia	2018	2019	Var.% 19/18	% s/total
MENDOZA	6.412.438	7.016.197	9,4	79,3
SAN JUAN	1.528.269	1.437.240	-6,0	16,2
LA RIOJA	193.757	156.288	-19,3	1,8
SALTA	175.923	150.447	-14,5	1,7
NEUQUEN	25.921	32.971	27,2	0,4
CORDOBA	21.641	20.786	-3,9	0,2
RIO NEGRO	16.027	14.456	-9,8	0,2
CATAMARCA	9.738	9.639	-1,0	0,1
BUENOS AIRES	6.619	8.695	31,4	0,1
TUCUMAN	2.217	2.542	14,7	0,03
LA PAMPA	2.324	2.216	-4,7	0,03
SAN LUIS	619	659	6,3	0,01
ENTRE RIOS	378	295	-22,1	0,003
JUJUY	148	121	-18,1	0,001
CHUBUT	-	41	-	0,0005
<b>Total</b>	<b>8.396.019</b>	<b>8.852.593</b>	<b>5,4</b>	<b>100,0</b>



Mendoza envió al mercado interno 7.016.197 hl de vino, de los cuales un 69% fue vino sin mención

varietal y un 26% varietal. Para el caso de San Juan, del total de 1.437.240 hl despachados al mercado

local, un 90% corresponde a vinos sin mención varietal y 10% a variedades.

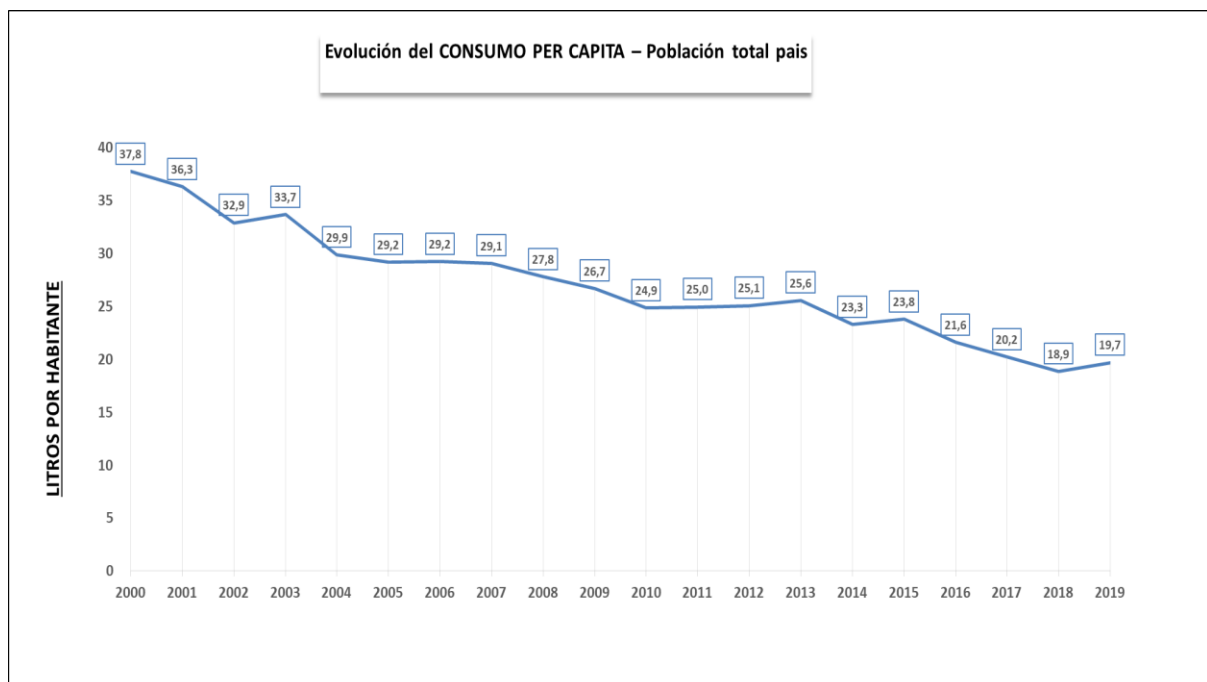
La Rioja envió al mercado interno el 80% del total

como vino sin mención varietal y 20% como varietal, mientras que para Salta esos valores fueron del 35% sin mención varietal y 65% varietal.

### Mercado Interno por TIPO DE VINO – Participación % - Hectólitros - Año 2019

Provincia	Sin mención varietal	Varietal	Espumoso	Especial	Otros	Total general
MENDOZA	4.854.527	1.847.899	289.488	10.638	13.645	7.016.197
SAN JUAN	1.296.781	138.694	1.204	437	123	1.437.240
LA RIOJA	124.432	31.856	-	-	-	156.288
SALTA	53.148	97.227	72	-	-	150.447
NEUQUEN	728	27.082	5.161	-	-	32.971
CORDOBA	17.692	2.961	67	66	-	20.786
RIO NEGRO	5.908	8.442	103	3	-	14.456
CATAMARCA	7.060	2.548	-	30	-	9.639
BUENOS AIRES	8.446	249	-	-	-	8.695
LA PAMPA	80	2.251	211	-	-	2.542
TUCUMAN	280	1.936	-	-	-	2.216
SAN LUIS	18	641	-	-	-	659
ENTRE RIOS	80	205	9	-	-	295
JUJUY	-	121	-	-	-	121
CHUBUT	29	8	3	-	-	41
<b>Total general</b>	<b>6.369.211</b>	<b>2.162.121</b>	<b>296.319</b>	<b>11.175</b>	<b>13.768</b>	<b>8.852.593</b>

El **CONSUMO PER CAPITA** de vino en el país en 2019 fue de 19,7 litros, mientras que en 2018 ese valor se situaba en 18,9 litros.



## ANÁLISIS DE DATOS POR TIPO DE VINO



## 1. VINO SIN MENCIÓN VARIETAL

En 2019 se enviaron al mercado interno 6.369.211 hl de vino sin mención varietal (vino genérico) 3,1% más que el año anterior. Esta categoría de vino es la de mayor consumo interno y participa en el mercado con el 71,9% de las ventas.

El 77% del vino sin mención varietal es de color y el 23% blanco. Se vende un 55,2% en tetra-brik, un 40,8% en botella y el 3,9% en damajuana.

Los vinos sin mención varietal blancos disminuyeron 0,2% respecto al año anterior y los vinos varietal color aumentaron 4,2%.

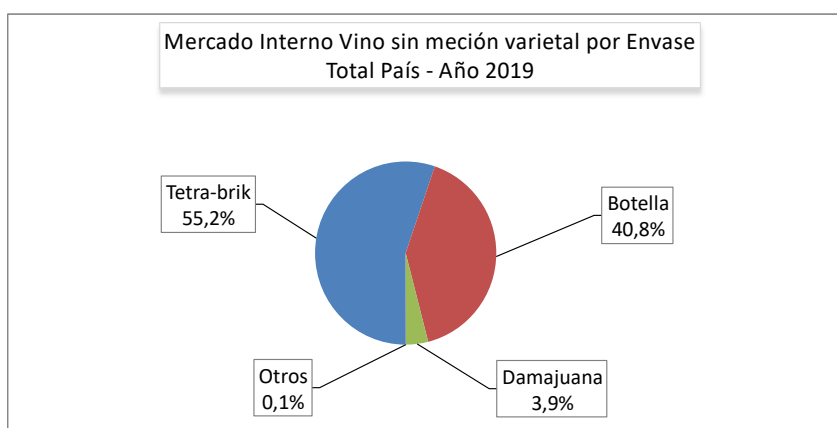
El 55,2% del vino sin mención varietal se vende en envase tetra-brik, el 40,8% en botella y el 3,9% en damajuana.

### Mercado interno – Vinos SIN MENCIÓN VARIETAL por COLOR Variación anual y participación % - Hectólitros – Total país

TIPO Y COLOR	2018	2019	Var.%19/18	Part.% 2019
Sin mención varietal color	4.709.751	4.907.169	4,2	77,0
Sin mención varietal blanco	1.465.336	1.462.042	-0,2	23,0
<b>TOTAL SIN MENCIÓN VARIETAL</b>	<b>6.175.087</b>	<b>6.369.211</b>	<b>3,1</b>	<b>100,0</b>

### Mercado interno – VINO SIN MENCIÓN VARIETAL por ENVASE Variación anual y participación % - Hectólitros – Total país

ENVASES	2018	2019	Var.%19/18	Part. % 2019
Tetra-brik	3.392.333	3.516.170	3,7	55,2
Botella	2.516.381	2.598.792	3,3	40,8
Damajuana	262.658	250.989	-4,4	3,9
Otros	3.715	3.259	-12,3	0,1
<b>Total Sin mención varietal</b>	<b>6.175.087</b>	<b>6.369.211</b>	<b>3,1</b>	<b>100,0</b>



El 76,2% del total de vino sin mención varietal despachado al mercado interno en el país fue provisto por la provincia de Mendoza y el 20,4% por San Juan. La provincia de Mendoza envió más vino al mercado local que el año anterior, San Juan en cambio envió un 4,7% menos.

En tercer lugar se encuentra la provincia de La Rioja que envió al mercado interno el 2% del total país y manifiesta una disminución de sus ventas respecto al año 2018 del 21,5%.

La provincia de Salta participa solo con el 0,8% en el mercado local de este tipo de vino.

## Mercado interno de VINO SIN MENCIÓN VARIETAL por PROVINCIA

### Variación anual y participación porcentual – Hectólitros

Provincia	2018	2019	Part. % 2019	Var.% 19/18
MENDOZA	4.545.803	4.854.527	76,2	6,8
SAN JUAN	1.360.652	1.296.781	20,4	-4,7
LA RIOJA	158.425	124.432	2,0	-21,5
SALTA	67.456	53.148	0,8	-21,2
CORDOBA	19.929	17.692	0,3	-11,2
BUENOS AIRES	6.349	8.446	0,1	33,0
RIO NEGRO	8.318	5.908	0,1	-29,0
CATAMARCA	7.054	7.060	0,1	0,1
NEUQUEN	790	728	0,01	-7,8
TUCUMAN	78	280	0,004	258,2
LA PAMPA	102	80	0,001	-21,8
ENTRE RIOS	87	80	0,001	-7,6
SAN LUIS	44	18	0,0003	-60,0
CHUBUT	-	29	0,0005	-
<b>TOTAL</b>	<b>6.175.087</b>	<b>6.369.211</b>	<b>100,0</b>	<b>3,1</b>

## 2. VINO VARIETAL

En 2019 se enviaron al mercado interno 2.162.121 hl de vino varietal, 17% más que el año anterior. Esta categoría de vino, participa en el mercado local de vinos con el 24,4% de las ventas.

El 83,7% del vino varietal es color y el 16,3% blanco. Ambos tipos de vino aumentaron sus ventas respecto al año anterior. El varietal color aumentó un 17,4% y el blanco un 9,9%.

El 96,8% del vino varietal vendido en el mercado local es en botella, el 2,8% en damajuana y el 0,4% en otros envases.

Las ventas en envase tetra-brik son las que más han disminuido en términos porcentuales respecto al año anterior (-93,6%). La disminución de ventas de damajuanas no es tan marcada (-0,6%) y las botellas aumentaron un 16,8%.

### Mercado interno – VINO VARIETAL por COLOR

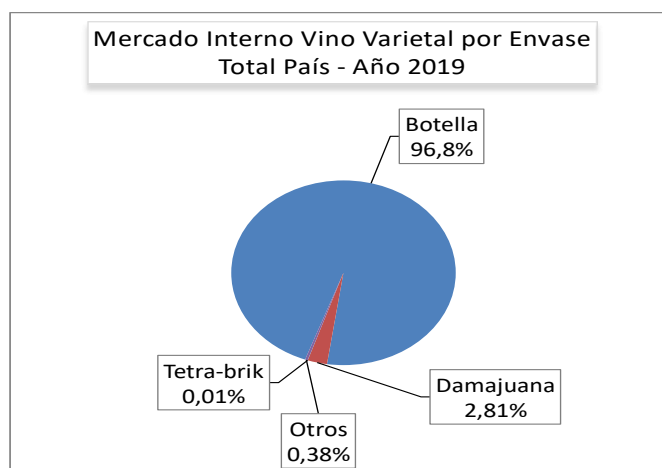
#### Variación anual y participación % - Hectólitros – Total país

TIPO Y COLOR	2018	2019	Var.%19/18	Part.% 2019
Varietal color	1.541.833	1.809.631	17,4	83,7
Varietal blanco	320.869	352.489	9,9	16,3
<b>TOTAL VARIETAL</b>	<b>1.862.701</b>	<b>2.162.121</b>	<b>16,1</b>	<b>100,0</b>

### Mercado interno – VINO VARIETAL por ENVASE

#### Variación anual y participación % - Hectólitros – Total país

ENVASES	2018	2019	Var.%18/17	Part. % 2019
Botella	1.791.917	2.092.847	16,8	96,8
Damajuana	61.139	60.743	-0,6	2,81
Tetra-brik	4.622	296	-93,6	0,01
Otros	5.023	8.235	63,9	0,38
<b>Total Varietal</b>	<b>1.862.701</b>	<b>2.162.121</b>	<b>16,1</b>	<b>100,0</b>



El 85,5% del vino varietal despachado al mercado local en 2019 provino de la provincia de Mendoza con un aumento en las ventas en un 22,1%. El 6,4% del total país, corresponde a San Juan, esta provincia ha disminuido sus ventas respecto al año anterior un 16,2%.

En tercer lugar se encuentra Salta que participa con el 4,5% del total y manifiesta una disminución de sus ventas del 10,3% respecto al año 2018.

La Rioja se ubica en cuarto lugar con el 1,5% de participación en las ventas y también manifiesta una merma del 9,6% en el último año.

### Mercado interno de VINO VARIETAL por PROVINCIA Variación anual y participación porcentual – Hectólitros

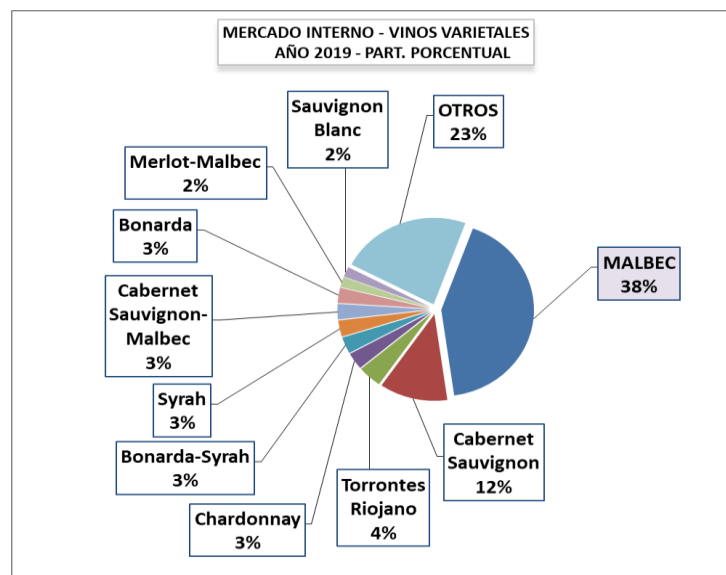
Provincia	2018	2019	Part. % 2019	Var.% 19/18
MENDOZA	1.513.939	1.847.899	85,5	22,1
SAN JUAN	165.412	138.694	6,4	-16,2
SALTA	108.445	97.227	4,5	-10,3
LA RIOJA	35.232	31.856	1,5	-9,6
NEUQUEN	22.587	27.082	1,3	19,9
RIO NEGRO	7.415	8.442	0,4	13,8
CATAMARCA	2.658	2.548	0,1	-4,2
CORDOBA	1.548	2.961	0,1	91,3
LA PAMPA	1.945	2.251	0,1	15,7
TUCUMAN	2.246	1.936	0,1	-13,8
SAN LUIS	575	641	0,03	11,4
BUENOS AIRES	270	249	0,01	-7,6
ENTRE RIOS	282	205	0,01	-27,0
JUJUY	148	121	0,01	-18,1
CHUBUT	-	8	0,0004	-
<b>TOTAL</b>	<b>1.862.701</b>	<b>2.162.121</b>	<b>100,0</b>	<b>16,1</b>

El principal vino varietal comercializado en el país es Malbec, el cual concentra el 42,2% del total de variedades. Le sigue en importancia la variedad

Cabernet Sauvignon con el 11,9%, Torrontés Riojano con el 4,2%, Chardonnay con el 3,1% y Bonarda- Syrah con el 3,1%.

### Mercado interno de VINO VARIETAL por VARIEDAD – Año 2019 – Total país

VARIEDAD	HECTÓLITROS	% S/TOTAL
Malbec	912.573	42,2
Cabernet Sauvignon	257.362	11,9
Torrontes Riojano	90.494	4,2
Chardonnay	67.970	3,1
Bonarda-Syrah	66.698	3,1
Syrah	65.722	3,0
Cabernet Sauvignon-Malbec	62.610	2,9
Bonarda	61.196	2,8
Merlot-Malbec	41.143	1,9
Sauvignon	40.669	1,9
Merlot-Syrah -Malbec	38.245	1,8
Merlot	33.190	1,5
Tempranillo	25.016	1,2
Bonarda-Malbec	24.056	1,1
Bonarda-Syrah -Malbec	23.616	1,1
Chardonnay-Chenin	21.416	1,0
Chenin	18.342	0,8
Pedro Gimenez	16.541	0,8
Syrah -Malbec	16.157	0,7
Syrah -Cabernet Sauvignon	14.248	0,7
Tempranillo-Merlot-Cabernet Sauvignon	12.663	0,6
Torrontes Riojano-Pedro Gimenez	12.321	0,6
Chenin-Chardonnay	11.535	0,5
Viognier	10.972	0,5
Malbec-Syrah	10.343	0,5
Cabernet Franc	9.357	0,4
Malbec-Bonarda	9.108	0,4
Pinot Negro	9.079	0,4
Syrah -Bonarda	7.562	0,3
Chenin-Torrontes Riojano-Chardonnay	7.192	0,3
Bonarda-Tempranillo-Syrah	6.985	0,3
Tannat	4.917	0,2
Semillon	4.462	0,2
Cabernet Sauvignon-Merlot	3.810	0,2
Ugni Blanc-Torrontes Riojano	3.541	0,2
Tempranillo-Malbec	3.420	0,2
Merlot-Malbec-Cabernet Sauvignon	3.301	0,2
Sauvignon-Torrontes Riojano	3.290	0,2
Bonarda-Tempranillo	3.198	0,1
Bonarda-Syrah -Tempranillo	3.140	0,1
Chenin-Torrontes Riojano	3.016	0,1
Malbec-Otras Varied Tintas P/Vinif.	2.974	0,1
Otras Variedades	118.671	5,5
<b>TOTAL VINOS VARIETALES</b>	<b>2.162.121</b>	<b>100</b>



### 3. VINO ESPUMOSO

En 2019 se enviaron al mercado interno 296.319 hl de vino espumoso en sus seis tipos (seco, dulce, demi sec, frutado, compuesto y frisante), un 6,9% menos que el año anterior. Esta categoría de vino participa en el mercado local de vinos con el 3,3% de las ventas.

El 64,1% del vino espumoso corresponde al tipo espumoso seco y el 25,1% a espumoso dulce. Ambos tipos totalizan el 89,2% y han disminuido sus ventas respecto al año anterior un 6,6% y 6,9% respectivamente.

En tercer lugar se ubica el espumoso demi sec con una participación del 7% en el total del segmento, y una disminución de sus ventas de un 15,2% respecto al año 2018.

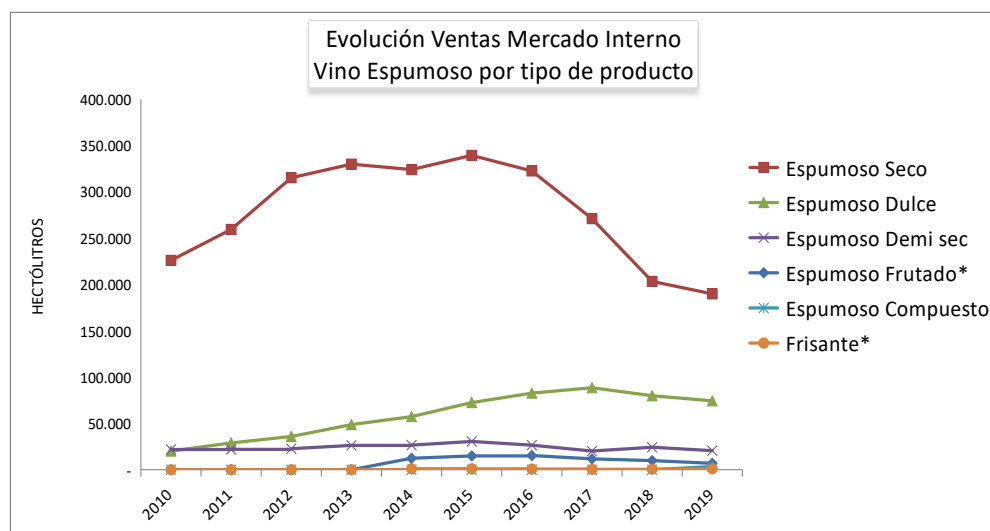
En 2019 ingresa a esta categoría de vino, el vino compuesto, participando con el 1,2% en el total.

El vino frisante manifiesta un aumento del 48,2% respecto al año 2018 y su participación en el total del segmento es del 0,4%.

**Mercado interno – VINO ESPUMOS por TIPO**  
**Evolución, variación anual y participación porcentual - Hectólitros – Total país**

Tipo de vino	2010	2011	2012	2013	2014	2015	2016	2017	2018	2019	Var.19/18	Part.% 2019
Espumoso Seco	226.067	259.484	315.322	329.982	324.110	339.452	322.630	271.089	203.376	189.895	-6,6	64,1
Espumoso Dulce	20.166	28.938	35.904	48.719	57.371	72.526	82.721	88.543	79.905	74.407	-6,9	25,1
Espumoso Demi sec	21.829	22.006	22.732	26.279	26.577	30.546	26.525	20.207	24.284	20.600	-15,2	7,0
Espumoso Frutado*	-	-	-	-	12.397	14.910	15.341	11.736	9.873	6.905	-30,1	2,3
Espumoso Compuesto	-	-	-	-	-	-	-	-	-	3.470	-	1,2
Frisante*	-	-	-	-	1.114	1.001	780	454	702	1.040	48,2	0,4
<b>TOTAL ESPUMOSO</b>	<b>268.062</b>	<b>310.429</b>	<b>373.957</b>	<b>404.979</b>	<b>421.568</b>	<b>458.436</b>	<b>447.996</b>	<b>392.029</b>	<b>318.141</b>	<b>296.319</b>	<b>-6,9</b>	<b>100,0</b>

\* A partir del año 2014 se incluyen los Espumosos Frutados y los Frisantes.-



La provincia que mayor volumen de vinos espumosos envía al mercado interno es Mendoza. Un 97,7% del mercado pertenece a esta provincia.

La segunda provincia en importancia de venta de este tipo de vino es Neuquén, con el 1,7% del total.

Otras provincias que vendieron vinos espumosos en el mercado interno en 2019 son San Juan (0,4%), La Pampa (0,1%), Río Negro, Córdoba, Salta, Entre Ríos y Chubut.

### Mercado interno de VINO ESPUMOSO por PROVINCIA Variación anual y participación porcentual – Hectólitros

Provincia	2018	2019	Part. % 2019	Var.% 19/18
MENDOZA	313.485	289.488	97,7	-7,7
NEUQUEN	2.544	5.161	1,7	102,9
SAN JUAN	1.700	1.204	0,4	-29,2
LA PAMPA	170	211	0,1	24,6
RIO NEGRO	122	103	0,03	-15,4
CORDOBA	88	67	0,02	-24,5
SALTA	22	72	0,02	229,0
ENTRE RIOS	10	9	0,003	-7,6
CHUBUT	-	3	0,001	-
<b>TOTAL</b>	<b>318.141</b>	<b>296.319</b>	<b>100,0</b>	<b>-6,9</b>

## 4. VINO ESPECIAL

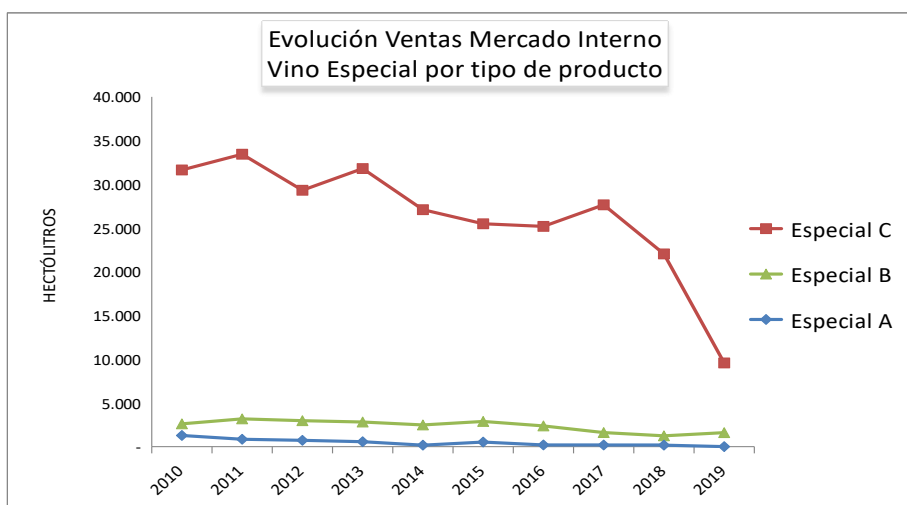
En 2019 se enviaron al mercado interno 11.175 hl de vino especial en sus tres tipos (A, B y C), un 52,3% menos que el año anterior.

Esta categoría de vino participa en el mercado local de vinos con el 0,1% del total. La tendencia de crecimiento en las ventas a lo largo de los años es decreciente.

El 85,6% del vino especial corresponde al Especial C, seguido por Especial B con el 14,3% de participación y solo un 0,03% de Especial A. Los vino especial B son los únicos con un aumento del 29,5% en sus ventas comparado con el año 2018.

### Mercado interno – VINO ESPECIAL por TIPO Evolución, variación anual y participación porcentual - Hectólitros – Total país

Tipo de vino	2010	2011	2012	2013	2014	2015	2016	2017	2018	2019	Var.19/18	Part.% 2019
Especial C	31.640	33.440	29.318	31.799	27.098	25.486	25.186	27.653	22.038	9.570	-56,6	85,6
Especial B	2.607	3.177	2.969	2.816	2.482	2.882	2.370	1.610	1.237	1.601	29,5	14,3
Especial A	1.277	844	722	564	170	524	194	189	172	3	-98,3	0,03
<b>TOTAL ESPECIAL</b>	<b>35.524</b>	<b>37.461</b>	<b>33.009</b>	<b>35.180</b>	<b>29.750</b>	<b>28.891</b>	<b>27.750</b>	<b>29.451</b>	<b>23.447</b>	<b>11.175</b>	<b>-52,3</b>	<b>100,0</b>



El 95,2% de los vinos especiales enviados al mercado interno provienen de Mendoza, el 3,9% de San Juan y el 0,6% de Córdoba.

También enviaron vino especial al mercado interno en 2019 las provincias de La Rioja, Rio Negro y Catamarca.

## Mercado interno de VINO ESPECIAL por PROVINCIA

### Variación anual y participación porcentual – Hectólitros

Provincia	2018	2019	Part. % 2019	Var.% 19/18
MENDOZA	22.568	10.638	95,2	-52,9
SAN JUAN	505	437	3,9	-13,4
RIO NEGRO	172	3	0,03	-98,3
CORDOBA	76	66	0,6	-
LA RIOJA	99	-	-	-100,0
CATAMARCA	26	30	0,3	15,7
<b>TOTAL</b>	<b>23.447</b>	<b>11.175</b>	<b>100,0</b>	<b>-52,3</b>

## 5. OTROS VINOS

En 2019 se enviaron al mercado interno 13.768 hl de vinos del segmento Otros Vinos (cóctel de vino, vino gasificado y vino ritual), un 17,3% menos que el año anterior. Esta categoría de vino participa en el mercado local de vinos con el 0,2% de las ventas.

La tendencia de crecimiento a lo largo de los años es decreciente en los tres productos que componen la categoría, aunque en el caso del gasificado hay una recuperación de ventas en el último año.

El cóctel de vino participa con el 70,7% del total de la categoría. A pesar de tener una tendencia negativa de crecimiento en el tiempo, hay una

recuperación en los últimos 3 años en el volumen de ventas.

El vino gasificado muestra un incremento del 109,7% en sus ventas en el último año y participa con el 29,2% en el total de la categoría. El vino ritual vuelve a estar presente en las ventas del 2019 luego de 2 años de ausencia.

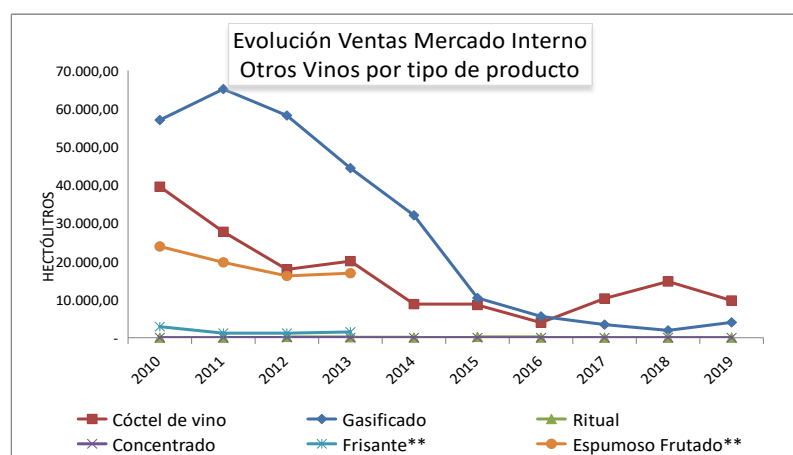
El 99% de vinos que componen la categoría de Otros Vinos fue despachado al mercado interno por la provincia de Mendoza y el 0,9% por la provincia de San Juan.

## Mercado interno – OTROS VINOS por TIPO

### Evolución, variación anual y participación porcentual - Hectólitros – Total país

Tipo de vino	2010	2011	2012	2013	2014	2015	2016	2017	2018	2019	Var.19/18	Part.% 2019
Cóctel de vino	39.558	27.736	17.889	20.055	8.800	8.568	3.955	10.266	14.729	9.739	-33,9	70,7
Gasificado	57.023	65.131	58.211	44.417	32.062	10.412	5.577	3.429	1.914	4.015	109,7	29,2
Ritual	13	10	202	115	28	225	27	-	-	14	-	0,1
Concentrado	-	46	49	-	-	-	-	-	-	-	-	-
Frisante**	2.891	1.190	1.182	1.509	-	-	-	-	-	-	-	-
Espumoso Frutado**	23.899	19.737	16.186	16.897	-	-	-	-	-	-	-	-
<b>TOTAL OTROS VINOS</b>	<b>123.383</b>	<b>113.849</b>	<b>93.718</b>	<b>82.994</b>	<b>40.890</b>	<b>19.205</b>	<b>9.559</b>	<b>13.695</b>	<b>16.643</b>	<b>13.768</b>	<b>-17,3</b>	<b>100,0</b>

\*\* A partir del año 2014 Frisante y Espumoso Frutado pasa a formar parte del tipo de vinos Espumosos



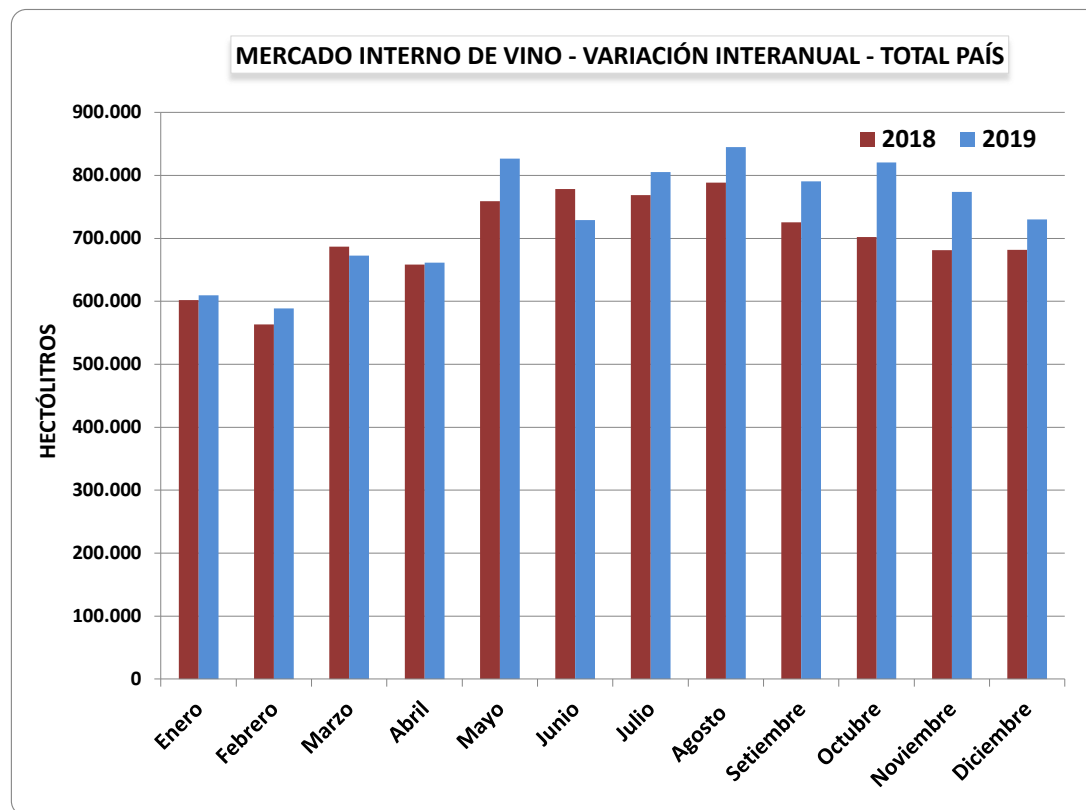
# **TABLAS Y GRÁFICOS MERCADO INTERNO 2019**

## **1. VARIACIÓN INTERANUAL 2018-2019 POR MES**



## MERCADO INTERNO DE VINO POR MES - VARIACIÓN INTERANUAL 2018-2019 - En hectólitros

MESES	TOTAL PAIS		
	2018	2019	Var. % 19/18
<b>Total 12 meses</b>	<b>8.396.019</b>	<b>8.852.593</b>	<b>5,4</b>
<b>Promedio mensual</b>	<b>699.668</b>	<b>737.716</b>	<b>5,4</b>
Enero	601.753	<b>609.681</b>	1,3
Febrero	563.170	<b>588.766</b>	4,5
Marzo	687.020	<b>672.785</b>	-2,1
Abril	658.476	<b>661.413</b>	0,4
Mayo	759.170	<b>826.590</b>	8,9
Junio	778.501	<b>729.024</b>	-6,4
Julio	768.710	<b>805.076</b>	4,7
Agosto	788.635	<b>844.765</b>	7,1
Setiembre	725.612	<b>790.280</b>	8,9
Octubre	702.009	<b>820.635</b>	16,9
Noviembre	681.017	<b>773.732</b>	13,6
Diciembre	681.948	<b>729.846</b>	7,0
<b>TOTAL ANUAL</b>	<b>8.396.019</b>	<b>8.852.593</b>	<b>5,4</b>



## MERCADO INTERNO DE VINO POR MES POR PROVINCIAS - VARIACIÓN INTERANUAL 2018-2019 - En hectólitros

MESES	MENDOZA			SAN JUAN			LA RIOJA			SALTA			NEUQUÉN			CÓRDOBA			RIO NEGRO			CATAMARCA		
	2018	2019	Var. % 19/18	2018	2019	Var. % 19/18	2018	2019	Var. % 19/18	2018	2019	Var. % 19/18	2018	2019	Var. % 19/18	2018	2019	Var. % 19/18	2018	2019	Var. % 19/18	2018	2019	Var. % 19/18
<b>Total 12 meses</b>	<b>6.412.438</b>	<b>7.016.197</b>	<b>9,4</b>	<b>1.528.269</b>	<b>1.437.240</b>	<b>-6,0</b>	<b>193.757</b>	<b>156.288</b>	<b>-19,3</b>	<b>175.923</b>	<b>150.447</b>	<b>-14,5</b>	<b>25.921</b>	<b>32.971</b>	<b>27,2</b>	<b>21.641</b>	<b>20.786</b>	<b>-3,9</b>	<b>16.027</b>	<b>14.456</b>	<b>-9,8</b>	<b>9.738</b>	<b>9.639</b>	<b>-1,0</b>
<b>Promedio mensual</b>	<b>534.370</b>	<b>584.683</b>	<b>9,4</b>	<b>127.356</b>	<b>119.770</b>	<b>-6,0</b>	<b>16.146</b>	<b>13.024</b>	<b>-19,3</b>	<b>14.660</b>	<b>12.537</b>	<b>-14,5</b>	<b>2.160</b>	<b>2.748</b>	<b>27,2</b>	<b>1.803</b>	<b>1.732</b>	<b>-3,9</b>	<b>1.336</b>	<b>1.205</b>	<b>-9,8</b>	<b>812</b>	<b>803</b>	<b>-1,0</b>
Enero	453.246	485.882	7,2	116.567	96.882	-16,9	18.262	15.016	-17,8	6.930	5.943	-14,2	1.028	1.517	47,5	1.458	1.329	-8,8	1.072	1.113	3,8	1.814	823	-54,6
Febrero	422.688	442.008	4,6	111.791	116.478	4,2	13.971	10.070	-27,9	8.973	14.697	63,8	1.241	1.890	52,3	1.568	1.407	-10,3	1.096	1.053	-3,9	609	643	5,7
Marzo	504.395	522.081	3,5	135.476	117.922	-13,0	23.863	12.205	-48,9	17.870	15.174	-15,1	1.059	1.822	72,1	2.047	966	-52,8	1.143	1.234	8,0	471	617	31,2
Abril	500.112	505.776	1,1	128.043	127.258	-0,6	5.497	8.112	47,6	17.835	12.958	-27,3	1.049	3.112	196,7	3.520	1.378	-60,9	1.141	1.104	-3,2	523	860	64,5
Mayo	584.492	641.301	9,7	133.545	150.763	12,9	19.958	15.120	-24,2	14.408	10.692	-25,8	1.938	2.826	45,8	949	2.922	208,0	1.979	1.142	-42,3	932	787	-15,6
Junio	618.081	577.426	-6,6	129.572	123.607	-4,6	9.922	10.778	8,6	12.135	10.956	-9,7	2.155	2.665	23,7	4.334	989	-77,2	1.248	1.023	-18,0	495	680	37,5
Julio	582.784	653.271	12,1	154.324	115.268	-25,3	11.655	14.977	28,5	13.842	13.600	-1,7	2.203	3.343	51,8	1.027	1.484	44,5	1.176	1.296	10,2	755	828	9,8
Agosto	606.948	688.320	13,4	142.108	122.940	-13,5	15.716	10.906	-30,6	16.114	13.444	-16,6	2.424	3.399	40,2	2.290	2.063	-9,9	1.206	1.158	-4,0	732	877	19,7
Setiembre	568.382	629.602	10,8	114.675	112.921	-1,5	14.796	23.959	61,9	19.397	13.672	-29,5	3.378	2.735	-19,1	1.172	3.561	204,0	1.852	1.257	-32,1	716	552	-22,9
Octubre	544.627	655.108	20,3	122.859	129.608	5,5	10.425	13.074	25,4	15.987	12.596	-21,2	3.504	3.429	-2,1	1.227	2.884	135,0	1.402	1.453	3,7	947	842	-11,1
Noviembre	519.317	638.749	23,0	123.240	104.913	-14,9	16.526	9.045	-45,3	13.672	12.559	-8,1	3.675	3.251	-11,6	1.304	1.517	16,3	1.315	1.318	0,2	639	841	31,6
Diciembre	507.365	576.674	13,7	116.071	118.679	2,2	33.166	13.026	-60,7	18.759	14.156	-24,5	2.267	2.983	31,6	745	285	-61,8	1.397	1.306	-6,5	1.107	1.288	16,3
<b>TOTAL ANUAL</b>	<b>6.412.438</b>	<b>7.016.197</b>	<b>9,4</b>	<b>1.528.269</b>	<b>1.437.240</b>	<b>-6,0</b>	<b>193.757</b>	<b>156.288</b>	<b>-19,3</b>	<b>175.923</b>	<b>150.447</b>	<b>-14,5</b>	<b>25.921</b>	<b>32.971</b>	<b>27,2</b>	<b>21.641</b>	<b>20.786</b>	<b>-3,9</b>	<b>16.027</b>	<b>14.456</b>	<b>-9,8</b>	<b>9.738</b>	<b>9.639</b>	<b>-1,0</b>

MESES	BUENOS AIRES			TUCUMÁN			LA PAMPA			SAN LUIS			ENTRE RIOS			JUJUY			CHUBUT			MISIONES		
	2018	2019	Var. % 19/18	2018	2019	Var. % 19/18	2018	2019	Var. % 19/18	2018	2019	Var. % 19/18	2018	2019	Var. % 19/18	2018	2019	Var. % 19/18	2018	2019	Var. % 19/18	2018	2019	Var. % 19/18
<b>Total 12 meses</b>	<b>6.619</b>	<b>8.695</b>	<b>31,4</b>	<b>2.324</b>	<b>2.216</b>	<b>-4,7</b>	<b>2.217</b>	<b>2.542</b>	<b>14,7</b>	<b>619</b>	<b>659</b>	<b>6,3</b>	<b>378</b>	<b>295</b>	<b>-22,1</b>	<b>148</b>	<b>121</b>	<b>-18,1</b>	-	<b>41</b>	-	-	-	-
<b>Promedio mensual</b>	<b>552</b>	<b>725</b>	<b>31,4</b>	<b>194</b>	<b>185</b>	<b>-4,7</b>	<b>185</b>	<b>212</b>	<b>14,7</b>	<b>52</b>	<b>55</b>	<b>6,3</b>	<b>32</b>	<b>25</b>	<b>-22,1</b>	<b>12</b>	<b>10</b>	<b>-18,1</b>	-	<b>3</b>	-	-	-	-
Enero	729	600	-17,7	390	131	-66,4	135	326	142,1	89	74	-17,2	18	33	85,0	16	11	-32,5	-	-	-	-	-	-
Febrero	527	324	-38,6	365	92	-74,7	230	23	-89,9	60	47	-21,9	40	28	-29,4	11	5	-54,2	-	-	-	-	-	-
Marzo	456	453	-0,8	154	73	-52,9	11	146	1.263	39	22	-42,9	37	19	-48,2	0,3	17	6.860	-	33	-	-	-	-
Abril	159	510	220,2	74	84	12,5	483	182	-62,4	22	57	160,4	16	22	38,1	2	1	-33,5	-	0,3	-	-	-	-
Mayo	509	671	32,0	171	163	-4,7	213	129	-39,4	47	43	-9,8	28	27	-1,8	0,5	3	591,8	-	0,5	-	-	-	-
Junio	412	470	14,1	53	192	261,3	33	180	452,8	36	32	-8,6	17	19	11,1	9	2	-75,9	-	3	-	-	-	-
Julio	486	704	44,9	195	102	-47,3	166	131	-21,1	42	41	-1,7	26	19	-27,2	31	10	-67,0	-	1	-	-	-	-
Agosto	553	1.024	85,3	288	239	-16,9	111	289	160,3	81	48	-40,8	49	15	-68,6	16	44	178,3	-	-	-	-	-	-
Setiembre	854	1.393	63,2	136	327	141,1	117	203	73,1	42	55	30,0	77	33	-56,8	18	10	-47,1	-	1	-	-	-	-
Octubre	642	925	44,0	130	231	77,3	158	374	137,0	55	58	5,6	32	42	32,1	14	11	-18,5	-	0,4	-	-	-	-
Noviembre	769	728	-5,4	146	360	146,4	342	269	-21,3	41	162	296,5	22	19	-12,3	8	-	-	-	1	-	-	-	-
Diciembre	523	894	70,9	221	220	-0,5	218	290	33,1	66	20	-69,3	18	18	0,3	24	7	-69,9	-	0,2	-	-	-	-
<b>TOTAL ANUAL</b>	<b>6.619</b>	<b>8.695</b>	<b>31,4</b>	<b>2.324</b>	<b>2.216</b>	<b>-4,7</b>	<b>2.217</b>	<b>2.542</b>	<b>14,7</b>	<b>619</b>	<b>659</b>	<b>6,3</b>	<b>378</b>	<b>295</b>	<b>-22,1</b>	<b>148</b>	<b>121</b>	<b>-18,1</b>	-	<b>41</b>	-	-	-	-

## MERCADO INTERNO DE VINO POR TIPO Y COLOR - COMPARATIVO POR MES POR PROVINCIAS - VARIACIÓN INTERANUAL 2018-2019 - En hectólitros

### TOTAL PAÍS

MES	SIN MENCION VARIETAL									VARIETAL								
	BLANCO			COLOR			TOTAL			BLANCO			COLOR			TOTAL		
	2018	2019	Var% 19/18	2018	2019	Var% 19/18	2018	2019	Var% 19/18	2018	2019	Var% 19/18	2018	2019	Var% 19/18	2018	2019	Var% 19/18
Enero	129.787	113.983	-12,2	348.242	348.076	-0,05	478.029	462.060	-3,3	19.320	23.215	20,2	83.872	106.002	26,4	103.191	129.217	25,2
Febrero	113.720	113.456	-0,2	315.575	345.242	9,4	429.295	458.697	6,8	20.870	21.074	1,0	93.753	94.534	0,8	114.622	115.608	0,9
Marzo	146.997	123.825	-15,8	388.708	395.555	1,8	535.705	519.380	-3,0	25.308	25.407	0,4	100.967	116.428	15,3	126.275	141.835	12,3
Abril	126.069	113.151	-10,2	367.966	375.950	2,2	494.035	489.101	-1,0	22.284	34.341	54,1	118.505	124.332	4,9	140.789	158.673	12,7
Mayo	107.671	141.444	31,4	485.499	468.211	-3,6	593.170	609.655	2,8	23.689	36.257	53,1	113.905	159.097	39,7	137.593	195.354	42,0
Junio	127.455	117.706	-7,6	466.048	407.130	-12,6	593.503	524.836	-11,6	23.425	22.339	-4,6	134.651	158.080	17,4	158.076	180.419	14,1
Julio	141.682	141.016	-0,5	431.144	435.389	1,0	572.826	576.405	0,6	27.984	27.941	-0,2	141.487	175.472	24,0	169.471	203.413	20,0
Agosto	124.598	136.138	9,3	430.174	463.656	7,8	554.772	599.794	8,1	32.335	30.993	-4,2	164.051	183.306	11,7	196.387	214.300	9,1
Septiembre	114.368	113.348	-0,9	387.018	431.975	11,6	501.386	545.324	8,8	30.838	32.016	3,8	156.914	177.181	12,9	187.753	209.197	11,4
Octubre	105.019	118.013	12,4	356.540	433.072	21,5	461.559	551.086	19,4	31.486	30.779	-2,2	161.549	197.047	22,0	193.035	227.825	18,0
Noviembre	110.144	113.886	3,4	361.938	404.115	11,7	472.083	518.002	9,7	31.038	37.023	19,3	138.109	172.356	24,8	169.147	209.379	23,8
Diciembre	117.824	116.075	-1,5	370.900	398.796	7,5	488.724	514.872	5,4	32.292	31.103	-3,7	134.069	145.797	8,7	166.362	176.900	6,3
<b>Total a DICIEMBRE</b>	<b>1.465.336</b>	<b>1.462.042</b>	<b>-0,2</b>	<b>4.709.751</b>	<b>4.907.169</b>	<b>4,2</b>	<b>6.175.087</b>	<b>6.369.211</b>	<b>3,1</b>	<b>320.869</b>	<b>352.489</b>	<b>9,9</b>	<b>1.541.833</b>	<b>1.809.631</b>	<b>17,4</b>	<b>1.862.701</b>	<b>2.162.121</b>	<b>16,1</b>

MES	OTROS VINOS*									TOTAL POR COLOR**								
	BLANCO			COLOR			TOTAL			BLANCO			COLOR			TOTAL		
	2018	2019	Var% 19/18	2018	2019	Var% 19/18	2018	2019	Var% 19/18	2018	2019	Var% 19/18	2018	2019	Var% 19/18	2018	2019	Var% 19/18
Enero	17.784	16.864	-5,2	2.485	1.540	-38,0	20.269	18.403	-9,2	166.891	154.062	-7,7	434.599	455.618	4,8	601.489	609.680	1,4
Febrero	17.184	13.178	-23,3	2.059	1.279	-37,9	19.243	14.457	-24,9	151.774	147.708	-2,7	411.386	441.054	7,2	563.160	588.763	4,5
Marzo	23.564	9.848	-58,2	1.473	1.720	16,8	25.037	11.568	-53,8	195.868	159.079	-18,8	491.148	513.704	4,6	687.017	672.783	-2,1
Abril	22.711	10.679	-53,0	941	2.959	214,4	23.652	13.637	-42,3	171.064	158.170	-7,5	487.412	503.241	3,2	658.476	661.412	0,4
Mayo	23.291	18.858	-19,0	3.930	2.722	-30,8	27.221	21.580	-20,7	154.651	196.559	27,1	603.334	630.029	4,4	757.985	826.589	9,1
Junio	24.816	20.226	-18,5	2.106	3.044	44,5	26.922	23.270	-13,6	175.696	160.272	-8,8	602.805	568.254	-5,7	778.501	728.525	-6,4
Julio	22.842	21.513	-5,8	3.477	3.744	7,7	26.320	25.257	-4,0	192.508	190.470	-1,1	576.108	614.605	6,7	768.616	805.075	4,7
Agosto	30.902	24.779	-19,8	5.544	5.050	-8,9	36.446	29.830	-18,2	187.836	191.911	2,2	599.769	652.013	8,7	787.605	843.924	7,2
Septiembre	30.860	32.472	5,2	4.021	3.288	-18,2	34.881	35.760	2,5	176.066	177.837	1,0	547.954	612.444	11,8	724.020	790.280	9,2
Octubre	37.851	37.156	-1,8	6.904	3.350	-51,5	44.755	40.506	-9,5	174.356	185.948	6,6	524.992	633.469	20,7	699.348	819.417	17,2
Noviembre	32.957	39.806	20,8	4.731	4.955	4,7	37.688	44.761	18,8	174.139	190.716	9,5	504.779	581.427	15,2	678.918	772.142	13,7
Diciembre	24.368	30.889	26,8	2.377	5.694	139,6	26.744	36.583	36,8	174.484	178.068	2,1	507.346	550.287	8,5	681.830	728.355	6,8
<b>Total a DICIEMBRE</b>	<b>309.129</b>	<b>276.269</b>	<b>-10,6</b>	<b>40.047</b>	<b>39.344</b>	<b>-1,8</b>	<b>349.176</b>	<b>315.613</b>	<b>-9,6</b>	<b>2.095.334</b>	<b>2.090.801</b>	<b>-0,2</b>	<b>6.291.631</b>	<b>6.756.144</b>	<b>7,4</b>	<b>8.386.965</b>	<b>8.846.944</b>	<b>5,5</b>

\* OTROS VINOS: incluye vinos espumosos, especiales, frisantes, gasificados, cóctel de vino y vino ríal. No incluye espumosos frutados con pulpas sin determinar color

\*\* TOTAL POR COLOR: no incluye vinos "sin determinar color"

## MERCADO INTERNO DE VINO POR TIPO Y COLOR - COMPARATIVO POR MES POR PROVINCIAS - VARIACIÓN INTERANUAL 2018-2019 - En hectólitros

### MENDOZA

MES	SIN MENCION VARIETAL									VARIETAL								
	BLANCO			COLOR			TOTAL			BLANCO			COLOR			TOTAL		
	2018	2019	Var% 19/18	2018	2019	Var% 19/18	2018	2019	Var% 19/18	2018	2019	Var% 19/18	2018	2019	Var% 19/18	2018	2019	Var% 19/18
Enero	84.645	74.587	-11,9	259.257	276.891	6,8	343.902	351.478	2,2	17.598	20.175	14,6	71.470	96.018	34,3	89.068	116.193	30,5
Febrero	72.472	71.172	-1,8	237.523	262.538	10,5	309.996	333.710	7,6	16.123	16.457	2,1	77.431	77.647	0,3	93.553	94.104	0,6
Marzo	86.774	84.400	-2,7	293.318	309.204	5,4	380.091	393.605	3,6	14.975	18.338	22,5	84.518	98.808	16,9	99.493	117.146	17,7
Abril	88.892	76.510	-13,9	275.132	281.727	2,4	364.024	358.237	-1,6	13.295	25.740	93,6	99.274	108.422	9,2	112.568	134.162	19,2
Mayo	75.748	94.316	24,5	368.234	366.985	-0,3	443.981	461.301	3,9	17.820	27.801	56,0	94.630	131.232	38,7	112.450	159.033	41,4
Junio	90.668	79.459	-12,4	368.570	317.065	-14,0	459.238	396.524	-13,7	18.702	18.175	-2,8	113.367	139.532	23,1	132.069	157.706	19,4
Julio	97.133	99.926	2,9	326.149	352.883	8,2	423.282	452.809	7,0	20.569	21.790	5,9	112.780	153.859	36,4	133.349	175.650	31,7
Agosto	87.393	99.717	14,1	324.523	371.145	14,4	411.916	470.862	14,3	21.919	24.619	12,3	135.885	163.162	20,1	157.804	187.780	19,0
Septiembre	71.718	73.540	2,5	306.358	341.759	11,6	378.076	415.300	9,8	25.008	24.491	-2,1	129.358	154.669	19,6	154.366	179.160	16,1
Octubre	64.977	73.946	13,8	277.616	346.224	24,7	342.593	420.170	22,6	24.490	23.426	-4,3	131.366	171.188	30,3	155.857	194.614	24,9
Noviembre	63.345	81.563	28,8	280.383	331.389	18,2	343.728	412.951	20,1	24.125	28.302	17,3	112.605	152.233	35,2	136.730	180.535	32,0
Diciembre	70.705	72.844	3,0	274.270	314.734	14,8	344.975	387.578	12,3	24.573	24.534	-0,2	112.058	127.282	13,6	136.630	151.816	11,1
<b>Total a DICIEMBRE</b>	<b>954.470</b>	<b>981.982</b>	<b>2,9</b>	<b>3.591.333</b>	<b>3.872.545</b>	<b>7,8</b>	<b>4.545.803</b>	<b>4.854.527</b>	<b>6,8</b>	<b>239.198</b>	<b>273.847</b>	<b>14,5</b>	<b>1.274.741</b>	<b>1.574.052</b>	<b>23,5</b>	<b>1.513.939</b>	<b>1.847.899</b>	<b>22,1</b>

MES	OTROS VINOS*									TOTAL POR COLOR**								
	BLANCO			COLOR			TOTAL			BLANCO			COLOR			TOTAL		
	2018	2019	Var% 19/18	2018	2019	Var% 19/18	2018	2019	Var% 19/18	2018	2019	Var% 19/18	2018	2019	Var% 19/18	2018	2019	Var% 19/18
Enero	17.576	16.699	-5,0	2.436	1.511	-38,0	20.012	18.210	-9,0	119.819	111.461	-7,0	333.163	374.420	12,4	452.982	485.881	7,3
Febrero	17.077	12.951	-24,2	2.053	1.239	-39,7	19.130	14.190	-25,8	105.672	100.581	-4,8	317.007	341.423	7,7	422.679	442.004	4,6
Marzo	23.351	9.639	-58,7	1.456	1.690	16,0	24.808	11.328	-54,3	125.100	112.377	-10,2	379.292	409.702	8,0	504.392	522.079	3,5
Abril	22.588	10.442	-53,8	932	2.933	214,9	23.520	13.375	-43,1	124.775	112.693	-9,7	375.337	393.082	4,7	500.112	505.775	1,1
Mayo	22.962	18.272	-20,4	3.914	2.693	-31,2	26.876	20.965	-22,0	116.529	140.389	20,5	466.778	500.910	7,3	583.308	641.299	9,9
Junio	24.680	19.704	-20,2	2.094	2.993	42,9	26.774	22.697	-15,2	134.050	117.338	-12,5	484.031	459.589	-5,0	618.081	576.927	-6,7
Julio	22.588	21.130	-6,5	3.471	3.681	6,0	26.059	24.811	-4,8	140.290	142.846	1,8	442.401	510.423	15,4	582.691	653.270	12,1
Agosto	30.716	23.855	-22,3	5.482	4.981	-9,1	36.198	28.836	-20,3	140.028	148.191	5,8	465.889	539.288	15,8	605.918	687.479	13,5
Septiembre	30.392	31.902	5,0	3.956	3.240	-18,1	34.348	35.142	2,3	127.119	129.933	2,2	439.672	499.669	13,6	566.791	629.602	11,1
Octubre	36.717	35.882	-2,3	6.800	3.224	-52,6	43.517	39.105	-10,1	126.185	133.254	5,6	415.782	520.636	25,2	541.967	653.890	20,7
Noviembre	32.068	38.760	20,9	4.692	4.914	4,7	36.760	43.674	18,8	119.538	148.624	24,3	397.680	488.535	22,8	517.218	637.160	23,2
Diciembre	23.327	30.108	29,1	2.315	5.681	145,4	25.642	35.789	39,6	118.604	127.486	7,5	388.643	447.697	15,2	507.247	575.182	13,4
<b>Total a DICIEMBRE</b>	<b>304.041</b>	<b>269.344</b>	<b>-11,4</b>	<b>39.601</b>	<b>38.778</b>	<b>-2,1</b>	<b>343.642</b>	<b>308.123</b>	<b>-10,3</b>	<b>1.497.709</b>	<b>1.525.173</b>	<b>1,8</b>	<b>4.905.675</b>	<b>5.485.375</b>	<b>11,8</b>	<b>6.403.384</b>	<b>7.010.548</b>	<b>9,5</b>

\* OTROS VINOS: incluye vinos espumosos, especiales, frisantes, gasificados, cóctel de vino y vino ríal. No incluye espumosos frutados con pulpas sin determinar color

\*\* TOTAL POR COLOR: no incluye vinos "sin determinar color"

## MERCADO INTERNO DE VINO POR TIPO Y COLOR - COMPARATIVO POR MES POR PROVINCIAS - VARIACIÓN INTERANUAL 2018-2019 - En hectólitros

### SAN JUAN

MES	SIN MENCION VARIETAL									VARIETAL								
	BLANCO			COLOR			TOTAL			BLANCO			COLOR			TOTAL		
	2018	2019	Var% 19/18	2018	2019	Var% 19/18	2018	2019	Var% 19/18	2018	2019	Var% 19/18	2018	2019	Var% 19/18	2018	2019	Var% 19/18
Enero	35.800	34.528	-3,6	73.781	57.166	-22,5	109.581	91.694	-16,3	699	960	37,3	6.148	4.154	-32,4	6.847	5.114	-25,3
Febrero	31.830	35.874	12,7	69.449	71.884	3,5	101.279	107.758	6,4	1.722	864	-49,8	8.729	7.823	-10,4	10.451	8.687	-16,9
Marzo	36.510	35.160	-3,7	87.342	74.066	-15,2	123.851	109.227	-11,8	2.401	1.221	-49,1	9.062	7.439	-17,9	11.463	8.661	-24,4
Abril	30.899	33.164	7,3	85.356	84.933	-0,5	116.255	118.097	1,6	1.484	3.120	110,2	10.264	6.000	-41,5	11.748	9.120	-22,4
Mayo	28.797	40.244	39,8	95.307	91.114	-4,4	124.104	131.359	5,8	1.300	2.161	66,2	7.898	17.149	117,1	9.199	19.311	109,9
Junio	34.556	33.704	-2,5	81.884	79.253	-3,2	116.441	112.956	-3,0	1.237	1.137	-8,1	11.850	9.219	-22,2	13.087	10.357	-20,9
Julio	39.458	34.719	-12,0	94.496	69.266	-26,7	133.954	103.985	-22,4	1.239	1.327	7,1	18.975	9.864	-48,0	20.214	11.191	-44,6
Agosto	33.762	34.124	1,1	89.057	77.879	-12,6	122.819	112.003	-8,8	2.232	1.462	-34,5	16.892	9.263	-45,2	19.124	10.725	-43,9
Septiembre	35.319	31.319	-11,3	66.286	66.975	1,0	101.604	98.295	-3,3	883	2.643	199,4	12.095	11.898	-1,6	12.978	14.541	12,0
Octubre	33.968	36.812	8,4	68.063	74.129	8,9	102.030	110.942	8,7	2.211	2.267	2,5	18.272	16.036	-12,2	20.483	18.303	-10,6
Noviembre	40.326	29.715	-26,3	65.030	61.348	-5,7	105.356	91.063	-13,6	1.908	3.400	78,2	15.655	10.120	-35,4	17.563	13.520	-23,0
Diciembre	36.704	38.087	3,8	66.673	71.317	7,0	103.377	109.403	5,8	1.211	1.160	-4,2	11.045	8.007	-27,5	12.256	9.166	-25,2
<b>Total a DICIEMBRE</b>	<b>417.927</b>	<b>417.451</b>	<b>-0,1</b>	<b>942.725</b>	<b>879.331</b>	<b>-6,7</b>	<b>1.360.652</b>	<b>1.296.781</b>	<b>-4,7</b>	<b>18.527</b>	<b>21.721</b>	<b>17,2</b>	<b>146.885</b>	<b>116.973</b>	<b>-20,4</b>	<b>165.412</b>	<b>138.694</b>	<b>-16,2</b>

MES	OTROS VINOS*									TOTAL POR COLOR**								
	BLANCO			COLOR			TOTAL			BLANCO			COLOR			TOTAL		
	2018	2019	Var% 19/18	2018	2019	Var% 19/18	2018	2019	Var% 19/18	2018	2019	Var% 19/18	2018	2019	Var% 19/18	2018	2019	Var% 19/18
Enero	132	64	-51,6	6	10	60,6	139	74	-46,4	36.632	35.552	-2,9	79.935	61.331	-23,3	116.567	96.882	-16,9
Febrero	59	29	-50,8	2	5	141,2	61	34	-44,4	33.611	36.767	9,4	78.180	79.711	2,0	111.791	116.478	4,2
Marzo	154	32	-79,5	7	3	-57,7	161	35	-78,5	39.065	36.413	-6,8	96.411	81.509	-15,5	135.476	117.922	-13,0
Abril	38	30	-20,0	2	10	403,9	40	41	1,9	32.421	36.314	12,0	95.622	90.944	-4,9	128.043	127.258	-0,6
Mayo	229	87	-62,3	13	7	-43,6	242	94	-61,3	30.326	42.492	40,1	103.219	108.271	4,9	133.545	150.763	12,9
Junio	37	281	655,4	7	13	82,2	44	294	561,3	35.831	35.122	-2,0	93.742	88.486	-5,6	129.572	123.607	-4,6
Julio	154	51	-67,1	3	43	1.378,8	156	93	-40,5	40.850	36.096	-11,6	113.475	79.172	-30,2	154.324	115.268	-25,3
Agosto	153	174	13,8	12	38	209,7	165	212	28,3	36.147	35.760	-1,1	105.962	87.180	-17,7	142.108	122.940	-13,5
Septiembre	88	65	-26,6	5	21	351,0	93	85	-7,9	36.290	34.027	-6,2	78.385	78.894	0,6	114.675	112.921	-1,5
Octubre	317	343	8,1	28	21	-23,8	345	364	5,5	36.496	39.422	8,0	86.363	90.187	4,4	122.859	129.608	5,5
Noviembre	305	310	1,5	16	20	23,9	321	330	2,7	42.539	33.424	-21,4	80.701	71.488	-11,4	123.240	104.913	-14,9
Diciembre	438	106	-75,7	-	3	-	438	110	-75,0	38.353	39.353	2,6	77.718	79.327	2,1	116.071	118.679	2,2
<b>Total a DICIEMBRE</b>	<b>2.104</b>	<b>1.570</b>	<b>-25,4</b>	<b>101</b>	<b>195</b>	<b>92,1</b>	<b>2.206</b>	<b>1.765</b>	<b>-20,0</b>	<b>438.558</b>	<b>440.742</b>	<b>0,5</b>	<b>1.089.711</b>	<b>996.498</b>	<b>-8,6</b>	<b>1.528.269</b>	<b>1.437.240</b>	<b>-6,0</b>

\* OTROS VINOS: incluye vinos espumosos, especiales, frisantes, gasificados, cóctel de vino y vino ríal. No incluye espumosos frutados con pulpas sin determinar color

\*\* TOTAL POR COLOR: no incluye vinos "sin determinar color"

## MERCADO INTERNO DE VINO POR TIPO Y COLOR - COMPARATIVO POR MES POR PROVINCIAS - VARIACIÓN INTERANUAL 2018-2019 - En hectólitros

### LA RIOJA

MES	SIN MENCION VARIETAL									VARIETAL								
	BLANCO			COLOR			TOTAL			BLANCO			COLOR			TOTAL		
	2018	2019	Var% 19/18	2018	2019	Var% 19/18	2018	2019	Var% 19/18	2018	2019	Var% 19/18	2018	2019	Var% 19/18	2018	2019	Var% 19/18
Enero	5.857	2.006	-65,8	9.343	10.868	16,3	15.201	12.873	-15,3	114	65	-42,7	2.947	2.077	-29,5	3.061	2.143	-30,0
Febrero	6.125	2.933	-52,1	5.329	4.675	-12,3	11.454	7.608	-33,6	397	406	2,3	2.120	2.056	-3,0	2.516	2.462	-2,2
Marzo	18.327	2.729	-85,1	3.454	6.960	101,5	21.781	9.689	-55,5	58	362	525,8	2.024	2.154	6,4	2.082	2.516	20,9
Abril	1.422	674	-52,6	2.432	4.733	94,6	3.854	5.407	40,3	160	1.021	537,4	1.435	1.684	17,3	1.596	2.705	69,6
Mayo	23	5.146	22.549	17.107	6.693	-60,9	17.130	11.839	-30,9	399	806	102,0	2.421	2.476	2,2	2.820	3.281	16,3
Junio	230	1.083	370,5	7.193	7.545	4,9	7.423	8.628	16,2	828	392	-52,6	1.647	1.758	6,7	2.475	2.151	-13,1
Julio	2.760	3.065	11,0	5.305	8.288	56,2	8.064	11.353	40,8	837	380	-54,6	2.753	3.244	17,8	3.590	3.624	1,0
Agosto	1.972	753	-61,8	10.617	8.077	-23,9	12.589	8.830	-29,9	461	208	-54,9	2.666	1.868	-29,9	3.127	2.076	-33,6
Septiembre	2.801	3.173	13,3	8.265	17.981	117,6	11.066	21.154	91,2	375	258	-31,3	3.349	2.547	-23,9	3.724	2.805	-24,7
Octubre	1.741	3.665	110,6	5.160	6.800	31,8	6.901	10.466	51,7	424	359	-15,2	3.096	2.249	-27,4	3.519	2.608	-25,9
Noviembre	4.149	569	-86,3	9.489	6.063	-36,1	13.638	6.632	-51,4	242	231	-4,5	2.639	2.182	-17,3	2.881	2.413	-16,3
Diciembre	7.745	599	-92,3	21.580	9.355	-56,7	29.325	9.953	-66,1	514	313	-39,1	3.327	2.761	-17,0	3.841	3.073	-20,0
<b>Total a DICIEMBRE</b>	<b>53.152</b>	<b>26.395</b>	<b>-50,3</b>	<b>105.273</b>	<b>98.037</b>	<b>-6,9</b>	<b>158.425</b>	<b>124.432</b>	<b>-21,5</b>	<b>4.808</b>	<b>4.801</b>	<b>-0,1</b>	<b>30.425</b>	<b>27.055</b>	<b>-11,1</b>	<b>35.232</b>	<b>31.856</b>	<b>-9,6</b>

MES	OTROS VINOS*									TOTAL POR COLOR**								
	BLANCO			COLOR			TOTAL			BLANCO			COLOR			TOTAL		
	2018	2019	Var% 19/18	2018	2019	Var% 19/18	2018	2019	Var% 19/18	2018	2019	Var% 19/18	2018	2019	Var% 19/18	2018	2019	Var% 19/18
Enero	-	-	-	-	-	-	-	-	-	5.972	2.071	-65,3	12.290	12.945	5,3	18.262	15.016	-17,8
Febrero	-	-	-	-	-	-	-	-	-	6.522	3.339	-48,8	7.449	6.731	-9,6	13.971	10.070	-27,9
Marzo	-	-	-	-	-	-	-	-	-	18.385	3.091	-83,2	5.478	9.114	66,4	23.863	12.205	-48,9
Abril	48	-	-	-	-	-	48	-	-	1.630	1.696	4,0	3.867	6.417	65,9	5.497	8.112	47,6
Mayo	8	-	-	-	-	-	8	-	-	430	5.952	1.285	19.528	9.168	-53,1	19.958	15.120	-24,2
Junio	24	-	-	-	-	-	24	-	-	1.082	1.475	36	8.840	9.303	5,2	9.922	10.778	8,6
Julio	-	-	-	-	-	-	-	-	-	3.597	3.445	-4	8.058	11.532	43,1	11.655	14.977	28,5
Agosto	-	-	-	-	-	-	-	-	-	2.433	961	-61	13.283	9.945	-25,1	15.716	10.906	-30,6
Septiembre	6	-	-	-	-	-	6	-	-	3.182	3.431	8	11.614	20.528	76,8	14.796	23.959	61,9
Octubre	5	-	-	-	-	-	5	-	-	2.169	4.024	86	8.256	9.049	9,6	10.425	13.074	25,4
Noviembre	7	-	-	-	-	-	7	-	-	4.398	801	-82	12.128	8.244	-32,0	16.526	9.045	-45,3
Diciembre	1	-	-	-	-	-	1	-	-	8.259	911	-89,0	24.907	12.115	-51,4	33.166	13.026	-60,7
<b>Total a DICIEMBRE</b>	<b>99</b>	<b>-</b>	<b>-</b>	<b>-</b>	<b>-</b>	<b>-</b>	<b>99</b>	<b>-</b>	<b>-</b>	<b>58.059</b>	<b>31.196</b>	<b>-46,3</b>	<b>135.698</b>	<b>125.092</b>	<b>-7,8</b>	<b>193.757</b>	<b>156.288</b>	<b>-19,3</b>

\* OTROS VINOS: incluye vinos espumosos, especiales, frisantes, gasificados, cóctel de vino y vino rival. No incluye espumosos frutados con pulpas sin determinar color

\*\* TOTAL POR COLOR: no incluye vinos "sin determinar color"

## MERCADO INTERNO DE VINO POR TIPO Y COLOR - COMPARATIVO POR MES POR PROVINCIAS - VARIACIÓN INTERANUAL 2018-2019 - En hectólitros

### CÓRDOBA

MES	SIN MENCION VARIETAL									VARIETAL								
	BLANCO			COLOR			TOTAL			BLANCO			COLOR			TOTAL		
	2018	2019	Var% 19/18	2018	2019	Var% 19/18	2018	2019	Var% 19/18	2018	2019	Var% 19/18	2018	2019	Var% 19/18	2018	2019	Var% 19/18
Enero	469	308	-34,3	830	825	-0,6	1.299	1.133	-12,8	16	11	-34,3	118	175	47,8	135	186	37,8
Febrero	780	212	-72,8	630	1.078	71,1	1.411	1.290	-8,5	10	13	26,6	138	96	-30,3	148	109	-26,4
Marzo	440	237	-46,2	1.463	584	-60,1	1.902	821	-56,9	13	6	-55,6	119	130	8,6	132	136	2,4
Abril	832	20	-97,6	2.494	1.254	-49,7	3.326	1.274	-61,7	9	10	3,1	174	87	-50,0	183	97	-47,3
Mayo	272	881	223,5	591	1.351	128,7	863	2.232	158,6	7	12	82,7	69	669	865,3	76	682	796,8
Junio	350	271	-22,5	3.900	417	-89,3	4.250	688	-83,8	7	11	68,3	71	280	292,3	78	292	273,2
Julio	36	43	20,1	846	1.281	51,5	882	1.325	50,2	11	10	-9,9	124	139	12,9	135	150	10,9
Agosto	924	307	-66,8	1.236	1.527	23,5	2.160	1.834	-15,1	6	9	45,7	113	210	85,2	120	219	83,1
Septiembre	250	660	164,0	824	2.520	205,7	1.074	3.180	196,0	8	8	0,6	77	356	361,4	86	364	325,8
Octubre	305	513	68,2	803	2.039	154,0	1.108	2.552	130,4	15	12	-17,9	94	309	227,9	109	321	195,0
Noviembre	305	74	-75,6	865	1.169	35,1	1.171	1.243	6,2	19	10	-46,0	98	242	146,9	117	252	115,4
Diciembre	28	7	-74,9	456	114	-75,0	484	121	-75,0	9	11	30,1	220	143	-34,9	228	154	-32,5
<b>Total a DICIEMBRE</b>	<b>4.991</b>	<b>3.534</b>	<b>-29,2</b>	<b>14.938</b>	<b>14.159</b>	<b>-5,2</b>	<b>19.929</b>	<b>17.692</b>	<b>-11,2</b>	<b>130</b>	<b>124</b>	<b>-5,2</b>	<b>1.417</b>	<b>2.837</b>	<b>100,2</b>	<b>1.548</b>	<b>2.961</b>	<b>91,3</b>

MES	OTROS VINOS*									TOTAL POR COLOR**								
	BLANCO			COLOR			TOTAL			BLANCO			COLOR			TOTAL		
	2018	2019	Var% 19/18	2018	2019	Var% 19/18	2018	2019	Var% 19/18	2018	2019	Var% 19/18	2018	2019	Var% 19/18	2018	2019	Var% 19/18
Enero	25	10	-61,5	0,1	2	2.414	25	11	-54,5	510	328	-35,7	948	1.002	5,6	1.458	1.329	-8,8
Febrero	10	7	-23,1	-	1	-	10	8	-15,5	800	232	-71,0	768	1.175	52,9	1.568	1.407	-10,3
Marzo	12	8	-34,2	-	2	-	12	10	-17,7	465	250	-46,1	1.582	716	-54,8	2.047	966	-52,8
Abril	11	7	-38,2	-	1	-	11	7	-31,9	852	36	-95,7	2.668	1.342	-49,7	3.520	1.378	-60,9
Mayo	9	7	-21,2	-	1	-	9	8	-15,7	289	901	212,2	660	2.021	206,1	949	2.922	208,0
Junio	6	8	37,3	0,1	1	2.150	6	9	59,5	362	290	-19,9	3.972	699	-82,4	4.334	989	-77,2
Julio	10	7	-29,3	-	3	-	10	10	-5,2	58	61	5,3	969	1.423	46,9	1.027	1.484	44,5
Agosto	10	8	-16,1	-	1	-	10	9	-1,1	940	324	-65,5	1.350	1.738	28,8	2.290	2.063	-9,9
Septiembre	11	16	41,0	0,4	1	178,9	12	17	45,4	270	685	153,7	902	2.877	219,0	1.172	3.561	204,0
Octubre	10	10	-7,4	0,5	2	378,3	11	12	9,0	330	534	62,0	897	2.350	161,9	1.227	2.884	135,0
Noviembre	14	19	30,8	2	3	22,8	16	21	29,7	339	103	-69,5	965	1.414	46,4	1.304	1.517	16,3
Diciembre	30	8	-72,9	3	1	-57,3	33	9	-71,3	66	26	-60,3	679	259	-61,9	745	285	-61,8
<b>Total a DICIEMBRE</b>	<b>158</b>	<b>114</b>	<b>-27,5</b>	<b>7</b>	<b>18</b>	<b>180,6</b>	<b>164</b>	<b>133</b>	<b>-19,2</b>	<b>5.279</b>	<b>3.772</b>	<b>-28,6</b>	<b>16.361</b>	<b>17.014</b>	<b>4,0</b>	<b>21.641</b>	<b>20.786</b>	<b>-3,9</b>

\* OTROS VINOS: incluye vinos espumosos, especiales, frisantes, gasificados, cóctel de vino y vino ríval. No incluye espumosos frutados con pulpas sin determinar color

\*\* TOTAL POR COLOR: no incluye vinos "sin determinar color"

## MERCADO INTERNO DE VINO POR TIPO Y COLOR - COMPARATIVO POR MES POR PROVINCIAS - VARIACIÓN INTERANUAL 2018-2019 - En hectólitros

### SALTA

MES	SIN MENCION VARIETAL									VARIETAL								
	BLANCO			COLOR			TOTAL			BLANCO			COLOR			TOTAL		
	2018	2019	Var% 19/18	2018	2019	Var% 19/18	2018	2019	Var% 19/18	2018	2019	Var% 19/18	2018	2019	Var% 19/18	2018	2019	Var% 19/18
Enero	1.917	2.009	4,8	3.062	1.231	-59,8	4.979	3.240	-34,9	669	1.571	135,0	1.283	1.131	-11,8	1.952	2.703	38,5
Febrero	2.164	2.849	31,6	1.650	4.077	147,1	3.814	6.926	81,6	2.116	3.157	49,2	3.043	4.614	51,7	5.158	7.771	50,7
Marzo	4.640	953	-79,5	1.881	3.503	86,3	6.521	4.457	-31,7	7.629	5.276	-30,8	3.715	5.441	46,4	11.344	10.717	-5,5
Abril	3.672	2.439	-33,6	1.831	1.711	-6,5	5.503	4.151	-24,6	7.086	4.229	-40,3	5.243	4.544	-13,3	12.329	8.772	-28,9
Mayo	2.303	456	-80,2	2.759	555	-79,9	5.062	1.011	-80,0	3.901	5.091	30,5	5.445	4.587	-15,7	9.346	9.678	3,6
Junio	1.355	2.798	106,6	3.549	1.713	-51,7	4.904	4.511	-8,0	2.329	2.338	0,4	4.903	4.104	-16,3	7.231	6.442	-10,9
Julio	1.981	2.792	41,0	2.859	2.225	-22,2	4.840	5.017	3,7	5.051	4.076	-19,3	3.951	4.506	14,1	9.002	8.582	-4,7
Agosto	137	953	593,8	3.487	3.158	-9,4	3.624	4.111	13,4	7.422	4.388	-40,9	5.067	4.944	-2,4	12.489	9.332	-25,3
Septiembre	3.629	4.176	15,1	3.441	850	-75,3	7.070	5.026	-28,9	4.248	4.251	0,1	8.077	4.391	-45,6	12.325	8.643	-29,9
Octubre	3.394	2.728	-19,6	3.215	2.068	-35,7	6.609	4.796	-27,4	4.174	4.190	0,4	5.194	3.606	-30,6	9.368	7.797	-16,8
Noviembre	1.538	1.748	13,6	4.438	2.441	-45,0	5.977	4.189	-29,9	4.379	4.722	7,8	3.315	3.647	10,0	7.695	8.369	8,8
Diciembre	2.187	4.174	90,9	6.366	1.540	-75,8	8.552	5.714	-33,2	5.316	4.766	-10,4	4.889	3.656	-25,2	10.206	8.421	-17,5
<b>Total a DICIEMBRE</b>	<b>28.917</b>	<b>28.076</b>	<b>-2,9</b>	<b>38.538</b>	<b>25.072</b>	<b>-34,9</b>	<b>67.456</b>	<b>53.148</b>	<b>-21,2</b>	<b>54.319</b>	<b>48.055</b>	<b>-11,5</b>	<b>54.126</b>	<b>49.172</b>	<b>-9,2</b>	<b>108.445</b>	<b>97.227</b>	<b>-10,3</b>

MES	OTROS VINOS*									TOTAL POR COLOR**								
	BLANCO			COLOR			TOTAL			BLANCO			COLOR			TOTAL		
	2018	2019	Var% 19/18	2018	2019	Var% 19/18	2018	2019	Var% 19/18	2018	2019	Var% 19/18	2018	2019	Var% 19/18	2018	2019	Var% 19/18
Enero	-	-	-	-	1	-	-	1	-	2.586	3.581	38,5	4.345	2.363	-45,6	6.930	5.943	-14,2
Febrero	-	-	-	1	0,4	-64,7	1	0,4	-64,7	4.280	6.006	40,3	4.693	8.692	85,2	8.973	14.697	63,8
Marzo	-	-	-	5	0,2	-95,6	5	0,2	-95,6	12.269	6.230	-49,2	5.601	8.945	59,7	17.870	15.174	-15,1
Abril	-	34	-	3	1	-65,1	3	35	1.256,5	10.758	6.702	-37,7	7.077	6.256	-11,6	17.835	12.958	-27,3
Mayo	-	-	-	-	3	-	-	3	-	6.204	5.547	-10,6	8.204	5.145	-37,3	14.408	10.692	-25,8
Junio	-	3	-	-	0,4	-	-	3	-	3.683	5.139	39,5	8.452	5.817	-31,2	12.135	10.956	-9,7
Julio	-	-	-	-	1	-	-	1	-	7.032	6.868	-2,3	6.810	6.733	-1,1	13.842	13.600	-1,7
Agosto	-	-	-	1	2	150,8	1	2	150,8	7.559	5.341	-29,3	8.555	8.103	-5,3	16.114	13.444	-16,6
Septiembre	-	2	-	1	2	80,9	1	4	280,9	7.877	8.429	7,0	11.520	5.243	-54,5	19.397	13.672	-29,5
Octubre	-	2	-	10	1	-87,6	10	3	-72,5	7.568	6.920	-8,6	8.419	5.676	-32,6	15.987	12.596	-21,2
Noviembre	-	-	-	1	1	120,6	1	1	120,6	5.917	6.470	9,3	7.754	6.089	-21,5	13.672	12.559	-8,1
Diciembre	-	16	-	1	4	142,2	1	20	1.259,2	7.503	8.956	19,4	11.257	5.199	-53,8	18.759	14.156	-24,5
<b>Total a DICIEMBRE</b>	<b>-</b>	<b>56</b>	<b>-</b>	<b>22</b>	<b>16</b>	<b>-28,0</b>	<b>22</b>	<b>72</b>	<b>229,0</b>	<b>83.236</b>	<b>76.187</b>	<b>-8,5</b>	<b>92.686</b>	<b>74.260</b>	<b>-19,9</b>	<b>175.923</b>	<b>150.447</b>	<b>-14,5</b>

\* OTROS VINOS: incluye vinos espumosos, especiales, frisantes, gasificados, cóctel de vino y vino ríval. No incluye espumosos frutados con pulpas sin determinar color

\*\* TOTAL POR COLOR: no incluye vinos "sin determinar color"



## MERCADO INTERNO DE VINO POR TIPO Y COLOR - COMPARATIVO POR MES POR PROVINCIAS - VARIACIÓN INTERANUAL 2018-2019 - En hectólitros

### NEUQUÉN

MES	SIN MENCION VARIETAL									VARIETAL								
	BLANCO			COLOR			TOTAL			BLANCO			COLOR			TOTAL		
	2018	2019	Var% 19/18	2018	2019	Var% 19/18	2018	2019	Var% 19/18	2018	2019	Var% 19/18	2018	2019	Var% 19/18	2018	2019	Var% 19/18
Enero	1	26	1.783,1	132	-	-100,0	133	26	-80,7	103	263	154,2	762	1.159	52,2	865	1.422	64,4
Febrero	1	6	337,0	-	11	-	1	17	1.141,5	187	67	-64,1	1.032	1.586	53,6	1.219	1.653	35,5
Marzo	-	5	-	180	100	-44,4	180	105	-41,4	88	51	-42,3	755	1.504	99,3	842	1.555	84,6
Abril	1	1	-13,8	-	315	-	1	316	33.464	119	95	-20,1	907	2.543	180,3	1.026	2.638	157,1
Mayo	91	19	-79,1	121	33	-72,5	212	52	-75	114	303	166,8	1.562	1.965	25,8	1.676	2.268	35,4
Junio	1	0,1	-96,5	21	-	-	22	0,1	-100	176	160	-9,0	1.887	2.258	19,7	2.062	2.418	17,2
Julio	-	0,2	-	1	20	1.911,1	1	20	1.934,3	136	168	23,6	1.999	2.831	41,7	2.134	2.999	40,5
Agosto	2	4	62,2	8	16	115,1	10	20	103,1	120	129	7,9	2.278	2.505	10,0	2.398	2.635	9,9
Septiembre	-	1	-	33	1	-97,3	33	2	-94,4	59	160	170,4	2.933	2.085	-28,9	2.993	2.245	-25,0
Octubre	0,04	1	2.725,0	6	58	924,0	6	59	936,7	42	120	183,5	2.670	2.281	-14,6	2.713	2.401	-11,5
Noviembre	15	18	20,0	136	87	-36,0	151	105	-30,4	184	171	-7,2	2.837	2.279	-19,6	3.021	2.450	-18,9
Diciembre	4	-	-	36	7	-81,7	40	7	-83,5	219	107	-51,0	1.418	2.291	61,5	1.637	2.398	46,5
<b>Total a DICIEMBRE</b>	<b>117</b>	<b>81</b>	<b>-31,1</b>	<b>673</b>	<b>647</b>	<b>-3,7</b>	<b>790</b>	<b>728</b>	<b>-7,8</b>	<b>1.546</b>	<b>1.794</b>	<b>16,0</b>	<b>21.040</b>	<b>25.288</b>	<b>20,2</b>	<b>22.587</b>	<b>27.082</b>	<b>19,9</b>

MES	OTROS VINOS*									TOTAL POR COLOR**								
	BLANCO			COLOR			TOTAL			BLANCO			COLOR			TOTAL		
	2018	2019	Var% 19/18	2018	2019	Var% 19/18	2018	2019	Var% 19/18	2018	2019	Var% 19/18	2018	2019	Var% 19/18	2018	2019	Var% 19/18
Enero	18	54	195,8	12	15	24,6	31	69	127,2	123	342	178,4	906	1.175	29,7	1.028	1.517	47,5
Febrero	17	186	966,1	2	34	1.306,6	20	220	1.007,9	206	259	25,9	1.035	1.631	57,6	1.241	1.890	52,3
Marzo	32	138	335,7	5	24	394,9	37	162	343,6	119	194	62,5	939	1.628	73,3	1.059	1.822	72,1
Abril	17	146	767,0	5	12	159,0	22	158	633,5	137	242	76,6	912	2.870	214,7	1.049	3.112	196,7
Mayo	48	489	926,8	3	17	529,7	50	506	905,0	252	811	221,4	1.686	2.015	19,6	1.938	2.826	45,8
Junio	65	213	225,9	5	34	639,8	70	247	253,1	243	373	53,9	1.912	2.292	19,9	2.155	2.665	23,7
Julio	64	306	378,9	3	17	413,0	67	323	380,7	200	474	137,5	2.003	2.869	43,2	2.203	3.343	51,8
Agosto	12	717	5.679,2	4	27	610,9	16	744	4.480,8	135	850	531,3	2.290	2.549	11,3	2.424	3.399	40,2
Septiembre	303	464	52,8	49	24	-51,4	353	488	38,2	363	625	72,3	3.016	2.110	-30,0	3.378	2.735	-19,1
Octubre	751	868	15,6	34	101	197,0	785	970	23,5	793	989	24,7	2.710	2.440	-10,0	3.504	3.429	-2,1
Noviembre	503	684	35,9	-	11	-	503	695	38,1	703	873	24,3	2.973	2.378	-20,0	3.675	3.251	-11,6
Diciembre	547	575	5,2	43	3	-93,1	590	578	-2,0	769	682	-11,3	1.498	2.301	53,6	2.267	2.983	31,6
<b>Total a DICIEMBRE</b>	<b>2.378</b>	<b>4.839</b>	<b>103,5</b>	<b>166</b>	<b>322</b>	<b>94,2</b>	<b>2.544</b>	<b>5.161</b>	<b>102,9</b>	<b>4.042</b>	<b>6.714</b>	<b>66,1</b>	<b>21.879</b>	<b>26.257</b>	<b>20,0</b>	<b>25.921</b>	<b>32.971</b>	<b>27,2</b>

\* OTROS VINOS: incluye vinos espumosos, especiales, frisantes, gasificados, cóctel de vino y vino ríval. No incluye espumosos frutados con pulpas sin determinar color

\*\* TOTAL POR COLOR: no incluye vinos "sin determinar color"

## MERCADO INTERNO DE VINO POR TIPO Y COLOR - COMPARATIVO POR MES POR PROVINCIAS - VARIACIÓN INTERANUAL 2018-2019 - En hectólitros

### RÍO NEGRO

MES	SIN MENCION VARIETAL									VARIETAL								
	BLANCO			COLOR			TOTAL			BLANCO			COLOR			TOTAL		
	2018	2019	Var% 19/18	2018	2019	Var% 19/18	2018	2019	Var% 19/18	2018	2019	Var% 19/18	2018	2019	Var% 19/18	2018	2019	Var% 19/18
Enero	123	118	-4,0	343	360	4,9	466	478	2,5	51	78	53,5	513	546	6,4	564	624	10,6
Febrero	137	89	-35,5	371	398	7,4	508	487	-4,2	61	72	18,2	522	491	-5,9	583	563	-3,4
Marzo	127	162	26,9	473	413	-12,8	601	574	-4,3	110	120	8,5	420	534	27,3	530	654	23,4
Abril	179	131	-26,8	440	317	-28,0	619	448	-27,7	98	46	-53,0	422	596	41,1	520	642	23,4
Mayo	290	157	-45,9	504	384	-23,8	795	541	-31,9	64	65	1,7	1.102	532	-51,7	1.166	597	-48,8
Junio	100	142	41,7	397	347	-12,5	497	489	-1,6	79	12	-84,8	671	513	-23,5	750	525	-29,9
Julio	109	138	26,8	599	392	-34,5	708	530	-25,1	24	84	244,5	428	676	58,1	452	760	68,1
Agosto	116	55	-52,6	429	399	-7,0	545	454	-16,7	123	62	-49,7	493	639	29,7	616	701	13,8
Septiembre	189	98	-48,2	906	414	-54,3	1.096	512	-53,2	210	102	-51,3	513	637	24,3	723	740	2,4
Octubre	325	110	-66,2	521	333	-36,1	846	443	-47,7	56	61	9,7	452	941	108,2	508	1.003	97,3
Noviembre	157	67	-57,2	643	375	-41,6	800	442	-44,7	92	111	21,8	385	743	92,8	477	855	79,2
Diciembre	96	107	11,2	742	403	-45,7	838	510	-39,1	98	91	-6,6	429	687	60,1	527	778	47,8
<b>Total a DICIEMBRE</b>	<b>1.950</b>	<b>1.373</b>	<b>-29,6</b>	<b>6.368</b>	<b>4.535</b>	<b>-28,8</b>	<b>8.318</b>	<b>5.908</b>	<b>-29,0</b>	<b>1.065</b>	<b>905</b>	<b>-15,0</b>	<b>6.350</b>	<b>7.537</b>	<b>18,7</b>	<b>7.415</b>	<b>8.442</b>	<b>13,8</b>

MES	OTROS VINOS*									TOTAL POR COLOR**								
	BLANCO			COLOR			TOTAL			BLANCO			COLOR			TOTAL		
	2018	2019	Var% 19/18	2018	2019	Var% 19/18	2018	2019	Var% 19/18	2018	2019	Var% 19/18	2018	2019	Var% 19/18	2018	2019	Var% 19/18
Enero	12	10	-11,6	30	1	-97,8	42	11	-74,0	186	207	11,3	886	906	2,2	1.072	1.113	3,8
Febrero	5	3	-29,4	-	-	-	5	3	-29,4	203	164	-19,3	893	889	-0,4	1.096	1.053	-3,9
Marzo	12	5	-60,3	-	1	-	12	5	-55,6	250	286	14,5	893	948	6,1	1.143	1.234	8,0
Abril	2	13	656,3	0,1	1	1.400	2	15	692,4	279	190	-31,7	862	914	6,0	1.141	1.104	-3,2
Mayo	18	4	-80,5	0,2	1	278,9	19	4	-76,9	373	225	-39,5	1.607	917	-42,9	1.979	1.142	-42,3
Junio	2	7	332,1	-	2	-	2	9	472,4	180	160	-11,0	1.068	863	-19,2	1.248	1.023	-18,0
Julio	16	5	-66,0	-	-	-	16	5	-66,0	149	227	52,6	1.027	1.068	4,1	1.176	1.296	10,2
Agosto	0,4	3	713,9	45	-	-	45	3	-93,6	240	120	-50,0	967	1.038	7,4	1.206	1.158	-4,0
Septiembre	24	5	-78,2	10	-	-	34	5	-84,5	423	206	-51,5	1.429	1.052	-26,4	1.852	1.257	-32,1
Octubre	16	7	-54,5	31	-	-	47	7	-84,7	397	179	-55,0	1.005	1.274	26,8	1.402	1.453	3,7
Noviembre	18	15	-15,0	20	5	-74,9	38	20	-46,7	266	194	-27,2	1.049	1.124	7,2	1.315	1.318	0,2
Diciembre	19	18	-7,0	14	-	-	32	18	-45,8	213	216	1,4	1.184	1.090	-7,9	1.397	1.306	-6,5
<b>Total a DICIEMBRE</b>	<b>143</b>	<b>96</b>	<b>-33,3</b>	<b>151</b>	<b>11</b>	<b>-93,0</b>	<b>294</b>	<b>106</b>	<b>-63,9</b>	<b>3.158</b>	<b>2.374</b>	<b>-24,8</b>	<b>12.869</b>	<b>12.082</b>	<b>-6,1</b>	<b>16.027</b>	<b>14.456</b>	<b>-9,8</b>

\* OTROS VINOS: incluye vinos espumosos, especiales, frisantes, gasificados, cóctel de vino y vino ríval. No incluye espumosos frutados con pulpas sin determinar color

\*\* TOTAL POR COLOR: no incluye vinos "sin determinar color"

## MERCADO INTERNO DE VINO POR TIPO Y COLOR - COMPARATIVO POR MES POR PROVINCIAS - VARIACIÓN INTERANUAL 2018-2019 - En hectólitros

### CATAMARCA

MES	SIN MENCION VARIETAL									VARIETAL								
	BLANCO			COLOR			TOTAL			BLANCO			COLOR			TOTAL		
	2018	2019	Var% 19/18	2018	2019	Var% 19/18	2018	2019	Var% 19/18	2018	2019	Var% 19/18	2018	2019	Var% 19/18	2018	2019	Var% 19/18
Enero	677	148	-78,1	1.011	394	-61,0	1.688	542	-67,9	6	3	-45,2	120	274	127,8	126	277	119,8
Febrero	59	191	223,5	321	386	20,4	380	577	51,9	50	2	-95,4	179	63	-64,6	229	66	-71,4
Marzo	38	38	-0,5	239	421	76,3	277	459	65,7	0,4	4	862,2	192	149	-22,3	192	152	-20,6
Abril	97	41	-58,2	162	602	270,4	259	642	147,5	3	24	720,1	257	192	-25,3	260	216	-17,1
Mayo	46	36	-21,9	455	638	40,4	501	675	34,6	54	5	-90,7	374	107	-71,3	428	112	-73,8
Junio	16	44	179,9	302	528	74,8	317	571	80,0	8	4	-52,1	167	101	-39,6	175	105	-40,2
Julio	20	33	64,6	575	624	8,5	595	657	10,3	9	8	-14,0	148	164	10,4	157	171	9,0
Agosto	83	48	-42,4	449	610	36,1	531	658	23,9	16	26	63,6	183	191	4,3	199	217	9,1
Septiembre	35	41	15,1	481	434	-9,7	516	475	-8,0	18	3	-86,3	179	75	-58,2	198	77	-60,8
Octubre	146	40	-72,3	692	594	-14,1	838	635	-24,2	5	2	-59,9	93	203	117,9	98	205	108,7
Noviembre	39	26	-32,9	500	538	7,6	540	565	4,6	3	2	-30,5	96	271	182,6	99	273	175,8
Diciembre	121	80	-34,0	490	525	7,3	611	605	-0,9	230	34	-85,1	266	641	141,2	496	675	36,2
<b>Total a DICIEMBRE</b>	<b>1.378</b>	<b>766</b>	<b>-44,4</b>	<b>5.675</b>	<b>6.295</b>	<b>10,9</b>	<b>7.054</b>	<b>7.060</b>	<b>0,1</b>	<b>404</b>	<b>117</b>	<b>-71,1</b>	<b>2.255</b>	<b>2.431</b>	<b>7,8</b>	<b>2.658</b>	<b>2.548</b>	<b>-4,2</b>

MES	OTROS VINOS*									TOTAL POR COLOR**								
	BLANCO			COLOR			TOTAL			BLANCO			COLOR			TOTAL		
	2018	2019	Var% 19/18	2018	2019	Var% 19/18	2018	2019	Var% 19/18	2018	2019	Var% 19/18	2018	2019	Var% 19/18	2018	2019	Var% 19/18
Enero	-	4	-	-	-	-	-	4	-	683	155	-77,3	1.131	668	-41,0	1.814	823	-54,6
Febrero	-	1	-	-	-	-	-	1	-	109	194	77,9	499	449	-10,1	609	643	5,7
Marzo	2	6	249,1	-	-	-	2	6	249,1	40	48	18,3	430	570	32,4	471	617	31,2
Abril	3	2	-42,4	-	-	-	3	2	-42,4	103	66	-35,9	420	794	89,1	523	860	64,5
Mayo	3	-	-	-	-	-	3	-	-	103	41	-60,0	829	746	-10,0	932	787	-15,6
Junio	2	4	122,3	-	-	-	2	4	122,3	26	52	101,5	469	629	34,0	495	680	37,5
Julio	2	-	-	-	-	-	2	-	-	31	41	30,8	724	788	8,8	755	828	9,8
Agosto	2	2	-27,2	-	-	-	2	2	-27,2	101	75	-25,2	632	801	26,9	732	877	19,7
Septiembre	2	-	-	-	-	-	2	-	-	56	43	-22,9	660	509	-22,9	716	552	-22,9
Octubre	10	2	-82,1	-	-	-	10	2	-82,1	162	44	-72,6	785	798	1,6	947	842	-11,1
Noviembre	1	3	487,3	-	-	-	1	3	487,3	43	32	-26,0	596	809	35,8	639	841	31,6
Diciembre	-	7	-	-	-	-	-	7	-	351	121	-65,4	755	1.166	54,4	1.107	1.288	16,3
<b>Total a DICIEMBRE</b>	<b>26</b>	<b>30</b>	<b>15,7</b>	<b>-</b>	<b>-</b>	<b>-</b>	<b>26</b>	<b>30</b>	<b>15,7</b>	<b>1.808</b>	<b>913</b>	<b>-49,5</b>	<b>7.930</b>	<b>8.726</b>	<b>10,0</b>	<b>9.738</b>	<b>9.639</b>	<b>-1,0</b>

\* OTROS VINOS: incluye vinos espumosos, especiales, frisantes, gasificados, cóctel de vino y vino ríal. No incluye espumosos frutados con pulpas sin determinar color

\*\* TOTAL POR COLOR: no incluye vinos "sin determinar color"

## MERCADO INTERNO DE VINO POR TIPO Y COLOR - COMPARATIVO POR MES POR PROVINCIAS - VARIACIÓN INTERANUAL 2018-2019 - En hectólitros

### OTRAS PROVINCIAS

MES	SIN MENCION VARIETAL									VARIETAL								
	BLANCO			COLOR			TOTAL			BLANCO			COLOR			TOTAL		
	2018	2019	Var% 19/18	2018	2019	Var% 19/18	2018	2019	Var% 19/18	2018	2019	Var% 19/18	2018	2019	Var% 19/18	2018	2019	Var% 19/18
Enero	296	253	-14,6	484	342	-29,3	780	595	-23,7	63	89	41,1	511	467	-8,6	574	556	-3,1
Febrero	150	130	-13,0	302	195	-35,4	452	325	-28,0	205	36	-82,4	560	158	-71,8	765	194	-74,7
Marzo	141	140	-0,8	359	304	-15,3	500	444	-11,2	34	29	-14,6	162	270	66,1	196	299	52,2
Abril	76	170	123,3	118	360	203,8	195	530	172,4	29	57	93,8	528	264	-50,0	557	321	-42,5
Mayo	101	188	85,4	421	457	8,6	522	645	23,5	30	12	-58,8	402	379	-5,7	432	392	-9,4
Junio	179	206	14,9	233	263	13,1	412	469	13,8	60	110	82,9	87	314	259,3	148	424	187,2
Julio	186	300	61,4	313	409	30,5	499	709	42,0	108	99	-8,7	329	188	-42,9	437	286	-34,5
Agosto	209	177	-15,2	369	844	128,5	578	1.021	76,5	35	90	154,9	474	525	10,8	509	615	20,8
Septiembre	427	340	-20,3	424	1.041	145,4	851	1.381	62,3	29	100	250,1	332	522	57,1	361	622	72,4
Octubre	163	197	20,8	464	827	78,1	627	1.024	63,2	69	342	398,1	311	232	-25,2	380	574	51,3
Noviembre	270	105	-60,9	452	705	55,9	722	811	12,2	86	74	-14,1	479	638	33,1	565	712	26,0
Diciembre	234	178	-24,2	287	802	179,0	522	980	87,8	124	88	-29,3	417	330	-21,0	542	418	-22,9
<b>Total a DICIEMBRE</b>	<b>2.434</b>	<b>2.385</b>	<b>-2,0</b>	<b>4.228</b>	<b>6.549</b>	<b>55</b>	<b>6.661</b>	<b>8.934</b>	<b>34,1</b>	<b>872</b>	<b>1.125</b>	<b>29,1</b>	<b>4.593</b>	<b>4.287</b>	<b>-6,7</b>	<b>5.465</b>	<b>5.412</b>	<b>-1,0</b>

MES	OTROS VINOS*									TOTAL POR COLOR**								
	BLANCO			COLOR			TOTAL			BLANCO			COLOR			TOTAL		
	2018	2019	Var% 19/18	2018	2019	Var% 19/18	2018	2019	Var% 19/18	2018	2019	Var% 19/18	2018	2019	Var% 19/18	2018	2019	Var% 19/18
Enero	21	23	7,9	-	-	-	21	23	7,9	381	365	-4,1	995	809	-18,7	1.376	1.174	-14,6
Febrero	17	1	-96,5	-	-	-	17	1	-96,5	372	167	-55,1	862	353	-59,1	1.234	520	-57,9
Marzo	1	21	2.113	-	-	-	1	21	2.112,6	176	190	7,9	521	574	10,0	697	764	9,5
Abril	5	5	9,3	-	-	-	5	5	9,3	110	231	110,7	647	624	-3,5	756	855	13,1
Mayo	14	0,5	-96,5	-	-	-	14	0,5	-96,5	145	201	38,1	823	837	1,6	969	1.037	7,1
Junio	-	6	-	-	-	-	-	6	-	239	323	34,7	320	577	80,2	560	900	60,7
Julio	9	13	49,5	-	-	-	9	13	49,5	303	412	36,1	642	596	-7,1	945	1.009	6,7
Agosto	9	21	136,2	-	2	-	9	23	153,4	253	288	13,8	843	1.370	62,6	1.096	1.659	51,3
Septiembre	32	19	-40,8	-	-	-	32	19	-40,8	487	459	-5,8	756	1.563	106,6	1.244	2.022	62,5
Octubre	24	43	81,6	-	-	-	24	43	81,6	256	582	127,8	775	1.059	36,6	1.031	1.641	59,2
Noviembre	40	16	-61,4	-	1	-	40	16	-59,5	396	195	-50,8	932	1.344	44,3	1.328	1.539	15,9
Diciembre	7	51	623,6	-	2	-	7	53	650,0	365	316	-13,5	705	1.134	60,8	1.070	1.450	35,4
<b>Total a DICIEMBRE</b>	<b>179</b>	<b>219</b>	<b>22,3</b>	<b>-</b>	<b>4</b>	<b>-</b>	<b>179</b>	<b>223</b>	<b>24,6</b>	<b>3.484</b>	<b>3.729</b>	<b>7,0</b>	<b>8.821</b>	<b>10.839</b>	<b>22,9</b>	<b>12.306</b>	<b>14.569</b>	<b>18,4</b>

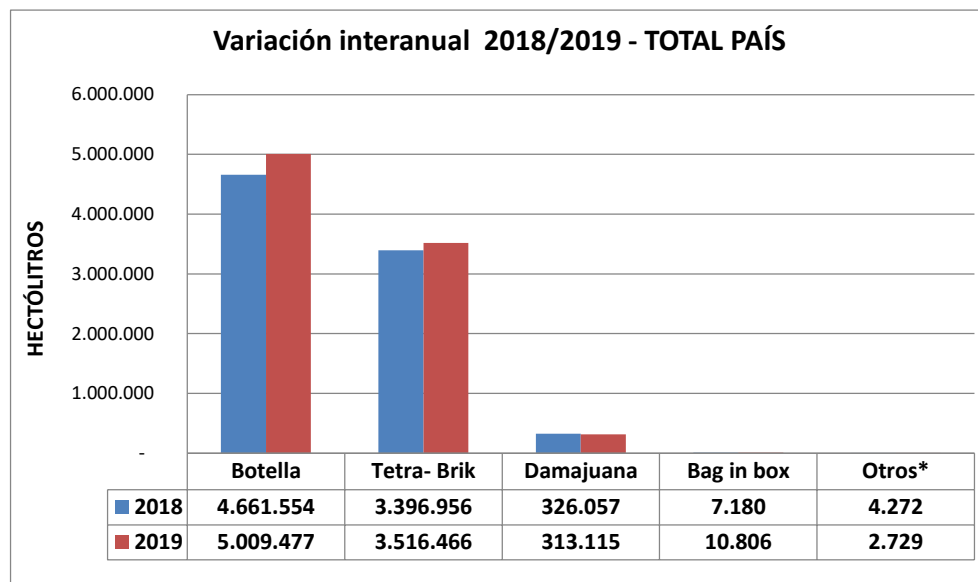
\* OTROS VINOS: incluye vinos espumosos, especiales, frisantes, gasificados, cóctel de vino y vino ríal. No incluye espumosos frutados con pulpas sin determinar color

\*\* TOTAL POR COLOR: no incluye vinos "sin determinar color"

\*\*\* OTRAS PROVINCIAS: incluye las provincias de Bs As, La Pampa, Tucumán, Jujuy, Entre Ríos y San Luis

## MERCADO INTERNO DE VINOS FRACCIONADO POR TIPO DE ENVASE - POR PROVINCIAS - AÑO 2019 - MENSUAL - En hectólitos

	MESES	FRACCIONADO EN BODEGAS					TOTAL
		Botella	Tetra- Brik	Damajuana	Bag in box	Otros*	
T O T A L  P A Í S	Enero	314.179	270.161	24.721	586	33	609.681
	Febrero	285.076	278.501	24.642	178	370	588.766
	Marzo	332.729	313.885	25.375	376	420	672.785
	Abril	352.536	287.071	21.262	464	80	661.413
	Mayo	457.396	338.632	26.738	3.824	-	826.590
	Junio	402.242	299.170	26.007	1.594	10	729.024
	Julio	449.344	326.948	28.182	582	20	805.076
	Agosto	483.163	330.916	29.540	1.082	64	844.765
	Septiembre	507.825	257.279	24.466	589	122	790.280
	Octubre	509.265	285.936	24.781	617	38	820.635
	Noviembre	486.470	261.799	24.847	545	71	773.732
	Diciembre	429.251	266.169	32.555	369	1.503	729.846
	<b>TOTAL</b>	<b>5.009.477</b>	<b>3.516.466</b>	<b>313.115</b>	<b>10.806</b>	<b>2.729</b>	<b>8.852.593</b>



	MESES	FRACCIONADO EN BODEGAS					TOTAL
		Botellas	Tetra- Brik	Damajuanas	Bag in box	Otros*	
M E N D O Z A	Enero	300.161	165.741	19.887	61	33	485.882
	Febrero	258.613	162.675	20.214	137	370	442.008
	Marzo	305.139	195.832	20.610	81	420	522.081
	Abril	325.808	163.352	16.387	148	80	505.776
	Mayo	420.127	198.214	20.419	2.540	-	641.301
	Junio	379.112	178.349	19.887	68	10	577.426
	Julio	417.123	214.209	21.811	107	20	653.271
	Agosto	451.600	212.087	23.955	613	64	688.320
	Septiembre	471.700	138.365	19.137	278	122	629.602
	Octubre	469.622	166.202	19.121	126	38	655.108
	Noviembre	452.027	166.244	20.253	154	71	638.749
	Diciembre	401.795	147.351	25.921	104	1.503	576.674
	<b>TOTAL</b>	<b>4.652.827</b>	<b>2.108.620</b>	<b>247.602</b>	<b>4.418</b>	<b>2.729</b>	<b>7.016.197</b>

	MESES	FRACCIONADO EN BODEGAS					TOTAL
		Botellas	Tetra- Brik	Damajuanas	Bag in box	Otros*	
S A N  J U A N	Enero	5.506	89.684	1.238	454	-	96.882
	Febrero	9.928	105.494	1.031	25	-	116.478
	Marzo	9.588	106.903	1.202	228	-	117.922
	Abril	9.569	116.252	1.146	292	-	127.258
	Mayo	19.332	128.606	1.555	1.270	-	150.763
	Junio	9.748	109.549	2.789	1.521	-	123.607
	Julio	14.023	98.810	1.978	457	-	115.268
	Agosto	12.778	108.543	1.195	423	-	122.940
	Septiembre	16.528	94.947	1.147	300	-	112.921
	Octubre	21.156	106.661	1.314	476	-	129.608
	Noviembre	16.023	87.548	956	385	-	104.913
	Diciembre	10.071	105.360	3.000	248	-	118.679
	<b>TOTAL</b>	<b>154.251</b>	<b>1.258.358</b>	<b>18.552</b>	<b>6.079</b>	<b>-</b>	<b>1.437.240</b>

\* OTROS ENVASES: incluye Bidón, Sachet, Lata y Acero Inoxidable.

## MERCADO INTERNO DE VINOS FRACCIONADO POR TIPO DE ENVASE - POR PROVINCIAS - AÑO 2019 - MENSUAL - En hectólitros

	MESES	FRACCIONADO EN BODEGAS					
		Botellas	Tetra- Brik	Damajuanas	Bag in box	Otros*	TOTAL
L A  R I O J A	Enero	2.089	12.803	124	-	-	15.016
	Febrero	2.338	7.554	177	-	-	10.070
	Marzo	2.428	9.589	189	-	-	12.205
	Abril	2.631	5.345	126	10	-	8.112
	Mayo	2.762	11.769	588	-	-	15.120
	Junio	2.015	8.562	202	-	-	10.778
	Julio	3.410	11.303	264	-	-	14.977
	Agosto	1.969	8.718	220	-	-	10.906
	Septiembre	2.700	21.032	227	-	-	23.959
	Octubre	2.360	10.378	336	-	-	13.074
	Noviembre	2.307	6.573	165	-	-	9.045
	Diciembre	2.721	9.861	444	-	-	13.026
	<b>TOTAL</b>	<b>29.729</b>	<b>123.487</b>	<b>3.062</b>	<b>10</b>	<b>-</b>	<b>156.288</b>

	MESES	FRACCIONADO EN BODEGAS					
		Botellas	Tetra- Brik	Damajuanas	Bag in box	Otros*	TOTAL
S A L T A	Enero	2.384	1.867	1.692	-	-	5.943
	Febrero	10.440	2.750	1.507	-	-	14.697
	Marzo	11.986	1.450	1.739	-	-	15.174
	Abril	9.248	2.020	1.690	-	-	12.958
	Mayo	9.146		1.545	-	-	10.692
	Junio	6.524	2.679	1.753	-	-	10.956
	Julio	8.772	2.600	2.229	-	-	13.600
	Agosto	9.912	1.301	2.231	-	-	13.444
	Septiembre	9.883	2.530	1.259	-	-	13.672
	Octubre	8.501	2.475	1.619	-	-	12.596
	Noviembre	9.330	1.372	1.857	-	-	12.559
	Diciembre	8.895	3.596	1.664	-	-	14.156
	<b>TOTAL</b>	<b>105.022</b>	<b>24.641</b>	<b>20.784</b>	<b>-</b>	<b>-</b>	<b>150.447</b>

	MESES	FRACCIONADO EN BODEGAS					
		Botellas	Tetra- Brik	Damajuanas	Bag in box	Otros*	TOTAL
N E U Q U É N	Enero	1.517	-	-	-	-	1.517
	Febrero	1.890	-	-	-	-	1.890
	Marzo	1.822	-	-	-	-	1.822
	Abril	3.112	-	-	-	-	3.112
	Mayo	2.826	-	-	-	-	2.826
	Junio	2.665	-	-	-	-	2.665
	Julio	3.343	-	-	-	-	3.343
	Agosto	3.399	-	-	-	-	3.399
	Septiembre	2.735	-	-	-	-	2.735
	Octubre	3.429	-	-	-	-	3.429
	Noviembre	3.251	-	-	-	-	3.251
	Diciembre	2.983	-	-	-	-	2.983
	<b>TOTAL</b>	<b>32.971</b>	<b>-</b>	<b>-</b>	<b>-</b>	<b>-</b>	<b>32.971</b>

	MESES	FRACCIONADO EN BODEGAS					
		Botellas	Tetra- Brik	Damajuanas	Bag in box	Otros*	TOTAL
C Ó R D O B A	Enero	938	65	325	1	-	1.329
	Febrero	868	29	508	2	-	1.407
	Marzo	483	112	369	2	-	966
	Abril	801	102	473	2	-	1.378
	Mayo	1.774	43	1.104	2	-	2.922
	Junio	820	32	134	3	-	989
	Julio	985	26	468	6	-	1.484
	Agosto	1.288	266	506	2	-	2.063
	Septiembre	2.185	405	969	3	-	3.561
	Octubre	1.698	219	965	3	-	2.884
	Noviembre	1.083	62	368	4	-	1.517
	Diciembre	282	-	0,1	3	-	285
	<b>TOTAL</b>	<b>13.205</b>	<b>1.360</b>	<b>6.189</b>	<b>32</b>	<b>-</b>	<b>20.786</b>

\* OTROS ENVASES: incluye Bidón , Sachet, Lata y Acero Inoxidable.

## MERCADO INTERNO DE VINOS FRACCIONADO POR TIPO DE ENVASE - POR PROVINCIAS - AÑO 2019 - MENSUAL - En hectólitros

	MESES	FRACCIONADO EN BODEGAS					
		Botellas	Tetra- Brik	Damajuanas	Bag in box	Otros*	TOTAL
R í o  N e g r o	Enero	590	-	520	3	-	1.113
	Febrero	602	-	437	14	-	1.053
	Marzo	663	-	505	65	-	1.234
	Abril	570	-	523	12	-	1.104
	Mayo	599	-	532	12	-	1.142
	Junio	587	-	434	2	-	1.023
	Julio	799	-	485	12	-	1.296
	Agosto	677	-	471	9	-	1.158
	Septiembre	722	-	527	8	-	1.257
	Octubre	974	-	467	12	-	1.453
	Noviembre	808	-	509	1	-	1.318
	Diciembre	712	-	579	15	-	1.306
	<b>TOTAL</b>	<b>8.301</b>	-	<b>5.990</b>	<b>165</b>	-	<b>14.456</b>

	MESES	FRACCIONADO EN BODEGAS					
		Botellas	Tetra- Brik	Damajuanas	Bag in box	Otros*	TOTAL
C a t a m a r c a	Enero	339	-	417	67	-	823
	Febrero	168	-	476	-	-	643
	Marzo	240	-	378	-	-	617
	Abril	405	-	454	-	-	860
	Mayo	383	-	404	-	-	787
	Junio	265	-	415	-	-	680
	Julio	400	-	429	-	-	828
	Agosto	382	-	459	35	-	877
	Septiembre	155	-	398	-	-	552
	Octubre	386	-	457	-	-	842
	Noviembre	484	-	357	-	-	841
	Diciembre	834	-	454	-	-	1.288
	<b>TOTAL</b>	<b>4.440</b>	-	<b>5.096</b>	<b>103</b>	-	<b>9.639</b>

	MESES	FRACCIONADO EN BODEGAS					
		Botellas	Tetra- Brik	Damajuanas	Bag in box	Otros*	TOTAL
B u e n o s  A i r e s	Enero	81	-	519	-	-	600
	Febrero	32	-	291	-	-	324
	Marzo	70	-	383	-	-	453
	Abril	48	-	462	-	-	510
	Mayo	80	-	591	-	-	671
	Junio	77	-	393	-	-	470
	Julio	184	-	520	-	-	704
	Agosto	522	-	502	-	-	1.024
	Septiembre	590	-	803	-	-	1.393
	Octubre	424	-	501	-	-	925
	Noviembre	346	-	381	-	-	728
	Diciembre	401	-	492	-	-	894
	<b>TOTAL</b>	<b>2.857</b>	-	<b>5.838</b>	-	-	<b>8.695</b>

	MESES	FRACCIONADO EN BODEGAS					
		Botellas	Tetra- Brik	Damajuanas	Bag in box	Otros*	TOTAL
T u c u m á n	Enero	131	-	-	-	-	131
	Febrero	92	-	-	-	-	92
	Marzo	73	-	-	-	-	73
	Abril	84	-	-	-	-	84
	Mayo	163	-	-	-	-	163
	Junio	192	-	-	-	-	192
	Julio	102	-	-	-	-	102
	Agosto	239	-	-	-	-	239
	Septiembre	327	-	-	-	-	327
	Octubre	231	-	-	-	-	231
	Noviembre	360	-	-	-	-	360
	Diciembre	220	-	-	-	-	220
	<b>TOTAL</b>	<b>2.216</b>	-	-	-	-	<b>2.216</b>

\* OTROS ENVASES: incluye Bidón , Sachet, Lata y Acero Inoxidable.

## MERCADO INTERNO DE VINOS FRACCIONADO POR TIPO DE ENVASE - POR PROVINCIAS - AÑO 2019 - MENSUAL - En hectólitros

	MESES	FRACCIONADO EN BODEGAS					
		Botellas	Tetra- Brik	Damajuanas	Bag in box	Otros*	TOTAL
L A P A M P A	Enero	326	-	-	-	-	326
	Febrero	23	-	-	-	-	23
	Marzo	146	-	-	-	-	146
	Abril	182	-	-	-	-	182
	Mayo	129	-	-	-	-	129
	Junio	180	-	-	-	-	180
	Julio	131	-	-	-	-	131
	Agosto	289	-	-	-	-	289
	Septiembre	203	-	-	-	-	203
	Octubre	374	-	-	-	-	374
	Noviembre	269	-	-	-	-	269
	Diciembre	290	-	-	-	-	290
	<b>TOTAL</b>	<b>2.542</b>	-	-	-	-	<b>2.542</b>

	MESES	FRACCIONADO EN BODEGAS					
		Botellas	Tetra- Brik	Damajuanas	Bag in box	Otros*	TOTAL
S A N L U I S	Enero	74	-	-	-	-	74
	Febrero	47	-	-	-	-	47
	Marzo	22	-	-	-	-	22
	Abril	57	-	-	-	-	57
	Mayo	43	-	-	-	-	43
	Junio	32	-	-	-	-	32
	Julio	41	-	-	-	-	41
	Agosto	48	-	-	-	-	48
	Septiembre	55	-	-	-	-	55
	Octubre	58	-	-	-	-	58
	Noviembre	162	-	-	-	-	162
	Diciembre	20	-	-	-	-	20
	<b>TOTAL</b>	<b>659</b>	-	-	-	-	<b>659</b>

	MESES	FRACCIONADO EN BODEGAS					
		Botellas	Tetra- Brik	Damajuanas	Bag in box	Otros*	TOTAL
E N T R E R Í O S	Enero	33	-	-	-	-	33
	Febrero	28	-	-	-	-	28
	Marzo	19	-	-	-	-	19
	Abril	22	-	-	-	-	22
	Mayo	27	-	-	-	-	27
	Junio	19	-	-	-	-	19
	Julio	19	-	-	-	-	19
	Agosto	15	-	-	-	-	15
	Septiembre	33	-	-	-	-	33
	Octubre	42	-	-	-	-	42
	Noviembre	19	-	-	-	-	19
	Diciembre	18	-	-	-	-	18
	<b>TOTAL</b>	<b>295</b>	-	-	-	-	<b>295</b>

	MESES	FRACCIONADO EN BODEGAS					
		Botellas	Tetra- Brik	Damajuanas	Bag in box	Otros*	TOTAL
J U J U Y	Enero	11	-	-	-	-	11
	Febrero	5	-	-	-	-	5
	Marzo	17	-	-	-	-	17
	Abril	1	-	-	-	-	1
	Mayo	3	-	-	-	-	3
	Junio	2	-	-	-	-	2
	Julio	10	-	-	-	-	10
	Agosto	44	-	-	-	-	44
	Septiembre	10	-	-	-	-	10
	Octubre	11	-	-	-	-	11
	Noviembre	-	-	-	-	-	-
	Diciembre	7	-	-	-	-	7
	<b>TOTAL</b>	<b>121</b>	-	-	-	-	<b>121</b>

	MESES	FRACCIONADO EN BODEGAS					
		Botellas	Tetra- Brik	Damajuanas	Bag in box	Otros*	TOTAL
C H U B U T	Enero	-	-	-	-	-	-
	Febrero	-	-	-	-	-	-
	Marzo	33,4	-	-	-	-	33,4
	Abril	0,3	-	-	-	-	0,3
	Mayo	0,5	-	-	-	-	0,5
	Junio	3,4	-	-	-	-	3,4
	Julio	1,0	-	-	-	-	1,0
	Agosto	-	-	-	-	-	-
	Septiembre	0,7	-	-	-	-	0,7
	Octubre	0,4	-	-	-	-	0,4
	Noviembre	1,1	-	-	-	-	1,1
	Diciembre	0,2	-	-	-	-	0,2
	<b>TOTAL</b>	<b>41</b>	-	-	-	-	<b>41</b>

	MESES	FRACCIONADO EN BODEGAS					
		Botellas	Tetra- Brik	Damajuanas	Bag in box	Otros*	TOTAL
M I S I O N E S	Enero	-	-	-	-	-	-
	Febrero	-	-	-	-	-	-
	Marzo	-	-	-	-	-	-
	Abril	-	-	-	-	-	-
	Mayo	-	-	-	-	-	-
	Junio	-	-	-	-	-	-
	Julio	-	-	-	-	-	-
	Agosto	-	-	-	-	-	-
	Septiembre	-	-	-	-	-	-
	Octubre	-	-	-	-	-	-
	Noviembre	-	-	-	-	-	-
	Diciembre	-	-	-	-	-	-
	<b>TOTAL</b>	-	-	-	-	-	-

\* OTROS ENVASES: incluye Bidón , Sachet, Lata y Acero Inoxidable.



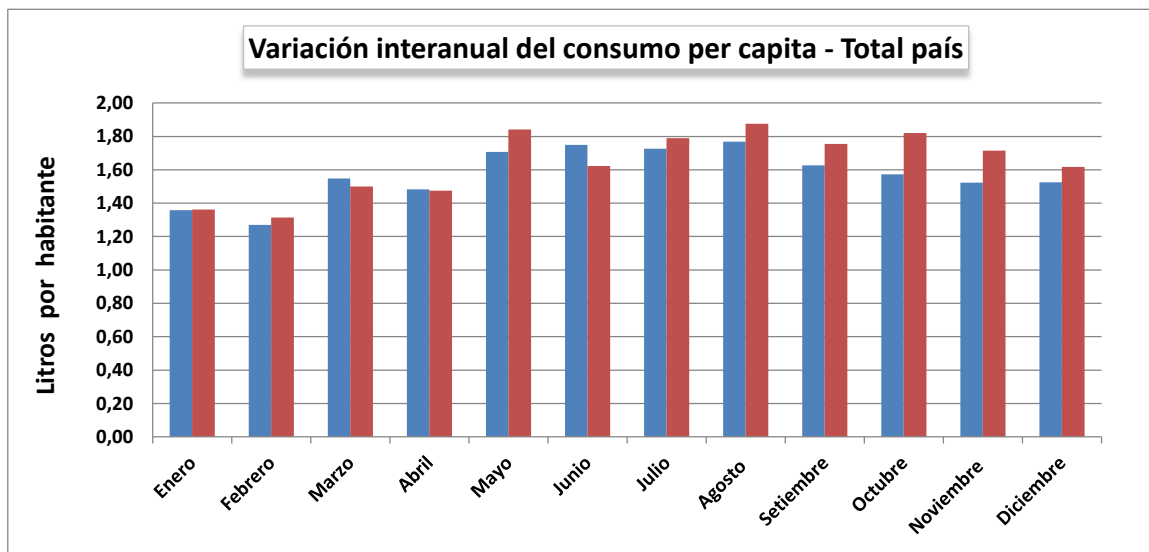
## CONSUMO ESTIMADO PER CAPITA - COMPARATIVO MENSUAL - AÑO 2018-2019

MESES	Estimación con Población Total (litros)			Estimación con Población > 15 años (litros)		
	2018	2019	Var. % 19/18	2018	2019	Var. % 19/18
<b>Total 12 meses</b>	<b>18,86</b>	<b>19,69</b>	<b>4,4</b>	<b>25,06</b>	<b>26,07</b>	<b>4,0</b>
<b>Promedio anual</b>	<b>1,57</b>	<b>1,64</b>	<b>4,4</b>	<b>2,09</b>	<b>2,17</b>	<b>4,0</b>
Enero	1,36	1,36	0,3	1,81	1,81	-0,4
Febrero	1,27	1,31	3,5	1,69	1,74	2,9
Marzo	1,55	1,50	-3,0	2,06	1,99	-3,5
Abril	1,48	1,47	-0,5	1,97	1,95	-1,0
Mayo	1,71	1,84	7,8	2,27	2,44	7,5
Junio	1,75	1,62	-7,3	2,32	2,15	-7,5
Julio	1,73	1,79	3,7	2,29	2,37	3,5
Agosto	1,77	1,88	6,1	2,35	2,49	5,8
Setiembre	1,63	1,75	7,9	2,16	2,32	7,6
Octubre	1,57	1,82	15,8	2,09	2,41	15,5
Noviembre	1,52	1,71	12,5	2,02	2,27	12,3
Diciembre	1,52	1,62	6,0	2,02	2,14	5,8

### Evolución anual 2005 al 2020\*

AÑOS	Consumo anual (litros per cápita)
2005	29,2
2006	29,2
2007	29,1
2008	27,8
2009	26,7
2010	24,9
2011	25,0
2012	25,1
2013	25,6
2014	23,3
2015	23,8
2016	21,6
2017	20,2
2018	18,9
2019	19,7

\*Estimado con población total



# **TABLAS Y GRÁFICOS MERCADO INTERNO 2019**

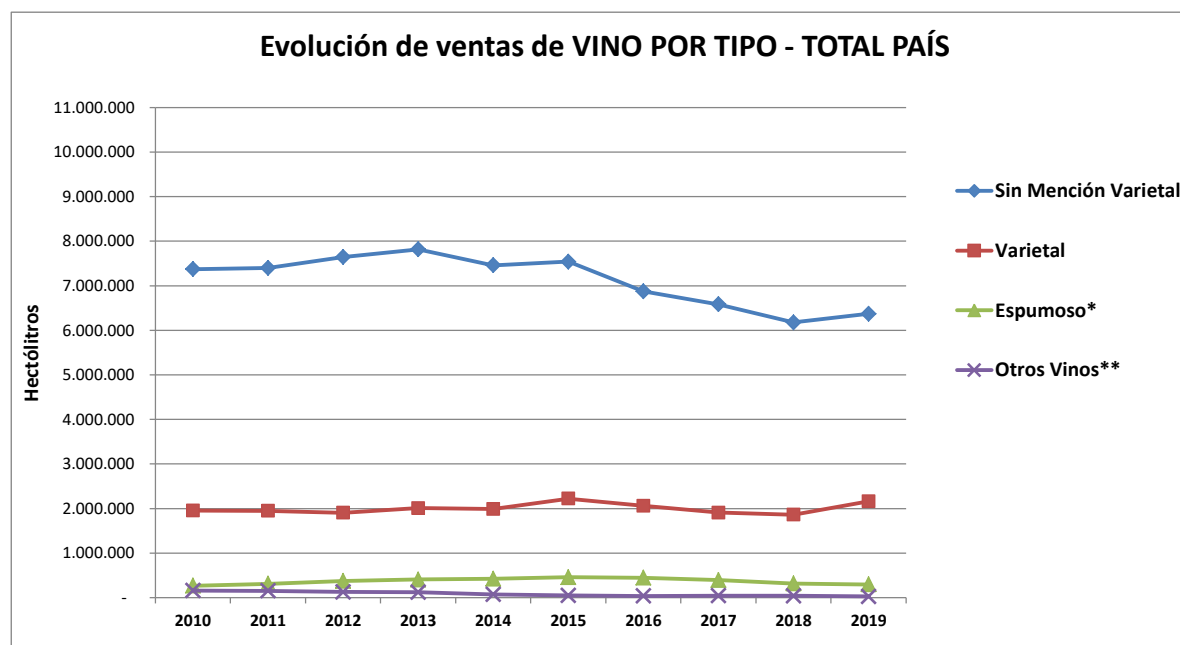
## **2. SERIES DE DATOS 2010-2019 POR PROVINCIA DE ORIGEN**

## TOTAL PAÍS VINO POR TIPO - 2010-2019 - En hectólitros

Tipo de Vino	2010	2011	2012	2013	2014	2015	2016	2017	2018	2019	Var.% 19/10
Sin Mención Varietal	7.372.881	7.400.393	7.645.148	7.819.629	7.459.951	7.539.852	6.873.126	6.582.850	6.175.087	<b>6.369.211</b>	<b>-13,6</b>
Varietal	1.953.230	1.947.350	1.905.096	2.008.970	1.985.881	2.222.726	2.057.950	1.907.004	1.862.701	<b>2.162.121</b>	<b>10,7</b>
Espumoso*	268.062	310.429	373.957	404.979	421.568	458.436	447.996	392.029	318.141	<b>296.319</b>	<b>10,5</b>
Otros Vinos**	158.908	151.310	126.727	118.173	70.640	48.096	37.309	43.146	40.090	<b>24.942</b>	<b>-84,3</b>
<b>TOTAL VINO</b>	<b>9.753.081</b>	<b>9.809.483</b>	<b>10.050.879</b>	<b>10.351.751</b>	<b>9.938.039</b>	<b>10.269.111</b>	<b>9.416.381</b>	<b>8.925.030</b>	<b>8.396.019</b>	<b>8.852.593</b>	<b>-9,2</b>

\* A partir del año 2014 se incluyen los Espumosos Frutados y los Frisantes.-

\*\* Otros Vinos: incluye Coctel, Concentrado, Especial A , Especial B, Especial C, Espumoso Frutado (2010-2013), Frisante (2010-2013), Gasificado y Ritual.-

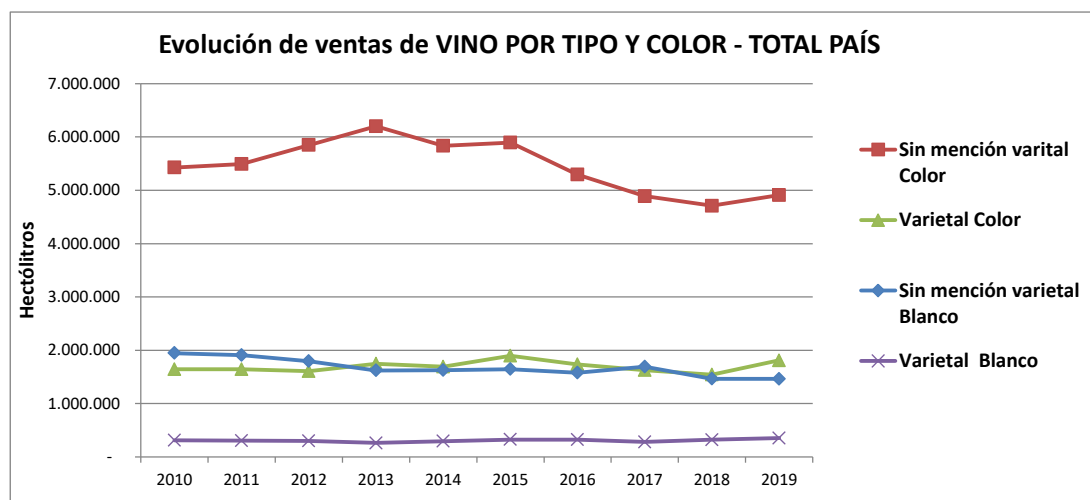


## TOTAL PAÍS VINO POR TIPO Y COLOR - 2010-2019 - En hectólitros

Tipo de vino	Color	2010	2011	2012	2013	2014	2015	2016	2017	2018	2019	Var.% 19/10
Sin Mención Varietal	Blanco	1.946.920	1.907.142	1.796.478	1.621.273	1.625.014	1.645.190	1.576.900	1.693.024	1.465.336	<b>1.462.042</b>	<b>-24,9</b>
	Color	5.425.962	5.493.251	5.848.669	6.198.355	5.834.936	5.894.662	5.296.226	4.889.827	4.709.751	<b>4.907.169</b>	<b>-9,6</b>
<b>Total Sin Mención Varietal</b>		<b>7.372.881</b>	<b>7.400.393</b>	<b>7.645.148</b>	<b>7.819.629</b>	<b>7.459.951</b>	<b>7.539.852</b>	<b>6.873.126</b>	<b>6.582.850</b>	<b>6.175.087</b>	<b>6.369.211</b>	<b>-13,6</b>
Varietal	Blanco	310.555	305.455	297.743	260.817	295.088	325.873	322.253	279.239	320.869	<b>352.489</b>	<b>13,5</b>
	Color	1.642.675	1.641.896	1.607.353	1.748.152	1.690.793	1.896.853	1.735.697	1.627.766	1.541.833	<b>1.809.631</b>	<b>10,2</b>
<b>Total Varietal</b>		<b>1.953.230</b>	<b>1.947.350</b>	<b>1.905.096</b>	<b>2.008.970</b>	<b>1.985.881</b>	<b>2.222.726</b>	<b>2.057.950</b>	<b>1.907.004</b>	<b>1.862.701</b>	<b>2.162.121</b>	<b>10,7</b>
Espumoso*	Blanco	255.790	297.033	356.302	386.892	386.837	420.100	408.936	356.855	287.336	<b>268.382</b>	<b>4,9</b>
	Color	12.272	13.396	17.655	18.087	22.334	23.426	24.986	24.374	21.750	<b>22.288</b>	<b>81,6</b>
	Sin Determinar	-	-	-	-	12.397	14.910	14.074	10.799	9.054	<b>5.648</b>	<b>-</b>
<b>Total Espumoso</b>		<b>268.062</b>	<b>310.429</b>	<b>373.957</b>	<b>404.979</b>	<b>421.568</b>	<b>458.436</b>	<b>447.996</b>	<b>392.029</b>	<b>318.141</b>	<b>296.319</b>	<b>10,5</b>
Otros Vinos**	Blanco	97.792	97.744	85.107	75.857	52.937	32.469	26.403	24.723	21.793	<b>7.887</b>	<b>-91,9</b>
	Color	37.217	33.829	25.433	25.674	17.702	15.628	10.906	18.423	18.297	<b>17.055</b>	<b>-54,2</b>
	Sin Determinar	23.899	19.737	16.186	16.642	-	-	-	-	-	<b>-</b>	<b>-</b>
<b>Total Otros Vinos</b>		<b>158.908</b>	<b>151.310</b>	<b>126.727</b>	<b>118.173</b>	<b>70.640</b>	<b>48.096</b>	<b>37.309</b>	<b>43.146</b>	<b>40.090</b>	<b>24.942</b>	<b>-84,3</b>
<b>TOTAL VINO BLANCO</b>		<b>2.611.057</b>	<b>2.607.374</b>	<b>2.535.631</b>	<b>2.344.840</b>	<b>2.359.876</b>	<b>2.423.632</b>	<b>2.334.491</b>	<b>2.353.841</b>	<b>2.095.334</b>	<b>2.090.801</b>	<b>-19,9</b>
<b>TOTAL VINO COLOR</b>		<b>7.118.126</b>	<b>7.182.372</b>	<b>7.499.111</b>	<b>7.990.269</b>	<b>7.565.766</b>	<b>7.830.568</b>	<b>7.067.816</b>	<b>6.560.390</b>	<b>6.291.631</b>	<b>6.756.144</b>	<b>-5,1</b>
<b>TOTAL VINO SIN DETERMINAR COLOR</b>		<b>23.899</b>	<b>19.737</b>	<b>16.186</b>	<b>16.642</b>	<b>12.397</b>	<b>14.910</b>	<b>14.074</b>	<b>10.799</b>	<b>9.054</b>	<b>5.648</b>	<b>-76,4</b>
<b>TOTAL VINO</b>		<b>9.753.081</b>	<b>9.809.483</b>	<b>10.050.879</b>	<b>10.351.751</b>	<b>9.938.039</b>	<b>10.269.111</b>	<b>9.416.381</b>	<b>8.925.030</b>	<b>8.396.019</b>	<b>8.852.593</b>	<b>-9,2</b>

\* A partir del año 2014 se incluyen los Espumosos Frutados y los Frisantes.-

\*\* Otros Vinos: incluye Coctel, Concentrado, Especial A, Especial B, Especial C, Espumoso Frutado (2010-2013), Frisante (2010-2013), Gasificado y Ritual.-



**TOTAL PAÍS**  
**VINO POR PRODUCTO - 2010-2019 - En hectólitros**

Producto	2010	2011	2012	2013	2014	2015	2016	2017	2018	2019	Var.% 19/10
Vinos Genéricos	7.119.748	7.144.862	7.380.012	7.660.192	7.225.142	7.284.865	6.720.684	6.401.638	6.036.186	<b>6.274.307</b>	<b>-11,9</b>
Varietal	1.939.860	1.933.830	1.880.346	1.979.139	1.947.586	2.188.106	2.015.354	1.869.463	1.812.039	<b>2.119.683</b>	<b>9,3</b>
Espumoso Seco	226.067	259.484	315.322	329.982	324.110	339.452	322.630	271.089	203.376	<b>189.895</b>	<b>-16,0</b>
Espumoso Dulce	20.166	28.938	35.904	48.719	57.371	72.526	82.721	88.543	79.905	<b>74.407</b>	<b>269,0</b>
Regional	186.228	197.260	221.186	107.598	161.692	160.405	96.787	116.582	104.887	<b>65.125</b>	<b>-65,0</b>
Dulce Natural Varietal	13.370	13.520	24.750	29.831	38.295	34.620	42.595	37.541	50.662	<b>42.438</b>	<b>217,4</b>
Dulce Natural	66.905	58.271	43.950	51.838	73.117	94.581	55.656	64.630	34.013	<b>29.778</b>	<b>-55,5</b>
Espumoso Demi-Sec	21.829	22.006	22.732	26.279	26.577	30.546	26.525	20.207	24.284	<b>20.600</b>	<b>-5,6</b>
Cóctel de Vino	39.558	27.736	17.889	20.055	8.800	8.568	3.955	10.266	14.729	<b>9.739</b>	<b>-75,4</b>
Especial C	31.640	33.440	29.318	31.799	27.098	25.486	25.186	27.653	22.038	<b>9.570</b>	<b>-69,8</b>
Espumoso Frutado	23.899	19.737	16.186	16.897	12.397	14.910	15.341	11.736	9.873	<b>6.905</b>	<b>-71,1</b>
Gasificado	57.023	65.131	58.211	44.417	32.062	10.412	5.577	3.429	1.914	<b>4.015</b>	<b>-93,0</b>
Espumoso Compuesto	-	-	-	-	-	-	-	-	-	<b>3.470</b>	<b>-</b>
Especial B	2.607	3.177	2.969	2.816	2.482	2.882	2.370	1.610	1.237	<b>1.601</b>	<b>-38,6</b>
Frisante	2.891	1.190	1.182	1.509	1.114	1.001	780	454	702	<b>1.040</b>	<b>-64,0</b>
Ritual	13	10	202	115	28	225	27	-	-	<b>14</b>	<b>9,4</b>
Especial A	1.277	844	722	564	170	524	194	189	172	<b>3</b>	<b>-99,8</b>
Concentrado	-	46	49	-	-	-	-	-	-	<b>-</b>	<b>-</b>
<b>TOTAL VINO</b>	<b>9.753.081</b>	<b>9.809.483</b>	<b>10.050.928</b>	<b>10.351.751</b>	<b>9.938.039</b>	<b>10.269.111</b>	<b>9.416.381</b>	<b>8.925.030</b>	<b>8.396.019</b>	<b>8.852.593</b>	<b>-9,2</b>

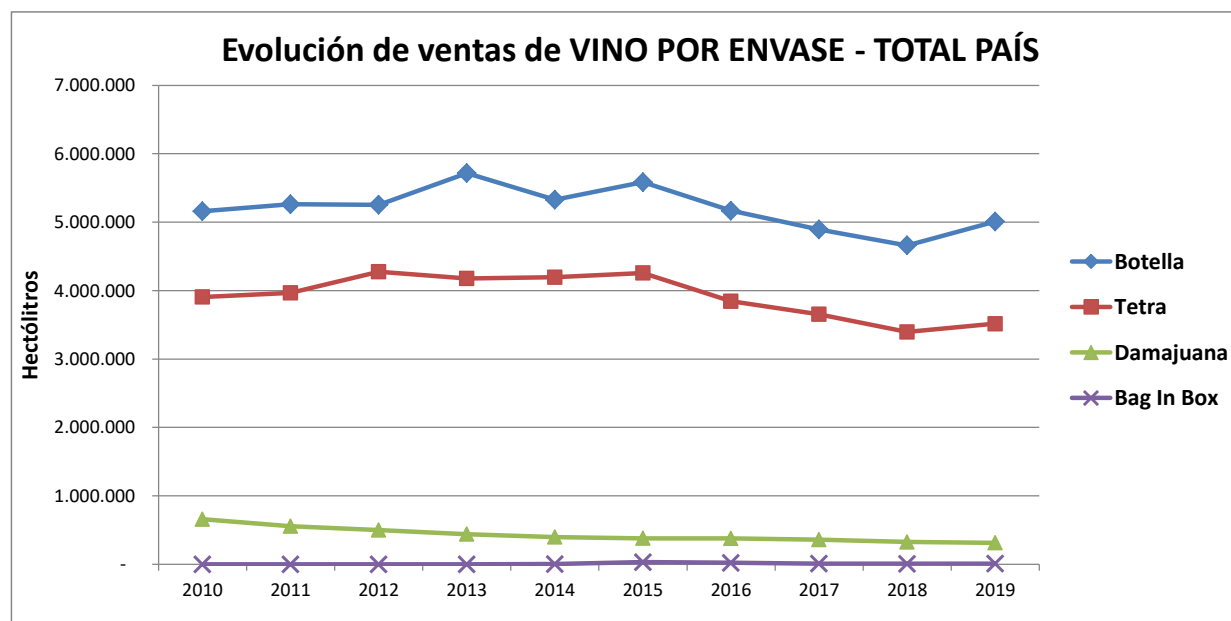
**TOTAL PAÍS**  
**VINO POR PRODUCTO Y COLOR - 2010-2019 - En hectólitros**

Producto	Color	2010	2011	2012	2013	2014	2015	2016	2017	2018	2019	Var.% 19/10
Vinos Genéricos	Blanco	1.830.145	1.799.186	1.695.190	1.534.429	1.524.945	1.520.577	1.491.887	1.592.897	1.404.582	1.412.081	-22,8
	Color	5.289.603	5.345.677	5.684.822	6.125.764	5.700.197	5.764.288	5.228.797	4.808.740	4.631.605	4.862.226	-8,1
<b>Total Vinos Genéricos</b>		<b>7.119.748</b>	<b>7.144.862</b>	<b>7.380.012</b>	<b>7.660.192</b>	<b>7.225.142</b>	<b>7.284.865</b>	<b>6.720.684</b>	<b>6.401.638</b>	<b>6.036.186</b>	<b>6.274.307</b>	<b>-11,9</b>
Varietal	Blanco	298.108	293.326	274.894	235.120	261.624	300.145	286.678	245.169	275.718	312.896	5,0
	Color	1.641.751	1.640.504	1.605.452	1.744.019	1.685.962	1.887.960	1.728.676	1.624.294	1.536.321	1.806.787	10,1
<b>Total Varietal</b>		<b>1.939.860</b>	<b>1.933.830</b>	<b>1.880.346</b>	<b>1.979.139</b>	<b>1.947.586</b>	<b>2.188.106</b>	<b>2.015.354</b>	<b>1.869.463</b>	<b>1.812.039</b>	<b>2.119.683</b>	<b>9,3</b>
Espumoso Seco	Blanco	220.884	254.203	305.970	320.998	312.100	327.060	309.157	257.353	192.481	179.404	-18,8
	Color	5.183	5.282	9.352	8.984	12.010	12.393	13.474	13.736	10.895	10.491	102,4
<b>Total Espumoso Seco</b>		<b>226.067</b>	<b>259.484</b>	<b>315.322</b>	<b>329.982</b>	<b>324.110</b>	<b>339.452</b>	<b>322.630</b>	<b>271.089</b>	<b>203.376</b>	<b>189.895</b>	<b>-16,0</b>
Espumoso Dulce	Blanco	16.415	23.779	30.250	41.614	49.471	63.306	74.129	79.658	72.298	68.503	317,3
	Color	3.752	5.159	5.654	7.105	7.900	9.220	8.591	8.885	7.607	5.904	57,4
<b>Total Regional</b>		<b>20.166</b>	<b>28.938</b>	<b>35.904</b>	<b>48.719</b>	<b>57.371</b>	<b>72.526</b>	<b>82.721</b>	<b>88.543</b>	<b>79.905</b>	<b>74.407</b>	<b>269,0</b>
Regional	Blanco	52.750	55.469	59.927	37.846	50.889	39.253	37.905	42.543	32.116	24.495	-53,6
	Color	133.479	141.791	161.259	69.752	110.803	121.153	58.883	74.040	72.771	40.630	-69,6
<b>Total Espumoso Dulce</b>		<b>186.228</b>	<b>197.260</b>	<b>221.186</b>	<b>107.598</b>	<b>161.692</b>	<b>160.405</b>	<b>96.787</b>	<b>116.582</b>	<b>104.887</b>	<b>65.125</b>	<b>-65,0</b>
Dulce Natural Varietal	Blanco	12.446	12.129	22.849	25.697	33.464	25.727	35.574	34.070	45.150	39.593	218,1
	Color	924	1.391	1.901	4.134	4.831	8.893	7.021	3.471	5.512	2.845	207,8
<b>Total Dulce Natural Varietal</b>		<b>13.370</b>	<b>13.520</b>	<b>24.750</b>	<b>29.831</b>	<b>38.295</b>	<b>34.620</b>	<b>42.595</b>	<b>37.541</b>	<b>50.662</b>	<b>42.438</b>	<b>217,4</b>
Dulce Natural	Blanco	64.025	52.487	41.361	48.998	49.181	85.360	47.109	57.584	28.638	25.466	-60,2
	Color	2.880	5.783	2.589	2.840	23.936	9.221	8.547	7.047	5.375	4.312	49,8
<b>Total Dulce Natural</b>		<b>66.905</b>	<b>58.271</b>	<b>43.950</b>	<b>51.838</b>	<b>73.117</b>	<b>94.581</b>	<b>55.656</b>	<b>64.630</b>	<b>34.013</b>	<b>29.778</b>	<b>-55,5</b>
Espumoso Demi-Sec	Blanco	18.492	19.051	20.082	24.281	24.152	28.734	24.217	18.763	21.149	18.318	-0,9
	Color	3.337	2.955	2.650	1.998	2.425	1.813	2.308	1.445	3.135	2.283	-31,6
<b>Total Espumoso Demi-Sec</b>		<b>21.829</b>	<b>22.006</b>	<b>22.732</b>	<b>26.279</b>	<b>26.577</b>	<b>30.546</b>	<b>26.525</b>	<b>20.207</b>	<b>24.284</b>	<b>20.600</b>	<b>-5,6</b>
Cóctel de Vino	Blanco	27.962	18.445	11.301	12.792	5.556	5.870	2.426	705	3.313	1.279	-95,4
	Color	11.596	9.291	6.588	7.263	3.244	2.698	1.528	9.561	11.416	8.460	-27,0
<b>Total Especial C</b>		<b>39.558</b>	<b>27.736</b>	<b>17.889</b>	<b>20.055</b>	<b>8.800</b>	<b>8.568</b>	<b>3.955</b>	<b>10.266</b>	<b>14.729</b>	<b>9.739</b>	<b>-75,4</b>
Especial C	Blanco	20.612	20.957	19.887	21.842	18.164	17.567	19.003	20.244	16.117	2.763	-86,6
	Color	11.028	12.483	9.431	9.958	8.934	7.919	6.183	7.409	5.921	6.807	-38,3
<b>Total Especial C</b>		<b>31.640</b>	<b>33.440</b>	<b>29.318</b>	<b>31.799</b>	<b>27.098</b>	<b>25.486</b>	<b>25.186</b>	<b>27.653</b>	<b>22.038</b>	<b>9.570</b>	<b>-69,8</b>
Espumoso Frutado	Blanco	-	-	-	-	-	-	679	681	819	1.180	-
	Color	-	-	-	255	-	-	587	256	-	77	-
	Sin Determinar	23.899	19.737	16.186	16.642	12.397	14.910	14.074	10.799	9.054	5.648	-76,4
<b>Total Espumoso Frutado</b>		<b>23.899</b>	<b>19.737</b>	<b>16.186</b>	<b>16.897</b>	<b>12.397</b>	<b>14.910</b>	<b>15.341</b>	<b>11.736</b>	<b>9.873</b>	<b>6.905</b>	<b>-71,1</b>
Gasificado	Blanco	44.347	55.074	50.865	37.771	27.851	7.305	3.755	2.655	1.294	2.886	-93,5
	Color	12.676	10.057	7.346	6.646	4.211	3.107	1.823	774	620	1.128	-91,1
<b>Total Gasificado</b>		<b>57.023</b>	<b>65.131</b>	<b>58.211</b>	<b>44.417</b>	<b>32.062</b>	<b>10.412</b>	<b>5.577</b>	<b>3.429</b>	<b>1.914</b>	<b>4.015</b>	<b>-93,0</b>
Espumoso Compuesto	Color	-	-	-	-	-	-	-	-	-	3.470	-
<b>Total Especial B</b>		<b>-</b>	<b>-</b>	<b>-</b>	<b>-</b>	<b>-</b>	<b>-</b>	<b>-</b>	<b>-</b>	<b>-</b>	<b>3.470</b>	<b>-</b>
Especial B	Blanco	1.852	1.995	1.729	1.774	1.357	1.505	1.219	1.119	1.041	955	-48,4
	Color	755	1.182	1.240	1.042	1.125	1.377	1.151	491	195	646	-14,4
<b>Total Especial B</b>		<b>2.607</b>	<b>3.177</b>	<b>2.969</b>	<b>2.816</b>	<b>2.482</b>	<b>2.882</b>	<b>2.370</b>	<b>1.610</b>	<b>1.237</b>	<b>1.601</b>	<b>-38,6</b>
Frisante	Blanco	2.883	1.136	1.146	1.509	1.114	1.001	754	400	589	977	-66,1
	Color	7	54	36	-	-	-	26	53	113	63	747,0
<b>Total Frisante</b>		<b>2.891</b>	<b>1.190</b>	<b>1.182</b>	<b>1.509</b>	<b>1.114</b>	<b>1.001</b>	<b>780</b>	<b>454</b>	<b>702</b>	<b>1.040</b>	<b>-64,0</b>
Especial A	Blanco	123	127	130	142	7	172	-	0,4	27	3	-97,6
	Color	1.155	717	591	422	162	352	194	188	145	-	-100,0
<b>Total Especial A</b>		<b>1.277</b>	<b>844</b>	<b>722</b>	<b>564</b>	<b>170</b>	<b>524</b>	<b>194</b>	<b>189</b>	<b>172</b>	<b>3</b>	<b>-99,8</b>
Ritual	Blanco	13	10	-	27	2	50	-	-	-	-	-100,0
	Color	-	-	202	88	26	175	27	-	-	14	-
<b>Total Ritual</b>		<b>13</b>	<b>10</b>	<b>202</b>	<b>115</b>	<b>28</b>	<b>225</b>	<b>27</b>	<b>-</b>	<b>-</b>	<b>14</b>	<b>9,4</b>
Concentrado	Blanco	-	-	49	-	-	-	-	-	-	-	-
	Color	-	46	-	-	-	-	-	-	-	-	-
<b>Total Concentrado</b>		<b>-</b>	<b>46</b>	<b>49</b>	<b>-</b>	<b>-</b>	<b>-</b>	<b>-</b>	<b>-</b>	<b>-</b>	<b>-</b>	<b>-</b>
<b>TOTAL VINO BLANCO</b>		<b>2.611.057</b>	<b>2.607.374</b>	<b>2.535.631</b>	<b>2.344.840</b>	<b>2.359.876</b>	<b>2.423.632</b>	<b>2.334.491</b>	<b>2.353.841</b>	<b>2.095.334</b>	<b>2.090.801</b>	<b>-19,9</b>
<b>TOTAL VINO COLOR</b>		<b>7.118.126</b>	<b>7.182.372</b>	<b>7.499.111</b>	<b>7.990.269</b>	<b>7.565.766</b>	<b>7.830.568</b>	<b>7.067.816</b>	<b>6.560.390</b>	<b>6.291.631</b>	<b>6.756.144</b>	<b>-5,1</b>
<b>TOTAL VINO SIN DETERMINAR COLOR</b>		<b>23.899</b>	<b>19.737</b>	<b>16.186</b>	<b>16.642</b>	<b>12.397</b>	<b>14.910</b>	<b>14.074</b>	<b>10.799</b>	<b>9.054</b>	<b>5.648</b>	<b>-76,4</b>
<b>TOTAL VINO</b>		<b>9.753.081</b>	<b>9.809.483</b>	<b>10.050.928</b>	<b>10.351.751</b>	<b>9.938.039</b>	<b>10.269.111</b>	<b>9.416.381</b>	<b>8.925.030</b>	<b>8.396.019</b>	<b>8.852.593</b>	<b>-9,2</b>

**TOTAL PAÍS**  
**VINO POR ENVASE - 2010-2019 - En hectólitros**

Tipo de Envase	2010	2011	2012	2013	2014	2015	2016	2017	2018	2019	Var.% 19/10
Botella	5.161.076	5.262.480	5.254.762	5.718.247	5.329.782	5.586.604	5.168.814	4.895.402	4.661.554	<b>5.009.477</b>	<b>-2,9</b>
Tetra	3.906.797	3.966.629	4.277.027	4.178.464	4.194.981	4.257.504	3.844.706	3.654.012	3.396.956	<b>3.516.466</b>	<b>-10,0</b>
Damajuana	659.390	557.408	501.482	441.252	398.161	380.769	377.514	362.001	326.057	<b>313.115</b>	<b>-52,5</b>
Bag In Box	85	183	280	362	1.980	32.295	21.018	10.135	7.180	<b>10.806</b>	<b>12.614,8</b>
Lata	23	-	-	-	-	-	-	-	-	<b>1.449</b>	<b>6.312,0</b>
Bidón	4.254	4.773	3.625	4.310	4.501	3.876	4.329	3.057	2.460	<b>1.096</b>	<b>-74,2</b>
Sachet	-	-	-	-	-	33	-	422	1.811	<b>164</b>	-
Acero Inoxidable	-	-	-	-	-	-	-	-	-	<b>20</b>	-
Bins	-	-	294	-	-	-	-	-	-	-	-
Tambor	91	125	12	-	-	-	-	-	-	-	<b>-100,0</b>
Granel*	21.367	17.885	13.445	9.116	8.634	8.031	-	-	-	-	<b>-100,0</b>
<b>TOTAL VINO</b>	<b>9.753.081</b>	<b>9.809.483</b>	<b>10.050.928</b>	<b>10.351.751</b>	<b>9.938.039</b>	<b>10.269.111</b>	<b>9.416.381</b>	<b>8.925.030</b>	<b>8.396.019</b>	<b>8.852.593</b>	<b>-9,2</b>

\* A partir del año 2016, se toman los despachos de las plantas de fraccionamiento, por lo cual no figura el vino granel que se enviaba a estos establecimientos



**TOTAL PAÍS**  
**VINO POR TIPO Y ENVASE - 2010-2019 - En hectólitros**

Envase	2010	2011	2012	2013	2014	2015	2016	2017	2018	2019	Var.% 19/10
<b>Sin Mención Varietal</b>											
Tetra	3.893.236	3.950.807	4.269.959	4.172.081	4.188.326	4.248.993	3.837.698	3.646.068	3.392.333	<b>3.516.170</b>	<b>-9,7</b>
Botella	2.892.184	2.948.689	2.932.831	3.276.439	2.944.608	2.981.805	2.730.149	2.636.859	2.516.381	<b>2.598.792</b>	<b>-10,1</b>
Damajuana	567.754	483.986	430.368	362.674	318.052	298.880	302.008	296.698	262.658	<b>250.989</b>	<b>-55,8</b>
Bag In Box	-	-	-	-	572	2.971	2.906	2.833	1.906	<b>3.136</b>	-
Sachet	-	-	-	-	-	31	-	358	1.805	<b>124</b>	-
Bidón	-	703	545	-	-	-	365	34	4	-	-
Granel*	19.707	16.208	11.445	8.435	8.392	7.172	-	-	-	-	<b>-100,0</b>
<b>Total Sin Menc. Var.</b>	<b>7.372.881</b>	<b>7.400.393</b>	<b>7.645.148</b>	<b>7.819.629</b>	<b>7.459.951</b>	<b>7.539.852</b>	<b>6.873.126</b>	<b>6.582.850</b>	<b>6.175.087</b>	<b>6.369.211</b>	<b>-13,6</b>
<b>Varietal</b>											
Botella	1.850.936	1.860.829	1.828.310	1.926.487	1.899.984	2.106.429	1.959.348	1.829.327	1.791.917	<b>2.092.847</b>	<b>13,1</b>
Damajuana	87.535	69.667	68.011	75.524	77.816	78.454	73.375	62.674	61.139	<b>60.743</b>	<b>-30,6</b>
Bag In Box	67	162	280	362	1.407	29.055	18.112	6.978	5.017	<b>7.671</b>	<b>11292,7</b>
Lata	23	-	-	-	-	-	-	-	-	<b>505</b>	<b>2132,7</b>
Tetra	13.561	15.822	7.068	6.383	6.655	8.508	7.008	7.944	4.622	<b>296</b>	<b>-97,8</b>
Sachet	-	-	-	-	-	2	-	64	6	<b>40</b>	-
Acero Inoxidable	-	-	-	-	-	-	-	-	-	<b>20</b>	-
Bidón	-	-	11	-	-	279	107	18	-	-	-
Granel*	1.109	871	1.416	215	19	-	-	-	-	-	<b>-100,0</b>
<b>Total Varietal</b>	<b>1.953.230</b>	<b>1.947.350</b>	<b>1.905.096</b>	<b>2.008.970</b>	<b>1.985.881</b>	<b>2.222.726</b>	<b>2.057.950</b>	<b>1.907.004</b>	<b>1.862.701</b>	<b>2.162.121</b>	<b>10,7</b>
<b>Espumoso</b>											
Botella	268.062	310.429	373.957	404.979	421.568	458.436	447.996	392.029	318.141	<b>296.319</b>	<b>10,5</b>
<b>Otros Vinos</b>											
Botella	149.894	142.534	119.664	110.342	63.622	39.933	31.321	37.187	35.116	<b>21.519</b>	<b>-85,6</b>
Damajuana	4.101	3.755	3.104	3.054	2.293	3.435	2.131	2.629	2.260	<b>1.383</b>	<b>-66,3</b>
Bidón	4.254	4.069	3.069	4.310	4.501	3.597	3.857	3.006	2.457	<b>1.096</b>	<b>-74,2</b>
Lata	-	-	-	-	-	-	-	-	-	<b>945</b>	-
Bag In Box	18	22	-	-	-	268	-	324	257	-	<b>-100,0</b>
Tambor	91	125	12	-	-	-	-	-	-	-	<b>-100,0</b>
Bins	-	-	294	-	-	-	-	-	-	-	-
Tetra	-	-	-	-	-	3	-	-	-	-	-
Granel*	551	806	584	467	223	859	-	-	-	-	<b>-100,0</b>
<b>Total Otros vinos</b>	<b>158.908</b>	<b>151.310</b>	<b>126.727</b>	<b>118.173</b>	<b>70.640</b>	<b>48.096</b>	<b>37.309</b>	<b>43.146</b>	<b>40.090</b>	<b>24.942</b>	<b>-84,3</b>
<b>TOTAL VINO</b>	<b>9.753.081</b>	<b>9.809.483</b>	<b>10.050.928</b>	<b>10.351.751</b>	<b>9.938.039</b>	<b>10.269.111</b>	<b>9.416.381</b>	<b>8.925.030</b>	<b>8.396.019</b>	<b>8.852.593</b>	<b>-9,2</b>

\* A partir del año 2016, se toman los despachos de las plantas de fraccionamiento, por lo cual no figura el vino granel que se enviaba a estos establecimientos



**TOTAL PAÍS**  
**VINO POR PROVINCIA - 2010-2019 - En hectólitros**

Provincia	2010	2011	2012	2013	2014	2015	2016	2017	2018	2019	Var.% 19/10
Mendoza	7.364.733	7.432.660	7.439.232	7.777.213	7.474.249	7.755.351	7.181.987	6.820.007	6.412.438	<b>7.016.197</b>	<b>-4,7</b>
San Juan	1.726.425	1.694.564	1.941.984	1.943.309	1.901.029	1.913.770	1.751.664	1.685.833	1.528.269	<b>1.437.240</b>	<b>-16,8</b>
La Rioja	220.304	219.076	223.282	200.573	186.264	204.161	134.734	146.084	193.757	<b>156.288</b>	<b>-29,1</b>
Salta	147.412	195.447	189.203	210.583	206.258	239.085	223.146	170.563	175.923	<b>150.447</b>	<b>2,1</b>
Neuquén	57.447	64.137	62.176	57.784	43.570	47.895	47.717	32.742	25.921	<b>32.971</b>	<b>-42,6</b>
Córdoba	167.228	142.012	138.433	110.156	82.119	68.491	32.309	22.602	21.641	<b>20.786</b>	<b>-87,6</b>
Río Negro	38.648	31.515	29.327	28.809	25.989	25.594	18.784	19.149	16.027	<b>14.456</b>	<b>-62,6</b>
Catamarca	29.662	27.451	24.168	20.210	14.504	10.379	11.782	13.464	9.738	<b>9.639</b>	<b>-67,5</b>
Buenos Aires	295	537	801	592	888	700	7.975	8.645	6.619	<b>8.695</b>	<b>2.844,8</b>
La Pampa	361	726	1.214	1.396	1.629	2.072	2.146	2.705	2.217	<b>2.542</b>	<b>604,2</b>
Tucumán	358	993	634	720	943	949	2.781	2.093	2.324	<b>2.216</b>	<b>518,7</b>
San Luis	16	112	172	41	275	444	767	484	619	<b>659</b>	<b>3.990,7</b>
Entre Ríos	120	179	174	273	220	76	420	357	378	<b>295</b>	<b>145,5</b>
Jujuy	64	58	92	83	67	77	117	246	148	<b>121</b>	<b>91,2</b>
Chubut	8	14	38	-	23	67	51	57	-	<b>41</b>	<b>424,9</b>
Misiones	-	-	-	9	13	-	-	-	-	-	-
<b>Total</b>	<b>9.753.081</b>	<b>9.809.483</b>	<b>10.050.928</b>	<b>10.351.751</b>	<b>9.938.039</b>	<b>10.269.111</b>	<b>9.416.381</b>	<b>8.925.030</b>	<b>8.396.019</b>	<b>8.852.593</b>	<b>-9,2</b>

**TOTAL PAÍS**  
**VINO POR PROVINCIA Y TIPO DE VINO - 2010-2019 - En hectólitros**

Provincia	Tipo de vino	2010	2011	2012	2013	2014	2015	2016	2017	2018	2019	Var.% 19/10
Mendoza	Sin Mención Varietal	5.366.873	5.447.388	5.494.255	5.740.761	5.480.901	5.547.504	5.100.875	4.857.426	4.545.803	<b>4.854.527</b>	<b>-9,5</b>
	Varietal	1.583.133	1.536.519	1.456.471	1.527.037	1.510.620	1.712.876	1.605.189	1.535.540	1.513.939	<b>1.847.899</b>	<b>16,7</b>
	Espumosos	260.224	301.595	364.195	393.567	413.290	449.034	439.684	384.839	313.485	<b>289.488</b>	<b>11,2</b>
	Otros Vinos	154.503	147.158	124.312	115.848	69.437	45.937	36.239	42.202	39.211	<b>24.283</b>	<b>-84,3</b>
<b>Total</b>		<b>7.364.733</b>	<b>7.432.660</b>	<b>7.439.232</b>	<b>7.777.213</b>	<b>7.474.249</b>	<b>7.755.351</b>	<b>7.181.987</b>	<b>6.820.007</b>	<b>6.412.438</b>	<b>7.016.197</b>	<b>-4,7</b>
San Juan	Sin Mención Varietal	1.546.950	1.520.186	1.735.450	1.718.041	1.671.072	1.673.173	1.540.813	1.489.495	1.360.652	<b>1.296.781</b>	<b>-16,2</b>
	Varietal	171.990	166.754	200.604	218.380	226.070	236.365	207.878	193.813	165.412	<b>138.694</b>	<b>-19,4</b>
	Espumosos	4.715	4.666	4.582	5.416	3.195	2.989	2.522	1.956	1.700	<b>1.204</b>	<b>-74,5</b>
	Otros Vinos	2.770	2.958	1.348	1.472	692	1.244	451	570	505	<b>560</b>	<b>-79,8</b>
<b>Total</b>		<b>1.726.425</b>	<b>1.694.564</b>	<b>1.941.984</b>	<b>1.943.309</b>	<b>1.901.029</b>	<b>1.913.770</b>	<b>1.751.664</b>	<b>1.685.833</b>	<b>1.528.269</b>	<b>1.437.240</b>	<b>-16,8</b>
La Rioja	Sin Mención Varietal	172.453	170.853	174.019	149.643	135.906	151.692	101.539	109.343	158.425	<b>124.432</b>	<b>-27,8</b>
	Varietal	47.851	48.175	49.179	50.930	50.358	52.470	33.196	36.741	35.232	<b>31.856</b>	<b>-33,4</b>
	Otros Vinos	-	48	-	-	-	-	-	-	99	-	-
	Espumosos	-	-	83	-	-	-	-	-	-	-	-
<b>Total</b>		<b>220.304</b>	<b>219.076</b>	<b>223.282</b>	<b>200.573</b>	<b>186.264</b>	<b>204.161</b>	<b>134.734</b>	<b>146.084</b>	<b>193.757</b>	<b>156.288</b>	<b>-29,1</b>
Salta	Varietal	77.381	122.150	128.502	146.647	143.254	162.869	151.589	96.297	108.445	<b>97.227</b>	<b>25,6</b>
	Sin Mención Varietal	70.026	73.298	60.701	63.936	63.004	76.216	71.557	74.227	67.456	<b>53.148</b>	<b>-24,1</b>
	Espumosos	-	-	-	-	-	-	-	38	22	<b>72</b>	<b>-</b>
	Otros Vinos	6	-	-	-	-	-	-	-	-	-	<b>-100,0</b>
<b>Total</b>		<b>147.412</b>	<b>195.447</b>	<b>189.203</b>	<b>210.583</b>	<b>206.258</b>	<b>239.085</b>	<b>223.146</b>	<b>170.563</b>	<b>175.923</b>	<b>150.447</b>	<b>2,1</b>
Neuquén	Varietal	52.706	58.870	55.965	51.156	38.503	40.422	41.583	27.277	22.587	<b>27.082</b>	<b>-48,6</b>
	Espumosos	2.872	3.865	4.865	5.808	4.728	6.010	5.290	4.841	2.544	<b>5.161</b>	<b>79,7</b>
	Sin Mención Varietal	1.626	1.285	1.186	814	340	1.463	844	625	790	<b>728</b>	<b>-55,2</b>
	Otros Vinos	243	117	159	6	-	-	-	-	-	-	<b>-100,0</b>
<b>Total</b>		<b>57.447</b>	<b>64.137</b>	<b>62.176</b>	<b>57.784</b>	<b>43.570</b>	<b>47.895</b>	<b>47.717</b>	<b>32.742</b>	<b>25.921</b>	<b>32.971</b>	<b>-42,6</b>
Córdoba	Sin Mención Varietal	157.873	137.646	134.348	107.187	79.293	66.943	30.985	20.985	19.929	<b>17.692</b>	<b>-88,8</b>
	Varietal	9.121	4.144	3.869	2.695	2.578	1.272	1.133	1.463	1.548	<b>2.961</b>	<b>-67,5</b>
	Espumosos	36	54	14	57	73	72	81	77	88	<b>67</b>	<b>85,7</b>
	Otros Vinos	198	168	202	217	175	204	111	77	76	<b>66</b>	<b>-66,7</b>
<b>Total</b>		<b>167.228</b>	<b>142.012</b>	<b>138.433</b>	<b>110.156</b>	<b>82.119</b>	<b>68.491</b>	<b>32.309</b>	<b>22.602</b>	<b>21.641</b>	<b>20.786</b>	<b>-87,6</b>
Río Negro	Sin Mención Varietal	29.689	24.200	22.288	21.245	17.879	16.165	10.182	11.012	8.318	<b>5.908</b>	<b>-80,1</b>
	Varietal	7.625	6.329	6.247	6.864	7.648	8.603	8.248	7.810	7.415	<b>8.442</b>	<b>10,7</b>
	Espumosos	204	226	163	111	157	158	136	138	122	<b>103</b>	<b>-49,4</b>
	Otros Vinos	1.130	760	628	589	305	668	218	188	172	<b>3</b>	<b>-99,7</b>
<b>Total</b>		<b>38.648</b>	<b>31.515</b>	<b>29.327</b>	<b>28.809</b>	<b>25.989</b>	<b>25.594</b>	<b>18.784</b>	<b>19.149</b>	<b>16.027</b>	<b>14.456</b>	<b>-62,6</b>
Catamarca	Sin Mención Varietal	27.222	24.989	22.349	17.802	11.175	6.266	8.225	10.628	7.054	<b>7.060</b>	<b>-74,1</b>
	Varietal	2.382	2.361	1.742	2.367	3.299	4.065	3.510	2.818	2.658	<b>2.548</b>	<b>6,9</b>
	Otros Vinos	58	101	78	41	31	43	46	18	26	<b>30</b>	<b>-47,6</b>
	Espumosos	-	-	-	-	-	7	0,3	-	-	-	-
<b>Total</b>		<b>29.662</b>	<b>27.451</b>	<b>24.168</b>	<b>20.210</b>	<b>14.504</b>	<b>10.379</b>	<b>11.782</b>	<b>13.464</b>	<b>9.738</b>	<b>9.639</b>	<b>-67,5</b>

**TOTAL PAÍS**  
**VINO POR PROVINCIA Y TIPO DE VINO - 2010-2019 - En hectólitros (continuación)**

Provincia	Tipo de vino	2010	2011	2012	2013	2014	2015	2016	2017	2018	2019	Var.% 19/10
Buenos Aires	Sin Mención Varietal	-	190	259	73	131	90	7.358	8.266	6.349	8.446	-
	Varietal	295	347	542	519	757	610	373	288	270	249	-15,7
	Otros Vinos	-	-	-	-	-	-	244	91	-	-	-
<b>Total</b>		<b>295</b>	<b>537</b>	<b>801</b>	<b>592</b>	<b>888</b>	<b>700</b>	<b>7.975</b>	<b>8.645</b>	<b>6.619</b>	<b>8.695</b>	<b>2.844,8</b>
La Pampa	Varietal	361	716	1.169	1.382	1.511	1.878	1.844	2.351	1.945	2.251	523,5
	Espumosos	-	10	43	14	118	153	262	123	170	211	-
	Sin Mención Varietal	-	-	2	-	-	41	40	230	102	80	-
<b>Total</b>		<b>361</b>	<b>726</b>	<b>1.214</b>	<b>1.396</b>	<b>1.629</b>	<b>2.072</b>	<b>2.146</b>	<b>2.705</b>	<b>2.217</b>	<b>2.542</b>	<b>604,2</b>
Tucumán	Varietal	260	711	457	696	825	828	2.634	1.994	2.246	1.936	645,7
	Sin Mención Varietal	99	282	177	24	118	121	148	99	78	280	184,3
<b>Total</b>		<b>358</b>	<b>993</b>	<b>634</b>	<b>720</b>	<b>943</b>	<b>949</b>	<b>2.781</b>	<b>2.093</b>	<b>2.324</b>	<b>2.216</b>	<b>518,7</b>
San Luis	Varietal	16	112	172	41	275	444	758	322	575	641	3.880,5
	Sin Mención Varietal	-	-	-	-	-	-	9	162	44	18	-
<b>Total</b>		<b>16</b>	<b>112</b>	<b>172</b>	<b>41</b>	<b>275</b>	<b>444</b>	<b>767</b>	<b>484</b>	<b>619</b>	<b>659</b>	<b>3.990,7</b>
Entre Ríos	Varietal	100	148	140	247	153	19	0,2	47	282	205	105,8
	Sin Mención Varietal	8	18	21	19	61	43	408	298	87	80	884,0
	Espumosos	12	12	13	7	6	14	12	12	10	9	-26,5
<b>Total</b>		<b>120</b>	<b>179</b>	<b>174</b>	<b>273</b>	<b>220</b>	<b>76</b>	<b>420</b>	<b>357</b>	<b>378</b>	<b>295</b>	<b>145,5</b>
Jujuy	Varietal	-	-	-	-	-	7	15	243	148	121	-
	Sin Mención Varietal	64	58	92	83	67	69	102	3	-	-	-100,0
<b>Total</b>		<b>64</b>	<b>58</b>	<b>92</b>	<b>83</b>	<b>67</b>	<b>77</b>	<b>117</b>	<b>246</b>	<b>148</b>	<b>121</b>	<b>91,2</b>
Chubut	Sin Mención Varietal	-	-	-	-	3	67	44	52	-	29	-
	Varietal	8	14	38	-	20	-	-	-	-	8	8,5
	Espumosos	-	-	-	-	-	-	7	5	-	3	-
<b>Total</b>		<b>8</b>	<b>14</b>	<b>38</b>	<b>-</b>	<b>23</b>	<b>67</b>	<b>51</b>	<b>57</b>	<b>-</b>	<b>41</b>	<b>424,9</b>
Misiones	Varietal	-	-	-	9	13	-	-	-	-	-	-
<b>Total País</b>		<b>9.753.081</b>	<b>9.809.483</b>	<b>10.050.928</b>	<b>10.351.751</b>	<b>9.938.039</b>	<b>10.269.111</b>	<b>9.416.381</b>	<b>8.925.030</b>	<b>8.396.019</b>	<b>8.852.593</b>	<b>-9,2</b>

**TOTAL PAÍS**  
**VINO POR PROVINCIA Y ENVASE - 2010-2019 - En hectólitos**

Provincia	Envase	2010	2011	2012	2013	2014	2015	2016	2017	2018	2019	Var.% 19/10
Mendoza	Botella	4.469.047	4.563.491	4.585.321	5.068.257	4.744.298	4.954.896	4.596.196	4.452.016	4.239.424	<b>4.652.827</b>	<b>4,1</b>
	Tetra	2.470.573	2.503.914	2.511.246	2.394.930	2.426.575	2.471.438	2.263.094	2.079.778	1.907.598	<b>2.108.620</b>	<b>-14,7</b>
	Damajuana	412.468	354.171	337.650	308.264	295.024	292.737	299.893	278.668	260.312	<b>247.602</b>	<b>-40,0</b>
	Bag In Box	49	120	220	261	1.862	31.061	18.816	6.143	2.514	<b>4.418</b>	<b>8.915,7</b>
	Lata	23	-	-	-	-	-	-	-	-	<b>1.449</b>	<b>6.312,0</b>
	Bidón	4.254	4.763	3.069	4.310	4.501	3.597	3.989	2.980	2.457	<b>1.096</b>	<b>-74,2</b>
	Sachet	-	-	-	-	-	33	-	422	133	<b>164</b>	<b>-</b>
	Acero Inoxidable	-	-	-	-	-	-	-	-	-	<b>20</b>	<b>-</b>
	Bins	-	-	294	-	-	-	-	-	-	<b>-</b>	<b>-</b>
	Tambor	91	125	12	-	-	-	-	-	-	<b>-</b>	<b>-100,0</b>
	Granel*	8.228	6.076	1.420	1.191	1.990	1.589	-	-	-	<b>-</b>	<b>-100,0</b>
<b>Total</b>		<b>7.364.733</b>	<b>7.432.660</b>	<b>7.439.232</b>	<b>7.777.213</b>	<b>7.474.249</b>	<b>7.755.351</b>	<b>7.181.987</b>	<b>6.820.007</b>	<b>6.412.438</b>	<b>7.016.197</b>	<b>-4,7</b>
San Juan	Tetra	1.249.361	1.278.302	1.568.280	1.591.996	1.583.752	1.591.365	1.446.810	1.426.702	1.299.508	<b>1.258.358</b>	<b>0,7</b>
	Botella	374.559	334.961	315.709	310.442	287.211	296.546	284.730	235.753	205.016	<b>154.251</b>	<b>-58,8</b>
	Damajuana	101.817	80.084	57.109	40.212	29.708	25.250	18.778	19.959	17.637	<b>18.552</b>	<b>-81,8</b>
	Bag In Box	18	42	60	101	83	52	1.346	3.419	4.429	<b>6.079</b>	<b>33.062,2</b>
	Sachet	-	-	-	-	-	-	-	-	1.679	<b>-</b>	<b>-</b>
	Bidón	-	10	-	-	-	-	-	-	-	<b>-</b>	<b>-</b>
	Granel*	669	1.166	825	558	275	557	-	-	-	<b>-</b>	<b>-100,0</b>
<b>Total</b>		<b>1.726.425</b>	<b>1.694.564</b>	<b>1.941.984</b>	<b>1.943.309</b>	<b>1.901.029</b>	<b>1.913.770</b>	<b>1.751.664</b>	<b>1.685.833</b>	<b>1.528.269</b>	<b>1.437.240</b>	<b>-16,8</b>
La Rioja	Tetra	126.572	126.182	129.931	126.376	121.590	139.126	98.435	107.969	157.100	<b>123.487</b>	<b>-2,4</b>
	Botella	63.663	67.092	68.643	58.693	55.398	59.389	32.272	34.888	32.561	<b>29.729</b>	<b>-53,3</b>
	Damajuana	30.069	25.802	24.708	15.504	9.275	5.646	4.027	3.227	4.096	<b>3.062</b>	<b>-89,8</b>
	Bag In Box	-	-	-	-	-	-	-	-	-	<b>10</b>	<b>-</b>
<b>Total</b>		<b>220.304</b>	<b>219.076</b>	<b>223.282</b>	<b>200.573</b>	<b>186.264</b>	<b>204.161</b>	<b>134.734</b>	<b>146.084</b>	<b>193.757</b>	<b>156.288</b>	<b>-29,1</b>
Salta	Botella	90.740	142.554	135.732	156.266	148.615	181.323	171.364	107.504	126.303	<b>105.022</b>	<b>15,7</b>
	Tetra	20.973	24.387	28.875	29.445	33.596	31.955	29.688	36.828	29.660	<b>24.641</b>	<b>17,5</b>
	Damajuana	35.698	28.506	24.596	24.872	24.046	25.807	22.095	26.231	19.960	<b>20.784</b>	<b>-41,8</b>
<b>Total</b>		<b>147.412</b>	<b>195.447</b>	<b>189.203</b>	<b>210.583</b>	<b>206.258</b>	<b>239.085</b>	<b>223.146</b>	<b>170.563</b>	<b>175.923</b>	<b>150.447</b>	<b>2,1</b>
Neuquén	Botella	57.252	64.009	62.044	57.534	43.369	47.744	47.590	32.611	25.921	<b>32.971</b>	<b>-42,4</b>
	Damajuana	195	129	132	250	166	150	127	132	-	<b>-</b>	<b>-100,0</b>
	Bag In Box	-	-	-	-	35	-	-	-	-	<b>-</b>	<b>-</b>
<b>Total</b>		<b>57.447</b>	<b>64.137</b>	<b>62.176</b>	<b>57.784</b>	<b>43.570</b>	<b>47.895</b>	<b>47.717</b>	<b>32.742</b>	<b>25.921</b>	<b>32.971</b>	<b>-42,6</b>
Córdoba	Botella	83.867	66.375	62.503	46.264	31.381	28.844	17.074	12.248	12.014	<b>13.205</b>	<b>-84,3</b>
	Damajuana	40.146	38.427	34.015	28.175	21.270	16.027	9.682	7.608	6.524	<b>6.189</b>	<b>-84,6</b>
	Tetra	39.318	33.843	38.695	35.717	29.468	23.619	5.553	2.735	3.088	<b>1.360</b>	<b>-96,5</b>
	Bag In Box	-	-	-	-	-	-	-	11	14	<b>32</b>	<b>-</b>
	Granel*	3.898	3.367	3.220	-	-	-	-	-	-	<b>-</b>	<b>-100,0</b>
<b>Total</b>		<b>167.228</b>	<b>142.012</b>	<b>138.433</b>	<b>110.156</b>	<b>82.119</b>	<b>68.491</b>	<b>32.309</b>	<b>22.602</b>	<b>21.641</b>	<b>20.786</b>	<b>-87,6</b>

\* A partir del año 2016, se toman los despachos de las plantas de fraccionamiento, por lo cual no figura el vino granel que se enviaba a estos establecimientos

**TOTAL PAÍS**  
**VINO POR PROVINCIA Y ENVASE - 2010-2019 - En hectólitros (continuación)**

Provincia	Envase	2010	2011	2012	2013	2014	2015	2016	2017	2018	2019	Var.% 19/10
Río Negro	Botella	12.381	11.122	10.262	10.629	10.202	10.568	10.112	8.731	8.600	8.301	-33,0
	Damajuana	17.832	13.115	11.085	10.813	9.444	8.905	8.519	10.044	7.204	5.990	-66,4
	Bag In Box	-	-	-	-	-	236	153	374	223	165	-
	Granel*	8.436	7.278	7.979	7.367	6.343	5.885	-	-	-	-	-100,0
<b>Total</b>		<b>38.648</b>	<b>31.515</b>	<b>29.327</b>	<b>28.809</b>	<b>25.989</b>	<b>25.594</b>	<b>18.784</b>	<b>19.149</b>	<b>16.027</b>	<b>14.456</b>	<b>-62,6</b>
Catamarca	Damajuana	21.165	17.174	12.188	13.162	9.228	6.246	6.785	7.892	4.185	5.096	-75,9
	Botella	8.345	10.255	11.424	7.048	5.277	2.949	4.346	5.362	5.553	4.440	-46,8
	Bag in Box	18	22	-	-	-	906	487	159	-	103	481,3
	Granel*	135	-	-	-	-	-	-	-	-	-	-100,0
	Bidón	-	-	556	-	-	279	163	51	-	-	-
<b>Total</b>		<b>29.662</b>	<b>27.451</b>	<b>24.168</b>	<b>20.210</b>	<b>14.504</b>	<b>10.379</b>	<b>11.782</b>	<b>13.464</b>	<b>9.738</b>	<b>9.639</b>	<b>-67,5</b>
Buenos Aires	Damajuana	-	-	-	-	-	-	7.392	8.240	6.139	5.838	-
	Botella	295	537	801	592	888	700	405	379	476	2.857	867,5
	Bidón	-	-	-	-	-	-	177	26	3	-	-
<b>Total</b>		<b>295</b>	<b>537</b>	<b>801</b>	<b>592</b>	<b>888</b>	<b>700</b>	<b>7.975</b>	<b>8.645</b>	<b>6.619</b>	<b>8.695</b>	<b>2.844,8</b>
La Pampa	Botella	361	726	1.214	1.396	1.629	2.072	1.930	2.705	2.217	2.542	604,2
	Damajuana	-	-	-	-	-	-	217	-	-	-	-
<b>Total</b>		<b>361</b>	<b>726</b>	<b>1.214</b>	<b>1.396</b>	<b>1.629</b>	<b>2.072</b>	<b>2.146</b>	<b>2.705</b>	<b>2.217</b>	<b>2.542</b>	<b>604,2</b>
Tucumán	Botella	358	993	634	720	943	949	1.655	2.093	2.324	2.216	518,7
	Tetra	-	-	-	-	-	-	1.126	-	-	-	-
<b>Total</b>		<b>358</b>	<b>993</b>	<b>634</b>	<b>720</b>	<b>943</b>	<b>949</b>	<b>2.781</b>	<b>2.093</b>	<b>2.324</b>	<b>2.216</b>	<b>518,7</b>
San Luis	Botella	16	112	172	41	275	404	552	454	619	659	3.990,7
	Bag In Box	-	-	-	-	-	40	215	29	-	-	-
<b>Total</b>		<b>16</b>	<b>112</b>	<b>172</b>	<b>41</b>	<b>275</b>	<b>444</b>	<b>767</b>	<b>484</b>	<b>619</b>	<b>659</b>	<b>3.990,7</b>
Entre Ríos	Botella	120	179	174	273	194	76	420	357	378	295	145,5
	Granel*	-	-	-	-	26	-	-	-	-	-	-
<b>Total</b>		<b>120</b>	<b>179</b>	<b>174</b>	<b>273</b>	<b>220</b>	<b>76</b>	<b>420</b>	<b>357</b>	<b>378</b>	<b>295</b>	<b>145,5</b>
Jujuy	Botella	64	58	92	83	67	77	117	246	148	121	91,2
Chubut	Botella	8	14	38		23	67	51	57		41	424,9
Misiones	Botella	-	-	-	9	13	-	-	-	-	-	-
<b>Total País</b>		<b>9.753.081</b>	<b>9.809.483</b>	<b>10.050.928</b>	<b>10.351.751</b>	<b>9.938.039</b>	<b>10.269.111</b>	<b>9.416.381</b>	<b>8.925.030</b>	<b>8.396.019</b>	<b>8.852.593</b>	<b>-9,2</b>

\* A partir del año 2016, se toman los despachos de las plantas de fraccionamiento, por lo cual no figura el vino granel que se enviaba a estos establecimientos

**TOTAL PAÍS**  
**VINO POR VARIEDAD - 2010-2019 - En hectólitros**

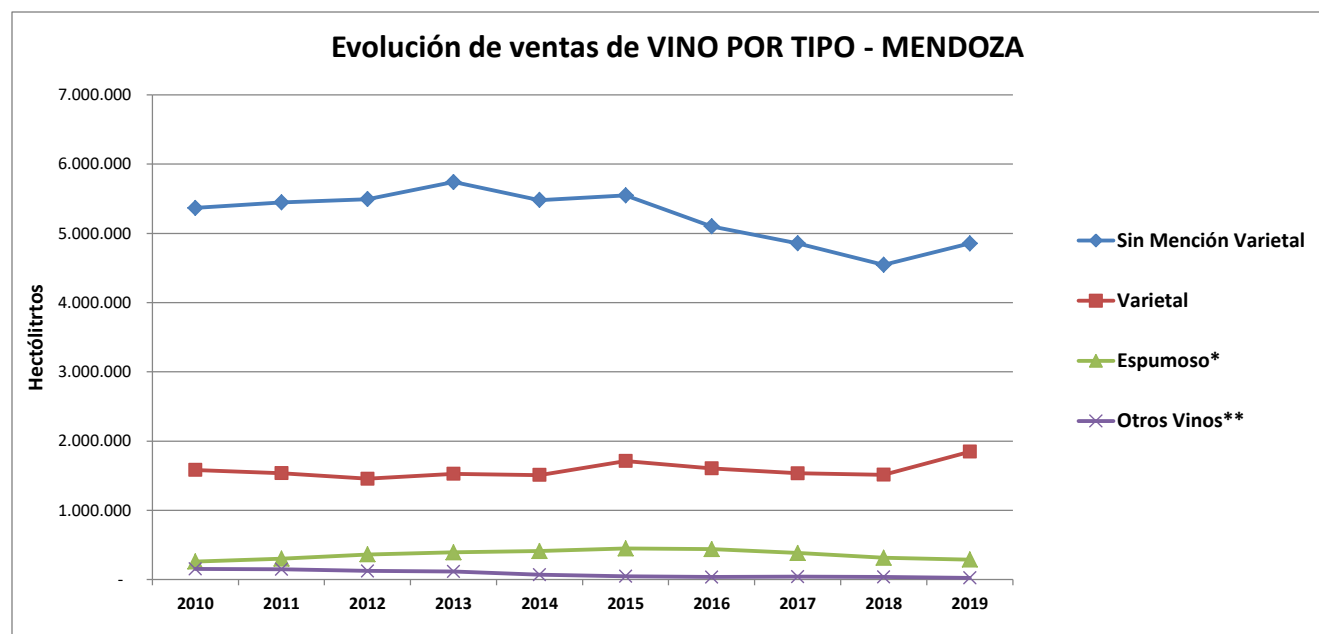
Variedad	2010	2011	2012	2013	2014	2015	2016	2017	2018	2019	Var.% 19/10
Malbec	504.698	514.504	596.797	673.025	660.609	802.790	783.724	726.100	704.889	912.573	80,8
Cabernet Sauvignon	344.609	299.117	331.021	328.537	326.763	312.127	292.494	274.055	249.856	257.362	-25,3
Torrontés Riojano	100.764	120.359	113.990	104.593	119.231	118.870	109.097	99.464	125.531	90.494	-10,2
Chardonnay	73.595	72.293	57.930	51.408	52.530	65.387	67.079	65.203	55.100	67.970	-7,6
Bonarda-Syrah	66.389	86.415	67.229	72.325	65.455	69.474	72.623	94.031	62.504	66.698	0,5
Syrah	109.984	107.199	91.113	93.456	96.964	106.162	89.130	75.274	82.056	65.722	-40,2
Cabernet Sauvignon-Malbec	54.653	56.515	48.285	79.287	72.293	88.577	54.178	42.082	50.691	62.610	14,6
Bonarda	109.629	199.111	109.532	82.405	115.435	124.726	87.380	82.958	71.910	61.196	-44,2
Merlot-Malbec	17.233	41.763	38.714	52.448	47.968	71.981	46.983	20.506	27.188	41.143	138,7
Sauvignon	27.571	27.786	27.682	25.932	30.074	33.588	38.006	31.877	38.669	40.669	47,5
Merlot-Syrah-Malbec				1.441	3.157	8.451	16.175	19.763	31.025	38.245	-
Merlot	39.695	39.906	39.550	42.236	40.245	49.149	33.397	38.433	32.247	33.190	-16,4
Tempranillo	35.013	26.441	26.246	23.067	28.438	30.739	22.946	36.971	26.102	25.016	-28,6
Bonarda-Malbec	60.195	35.081	46.590	39.115	48.218	38.415	40.257	21.336	18.388	24.056	-60,0
Bonarda-Syrah-Malbec						159	8.089	13.302	14.994	23.616	-
Chardonnay-Chenin	8.171	14.507	17.771	14.280	14.899	24.088	16.467	8.811	16.468	21.416	162,1
Chenin	15.634	13.548	17.576	13.682	13.693	14.458	11.607	9.362	13.386	18.342	17,3
Pedro Giménez	3.697	2.366	2.831	1.745	1.419	1.654	5.095	1.797	16.287	16.541	347,5
Syrah-Malbec	25.649	12.734	15.386	18.566	12.943	16.229	20.380	15.645	17.538	16.157	-37,0
Syrah-Cabernet Sauvignon	10.002	9.877	12.852	14.588	12.908	10.127	10.922	12.038	15.449	14.248	42,4
Tempranillo-Merlot-Cabernet Sauvignon							2.803	6.957	10.245	12.663	-
Torrontés Riojano-Pedro Giménez	225	254	311	201	240	428	258	203	4.214	12.321	5.378,1
Chenin-Chardonnay	2.168	756	475	1.590	937	6.171	5.946	4.518	5.294	11.535	432,0
Viognier	8.272	6.404	6.211	5.325	6.038	9.327	9.376	8.841	7.257	10.972	32,6
Malbec-Syrah	13.540	13.087	16.603	12.840	15.232	14.983	14.355	16.624	10.942	10.343	-23,6
Cabernet Franc	1.281	1.428	3.505	2.083	3.835	6.071	4.126	6.286	5.646	9.357	630,4
Malbec-Bonarda	11.382	9.431	9.662	9.739	6.113	6.754	7.702	7.699	5.149	9.108	-20,0
Pinot Negro	7.354	6.366	9.010	9.052	6.772	7.418	9.808	7.561	5.840	9.079	23,5
Syrah-Bonarda	10.220	72.321	58.387	84.950	20.315	11.109	11.325	8.834	5.724	7.562	-26,0
Chenin-Torrontés Riojano-Chardonnay				134	821	1.866	3.028	3.016	6.506	7.192	-
Bonarda-Tempranillo-Syrah										6.985	-
Tannat	5.143	5.685	4.629	4.677	5.311	4.973	5.302	7.488	3.545	4.917	-4,4
Semillón	9.524	10.189	8.077	9.243	5.988	6.598	7.702	5.141	3.390	4.462	-53,2
Cabernet Sauvignon-Merlot	15.264	6.237	7.537	10.090	4.960	5.650	4.556	2.495	2.732	3.810	-75,0
Ugni Blanc-Torrontés Riojano										3.541	-
Tempranillo-Malbec	526	196	143	15	121	59	929	1.965	369	3.420	550,5
Merlot-Malbec-Cabernet Sauvignon	14.940	16.046	15.893	18.175	11.015	12.640	9.852	1.127	2.312	3.301	-77,9
Sauvignon-Torrontés Riojano		28	92		12	14	62	3	21	3.290	-
Bonarda-Tempranillo	179	127	43	910	68	3.188	1.102	366	162	3.198	1.681,9
Bonarda-Syrah-Tempranillo										3.140	-
Chenin-Torrontés Riojano	10.265	1.617	10.031	1.968	5.279	1.460	2.457	1.130	927	3.016	-70,6
Malbec-Otras Varied Tintas P/Vinif.			14	254	7.129	5.235	3.590	2.933	2.031	2.974	-
Pinot Gris	1.785	2.214	2.260	1.678	1.308	1.689	1.376	1.927	844	2.902	62,6
Verdot	1.260	2.332	1.191	1.732	2.860	1.623	2.576	3.649	2.262	2.712	115,2
Ancellotta	80	684	27	150	1.230	4.341	1.733	834	2.005	2.690	3.263,0
Torrontés Riojano-Chardonnay	483	860	2.514	2.622	2.971	3.106	1.187	12.681	2.787	2.607	439,6
Pedro Gimenez-Torrontes Riojano				495	538	320	7	63	3.827	2.501	-
Torrontés Riojano-Gruner Veltliner										2.415	-
Pedro Giménez-Sauvignon-Torrontés Riojano										2.415	-
Torrontés Riojano-Gruner Veltliner-Chenin										2.415	-
Torrontés Riojano-Pedro Giménez-Ugni Blanc										2.415	-
Pedro Giménez-Viognier-Torrontés Riojano										2.415	-
Malbec-Cabernet Sauvignon	27.289	6.587	5.211	12.941	6.313	10.916	8.802	4.584	2.872	2.393	-91,2
Malbec-Tempranillo	1.012	732	406	551	386	214	607	56	652	2.229	120,2
Malbec-Cabernet Sauvignon-Verdot		26	78	121	180	577	477	1.225	1.068	2.149	-
Aspirant Bouchet	110					224	1.314	1.830	2.267	1.989	1.708,2
Otros Varietales	203.748	104.222	81.689	85.301	106.667	108.621	109.566	97.960	91.534	84.423	-58,6
<b>Total</b>	<b>1.953.230</b>	<b>1.947.350</b>	<b>1.905.096</b>	<b>2.008.970</b>	<b>1.985.881</b>	<b>2.222.726</b>	<b>2.057.950</b>	<b>1.907.004</b>	<b>1.862.701</b>	<b>2.162.121</b>	<b>10,7</b>

**PROVINCIA MENDOZA**
  
**VINO POR TIPO - 2010-2019 - En hectólitros**

Tipo de Vino	2010	2011	2012	2013	2014	2015	2016	2017	2018	2019	Var.% 19/10
Sin Mención Varietal	5.366.873	5.447.388	5.494.255	5.740.761	5.480.901	5.547.504	5.100.875	4.857.426	4.545.803	<b>4.854.527</b>	<b>-9,5</b>
Varietal	1.583.133	1.536.519	1.456.471	1.527.037	1.510.620	1.712.876	1.605.189	1.535.540	1.513.939	<b>1.847.899</b>	<b>16,7</b>
Espumoso*	260.224	301.595	364.195	393.567	413.290	449.034	439.684	384.839	313.485	<b>289.488</b>	<b>11,2</b>
Otros Vinos**	154.503	147.158	124.312	115.848	69.437	45.937	36.239	42.202	39.211	<b>24.283</b>	<b>-84,3</b>
<b>Total Vinos</b>	<b>7.364.733</b>	<b>7.432.660</b>	<b>7.439.232</b>	<b>7.777.213</b>	<b>7.474.249</b>	<b>7.755.351</b>	<b>7.181.987</b>	<b>6.820.007</b>	<b>6.412.438</b>	<b>7.016.197</b>	<b>-4,7</b>

\* A partir del año 2014 se incluyen los Espumosos Frutados y los Frisantes.-

\*\* Otros Vinos: incluye Coctel, Concentrado, Especial A , Especial B, Especial C, Espumoso Frutado (2010-2013), Frisante (2010-2013), Gasificado y Ritual.-

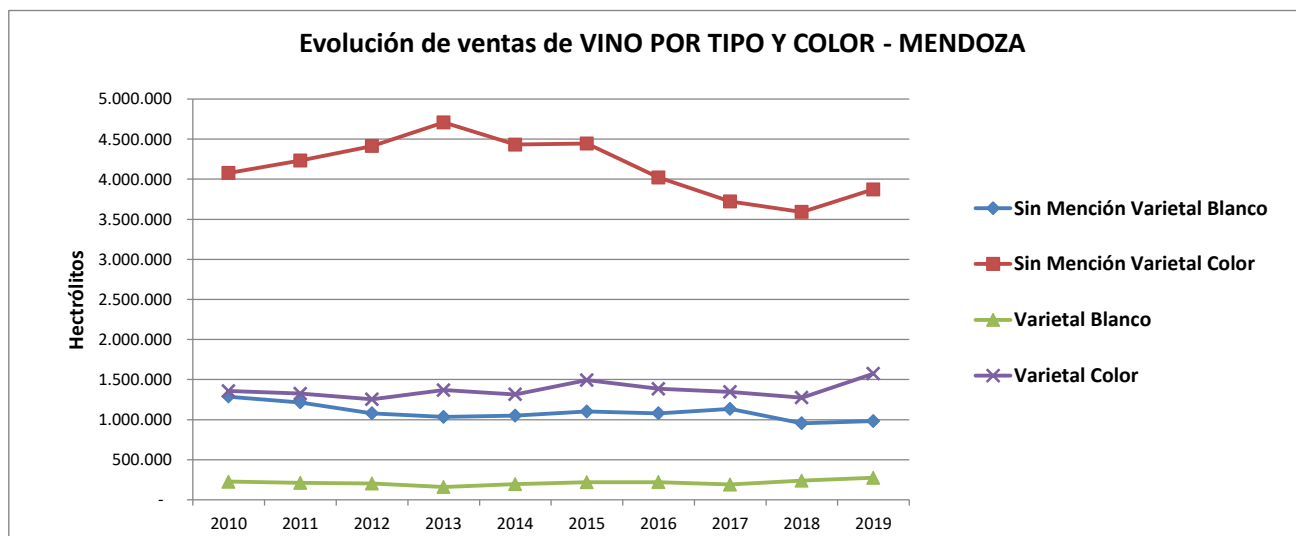


**PROVINCIA MENDOZA**  
**VINO POR TIPO Y COLOR - 2010-2019 - En hectólitros**

Tipo de vino	Color	2010	2011	2012	2013	2014	2015	2016	2017	2018	2019	Var.% 19/10
Sin Mención Varietal	Blanco	1.287.936	1.214.576	1.079.756	1.032.822	1.048.841	1.103.022	1.078.897	1.133.658	954.470	<b>981.982</b>	<b>-23,8</b>
	Color	4.078.937	4.232.812	4.414.499	4.707.939	4.432.060	4.444.482	4.021.978	3.723.768	3.591.333	<b>3.872.545</b>	<b>-5,1</b>
<b>Total Sin Mención Varietal</b>		<b>5.366.873</b>	<b>5.447.388</b>	<b>5.494.255</b>	<b>5.740.761</b>	<b>5.480.901</b>	<b>5.547.504</b>	<b>5.100.875</b>	<b>4.857.426</b>	<b>4.545.803</b>	<b>4.854.527</b>	<b>-9,5</b>
Varietal	Blanco	225.597	211.823	201.843	158.741	195.347	218.936	220.859	189.724	239.198	<b>273.847</b>	<b>21,4</b>
	Color	1.357.536	1.324.696	1.254.627	1.368.296	1.315.274	1.493.940	1.384.330	1.345.816	1.274.741	<b>1.574.052</b>	<b>15,9</b>
<b>Total Varietal</b>		<b>1.583.133</b>	<b>1.536.519</b>	<b>1.456.471</b>	<b>1.527.037</b>	<b>1.510.620</b>	<b>1.712.876</b>	<b>1.605.189</b>	<b>1.535.540</b>	<b>1.513.939</b>	<b>1.847.899</b>	<b>16,7</b>
Espumoso**	Blanco	248.714	288.906	346.748	376.358	379.383	411.692	401.407	350.169	282.909	<b>262.012</b>	<b>5,3</b>
	Color	11.509	12.689	17.447	17.209	21.617	22.432	24.204	23.871	21.522	<b>21.828</b>	<b>89,7</b>
	Sin Determinar	-	-	-	-	12.291	14.910	14.074	10.799	9.054	<b>5.648</b>	<b>-</b>
<b>Total Espumoso</b>		<b>260.224</b>	<b>301.595</b>	<b>364.195</b>	<b>393.567</b>	<b>413.290</b>	<b>449.034</b>	<b>439.684</b>	<b>384.839</b>	<b>313.485</b>	<b>289.488</b>	<b>11,2</b>
Otros Vinos*	Blanco	96.566	96.489	84.092	74.631	52.305	31.518	25.852	24.150	21.132	<b>7.332</b>	<b>-92,4</b>
	Color	35.130	31.963	24.034	24.754	17.132	14.419	10.387	18.053	18.079	<b>16.950</b>	<b>-51,8</b>
	Sin Determinar	22.807	18.707	16.186	16.463	-	-	-	-	-	<b>-</b>	<b>-100,0</b>
<b>Total Otros Vinos</b>		<b>154.503</b>	<b>147.158</b>	<b>124.312</b>	<b>115.848</b>	<b>69.437</b>	<b>45.937</b>	<b>36.239</b>	<b>42.202</b>	<b>39.211</b>	<b>24.283</b>	<b>-84,3</b>
<b>Total Blanco</b>		<b>1.858.813</b>	<b>1.811.794</b>	<b>1.712.439</b>	<b>1.642.551</b>	<b>1.675.875</b>	<b>1.765.168</b>	<b>1.727.015</b>	<b>1.697.700</b>	<b>1.497.709</b>	<b>1.525.173</b>	<b>-17,9</b>
<b>Total Color</b>		<b>5.483.113</b>	<b>5.602.160</b>	<b>5.710.607</b>	<b>6.118.198</b>	<b>5.786.083</b>	<b>5.975.273</b>	<b>5.440.898</b>	<b>5.111.507</b>	<b>4.905.675</b>	<b>5.485.375</b>	<b>-</b>
<b>Sin Determinar</b>		<b>22.807</b>	<b>18.707</b>	<b>16.186</b>	<b>16.463</b>	<b>12.291</b>	<b>14.910</b>	<b>14.074</b>	<b>10.799</b>	<b>9.054</b>	<b>5.648</b>	<b>-75,2</b>
<b>Total Vinos</b>		<b>7.364.733</b>	<b>7.432.660</b>	<b>7.439.232</b>	<b>7.777.213</b>	<b>7.474.249</b>	<b>7.755.351</b>	<b>7.181.987</b>	<b>6.820.007</b>	<b>6.412.438</b>	<b>7.016.197</b>	<b>-4,7</b>

\* A partir del año 2014 se incluyen los Espumosos Frutados y los Frisantes.-

\*\* Otros Vinos: incluye Coctel, Concentrado, Especial A, Especial B, Especial C, Espumoso Frutado (2010-2013), Frisante (2010-2013), Gasificado y Ritual.-





**PROVINCIA MENDOZA**  
**VINO POR PRODUCTO - 2010-2019 - En hectólitros**

Producto	2010	2011	2012	2013	2014	2015	2016	2017	2018	2019	Var.% 19/10
Vinos Genéricos	5.302.697	5.392.080	5.454.051	5.692.973	5.414.632	5.457.188	5.053.232	4.798.996	4.517.457	4.829.005	-8,9
Varietal	1.573.650	1.525.240	1.435.365	1.501.989	1.479.214	1.683.813	1.568.340	1.503.976	1.470.020	1.812.635	15,2
Espumoso Seco	221.275	254.264	308.987	323.523	319.909	335.729	318.940	267.863	200.442	186.860	-15,6
Espumoso Dulce	17.737	25.573	32.481	43.845	53.437	66.886	78.135	84.586	78.192	70.614	298,1
Dulce Natural Varietal	9.484	11.279	21.106	25.047	31.406	29.063	36.848	31.564	43.919	35.265	271,8
Dulce Natural	64.176	55.307	40.203	47.788	66.269	90.316	47.643	58.429	28.345	25.522	-60,2
Espumoso Demi-Sec	21.212	21.758	22.727	26.199	26.540	30.508	26.489	20.200	24.276	20.598	-2,9
Cóctel de Vino	39.554	27.736	17.851	20.015	8.664	8.423	3.930	10.266	14.729	9.739	-75,4
Especial C	30.886	32.413	28.523	31.255	26.788	24.851	24.815	27.394	21.789	9.399	-69,6
Espumoso Frutado	22.807	18.707	16.186	16.718	12.291	14.910	15.341	11.736	9.873	6.905	-69,7
Gasificado	56.872	64.984	58.108	44.407	32.056	10.406	5.558	3.429	1.914	3.892	-93,2
Vino Compuestos	-	-	-	-	-	-	-	-	-	3.470	-
Especial B	1.481	2.073	2.212	1.823	1.927	2.257	1.910	1.114	779	1.239	-16,3
Frisante	2.891	1.190	1.182	1.509	1.114	1.001	780	454	702	1.040	-64,0
Ritual	13	10	202	105	2	-	26	-	-	14	9,4
Concentrado	-	46	49	-	-	-	-	-	-	-	-
Especial A	-	-	-	14	-	-	-	-	-	-	-
<b>Total</b>	<b>7.364.733</b>	<b>7.432.660</b>	<b>7.439.232</b>	<b>7.777.213</b>	<b>7.474.249</b>	<b>7.755.351</b>	<b>7.181.987</b>	<b>6.820.007</b>	<b>6.412.438</b>	<b>7.016.197</b>	<b>-4,7</b>

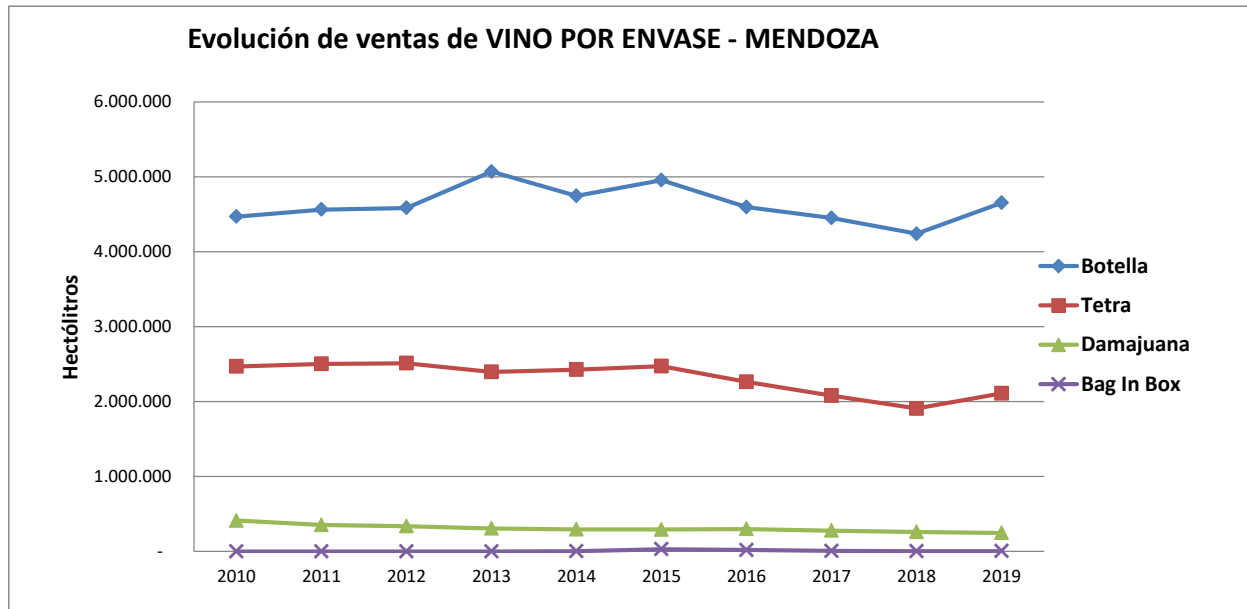
**PROVINCIA MENDOZA**  
**VINO POR PRODUCTO Y COLOR - 2010-2019 - En hectólitros**

Producto	Color	2010	2011	2012	2013	2014	2015	2016	2017	2018	2019	Var.% 19/10
Vinos Genéricos	Blanco	1.226.546	1.164.869	1.041.605	987.097	1.005.768	1.021.291	1.038.798	1.081.173	930.494	959.833	-21,7
	Color	4.076.151	4.227.211	4.412.446	4.705.876	4.408.864	4.435.897	4.014.434	3.717.823	3.586.963	3.869.171	-5,1
<b>Total Vinos Genéricos</b>		<b>5.302.697</b>	<b>5.392.080</b>	<b>5.454.051</b>	<b>5.692.973</b>	<b>5.414.632</b>	<b>5.457.188</b>	<b>5.053.232</b>	<b>4.798.996</b>	<b>4.517.457</b>	<b>4.829.005</b>	<b>-8,9</b>
Varietal	Blanco	216.999	201.733	182.535	137.571	168.300	198.301	190.652	161.394	200.619	241.300	11,2
	Color	1.356.651	1.323.507	1.252.830	1.364.419	1.310.914	1.485.512	1.377.689	1.342.582	1.269.401	1.571.335	15,8
<b>Total Varietal</b>		<b>1.573.650</b>	<b>1.525.240</b>	<b>1.435.365</b>	<b>1.501.989</b>	<b>1.479.214</b>	<b>1.683.813</b>	<b>1.568.340</b>	<b>1.503.976</b>	<b>1.470.020</b>	<b>1.812.635</b>	<b>15,2</b>
Espumoso Seco	Blanco	216.152	249.168	299.842	314.789	308.228	323.499	305.823	254.227	189.670	176.646	-18,3
	Color	5.123	5.096	9.145	8.733	11.681	12.230	13.116	13.636	10.773	10.214	99,4
<b>Total Espumoso Seco</b>		<b>221.275</b>	<b>254.264</b>	<b>308.987</b>	<b>323.523</b>	<b>319.909</b>	<b>335.729</b>	<b>318.940</b>	<b>267.863</b>	<b>200.442</b>	<b>186.860</b>	<b>-15,6</b>
Espumoso Dulce	Blanco	14.421	20.934	26.829	37.357	45.924	58.483	69.963	76.099	70.689	64.892	350,0
	Color	3.316	4.639	5.652	6.488	7.513	8.403	8.172	8.487	7.503	5.721	72,5
<b>Total Espumoso Dulce</b>		<b>17.737</b>	<b>25.573</b>	<b>32.481</b>	<b>43.845</b>	<b>53.437</b>	<b>66.886</b>	<b>78.135</b>	<b>84.586</b>	<b>78.192</b>	<b>70.614</b>	<b>298,1</b>
Dulce Natural Varietal	Blanco	8.598	10.090	19.308	21.170	27.046	20.635	30.207	28.330	38.579	32.547	278,5
	Color	885	1.189	1.797	3.877	4.360	8.428	6.641	3.234	5.340	2.717	206,8
<b>Total Dulce Natural Varietal</b>		<b>9.484</b>	<b>11.279</b>	<b>21.106</b>	<b>25.047</b>	<b>31.406</b>	<b>29.063</b>	<b>36.848</b>	<b>31.564</b>	<b>43.919</b>	<b>35.265</b>	<b>271,8</b>
Dulce Natural	Blanco	61.390	49.707	38.151	45.724	43.073	81.732	40.099	52.485	23.976	22.148	-63,9
	Color	2.786	5.600	2.053	2.063	23.196	8.585	7.544	5.945	4.369	3.374	21,1
<b>Total Dulce Natural</b>		<b>64.176</b>	<b>55.307</b>	<b>40.203</b>	<b>47.788</b>	<b>66.269</b>	<b>90.316</b>	<b>47.643</b>	<b>58.429</b>	<b>28.345</b>	<b>25.522</b>	<b>-60,2</b>
Espumoso Demi-Sec	Blanco	18.142	18.804	20.077	24.212	24.117	28.709	24.187	18.761	21.142	18.316	1,0
	Color	3.070	2.954	2.649	1.987	2.423	1.800	2.302	1.439	3.134	2.282	-25,7
<b>Total Espumoso Demi-Sec</b>		<b>21.212</b>	<b>21.758</b>	<b>22.727</b>	<b>26.199</b>	<b>26.540</b>	<b>30.508</b>	<b>26.489</b>	<b>20.200</b>	<b>24.276</b>	<b>20.598</b>	<b>-2,9</b>
Cóctel de Vino	Blanco	27.962	18.445	11.301	12.792	5.556	5.870	2.426	705	3.313	1.279	-95,4
	Color	11.592	9.291	6.549	7.223	3.108	2.553	1.504	9.561	11.416	8.460	-27,0
<b>Total Especial C</b>		<b>39.554</b>	<b>27.736</b>	<b>17.851</b>	<b>20.015</b>	<b>8.664</b>	<b>8.423</b>	<b>3.930</b>	<b>10.266</b>	<b>14.729</b>	<b>9.739</b>	<b>-75,4</b>
Especial C	Blanco	20.498	20.898	19.792	21.755	18.087	17.466	18.923	20.167	15.942	2.697	-86,8
	Color	10.389	11.516	8.730	9.500	8.701	7.385	5.892	7.227	5.848	6.702	-35,5
<b>Total Especial C</b>		<b>30.886</b>	<b>32.413</b>	<b>28.523</b>	<b>31.255</b>	<b>26.788</b>	<b>24.851</b>	<b>24.815</b>	<b>27.394</b>	<b>21.789</b>	<b>9.399</b>	<b>-69,6</b>
Espumoso Frutado	Blanco	-	-	-	-	-	-	679	681	819	1.180	-
	Color	-	-	-	255	-	-	587	256	-	77	-
	Sin Determinar	22.807	18.707	16.186	16.463	12.291	14.910	14.074	10.799	9.054	5.648	-75,2
<b>Total Espumoso Frutado</b>		<b>22.807</b>	<b>18.707</b>	<b>16.186</b>	<b>16.718</b>	<b>12.291</b>	<b>14.910</b>	<b>15.341</b>	<b>11.736</b>	<b>9.873</b>	<b>6.905</b>	<b>-69,7</b>
Gasificado	Blanco	44.198	55.034	50.830	37.762	27.845	7.303	3.744	2.655	1.294	2.763	-93,7
	Color	12.673	9.950	7.278	6.646	4.211	3.103	1.814	774	620	1.128	-91,1
<b>Total Gasificado</b>		<b>56.872</b>	<b>64.984</b>	<b>58.108</b>	<b>44.407</b>	<b>32.056</b>	<b>10.406</b>	<b>5.558</b>	<b>3.429</b>	<b>1.914</b>	<b>3.892</b>	<b>-93,2</b>
Espumoso Compuesto	Blanco	-	-	-	-	-	-	-	-	-	-	-
	Color	-	-	-	-	-	-	-	-	-	3.470	-
<b>Total Espumoso Compuesto</b>		<b>-</b>	<b>-</b>	<b>-</b>	<b>-</b>	<b>-</b>	<b>-</b>	<b>-</b>	<b>-</b>	<b>-</b>	<b>3.470</b>	<b>-</b>
Especial B	Blanco	1.011	966	973	781	814	880	759	623	583	593	-41,4
	Color	469	1.107	1.239	1.042	1.112	1.377	1.151	491	195	646	37,7
<b>Total Especial B</b>		<b>1.481</b>	<b>2.073</b>	<b>2.212</b>	<b>1.823</b>	<b>1.927</b>	<b>2.257</b>	<b>1.910</b>	<b>1.114</b>	<b>779</b>	<b>1.239</b>	<b>-16,3</b>
Frisante	Blanco	2.883	1.136	1.146	1.509	1.114	1.001	754	400	589	977	-66,1
	Color	7	54	36	-	-	-	26	53	113	63	747,0
<b>Total Frisante</b>		<b>2.891</b>	<b>1.190</b>	<b>1.182</b>	<b>1.509</b>	<b>1.114</b>	<b>1.001</b>	<b>780</b>	<b>454</b>	<b>702</b>	<b>1.040</b>	<b>-64,0</b>
Ritual	Blanco	13	10	-	17	2	-	-	-	-	-	-100,0
	Color	-	-	202	88	-	-	26	-	-	14	-
<b>Total Ritual</b>		<b>13</b>	<b>10</b>	<b>202</b>	<b>105</b>	<b>2</b>	<b>-</b>	<b>26</b>	<b>-</b>	<b>-</b>	<b>14</b>	<b>9,4</b>
Especial A	Blanco	-	-	-	14	-	-	-	-	-	-	-
<b>Total Especial A</b>		<b>-</b>	<b>-</b>	<b>-</b>	<b>14</b>	<b>-</b>	<b>-</b>	<b>-</b>	<b>-</b>	<b>-</b>	<b>-</b>	<b>-</b>
Concentrado	Blanco	-	-	49	-	-	-	-	-	-	-	-
	Color	-	46	-	-	-	-	-	-	-	-	-
<b>Total Ritual</b>		<b>-</b>	<b>46</b>	<b>49</b>	<b>-</b>	<b>-</b>	<b>-</b>	<b>-</b>	<b>-</b>	<b>-</b>	<b>-</b>	<b>-</b>
<b>Total Blanco</b>		<b>1.858.813</b>	<b>1.811.794</b>	<b>1.712.439</b>	<b>1.642.551</b>	<b>1.675.875</b>	<b>1.765.168</b>	<b>1.727.015</b>	<b>1.697.700</b>	<b>1.497.709</b>	<b>1.525.173</b>	<b>-17,9</b>
<b>Total Color</b>		<b>5.483.113</b>	<b>5.602.160</b>	<b>5.710.607</b>	<b>6.118.198</b>	<b>5.786.083</b>	<b>5.975.273</b>	<b>5.440.898</b>	<b>5.111.507</b>	<b>4.905.675</b>	<b>5.485.375</b>	<b>-</b>
<b>Sin Determinar</b>		<b>22.807</b>	<b>18.707</b>	<b>16.186</b>	<b>16.463</b>	<b>12.291</b>	<b>14.910</b>	<b>14.074</b>	<b>10.799</b>	<b>9.054</b>	<b>5.648</b>	<b>-75,2</b>
<b>Total Vinos</b>		<b>7.364.733</b>	<b>7.432.660</b>	<b>7.439.232</b>	<b>7.777.213</b>	<b>7.474.249</b>	<b>7.755.351</b>	<b>7.181.987</b>	<b>6.820.007</b>	<b>6.412.438</b>	<b>7.016.197</b>	<b>-4,7</b>

**PROVINCIA MENDOZA**
  
**VINO POR ENVASE - 2010-2019 - En hectólitros**

Tipo de Envase	2010	2011	2012	2013	2014	2015	2016	2017	2018	2019	Var.% 19/10
Botella	4.469.047	4.563.491	4.585.321	5.068.257	4.744.298	4.954.896	4.596.196	4.452.016	4.239.424	<b>4.652.827</b>	<b>4,1</b>
Tetra	2.470.573	2.503.914	2.511.246	2.394.930	2.426.575	2.471.438	2.263.094	2.079.778	1.907.598	<b>2.108.620</b>	<b>-14,7</b>
Damajuana	412.468	354.171	337.650	308.264	295.024	292.737	299.893	278.668	260.312	<b>247.602</b>	<b>-40,0</b>
Bag In Box	49	120	220	261	1.862	31.061	18.816	6.143	2.514	<b>4.418</b>	<b>8.915,7</b>
Lata	23	-	-	-	-	-	-	-	-	<b>1.449</b>	<b>6.312,0</b>
Bidón	4.254	4.763	3.069	4.310	4.501	3.597	3.989	2.980	2.457	<b>1.096</b>	<b>-74,2</b>
Sachet	-	-	-	-	-	33	-	422	133	<b>164</b>	-
Acero Inoxidable	-	-	-	-	-	-	-	-	-	<b>20</b>	-
Bins	-	-	294	-	-	-	-	-	-	-	-
Tambor	91	125	12	-	-	-	-	-	-	-	<b>-100,0</b>
Granel*	8.228	6.076	1.420	1.191	1.990	1.589	-	-	-	-	<b>-100,0</b>
<b>Total Vinos</b>	<b>7.364.733</b>	<b>7.432.660</b>	<b>7.439.232</b>	<b>7.777.213</b>	<b>7.474.249</b>	<b>7.755.351</b>	<b>7.181.987</b>	<b>6.820.007</b>	<b>6.412.438</b>	<b>7.016.197</b>	<b>-4,7</b>

\* A partir del año 2016, se toman los despachos de las plantas de fraccionamiento, por lo cual no figura el vino granel que se enviaba a estos establecimientos



**PROVINCIA MENDOZA**  
**VINO POR TIPO Y ENVASE - 2010-2019 - En hectólitros**

Envase	2010	2011	2012	2013	2014	2015	2016	2017	2018	2019	Var.% 19/10
<b>Sin Mención Varietal</b>											
Botella	2.553.923	2.652.986	2.704.019	3.101.193	2.824.845	2.851.510	2.598.049	2.555.494	2.429.481	2.542.448	-0,4
Tetra	2.461.355	2.489.940	2.508.804	2.394.325	2.423.984	2.467.372	2.261.009	2.071.835	1.902.976	2.108.326	-14,3
Damajuana	343.582	297.754	280.242	244.266	229.546	224.491	238.738	227.306	211.868	200.729	-41,6
Bag In Box	-	-	-	-	537	2.813	2.771	2.433	1.350	2.900	-
Sachet	-	-	-	-	-	31	-	358	127	124	-
Bidón	-	703	-	-	-	-	309	-	0,4	-	-
Granel*	8.013	6.004	1.190	977	1.990	1.287	-	-	-	-	-100,0
<b>Total</b>	<b>5.366.873</b>	<b>5.447.388</b>	<b>5.494.255</b>	<b>5.740.761</b>	<b>5.480.901</b>	<b>5.547.504</b>	<b>5.100.875</b>	<b>4.857.426</b>	<b>4.545.803</b>	<b>4.854.527</b>	<b>-9,5</b>
<b>Varietal</b>											
Botella	1.507.001	1.467.969	1.397.980	1.463.843	1.443.081	1.615.233	1.527.573	1.474.780	1.461.675	1.799.750	19,4
Damajuana	66.627	54.384	55.598	62.114	63.625	65.594	59.486	49.366	46.729	45.773	-31,3
Bag In Box	49	120	220	261	1.324	27.980	16.045	3.386	907	1.518	2.997,9
Lata	23	-	-	-	-	-	-	-	-	505	2.132,7
Tetra	9.219	13.974	2.442	605	2.590	4.066	2.085	7.944	4.622	294	-96,8
Sachet	-	-	-	-	-	2	-	64	6	40	-
Acero Inoxidable	-	-	-	-	-	-	-	-	-	20	-
Bidón	-	-	-	-	-	-	0,5	-	-	-	-
Granel*	215	72	231	215	-	-	-	-	-	-	-100,0
<b>Total</b>	<b>1.583.133</b>	<b>1.536.519</b>	<b>1.456.471</b>	<b>1.527.037</b>	<b>1.510.620</b>	<b>1.712.876</b>	<b>1.605.189</b>	<b>1.535.540</b>	<b>1.513.939</b>	<b>1.847.899</b>	<b>16,7</b>
<b>Espumoso</b>											
Botella	260.224	301.595	364.195	393.567	413.290	449.034	439.684	384.839	313.485	289.488	11,2
<b>Otros Vinos</b>											
Botella	147.899	140.941	119.126	109.655	63.082	39.118	30.890	36.903	34.783	21.142	-85,7
Damajuana	2.260	2.033	1.810	1.883	1.854	2.652	1.670	1.995	1.714	1.100	-51,3
Bidón	4.254	4.060	3.069	4.310	4.501	3.597	3.679	2.980	2.457	1.096	-74,2
Lata	-	-	-	-	-	-	-	-	-	945	-
Bag In Box	-	-	-	-	-	268	-	324	257	-	-
Tambor	91	125	12	-	-	-	-	-	-	-	-100,0
Bins	-	-	294	-	-	-	-	-	-	-	-
Granel*	-	-	-	-	-	302	-	-	-	-	-
<b>Total</b>	<b>154.503</b>	<b>147.158</b>	<b>124.312</b>	<b>115.848</b>	<b>69.437</b>	<b>45.937</b>	<b>36.239</b>	<b>42.202</b>	<b>39.211</b>	<b>24.283</b>	<b>-84,3</b>
<b>Total Vinos</b>	<b>7.364.733</b>	<b>7.432.660</b>	<b>7.439.232</b>	<b>7.777.213</b>	<b>7.474.249</b>	<b>7.755.351</b>	<b>7.181.987</b>	<b>6.820.007</b>	<b>6.412.438</b>	<b>7.016.197</b>	<b>-4,7</b>

\* A partir del año 2016, se toman los despachos de las plantas de fraccionamiento, por lo cual no figura el vino granel que se enviaba a estos establecimientos

**PROVINCIA: MENDOZA**  
**VINOS VARIETALES - 2010-2019 - En hectólitros**

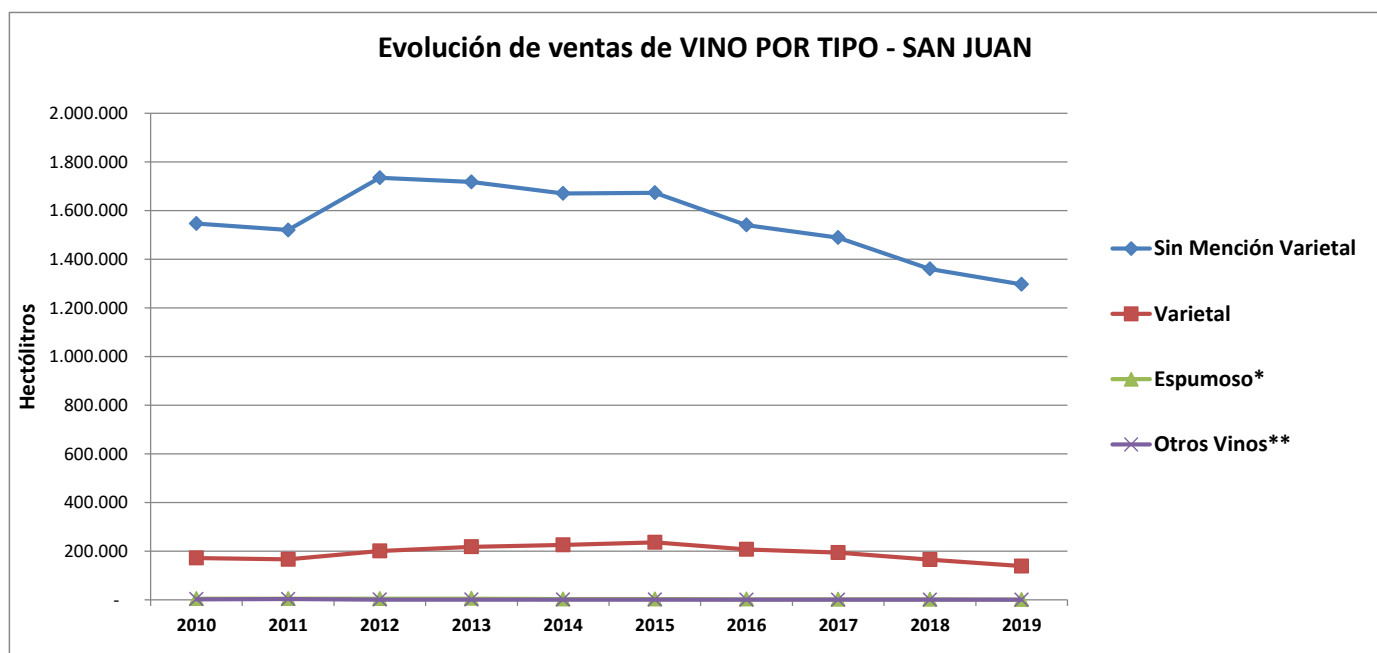
Variedad	2010	2011	2012	2013	2014	2015	2016	2017	2018	2019	Var.% 19/10
Malbec	434.672	425.177	482.374	537.323	510.484	631.247	637.532	613.391	601.834	813.923	87,2
Cabernet Sauvignon	281.130	230.028	243.310	235.128	237.615	226.871	224.801	225.213	197.334	216.217	-23,1
Cabernet Sauvignon-Malbec	50.798	51.348	44.241	75.676	68.698	84.922	52.374	39.558	47.349	59.461	17,1
Bonarda-Syrah	62.861	83.576	64.610	70.051	60.029	62.870	60.275	86.389	54.199	58.748	-6,5
Chardonnay	64.060	60.582	47.974	40.327	42.020	51.072	56.050	53.167	46.531	56.188	-12,3
Bonarda	100.428	192.645	103.719	63.755	98.461	105.511	71.649	65.664	56.297	51.260	-49,0
Syrah	65.737	60.094	60.550	68.767	75.005	78.744	66.374	53.689	63.110	48.292	-26,5
Merlot-Malbec	17.233	41.691	38.706	52.177	47.965	71.712	46.961	20.506	27.186	40.851	137,0
Torrontés Riojano	43.120	57.144	48.025	32.483	49.953	50.031	41.280	38.280	66.531	38.376	-11,0
Sauvignon	25.993	24.075	23.916	21.022	25.869	29.268	33.959	28.010	35.107	37.360	43,7
Merlot-Syrah -Malbec	-	-	-	1.441	3.157	8.451	16.026	19.110	29.784	36.923	-
Merlot	31.752	29.115	27.269	32.498	30.684	38.024	24.896	29.016	24.343	28.618	-9,9
Bonarda-Syrah -Malbec	-	-	-	-	-	159	8.089	13.302	14.994	23.615	-
Tempranillo	31.759	24.089	22.005	19.474	25.125	27.306	20.063	33.928	22.512	22.601	-28,8
Bonarda-Malbec	57.868	32.971	43.732	37.127	46.079	36.074	38.031	18.015	16.144	22.192	-61,7
Chardonnay-Chenin	7.758	14.167	17.484	14.041	14.733	23.826	16.231	8.726	16.398	21.343	175,1
Chenin	15.607	13.544	17.576	13.682	13.693	14.458	11.607	9.312	13.386	18.334	17,5
Pedro Giménez	3.523	2.244	2.583	1.585	1.333	1.602	4.914	1.664	16.214	16.402	365,5
Tempranillo-Merlot-Cabernet Sauvignon	-	-	-	-	-	-	2.803	6.957	10.245	12.663	-
Torrontés Riojano-Pedro Giménez	225	254	311	201	240	428	258	203	4.214	12.321	5.377,8
Chenin-Chardonnay	2.165	753	474	550	937	6.171	5.946	4.518	5.294	11.535	432,8
Syrah -Cabernet Sauvignon	2.856	3.617	3.615	6.479	6.751	4.073	5.252	6.095	10.559	9.198	222,0
Malbec-Bonarda	11.246	9.392	9.440	9.638	6.035	6.662	7.361	7.540	5.107	9.005	-19,9
Syrah -Malbec	12.777	1.349	2.691	6.052	4.295	5.099	7.106	6.315	9.099	8.775	-31,3
Viognier	5.722	3.719	3.973	3.726	3.871	7.208	7.715	6.909	5.708	8.736	52,7
Chenin-Torrontés Riojano-Chardonnay	-	-	-	134	821	1.866	3.028	3.016	6.506	7.130	-
Cabernet Franc	625	901	2.606	1.211	2.391	3.784	2.524	4.808	4.728	7.085	1.033,5
Bonarda-Tempranillo-Syrah	-	-	-	-	-	-	-	-	-	6.985	-
Pinot Negro	4.703	3.647	4.526	5.688	4.376	4.787	6.291	5.260	3.340	5.716	21,5
Syrah -Bonarda	3.562	58.898	45.172	73.388	11.051	4.278	7.811	2.749	2.642	5.117	43,7
Malbec-Syrah	10.382	8.255	10.792	8.696	7.054	9.597	4.217	6.641	3.235	4.548	-56,2
Semillón	9.426	10.129	7.789	9.159	5.874	6.504	7.587	4.623	3.150	4.210	-55,3
Ugni Blanc-Torrontés Riojano	-	-	-	-	-	-	-	-	-	3.541	-
Tempranillo-Malbec	526	196	143	15	121	59	929	1.965	369	3.420	550,5
Sauvignon-Torrontés Riojano	-	-	-	-	12	14	22	3	21	3.290	-
Bonarda-Tempranillo	179	127	43	910	68	3.188	1.102	366	162	3.198	1.681,9
Bonarda-Syrah -Tempranillo	-	-	-	-	-	-	-	-	-	3.140	-
Cabernet Sauvignon-Merlot	12.836	5.504	4.162	7.820	2.023	3.611	3.962	1.619	1.939	2.993	-76,7
Chenin-Torrontés Riojano	10.256	1.617	9.989	1.706	5.050	1.305	2.225	951	822	2.802	-72,7
Tannat	1.921	1.839	1.550	982	1.455	1.813	1.588	3.818	430	2.732	42,2
Ancellotta	80	684	27	150	1.230	4.017	1.733	834	1.485	2.681	3.251,1
Pinot Gris	1.381	1.262	1.590	1.222	1.086	627	1.076	1.617	769	2.652	92,0
Pedro Giménez-Torrontés Riojano	-	-	-	495	538	320	7	63	3.827	2.501	-
Torrontés Riojano-Gruner Veltliner	-	-	-	-	-	-	-	-	-	2.415	-
Pedro Giménez-Sauvignon-Torrontés Riojano	-	-	-	-	-	-	-	-	-	2.415	-
Torrontés Riojano-Gruner Veltliner-Chenin	-	-	-	-	-	-	-	-	-	2.415	-
Torrontés Riojano-Pedro Giménez-Ugni Blanc	-	-	-	-	-	-	-	-	-	2.415	-
Pedro Giménez-Viognier-Torrontés Riojano	-	-	-	-	-	-	-	-	-	2.415	-
Malbec-Tempranillo	1.012	732	406	551	386	214	607	56	652	2.229	120,2
Malbec-Otras Varied Tintas P/Vinif.	-	-	14	129	7.104	5.024	3.217	2.718	1.498	2.227	-
Malbec-Cabernet Sauvignon-Verdot	-	26	78	121	180	577	477	1.225	1.068	2.123	-
Aspirant Bouschet	-	-	-	-	-	74	1.314	1.830	2.267	1.989	-
Cabernet Sauvignon-Malbec-Verdot	-	-	-	417	954	1.358	1.056	2.142	1.281	1.815	-
Verdot	874	783	661	1.014	2.337	919	1.253	2.671	1.222	1.722	96,9
Malbec-Cabernet Sauvignon	26.654	5.847	4.293	12.223	4.340	7.267	6.574	3.761	2.398	1.685	-93,7
Ugni Blanc	272	220	76	125	112	168	1.632	756	78	1.653	507,9
Otros Varietales	169.154	74.278	53.976	57.679	79.024	79.713	77.403	86.570	70.574	63.709	-62,3
<b>Total</b>	<b>1.583.133</b>	<b>1.536.519</b>	<b>1.456.471</b>	<b>1.527.037</b>	<b>1.510.620</b>	<b>1.712.876</b>	<b>1.605.189</b>	<b>1.535.540</b>	<b>1.513.939</b>	<b>1.847.899</b>	<b>16,7</b>

**PROVINCIA SAN JUAN**  
**VINO POR TIPO - 2010-2019 - En hectólitos**

Tipo de Vino	2010	2011	2012	2013	2014	2015	2016	2017	2018	2019	Var.% 19/10
Sin Mención Varietal	1.546.950	1.520.186	1.735.450	1.718.041	1.671.072	1.673.173	1.540.813	1.489.495	1.360.652	1.296.781	-16,2
Varietal	171.990	166.754	200.604	218.380	226.070	236.365	207.878	193.813	165.412	138.694	-19,4
Espumoso*	4.715	4.666	4.582	5.416	3.195	2.989	2.522	1.956	1.700	1.204	-74,5
Otros Vinos**	2.770	2.958	1.348	1.472	692	1.244	451	570	505	560	-79,8
<b>Total Vinos</b>	<b>1.726.425</b>	<b>1.694.564</b>	<b>1.941.984</b>	<b>1.943.309</b>	<b>1.901.029</b>	<b>1.913.770</b>	<b>1.751.664</b>	<b>1.685.833</b>	<b>1.528.269</b>	<b>1.437.240</b>	<b>-16,8</b>

\* A partir del año 2014 se incluyen los Espumosos Frutados y los Frisantes.-

\*\* Otros Vinos: incluye Coctel, Concentrado, Especial A, Especial B, Especial C, Espumoso Frutado (2010-2013), Frisante (2010-2013), Gasificado y Ritual.-

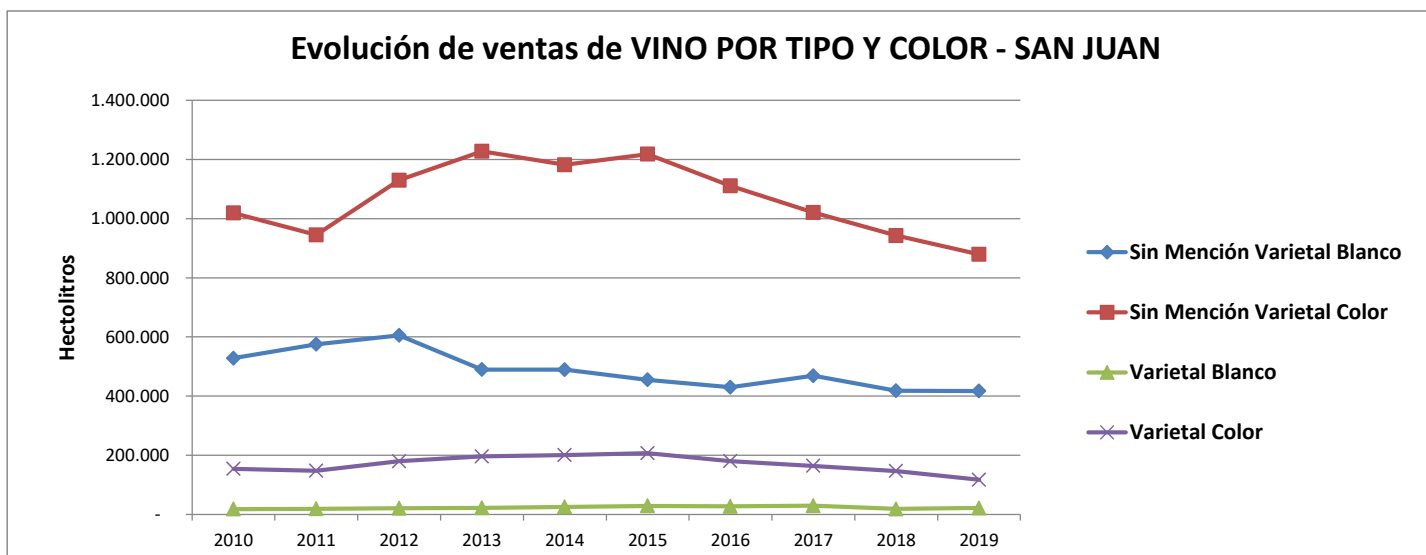


**PROVINCIA SAN JUAN**
  
**VINO POR TIPO Y COLOR - 2010-2019 - En hectólitros**

Tipo de vino	Color	2010	2011	2012	2013	2014	2015	2016	2017	2018	2019	Var.% 19/10
Sin Mención Varietal	Blanco	528.157	575.533	605.445	490.068	489.435	455.284	429.896	468.736	417.927	417.451	-21,0
	Color	1.018.793	944.653	1.130.005	1.227.973	1.181.637	1.217.888	1.110.917	1.020.759	942.725	879.331	-13,7
<b>Total Sin Mención Varietal</b>		<b>1.546.950</b>	<b>1.520.186</b>	<b>1.735.450</b>	<b>1.718.041</b>	<b>1.671.072</b>	<b>1.673.173</b>	<b>1.540.813</b>	<b>1.489.495</b>	<b>1.360.652</b>	<b>1.296.781</b>	<b>-16,2</b>
Varietal	Blanco	18.081	18.982	20.755	21.961	25.559	29.141	27.335	29.480	18.527	21.721	20,1
	Color	153.909	147.772	179.849	196.419	200.511	207.224	180.544	164.332	146.885	116.973	-24,0
<b>Total Varietal</b>		<b>171.990</b>	<b>166.754</b>	<b>200.604</b>	<b>218.380</b>	<b>226.070</b>	<b>236.365</b>	<b>207.878</b>	<b>193.813</b>	<b>165.412</b>	<b>138.694</b>	<b>-19,4</b>
Espumoso*	Blanco	4.027	4.140	4.573	5.053	2.992	2.960	2.353	1.923	1.673	1.115	-72,3
	Color	688	526	9	363	98	28	169	33	28	90	-87,0
	Sin Determinar	-	-	-	-	106	-	-	-	-	-	-
<b>Total Espumoso</b>		<b>4.715</b>	<b>4.666</b>	<b>4.582</b>	<b>5.416</b>	<b>3.195</b>	<b>2.989</b>	<b>2.522</b>	<b>1.956</b>	<b>1.700</b>	<b>1.204</b>	<b>-74,5</b>
Otros Vinos**	Blanco	755	833	579	835	419	532	303	415	432	455	-39,7
	Color	923	1.094	769	458	272	712	148	155	73	105	-88,6
	Sin Determinar	1.092	1.030	-	179	-	-	-	-	-	-	-100,0
<b>Total Otros Vinos</b>		<b>2.770</b>	<b>2.958</b>	<b>1.348</b>	<b>1.472</b>	<b>692</b>	<b>1.244</b>	<b>451</b>	<b>570</b>	<b>505</b>	<b>560</b>	<b>-79,8</b>
<b>Total Blanco</b>		<b>551.019</b>	<b>599.489</b>	<b>631.353</b>	<b>517.917</b>	<b>518.405</b>	<b>487.917</b>	<b>459.886</b>	<b>500.554</b>	<b>438.558</b>	<b>440.742</b>	<b>-20,0</b>
<b>Total Color</b>		<b>1.174.313</b>	<b>1.094.045</b>	<b>1.310.631</b>	<b>1.425.213</b>	<b>1.382.518</b>	<b>1.425.853</b>	<b>1.291.778</b>	<b>1.185.279</b>	<b>1.089.711</b>	<b>996.498</b>	<b>-15,1</b>
<b>Sin Determinar</b>		<b>1.092</b>	<b>1.030</b>	<b>-</b>	<b>179</b>	<b>106</b>	<b>-</b>	<b>-</b>	<b>-</b>	<b>-</b>	<b>-</b>	<b>-100,0</b>
<b>Total Vinos</b>		<b>1.726.425</b>	<b>1.694.564</b>	<b>1.941.984</b>	<b>1.943.309</b>	<b>1.901.029</b>	<b>1.913.770</b>	<b>1.751.664</b>	<b>1.685.833</b>	<b>1.528.269</b>	<b>1.437.240</b>	<b>-16,8</b>

\* A partir del año 2014 se incluyen los Espumosos Frutados y los Frisantes.-

\*\* Otros Vinos: incluye Coctel, Concentrado, Especial A, Especial B, Especial C, Espumoso Frutado (2010-2013), Frisante (2010-2013), Gasificado y Ritual.-



**PROVINCIA SAN JUAN**  
**VINO POR PRODUCTO - 2010-2019 - En hectólitros**

Producto	2010	2011	2012	2013	2014	2015	2016	2017	2018	2019	Var.% 19/10
Vinos Genéricos	1.544.222	1.517.425	1.732.634	1.715.250	1.666.098	1.670.716	1.535.177	1.485.425	1.356.573	1.293.919	-16,2
Varietal	171.739	166.213	199.797	217.090	223.535	234.251	206.076	191.894	163.998	137.450	-20,0
Dulce Natural	2.727	2.761	2.816	2.791	4.974	2.456	5.636	4.069	4.079	2.862	4,9
Dulce Natural Varietal	251	541	807	1.290	2.535	2.114	1.802	1.919	1.414	1.244	396,4
Espumoso Seco	2.929	3.027	4.400	4.562	2.236	2.272	1.857	1.556	1.251	821	-72,0
Espumoso Dulce	1.199	1.392	176	775	822	697	639	400	445	384	-68,0
Especial B	958	846	571	821	426	480	292	415	432	332	-65,3
Gasificado	59	115	76	3	6	6	19	-	-	123	107,3
Especial C	660	967	701	458	234	534	138	155	73	105	-84,1
Espumoso Demi-Sec	586	248	5	79	31	20	27	-	5	-	-100,0
Espumoso Frutado	1.092	1.030	-	179	106	-	-	-	-	-	-100,0
Ritual	-	-	-	10	26	225	1	-	-	-	-
<b>Total</b>	<b>1.726.425</b>	<b>1.694.564</b>	<b>1.941.984</b>	<b>1.943.309</b>	<b>1.901.029</b>	<b>1.913.770</b>	<b>1.751.664</b>	<b>1.685.833</b>	<b>1.528.269</b>	<b>1.437.240</b>	<b>-16,8</b>



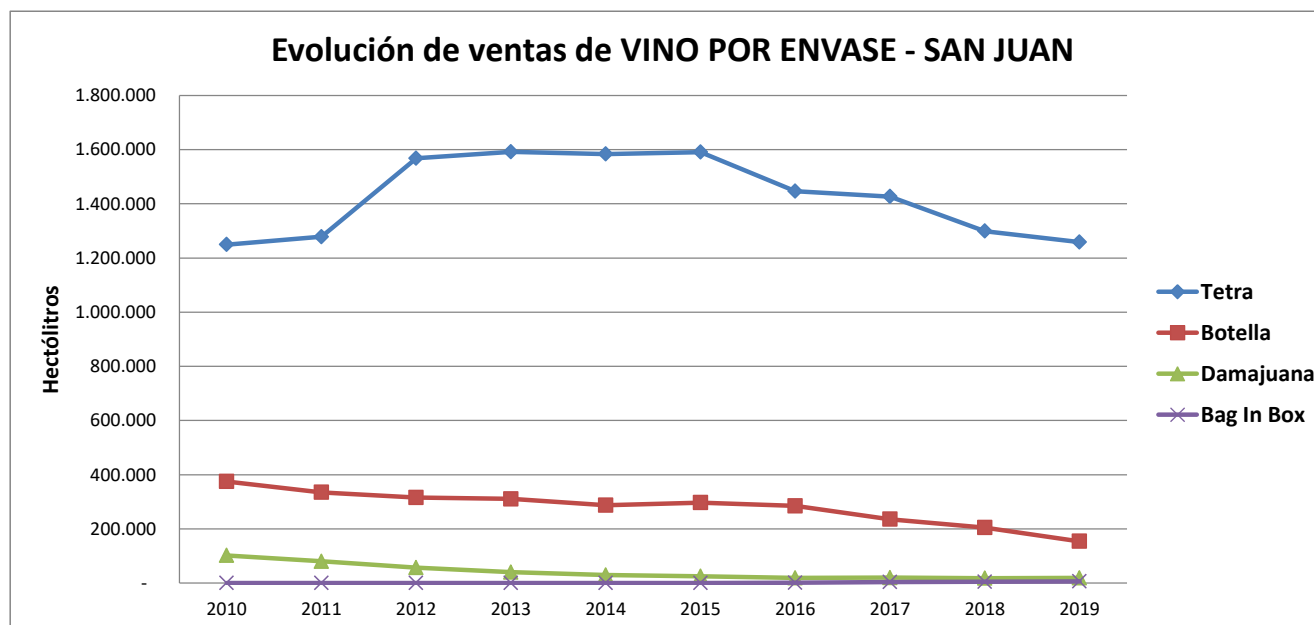
**PROVINCIA SAN JUAN**  
**VINO POR PRODUCTO Y COLOR - 2010-2019 - En hectólitros**

Producto	Color	2010	2011	2012	2013	2014	2015	2016	2017	2018	2019	Var.% 19/10
Vinos Genéricos	Blanco	525.523	572.789	602.629	487.277	484.460	452.828	424.259	464.667	413.898	414.623	-21,1
	Color	1.018.700	944.637	1.130.005	1.227.973	1.181.637	1.217.888	1.110.917	1.020.759	942.675	879.296	-13,7
<b>Total Vinos Genéricos</b>		<b>1.544.222</b>	<b>1.517.425</b>	<b>1.732.634</b>	<b>1.715.250</b>	<b>1.666.098</b>	<b>1.670.716</b>	<b>1.535.177</b>	<b>1.485.425</b>	<b>1.356.573</b>	<b>1.293.919</b>	<b>-16,2</b>
Varietal	Blanco	17.856	18.593	20.050	20.898	23.488	27.460	25.703	27.679	17.195	20.511	14,9
	Color	153.883	147.621	179.747	196.192	200.047	206.791	180.373	164.215	146.802	116.939	-24,0
<b>Total Varietal</b>		<b>171.739</b>	<b>166.213</b>	<b>199.797</b>	<b>217.090</b>	<b>223.535</b>	<b>234.251</b>	<b>206.076</b>	<b>191.894</b>	<b>163.998</b>	<b>137.450</b>	<b>-20,0</b>
Dulce Natural	Blanco	2.634	2.744	2.816	2.791	4.974	2.456	5.636	4.069	4.029	2.827	7,3
	Color	93	17	-	-	-	-	-	-	50	35	-62,5
<b>Total Dulce Natural</b>		<b>2.727</b>	<b>2.761</b>	<b>2.816</b>	<b>2.791</b>	<b>4.974</b>	<b>2.456</b>	<b>5.636</b>	<b>4.069</b>	<b>4.079</b>	<b>2.862</b>	<b>4,9</b>
Dulce Natural Varietal	Blanco	224	389	705	1.063	2.071	1.680	1.631	1.801	1.332	1.210	439,7
	Color	26	151	102	227	464	433	171	117	83	34	27,9
<b>Total Dulce Natural Varietal</b>		<b>251</b>	<b>541</b>	<b>807</b>	<b>1.290</b>	<b>2.535</b>	<b>2.114</b>	<b>1.802</b>	<b>1.919</b>	<b>1.414</b>	<b>1.244</b>	<b>396,4</b>
Espumoso Seco	Blanco	2.924	3.021	4.394	4.515	2.236	2.272	1.764	1.556	1.251	821	-71,9
	Color	5	6	6	47	-	-	92	-	-	-	-100,0
<b>Total Espumoso Seco</b>		<b>2.929</b>	<b>3.027</b>	<b>4.400</b>	<b>4.562</b>	<b>2.236</b>	<b>2.272</b>	<b>1.857</b>	<b>1.556</b>	<b>1.251</b>	<b>821</b>	<b>-72,0</b>
Espumoso Dulce	Blanco	765	873	175	469	725	668	562	367	417	294	-61,6
	Color	434	519	2	306	98	28	77	33	28	90	-79,4
<b>Total Espumoso Dulce</b>		<b>1.199</b>	<b>1.392</b>	<b>176</b>	<b>775</b>	<b>822</b>	<b>697</b>	<b>639</b>	<b>400</b>	<b>445</b>	<b>384</b>	<b>-68,0</b>
Especial B	Blanco	678	825	571	821	413	480	292	415	432	332	-51,0
	Color	280	20	-	-	13	-	-	-	-	-	-100,0
<b>Total Especial B</b>		<b>958</b>	<b>846</b>	<b>571</b>	<b>821</b>	<b>426</b>	<b>480</b>	<b>292</b>	<b>415</b>	<b>432</b>	<b>332</b>	<b>-65,3</b>
Gasificado	Blanco	56	8	8	3	6	2	10	-	-	123	118,4
	Color	3	107	68	-	-	4	9	-	-	-	-100,0
<b>Total Gasificado</b>		<b>59</b>	<b>115</b>	<b>76</b>	<b>3</b>	<b>6</b>	<b>6</b>	<b>19</b>	<b>-</b>	<b>-</b>	<b>123</b>	<b>107,3</b>
Especial C	Blanco	21	-	-	-	-	-	-	0,3	-	-	-100,0
	Color	639	967	701	458	234	534	138	155	73	105	-83,6
<b>Total Especial C</b>		<b>660</b>	<b>967</b>	<b>701</b>	<b>458</b>	<b>234</b>	<b>534</b>	<b>138</b>	<b>155</b>	<b>73</b>	<b>105</b>	<b>-84,1</b>
Espumoso Demi-Sec	Blanco	337	247	4	69	31	20	27	-	5	-	-100,0
	Color	249	1	1	10	-	-	-	-	-	-	-100,0
<b>Total Espumoso Demi-Sec</b>		<b>586</b>	<b>248</b>	<b>5</b>	<b>79</b>	<b>31</b>	<b>20</b>	<b>27</b>	<b>-</b>	<b>5</b>	<b>-</b>	<b>-100,0</b>
Espumoso Frutado	Sin Determinar	1.092	1.030	-	179	106	-	-	-	-	-	-100,0
<b>Total Espumoso Frutado</b>		<b>1.092</b>	<b>1.030</b>	<b>-</b>	<b>179</b>	<b>106</b>	<b>-</b>	<b>-</b>	<b>-</b>	<b>-</b>	<b>-</b>	<b>-100,0</b>
Ritual	Blanco	-	-	-	10	-	50	-	-	-	-	-
	Color	-	-	-	-	26	175	1	-	-	-	-
<b>Total Ritual</b>		<b>-</b>	<b>-</b>	<b>-</b>	<b>10</b>	<b>26</b>	<b>225</b>	<b>1</b>	<b>-</b>	<b>-</b>	<b>-</b>	<b>-</b>
<b>Total Blanco</b>		<b>551.019</b>	<b>599.489</b>	<b>631.353</b>	<b>517.917</b>	<b>518.405</b>	<b>487.917</b>	<b>459.886</b>	<b>500.554</b>	<b>438.558</b>	<b>440.742</b>	<b>-20,0</b>
<b>Total Color</b>		<b>1.174.313</b>	<b>1.094.045</b>	<b>1.310.631</b>	<b>1.425.213</b>	<b>1.382.518</b>	<b>1.425.853</b>	<b>1.291.778</b>	<b>1.185.279</b>	<b>1.089.711</b>	<b>996.498</b>	<b>-15,1</b>
<b>Sin Determinar</b>		<b>1.092</b>	<b>1.030</b>	<b>-</b>	<b>179</b>	<b>106</b>	<b>-</b>	<b>-</b>	<b>-</b>	<b>-</b>	<b>-</b>	<b>-100,0</b>
<b>Total Vinos</b>		<b>1.726.425</b>	<b>1.694.564</b>	<b>1.941.984</b>	<b>1.943.309</b>	<b>1.901.029</b>	<b>1.913.770</b>	<b>1.751.664</b>	<b>1.685.833</b>	<b>1.528.269</b>	<b>1.437.240</b>	<b>-16,8</b>

**PROVINCIA SAN JUAN**  
**VINO POR ENVASE- Años 2010-2019 - En hectólitros**

Tipo de Envase	2010	2011	2012	2013	2014	2015	2016	2017	2018	2019	Var.% 19/10
Tetra	1.249.361	1.278.302	1.568.280	1.591.996	1.583.752	1.591.365	1.446.810	1.426.702	1.299.508	<b>1.258.358</b>	<b>-3,2</b>
Botella	374.559	334.961	315.709	310.442	287.211	296.546	284.730	235.753	205.016	<b>154.251</b>	<b>-24,8</b>
Damajuana	101.817	80.084	57.109	40.212	29.708	25.250	18.778	19.959	17.637	<b>18.552</b>	<b>5,2</b>
Bag In Box	18	42	60	101	83	52	1.346	3.419	4.429	<b>6.079</b>	<b>37,2</b>
Sachet	-	-	-	-	-	-	-	-	1.679	-	<b>-100,0</b>
Bidón	-	10	-	-	-	-	-	-	-	-	-
Granel*	669	1.166	825	558	275	557	-	-	-	-	-
<b>Total Vinos</b>	<b>1.726.425</b>	<b>1.694.564</b>	<b>1.941.984</b>	<b>1.943.309</b>	<b>1.901.029</b>	<b>1.913.770</b>	<b>1.751.664</b>	<b>1.685.833</b>	<b>1.528.269</b>	<b>1.437.240</b>	<b>-6,0</b>

\* A partir del año 2016, se toman los despachos de las plantas de fraccionamiento, por lo cual no figura el vino granel que se enviaba a estos establecimientos



**PROVINCIA SAN JUAN**  
**VINO POR TIPO Y ENVASE - 2010-2019 - En hectólitros**

Envase	2010	2011	2012	2013	2014	2015	2016	2017	2018	2019	Var.% 19/10
<b>Sin Mención Varietal</b>											
Tetra	1.245.019	1.276.455	1.563.654	1.586.218	1.579.688	1.586.924	1.444.005	1.426.702	1.299.508	<b>1.258.356</b>	<b>-3,2</b>
Botella	209.250	170.848	120.024	96.421	65.390	64.540	80.687	45.191	44.794	<b>22.637</b>	<b>-49,5</b>
Damajuana	92.563	72.524	51.531	35.311	25.943	21.708	16.121	17.587	14.307	<b>15.781</b>	<b>10,3</b>
Bag In Box	-	-	-	-	-	-	-	15	363	<b>7</b>	<b>-98,2</b>
Sachet	-	-	-	-	-	-	-	-	1.679	-	<b>-100,0</b>
Granel*	118	360	241	91	52	-	-	-	-	-	-
<b>Total</b>	<b>1.546.950</b>	<b>1.520.186</b>	<b>1.735.450</b>	<b>1.718.041</b>	<b>1.671.072</b>	<b>1.673.173</b>	<b>1.540.813</b>	<b>1.489.495</b>	<b>1.360.652</b>	<b>1.296.781</b>	<b>-4,7</b>
<b>Varietal</b>											
Botella	158.940	158.160	190.877	208.221	218.427	228.590	201.292	188.432	158.390	<b>130.129</b>	<b>-17,8</b>
Bag In Box	18	42	60	101	83	52	1.346	3.404	4.066	<b>6.072</b>	<b>49,3</b>
Damajuana	8.690	6.704	5.040	4.280	3.495	3.282	2.436	1.976	2.956	<b>2.491</b>	<b>-15,7</b>
Tetra	4.342	1.847	4.626	5.778	4.064	4.441	2.805	-	-	<b>2</b>	-
<b>Total</b>	<b>171.990</b>	<b>166.754</b>	<b>200.604</b>	<b>218.380</b>	<b>226.070</b>	<b>236.365</b>	<b>207.878</b>	<b>193.813</b>	<b>165.412</b>	<b>138.694</b>	<b>-16,2</b>
<b>Espumoso</b>											
Botella	4.715	4.666	4.582	5.416	3.195	2.989	2.522	1.956	1.700	<b>138.694</b>	<b>8.056,3</b>
<b>Otros Vinos</b>											
Botella	1.654	1.287	226	384	199	427	229	175	131	<b>281</b>	<b>113,6</b>
Damajuana	565	855	538	621	270	260	221	395	374	<b>280</b>	<b>-25,1</b>
Granel*	551	806	584	467	223	557	-	-	-	-	-
Bidón	-	10	-	-	-	-	-	-	-	-	-
<b>Total</b>	<b>2.770</b>	<b>2.958</b>	<b>1.348</b>	<b>1.472</b>	<b>692</b>	<b>1.244</b>	<b>451</b>	<b>570</b>	<b>505</b>	<b>560</b>	<b>11,0</b>
<b>Total Vinos</b>	<b>1.726.425</b>	<b>1.694.564</b>	<b>1.941.984</b>	<b>1.943.309</b>	<b>1.901.029</b>	<b>1.913.770</b>	<b>1.751.664</b>	<b>1.685.833</b>	<b>1.528.269</b>	<b>1.437.240</b>	<b>-6,0</b>

\* A partir del año 2016, se toman los despachos de las plantas de fraccionamiento, por lo cual no figura el vino granel que se enviaba a estos establecimientos

**PROVINCIA: SAN JUAN**  
**MERCADO INTERNO DE VINOS VARIETALES - 2010-2019 - En hectólitos**

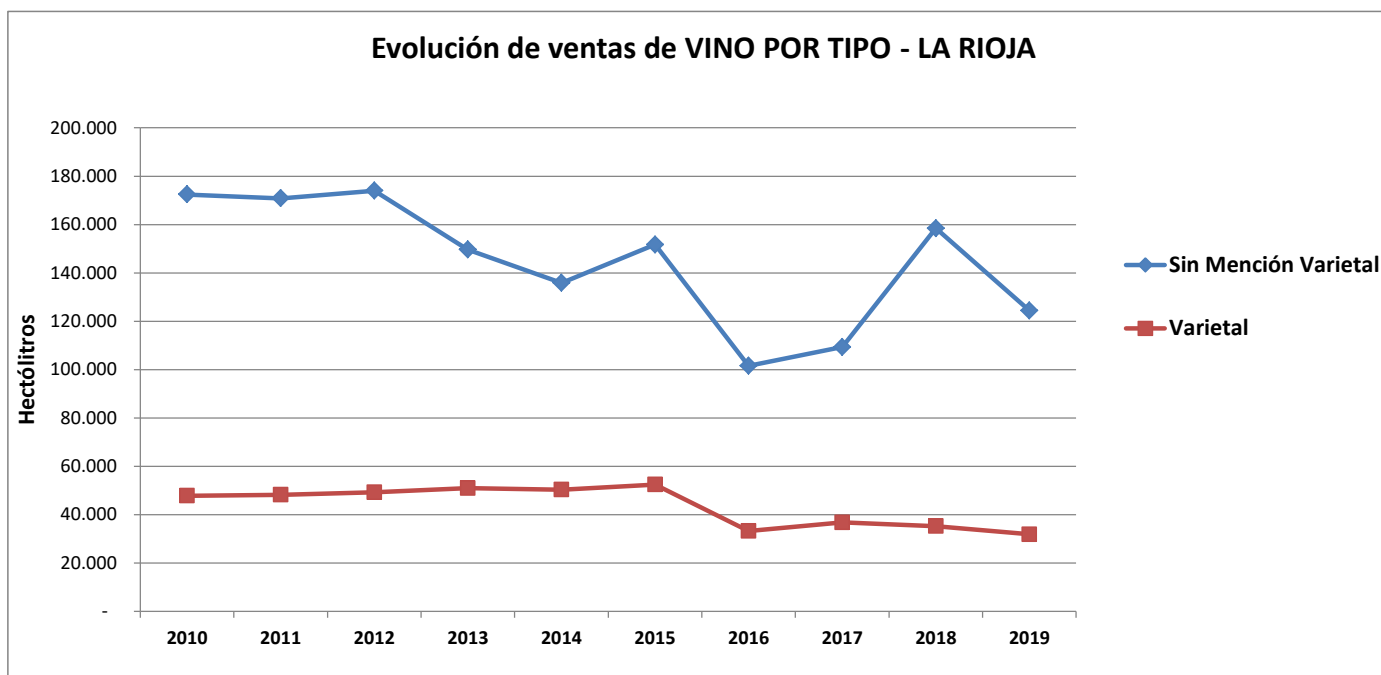
Variedad	2010	2011	2012	2013	2014	2015	2016	2017	2018	2019	Var.% 19/10
Malbec	26.361	24.438	48.177	54.879	72.282	76.310	55.276	59.981	47.476	37.966	44,0
Cabernet Sauvignon	34.079	28.368	44.190	53.400	50.482	43.760	37.001	26.795	30.303	22.113	-35,1
Syrah	38.294	39.903	24.360	18.148	17.077	21.508	18.047	15.798	14.405	13.836	-63,9
Chardonnay	4.874	5.585	5.684	6.499	7.266	10.390	7.158	8.353	5.864	8.715	78,8
Bonarda	8.234	4.824	2.790	12.702	13.063	12.565	10.807	13.491	10.946	7.421	-9,9
Syrah -Malbec	12.873	11.385	11.939	12.510	7.823	10.755	13.244	8.188	8.125	7.249	-43,7
Syrah -Cabernet Sauvignon	6.865	6.216	9.236	8.109	6.157	6.055	5.215	5.933	4.891	5.050	-26,4
Bonarda-Syrah	448	309	149	31	92	1.343	9.134	4.117	3.391	3.653	714,6
Torrontés Riojano	3.652	4.075	4.914	5.267	5.896	3.660	4.480	11.915	4.209	3.552	-2,7
Merlot	2.210	4.481	7.635	5.315	5.142	7.258	4.546	5.329	5.335	2.893	30,9
Sauvignon	289	970	2.338	3.438	3.094	3.120	2.904	2.773	2.617	2.520	770,9
Syrah -Bonarda	6.658	13.423	13.138	11.563	9.148	6.821	3.514	6.049	3.027	2.445	-63,3
Tempranillo	2.997	2.165	4.204	3.301	3.114	3.137	2.817	2.850	3.565	2.333	-22,2
Malbec-Syrah	489	235	87	54	249	62	5.175	4.254	3.852	1.979	304,7
Viognier	2.065	2.572	2.023	1.439	1.999	1.937	1.273	1.609	1.394	1.886	-8,7
Viognier-Torrontés Riojano	-	-	-	-	-	184	1.858	410	1.594	1.792	-
Bonarda-Malbec	2.327	2.105	2.858	1.988	2.139	2.341	2.225	3.287	1.867	1.455	-37,5
Cabernet Franc	479	411	447	555	933	1.777	955	602	435	1.440	200,5
Merlot-Syrah -Malbec	-	-	-	-	-	-	149	653	1.241	1.322	-
Syrah-Tannat	4.344	4.102	6.344	8.995	5.359	5.439	2.302	1.566	2.116	1.191	-72,6
Malbec-Cabernet Sauvignon-Syrah	-	-	-	5	13	3	5	15	58	728	-
Chenin-Ugni Blanc	638	377	228	212	-	-	-	-	490	686	7,5
Sauvignon-Pinot Gris (Pinot Grigio)	-	-	-	-	-	-	-	-	-	606	-
Ugni Blanc-Chenin	1.310	1.089	1.390	1.375	1.677	1.703	1.713	1.233	604	599	-54,3
Tannat	2.099	888	217	116	1.174	276	541	1.045	1.041	539	-74,3
Cabernet Sauvignon-Syrah	139	296	396	654	679	872	919	1.093	475	458	230,2
Verdot	329	1.401	380	628	431	495	1.053	583	663	456	38,5
Verdot-Malbec	-	-	-	-	-	-	-	-	-	450	-
Merlot-Tannat	-	-	-	-	-	-	-	-	-	431	-
Sauvignon-Viognier	-	-	-	-	-	-	-	-	65	313	-
Verdot-Merlot	-	-	9	-	-	-	-	-	-	284	-
Merlot-Malbec	-	-	-	246	-	269	-	-	-	275	-
Pinot Gris	268	722	169	143	203	552	300	310	75	250	-6,7
Torrontés Riojano-Viognier	-	100	500	513	1.540	2.259	521	1.542	783	232	-
Cabernet Franc-Malbec	-	-	-	-	-	-	-	316	266	227	-
Malbec-Merlot	748	862	1.411	1.044	1.153	322	744	898	618	177	-76,3
Chardonnay-Torrontés Riojano	436	-	220	-	17	30	97	191	26	176	-59,5
Malbec-Syrah -Cabernet Sauvignon	-	-	-	-	14	26	30	20	10	162	-
Pedro Giménez	173	122	249	160	85	52	181	134	73	140	-19,4
Torrontés Sanjuanino	2.640	721	557	2.085	1.910	395	717	488	185	131	-95,1
Cabernet Sauvignon-Syrah -Malbec	-	-	-	-	8	-	-	-	-	98	-
Torrontés Riojano-Sauvignon-Viognier	-	-	-	-	-	-	-	-	608	97	-
Barbera	424	204	301	142	53	76	200	8	-	95	-77,6
Chardonnay-Chenin	413	340	287	239	166	262	236	85	70	72	-82,5
Chenin-Torrontés Riojano-Chardonnay	-	-	-	-	-	-	-	-	-	62	-
Carmenere	-	46	73	-	26	64	45	27	15	39	-
Syrah -Malbec-Cabernet Franc	-	-	-	-	-	-	12	24	-	20	-
Pinot Negro	-	-	-	-	-	4	24	35	15	16	-
Cabernet Sauvignon-Verdot-Merlot	-	-	-	-	-	-	2	30	32	16	-
Moscatel De Alejandria	47	486	6	24	89	139	54	161	1	14	-69,3
Chardonnay-Sauvignon	609	120	30	4	27	3	-	-	14	11	-98,2
Chenin	27	4	-	-	-	-	-	50	-	8	-68,6
Malbec-Syrah -Verdot	-	-	-	-	-	-	-	-	-	6	-
Ancellotta	-	-	-	-	-	324	-	-	520	6	-
Otros Varietales	4.152	3.410	3.666	2.595	5.490	9.816	12.405	1.573	2.054	3	-99,9
<b>Total</b>	<b>171.990</b>	<b>166.754</b>	<b>200.604</b>	<b>218.380</b>	<b>226.070</b>	<b>236.365</b>	<b>207.878</b>	<b>193.813</b>	<b>165.412</b>	<b>138.694</b>	<b>-19,4</b>

**PROVINCIA: LA RIOJA**  
**VINO POR TIPO - 2010-2019 - En hectólitos**

Tipo de Vino	2010	2011	2012	2013	2014	2015	2016	2017	2018	2019	Var.% 19/10
Sin Mención Varietal	172.453	170.853	174.019	149.643	135.906	151.692	101.539	109.343	158.425	<b>124.432</b>	<b>-27,8</b>
Varietal	47.851	48.175	49.179	50.930	50.358	52.470	33.196	36.741	35.232	<b>31.856</b>	<b>-33,4</b>
Otros Vinos**	-	48	-	-	-	-	-	-	99	-	-
Espumoso*	-	-	83	-	-	-	-	-	-	-	-
<b>Total Vinos</b>	<b>220.304</b>	<b>219.076</b>	<b>223.282</b>	<b>200.573</b>	<b>186.264</b>	<b>204.161</b>	<b>134.734</b>	<b>146.084</b>	<b>193.757</b>	<b>156.288</b>	<b>-29,1</b>

\* A partir del año 2014 se incluyen los Espumosos Frutados y los Frisantes.-

\*\* Otros Vinos: incluye Coctel, Concentrado, Especial A, Especial B, Especial C, Espumoso Frutado (2010-2013), Frisante (2010-2013), Gasificado y Ritual.-

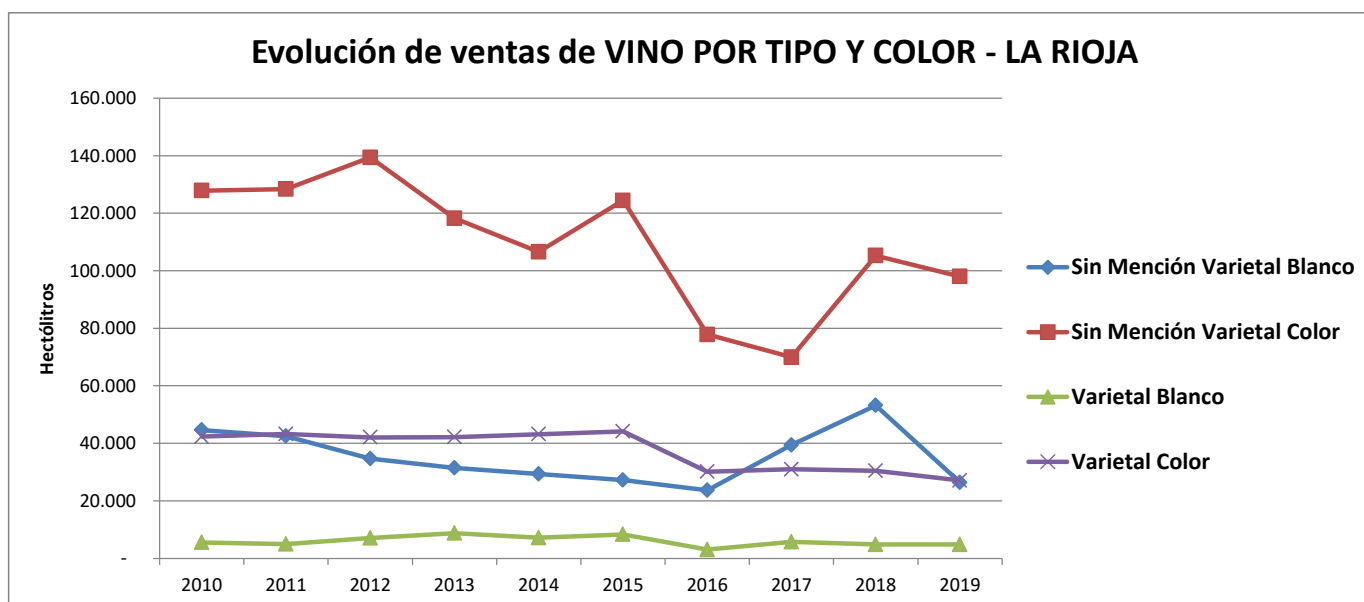


**PROVINCIA: LA RIOJA**  
**VINO POR TIPO Y COLOR - 2010-2019 - En hectólitros**

Tipo de vino	Color	2010	2011	2012	2013	2014	2015	2016	2017	2018	2019	Var.% 19/10
Sin Mención Varietal	Blanco	44.616	42.509	34.640	31.442	29.317	27.248	23.710	39.435	53.152	<b>26.395</b>	<b>-40,8</b>
	Color	127.837	128.344	139.380	118.202	106.590	124.444	77.829	69.908	105.273	<b>98.037</b>	<b>-23,3</b>
<b>Total Sin Mención Varietal</b>		<b>172.453</b>	<b>170.853</b>	<b>174.019</b>	<b>149.643</b>	<b>135.906</b>	<b>151.692</b>	<b>101.539</b>	<b>109.343</b>	<b>158.425</b>	<b>124.432</b>	<b>-27,8</b>
Varietal	Blanco	5.537	4.984	7.104	8.747	7.184	8.331	3.055	5.768	4.808	<b>4.801</b>	<b>-13,3</b>
	Color	42.313	43.191	42.076	42.183	43.174	44.139	30.141	30.973	30.425	<b>27.055</b>	<b>-36,1</b>
<b>Total Varietal</b>		<b>47.851</b>	<b>48.175</b>	<b>49.179</b>	<b>50.930</b>	<b>50.358</b>	<b>52.470</b>	<b>33.196</b>	<b>36.741</b>	<b>35.232</b>	<b>31.856</b>	<b>-33,4</b>
Otros Vinos**	Blanco	-	-	-	-	-	-	-	-	99	-	-
	Color	-	48	-	-	-	-	-	-	-	-	-
<b>Total Otros Vinos</b>		<b>-</b>	<b>48</b>	<b>-</b>	<b>-</b>	<b>-</b>	<b>-</b>	<b>-</b>	<b>-</b>	<b>99</b>	<b>-</b>	<b>-</b>
Espumoso*	Blanco	-	-	83	-	-	-	-	-	-	-	-
<b>Total Espumoso</b>		<b>-</b>	<b>-</b>	<b>83</b>	<b>-</b>	<b>-</b>	<b>-</b>	<b>-</b>	<b>-</b>	<b>-</b>	<b>-</b>	<b>-</b>
<b>Total Blanco</b>		<b>50.154</b>	<b>47.492</b>	<b>41.827</b>	<b>40.189</b>	<b>36.500</b>	<b>35.579</b>	<b>26.765</b>	<b>45.203</b>	<b>58.059</b>	<b>31.196</b>	<b>-37,8</b>
<b>Total Color</b>		<b>170.150</b>	<b>171.584</b>	<b>181.455</b>	<b>160.384</b>	<b>149.764</b>	<b>168.582</b>	<b>107.970</b>	<b>100.881</b>	<b>135.698</b>	<b>125.092</b>	<b>-26,5</b>
<b>Total Vinos</b>		<b>220.304</b>	<b>219.076</b>	<b>223.282</b>	<b>200.573</b>	<b>186.264</b>	<b>204.161</b>	<b>134.734</b>	<b>146.084</b>	<b>193.757</b>	<b>156.288</b>	<b>-29,1</b>

\* A partir del año 2014 se incluyen los Espumosos Frutados y los Frisantes.-

\*\* Otros Vinos: incluye Coctel, Concentrado, Especial A, Especial B, Especial C, Espumoso Frutado (2010-2013), Frisante (2010-2013), Gasificado y Ritual.-



**PROVINCIA: LA RIOJA**  
**VINO POR PRODUCTO - 2010-2019 - En hectólitos**

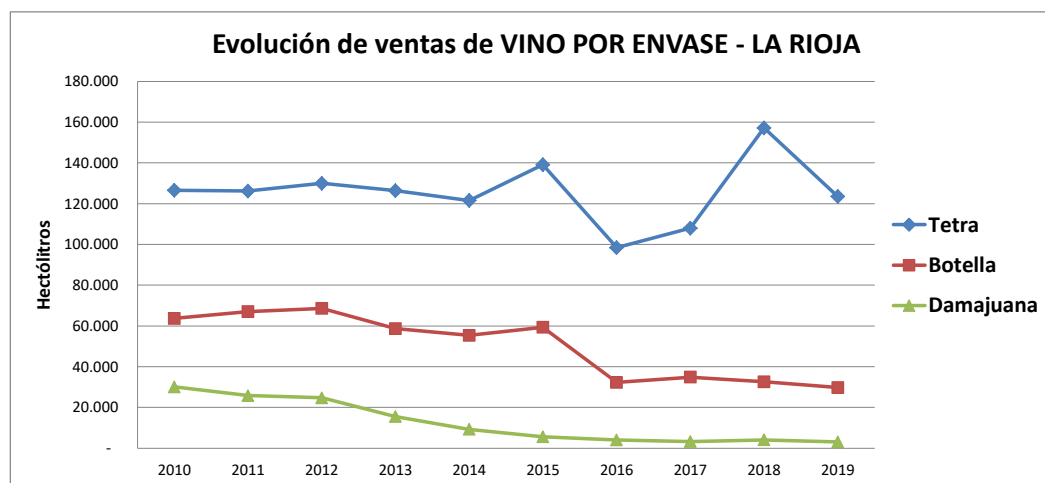
Producto	2010	2011	2012	2013	2014	2015	2016	2017	2018	2019	Var.% 19/10
Vinos Genéricos	38.774	23.138	15.602	88.552	24.524	29.571	35.193	18.626	81.925	<b>88.215</b>	<b>127,5</b>
Regional	133.679	147.715	158.032	60.623	110.260	120.902	65.074	89.827	75.920	<b>35.685</b>	<b>-73,3</b>
Varietal	47.738	48.024	49.051	50.822	50.336	52.378	33.157	36.714	35.192	<b>31.747</b>	<b>-33,5</b>
Dulce Natural			385	467	1.123	1.219	1.271	890	580	<b>532</b>	-
Dulce Natural Varietal	113	151	129	108	22	92	39	28	40	<b>109</b>	<b>-3,4</b>
Especial C	-	-	-	-	-	-	-	-	99	-	-
Espumoso Dulce	-	-	83	-	-	-	-	-	-	-	-
Especial B	-	48	-	-	-	-	-	-	-	-	-
<b>Total</b>	<b>220.304</b>	<b>219.076</b>	<b>223.282</b>	<b>200.573</b>	<b>186.264</b>	<b>204.161</b>	<b>134.734</b>	<b>146.084</b>	<b>193.757</b>	<b>156.288</b>	<b>-29,1</b>

**VINO POR PRODUCTO Y COLOR - 2010-2019 - En hectólitos**

Producto	Color	2010	2011	2012	2013	2014	2015	2016	2017	2018	2019	Var.% 19/10
Vinos Genéricos	Blanco	7.489	3.263	4.354	11.389	2.190	6.559	965	8.016	37.615	<b>19.760</b>	<b>163,9</b>
	Color	31.285	19.875	11.248	77.164	22.335	23.012	34.228	10.610	44.310	<b>68.456</b>	<b>118,8</b>
<b>Total Vinos Genéricos</b>		<b>38.774</b>	<b>23.138</b>	<b>15.602</b>	<b>88.552</b>	<b>24.524</b>	<b>29.571</b>	<b>35.193</b>	<b>18.626</b>	<b>81.925</b>	<b>88.215</b>	<b>127,5</b>
Regional	Blanco	37.127	39.246	29.900	19.585	26.005	19.534	21.626	30.665	15.055	<b>6.255</b>	<b>-83,2</b>
	Color	96.552	108.469	128.132	41.038	84.255	101.368	43.448	59.162	60.865	<b>29.429</b>	<b>-69,5</b>
<b>Total Regional</b>		<b>133.679</b>	<b>147.715</b>	<b>158.032</b>	<b>60.623</b>	<b>110.260</b>	<b>120.902</b>	<b>65.074</b>	<b>89.827</b>	<b>75.920</b>	<b>35.685</b>	<b>-73,3</b>
Varietal	Blanco	5.425	4.832	6.975	8.639	7.162	8.239	3.016	5.740	4.767	<b>4.718</b>	<b>-13,0</b>
	Color	42.313	43.191	42.076	42.183	43.174	44.139	30.141	30.973	30.425	<b>27.029</b>	<b>-36,1</b>
<b>Total Varietal</b>		<b>47.738</b>	<b>48.024</b>	<b>49.051</b>	<b>50.822</b>	<b>50.336</b>	<b>52.378</b>	<b>33.157</b>	<b>36.714</b>	<b>35.192</b>	<b>31.747</b>	<b>-33,5</b>
Dulce Natural	Blanco	-	-	385	467	1.123	1.155	1.119	754	481	<b>380</b>	-
	Color	-	-	-	-	-	64	152	136	99	<b>152</b>	-
<b>Total Dulce Natural</b>		-	-	<b>385</b>	<b>467</b>	<b>1.123</b>	<b>1.219</b>	<b>1.271</b>	<b>890</b>	<b>580</b>	<b>532</b>	-
Especial C	Blanco	-	-	-	-	-	-	-	-	99	-	-
<b>Total Especial C</b>		-	-	-	-	-	-	-	-	<b>99</b>	-	-
Dulce Natural Varietal	Blanco	113	151	129	108	22	92	39	28	40	<b>83</b>	<b>-26,4</b>
	Color	-	-	-	-	-	-	-	-	-	<b>26</b>	-
<b>Total Dulce Natural Varietal</b>		<b>113</b>	<b>151</b>	<b>129</b>	<b>108</b>	<b>22</b>	<b>92</b>	<b>39</b>	<b>28</b>	<b>40</b>	<b>109</b>	<b>-3,4</b>
Espumoso Dulce	Blanco	-	-	83	-	-	-	-	-	-	-	-
<b>Total Espumoso Dulce</b>		-	-	<b>83</b>	-	-	-	-	-	-	-	-
Especial B	Color	-	48	-	-	-	-	-	-	-	-	-
<b>Total Especial B</b>		-	<b>48</b>	-	-	-	-	-	-	-	-	-
<b>Total Blanco</b>		<b>50.154</b>	<b>47.492</b>	<b>41.827</b>	<b>40.189</b>	<b>36.500</b>	<b>35.579</b>	<b>26.765</b>	<b>45.203</b>	<b>58.059</b>	<b>31.196</b>	<b>-37,8</b>
<b>Total Color</b>		<b>170.150</b>	<b>171.584</b>	<b>181.455</b>	<b>160.384</b>	<b>149.764</b>	<b>168.582</b>	<b>107.970</b>	<b>100.881</b>	<b>135.698</b>	<b>125.092</b>	<b>-26,5</b>
<b>Total Vinos</b>		<b>220.304</b>	<b>219.076</b>	<b>223.282</b>	<b>200.573</b>	<b>186.264</b>	<b>204.161</b>	<b>134.734</b>	<b>146.084</b>	<b>193.757</b>	<b>156.288</b>	<b>-29,1</b>

**PROVINCIA: LA RIOJA**
  
**VINO POR ENVASE - Años 2010-2019 - En hectólitos**

Tipo de Envase	2010	2011	2012	2013	2014	2015	2016	2017	2018	2019	Var.19/10
Tetra	126.572	126.182	129.931	126.376	121.590	139.126	98.435	107.969	157.100	123.487	1,0
Botella	63.663	67.092	68.643	58.693	55.398	59.389	32.272	34.888	32.561	29.729	0,5
Damajuana	30.069	25.802	24.708	15.504	9.275	5.646	4.027	3.227	4.096	3.062	0,1
Bag in Box	-	-	-	-	-	-	-	-	-	10	-
<b>Total Vinos</b>	<b>220.304</b>	<b>219.076</b>	<b>223.282</b>	<b>200.573</b>	<b>186.264</b>	<b>204.161</b>	<b>134.734</b>	<b>146.084</b>	<b>193.757</b>	<b>156.288</b>	<b>0,7</b>



**VINO POR TIPO Y ENVASE - 2010-2019 - En hectólitos**

Envase	2010	2011	2012	2013	2014	2015	2016	2017	2018	2019	Var.% 19/10
<b>Sin Mención Varietal</b>											
Tetra	126.572	126.182	129.931	126.376	121.590	139.126	98.435	107.969	157.100	123.487	-2,4
Botella	18.808	21.164	21.408	10.071	7.469	9.581	2.580	1.373	930	945	-95,0
Damajuana	27.074	23.507	22.681	13.195	6.847	2.985	523		395	-	-100,0
<b>Total</b>	<b>172.453</b>	<b>170.853</b>	<b>174.019</b>	<b>149.643</b>	<b>135.906</b>	<b>151.692</b>	<b>101.539</b>	<b>109.343</b>	<b>158.425</b>	<b>124.432</b>	<b>-27,8</b>
<b>Varietal</b>											
Botella	44.856	45.880	47.152	48.621	47.929	49.808	29.692	33.514	31.532	28.784	-35,8
Damajuana	2.995	2.295	2.028	2.309	2.428	2.661	3.504	3.227	3.700	3.062	2,2
Bag in Box	-	-	-	-	-	-	-	-	-	10	-
<b>Total</b>	<b>47.851</b>	<b>48.175</b>	<b>49.179</b>	<b>50.930</b>	<b>50.358</b>	<b>52.470</b>	<b>33.196</b>	<b>36.741</b>	<b>35.232</b>	<b>31.856</b>	<b>-33,4</b>
<b>Otros Vinos</b>											
Botella	-	48	-	-	-	-	-	-	99	-	-
<b>Espumoso</b>											
Botella	-	-	83	-	-	-	-	-	-	-	-
<b>Total Vinos</b>	<b>220.304</b>	<b>219.076</b>	<b>223.282</b>	<b>200.573</b>	<b>186.264</b>	<b>204.161</b>	<b>134.734</b>	<b>146.084</b>	<b>193.757</b>	<b>156.288</b>	<b>-29,1</b>



**PROVINCIA: LA RIOJA**  
**VINOS VARIETALES - 2010-2019 - En hectólitos**

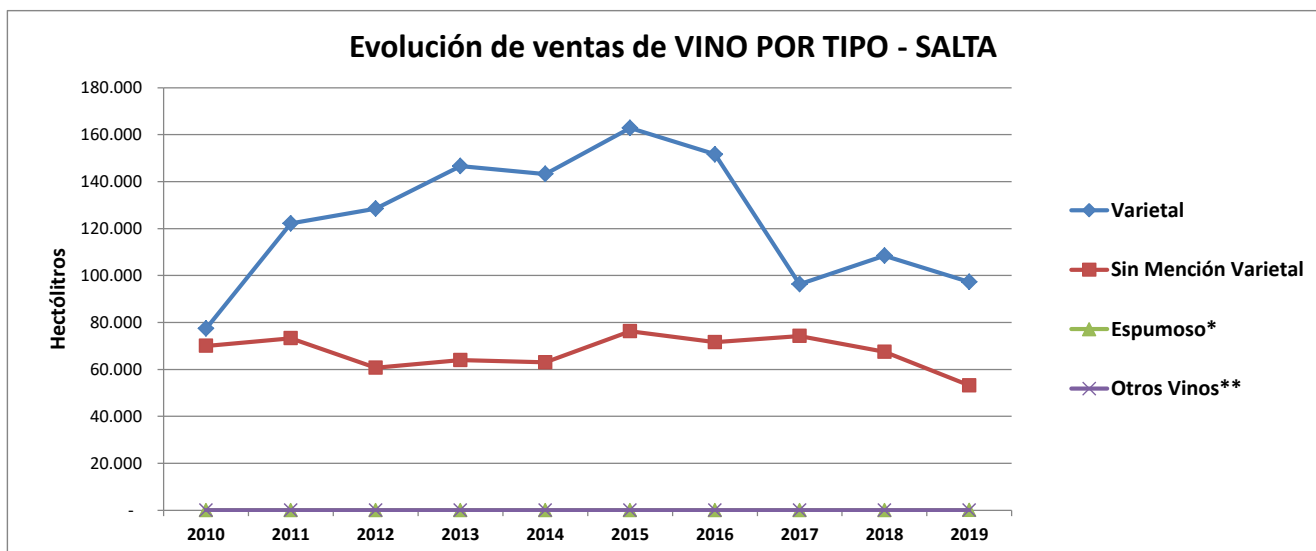
Variedad	2010	2011	2012	2013	2014	2015	2016	2017	2018	2019	Var.% 19/10
Malbec	15.476	16.819	14.675	16.617	13.203	14.188	10.612	10.309	8.084	<b>9.420</b>	<b>-39,1</b>
Cabernet Sauvignon	12.150	11.669	10.099	7.939	7.567	9.988	6.056	5.157	6.195	<b>5.133</b>	<b>-57,8</b>
Bonarda-Syrah	3.079	2.529	2.470	2.243	5.334	5.261	3.214	3.525	4.884	<b>4.201</b>	<b>36,4</b>
Malbec-Syrah	568	2.380	3.473	2.740	6.593	3.668	3.810	5.465	3.783	<b>3.799</b>	<b>569,3</b>
Torrontes Riojano	2.565	1.128	3.363	3.484	3.398	3.879	1.827	2.177	1.694	<b>2.546</b>	<b>-0,8</b>
Bonarda	479	1.156	2.738	5.511	3.548	5.975	4.328	2.959	2.972	<b>1.845</b>	<b>285,4</b>
Torrontes Riojano-Chardonnay	106	755	2.326	2.486	2.713	2.904	911	2.898	2.701	<b>1.753</b>	<b>1.548,7</b>
Syrah	1.734	1.211	1.402	1.159	848	595	546	983	1.424	<b>652</b>	<b>-62,4</b>
Cabernet Sauvignon-Malbec	868	431	823	1.057	1.134	1.099	732	637	562	<b>508</b>	<b>-41,5</b>
Verdot	56	148	150	90	92	206	204	322	324	<b>501</b>	<b>787,4</b>
Chardonnay	1.946	2.185	768	1.267	794	941	278	665	372	<b>419</b>	<b>-78,5</b>
Bonarda-Malbec	-	5	-	-	-	-	-	34	377	<b>409</b>	<b>-</b>
Cabernet Sauvignon-Syrah	899	163	247	635	691	471	341	355	235	<b>200</b>	<b>-77,7</b>
Malbec-Bonarda	120	21	222	100	51	52	141	159	42	<b>96</b>	<b>-19,7</b>
Cabernet Franc	-	-	9	-	-	-	-	15	8	<b>82</b>	<b>-</b>
Moscato Giallo	113	151	129	108	22	92	39	28	40	<b>80</b>	<b>-29,0</b>
Bonarda-Cabernet Sauvignon	1.731	1.660	345	-	-	-	-	-	215	<b>78</b>	<b>-95,5</b>
Merlot	1.280	1.069	810	458	503	259	90	147	614	<b>71</b>	<b>-94,4</b>
Malbec-Cabernet Sauvignon	1	-	-	-	-	-	-	-	-	<b>40</b>	<b>7.042,9</b>
Cabernet Sauvignon-Merlot	586	200	2.599	1.600	2.352	1.542	6	52	70	<b>8</b>	<b>-98,6</b>
Malbec-Bonarda-Syrah	12	11	14	1.676	17	241	46	33	89	<b>8</b>	<b>-</b>
Moscato De Alejandria-Torrontes Riojano	-	-	-	-	-	-	-	-	-	<b>3</b>	<b>-</b>
Malbec-Syrah -Bonarda	-	-	-	-	10	10	7	26	-	<b>2</b>	<b>-</b>
Bonarda-Syrah -Malbec	-	-	-	-	-	-	-	-	-	<b>1</b>	<b>-</b>
Otros Varietales	4.081	4.484	2.517	1.759	1.488	1.097	9	797	545	<b>-</b>	<b>-100,0</b>
<b>Total</b>	<b>47.851</b>	<b>48.175</b>	<b>49.179</b>	<b>50.930</b>	<b>50.358</b>	<b>52.470</b>	<b>33.196</b>	<b>36.741</b>	<b>35.232</b>	<b>31.856</b>	<b>-33,4</b>

**PROVINCIA: SALTA**  
**VINO POR TIPO - 2010-2019 - En hectólitros**

Tipo de Vino	2010	2011	2012	2013	2014	2015	2016	2017	2018	2019	Var.% 19/10
Varietal	77.381	122.150	128.502	146.647	143.254	162.869	151.589	96.297	108.445	97.227	25,6
Sin Mención Varietal	70.026	73.298	60.701	63.936	63.004	76.216	71.557	74.227	67.456	53.148	-24,1
Espumoso*	-	-	-	-	-	-	-	38	22	72	-
Otros Vinos**	6	-	-	-	-	-	-	-	-	-	-100,0
<b>Total Vinos</b>	<b>147.412</b>	<b>195.447</b>	<b>189.203</b>	<b>210.583</b>	<b>206.258</b>	<b>239.085</b>	<b>223.146</b>	<b>170.563</b>	<b>175.923</b>	<b>150.447</b>	<b>2,1</b>

\* A partir del año 2014 se incluyen los Espumosos Frutados y los Frisantes.-

\*\* Otros Vinos: incluye Coctel, Concentrado, Especial A, Especial B, Especial C, Espumoso Frutado (2010-2013), Frisante (2010-2013), Gasificado y Ritual.-

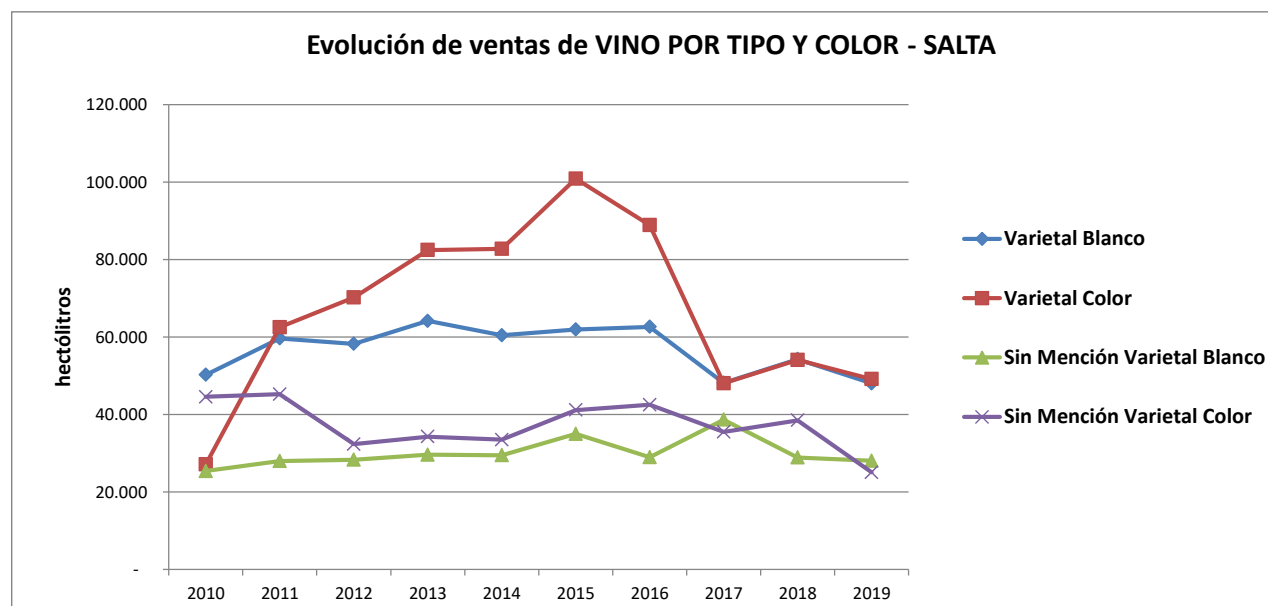


**PROVINCIA: SALTA**
  
**VINO POR TIPO Y COLOR - 2010-2019 - En hectólitros**

Tipo de vino	Color	2010	2011	2012	2013	2014	2015	2016	2017	2018	2019	Var.% 19/10
Varietal	Blanco	50.257	59.628	58.280	64.165	60.464	61.970	62.647	48.207	54.319	<b>48.055</b>	<b>-4,4</b>
	Color	27.123	62.522	70.222	82.481	82.790	100.899	88.942	48.090	54.126	<b>49.172</b>	<b>81,3</b>
<b>Total Varietal</b>		<b>77.381</b>	<b>122.150</b>	<b>128.502</b>	<b>146.647</b>	<b>143.254</b>	<b>162.869</b>	<b>151.589</b>	<b>96.297</b>	<b>108.445</b>	<b>97.227</b>	<b>25,6</b>
Sin Mención Varietal	Blanco	25.442	28.023	28.353	29.625	29.497	35.035	29.006	38.700	28.917	<b>28.076</b>	<b>10,4</b>
	Color	44.583	45.274	32.349	34.311	33.507	41.181	42.551	35.528	38.538	<b>25.072</b>	<b>-43,8</b>
<b>Total Sin Mención Varietal</b>		<b>70.026</b>	<b>73.298</b>	<b>60.701</b>	<b>63.936</b>	<b>63.004</b>	<b>76.216</b>	<b>71.557</b>	<b>74.227</b>	<b>67.456</b>	<b>53.148</b>	<b>-24,1</b>
Espumoso*	Blanco	-	-	-	-	-	-	-	-	-	<b>56</b>	<b>-</b>
	Color	-	-	-	-	-	-	-	38	22	<b>16</b>	<b>-</b>
<b>Total Espumoso</b>		<b>-</b>	<b>-</b>	<b>-</b>	<b>-</b>	<b>-</b>	<b>-</b>	<b>-</b>	<b>38</b>	<b>22</b>	<b>72</b>	<b>-</b>
Otros Vinos**	Blanco	-	-	-	-	-	-	-	-	-	-	<b>-</b>
	Color	6	-	-	-	-	-	-	-	-	-	<b>-100,0</b>
<b>Total Otros Vinos</b>		<b>6</b>	<b>-</b>	<b>-</b>	<b>-</b>	<b>-</b>	<b>-</b>	<b>-</b>	<b>-</b>	<b>-</b>	<b>-</b>	<b>-100,0</b>
<b>Total Blanco</b>		<b>75.699</b>	<b>87.651</b>	<b>86.632</b>	<b>93.790</b>	<b>89.961</b>	<b>97.005</b>	<b>91.653</b>	<b>86.907</b>	<b>83.236</b>	<b>76.187</b>	<b>0,6</b>
<b>Total Color</b>		<b>71.712</b>	<b>107.796</b>	<b>102.571</b>	<b>116.792</b>	<b>116.297</b>	<b>142.080</b>	<b>131.493</b>	<b>83.656</b>	<b>92.686</b>	<b>74.260</b>	<b>3,6</b>
<b>Total Vinos</b>		<b>147.412</b>	<b>195.447</b>	<b>189.203</b>	<b>210.583</b>	<b>206.258</b>	<b>239.085</b>	<b>223.146</b>	<b>170.563</b>	<b>175.923</b>	<b>150.447</b>	<b>2,1</b>

\* A partir del año 2014 se incluyen los Espumosos Frutados y los Frisantes.-

\*\* Otros Vinos: incluye Coctel, Concentrado, Especial A , Especial B, Especial C, Espumoso Frutado (2010-2013), Frisante (2010-2013), Gasificado y Ritual.-



**PROVINCIA: SALTA**  
**VINO POR PRODUCTO - 2010-2019 - En hectólitos**

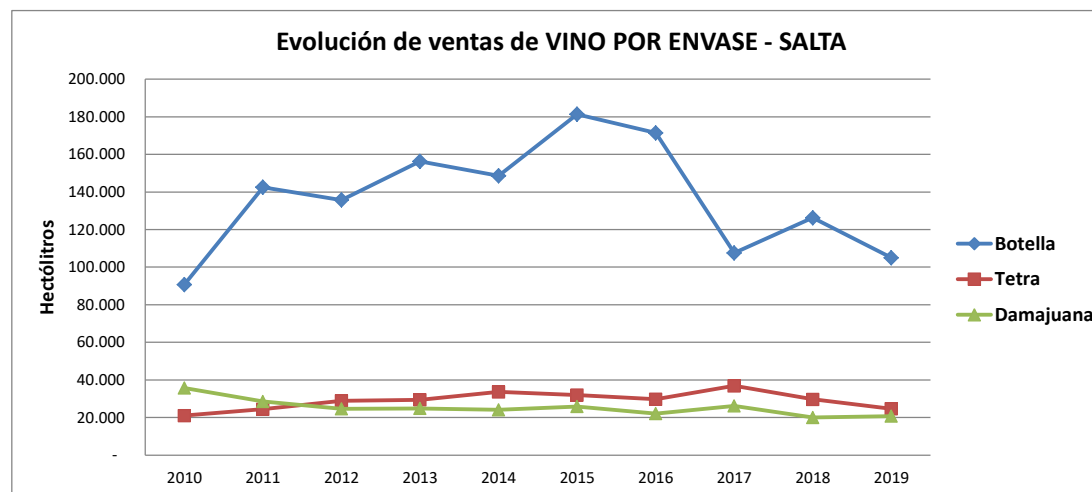
Producto	2010	2011	2012	2013	2014	2015	2016	2017	2018	2019	Var.% 19/10
Varietal	73.859	120.652	125.870	143.666	139.294	160.046	148.391	93.187	103.584	92.023	24,6
Vinos Genéricos	50.117	49.045	22.432	38.900	27.868	48.606	48.120	57.926	45.385	30.833	-38,5
Regional	19.908	24.253	38.268	25.037	35.127	27.593	23.437	16.184	22.066	22.304	12,0
Dulce Natural Varietal	3.521	1.498	2.632	2.981	3.960	2.823	3.198	3.110	4.862	5.205	47,8
Espumoso Seco	-	-	-	-	-	-	-	38	22	72	-
Dulce Natural	-	-	1	-	9	16	-	118	5	10	-
Especial B	6	-	-	-	-	-	-	-	-	-	-
<b>Total</b>	<b>147.412</b>	<b>195.447</b>	<b>189.203</b>	<b>210.583</b>	<b>206.258</b>	<b>239.085</b>	<b>223.146</b>	<b>170.563</b>	<b>175.923</b>	<b>150.447</b>	<b>2,1</b>

**VINO POR PRODUCTO Y COLOR - 2010-2019 - En hectólitos**

Producto	Color	2010	2011	2012	2013	2014	2015	2016	2017	2018	2019	Var.% 19/10
Varietal	Blanco	46.748	58.156	55.648	61.186	56.504	59.170	59.622	45.188	49.518	42.900	-8,2
	Color	27.111	62.496	70.222	82.479	82.790	100.876	88.769	47.999	54.065	49.122	81,2
<b>Total Varietal</b>		<b>73.859</b>	<b>120.652</b>	<b>125.870</b>	<b>143.666</b>	<b>139.294</b>	<b>160.046</b>	<b>148.391</b>	<b>93.187</b>	<b>103.584</b>	<b>92.023</b>	<b>24,6</b>
Vinos Genéricos	Blanco	16.114	14.736	1.464	14.297	6.531	17.038	14.139	28.047	13.231	10.590	-34,3
	Color	34.004	34.309	20.969	24.603	21.338	31.568	33.981	29.879	32.154	20.243	-40,5
<b>Total Vinos Genéricos</b>		<b>50.117</b>	<b>49.045</b>	<b>22.432</b>	<b>38.900</b>	<b>27.868</b>	<b>48.606</b>	<b>48.120</b>	<b>57.926</b>	<b>45.385</b>	<b>30.833</b>	<b>-38,5</b>
Regional	Blanco	9.329	13.287	26.888	15.328	22.957	17.980	14.867	10.535	15.687	17.486	87,4
	Color	10.580	10.966	11.380	9.708	12.169	9.613	8.570	5.649	6.379	4.819	-54,5
<b>Total Regional</b>		<b>19.908</b>	<b>24.253</b>	<b>38.268</b>	<b>25.037</b>	<b>35.127</b>	<b>27.593</b>	<b>23.437</b>	<b>16.184</b>	<b>22.066</b>	<b>22.304</b>	<b>12,0</b>
Dulce Natural Varietal	Blanco	3.509	1.472	2.632	2.979	3.960	2.800	3.025	3.020	4.801	5.155	46,9
	Color	12	26	-	2	-	23	173	91	61	50	304,2
<b>Total Dulce Natural</b>		<b>3.521</b>	<b>1.498</b>	<b>2.632</b>	<b>2.981</b>	<b>3.960</b>	<b>2.823</b>	<b>3.198</b>	<b>3.110</b>	<b>4.862</b>	<b>5.205</b>	<b>47,8</b>
Espumoso Seco	Blanco	-	-	-	-	-	-	-	-	-	56	-
	Color	-	-	-	-	-	-	-	38	22	16	-
<b>Total Espumoso Seco</b>		<b>-</b>	<b>-</b>	<b>-</b>	<b>-</b>	<b>-</b>	<b>-</b>	<b>-</b>	<b>38</b>	<b>22</b>	<b>72</b>	<b>-</b>
Dulce Natural	Blanco	-	-	1	-	9	16	-	118	-	-	-
	Color	-	-	-	-	-	-	-	-	5	10	-
<b>Total Dulce Natural</b>		<b>-</b>	<b>-</b>	<b>1</b>	<b>-</b>	<b>9</b>	<b>16</b>	<b>-</b>	<b>118</b>	<b>5</b>	<b>10</b>	<b>-</b>
Especial B	Blanco	-	-	-	-	-	-	-	-	-	-	-
	Color	6	-	-	-	-	-	-	-	-	-	-100,0
<b>Total Especial B</b>		<b>6</b>	<b>-</b>	<b>-</b>	<b>-</b>	<b>-</b>	<b>-</b>	<b>-</b>	<b>-</b>	<b>-</b>	<b>-</b>	<b>-100,0</b>
<b>Total Blanco</b>		<b>75.699</b>	<b>87.651</b>	<b>86.632</b>	<b>93.790</b>	<b>89.961</b>	<b>97.005</b>	<b>91.653</b>	<b>86.907</b>	<b>83.236</b>	<b>76.187</b>	<b>0,6</b>
<b>Total Color</b>		<b>71.712</b>	<b>107.796</b>	<b>102.571</b>	<b>116.792</b>	<b>116.297</b>	<b>142.080</b>	<b>131.493</b>	<b>83.656</b>	<b>92.686</b>	<b>74.260</b>	<b>3,6</b>
<b>Total Vinos</b>		<b>147.412</b>	<b>195.447</b>	<b>189.203</b>	<b>210.583</b>	<b>206.258</b>	<b>239.085</b>	<b>223.146</b>	<b>170.563</b>	<b>175.923</b>	<b>150.447</b>	<b>2,1</b>

**PROVINCIA: SALTA**
  
**VINO POR ENVASE- Años 2010-2019 - En hectólitos**

Tipo de Envase	2010	2011	2012	2013	2014	2015	2016	2017	2018	2019	Var.% 19/10
Botella	90.740	142.554	135.732	156.266	148.615	181.323	171.364	107.504	126.303	105.022	15,7
Tetra	20.973	24.387	28.875	29.445	33.596	31.955	29.688	36.828	29.660	24.641	17,5
Damajuana	35.698	28.506	24.596	24.872	24.046	25.807	22.095	26.231	19.960	20.784	-41,8
<b>Total Vinos</b>	<b>147.412</b>	<b>195.447</b>	<b>189.203</b>	<b>210.583</b>	<b>206.258</b>	<b>239.085</b>	<b>223.146</b>	<b>170.563</b>	<b>175.923</b>	<b>150.447</b>	<b>2,1</b>



**VINO POR TIPO Y ENVASE - 2010-2019 - En hectólitos**

Envase	2010	2011	2012	2013	2014	2015	2016	2017	2018	2019	Var.% 19/10
<b>Varietal</b>											
Botella	71.521	117.449	124.718	142.603	138.233	158.235	145.253	90.943	102.744	90.341	26,3
Damajuana	5.860	4.701	3.784	4.043	5.021	4.635	5.344	5.354	5.702	6.886	17,5
Tetra	-	-	-	-	-	-	992	-	-	-	-
<b>Total</b>	<b>77.381</b>	<b>122.150</b>	<b>128.502</b>	<b>146.647</b>	<b>143.254</b>	<b>162.869</b>	<b>151.589</b>	<b>96.297</b>	<b>108.445</b>	<b>97.227</b>	<b>25,6</b>
<b>Sin Mención Varietal</b>											
Tetra	20.973	24.387	28.875	29.445	33.596	31.955	28.696	36.828	29.660	24.641	17,5
Botella	19.214	25.106	11.014	13.663	10.382	23.089	26.110	16.523	23.537	14.609	-24,0
Damajuana	29.838	23.805	20.812	20.828	19.025	21.172	16.751	20.876	14.258	13.898	-53,4
<b>Total</b>	<b>70.026</b>	<b>73.298</b>	<b>60.701</b>	<b>63.936</b>	<b>63.004</b>	<b>76.216</b>	<b>71.557</b>	<b>74.227</b>	<b>67.456</b>	<b>53.148</b>	<b>-24,1</b>
<b>Espumoso</b>											
Botella	-	-	-	-	-	-	-	38	22	72	-
<b>Otros Vinos</b>											
Botella	6	-	-	-	-	-	-	-	-	-	-100,0
<b>Total Vinos</b>	<b>147.412</b>	<b>195.447</b>	<b>189.203</b>	<b>210.583</b>	<b>206.258</b>	<b>239.085</b>	<b>223.146</b>	<b>170.563</b>	<b>175.923</b>	<b>150.447</b>	<b>2,1</b>

**PROVINCIA: SALTA**  
**VINOS VARIETALES - 2010-2019 - En hectólitos**

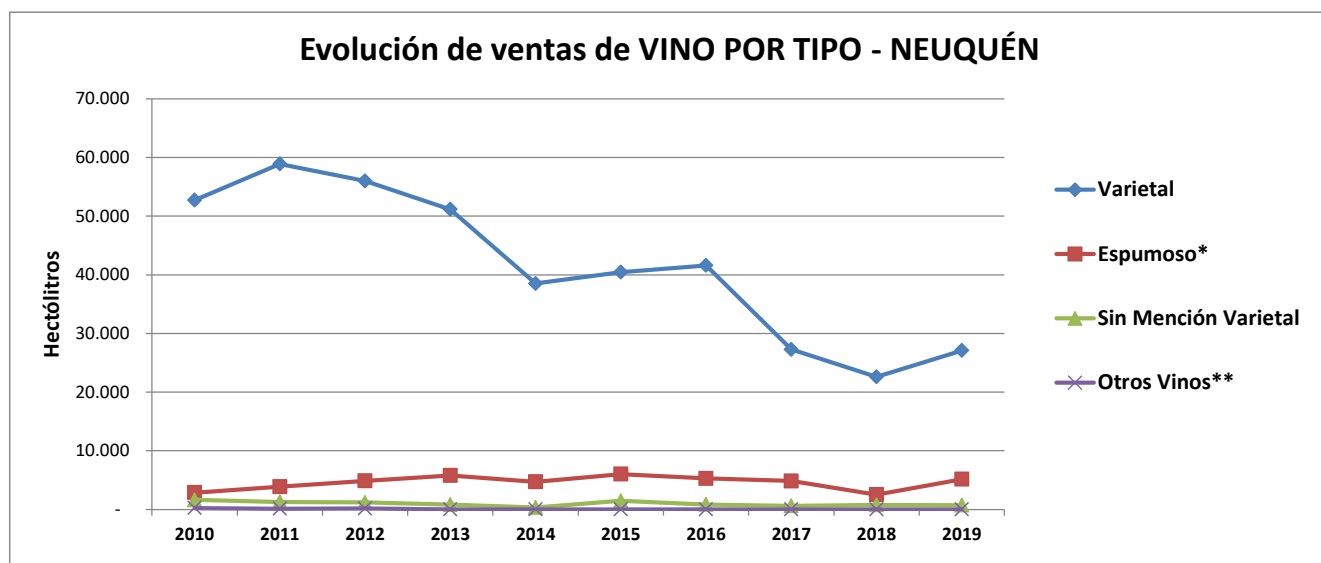
Variedad	2010	2011	2012	2013	2014	2015	2016	2017	2018	2019	Var.% 19/10
Torrontes Riojano	49.799	56.817	55.764	62.078	58.946	59.475	59.465	45.778	51.848	45.242	-9,2
Malbec	13.132	31.414	36.524	45.738	49.913	64.506	60.247	27.286	32.775	31.870	142,7
Cabernet Sauvignon	10.346	21.174	26.103	26.329	24.353	25.304	18.116	9.950	11.680	9.479	-8,4
Chardonnay	390	1.538	2.156	1.675	1.150	1.692	2.117	1.810	1.484	1.748	348,6
Syrah	1.841	3.632	3.412	4.636	3.127	4.527	3.490	3.936	2.376	1.667	-9,5
Tannat	1.019	2.818	2.448	3.455	2.390	2.546	2.730	2.401	1.998	1.473	44,5
Torrontes Riojano-Riesling	-	-	28	170	354	648	694	344	766	758	-
Malbec-Tannat	-	-	-	0,01	193	255	618	585	667	594	-
Malbec-Torrontes Riojano	-	-	-	44	151	155	289	264	524	478	-
Malbec-Cabernet Franc	-	-	-	-	27	-	-	37	60	470	-
Malbec-Cabernet Sauvignon	203	345	290	383	306	231	467	670	350	467	130,4
Torrontes Riojano-Malbec	-	-	-	-	5	-	550	487	500	270	-
Malbec-Tannat-Cabernet Sauvignon	-	-	-	-	13	5	-	18	-	251	-
Malbec-Caladoc	-	-	-	-	-	-	-	-	-	250	-
Malbec-Cabernet Sauvignon-Tannat	0,1	-	32	50	131	123	98	275	126	250	249.500,0
Tannat-Cabernet Sauvignon-Verdot	-	-	-	-	-	-	-	-	152	248	-
Bonarda	23	39	88	30	45	358	384	386	1.367	234	915,4
Malbec-Tannat-Cabernet Franc	-	-	-	-	-	-	-	-	-	148	-
Sauvignon	42	1.213	331	131	15	155	304	194	202	131	208,1
Syrah -Malbec	-	-	-	-	17	2	-	592	-	120	-
Sauvignon-Otras Var.Blancas P/Vinificar	-	-	-	-	-	-	-	-	-	95	-
Cabernet Franc	-	-	-	-	1	-	10	54	22	86	-
Cabernet Sauvignon-Malbec	237	798	44	66	200	151	168	193	13	86	-63,9
Malbec-Merlot	9	-	-	141	101	-	70	238	195	83	828,1
Pinot Negro	-	-	-	-	-	-	27	-	169	79	-
Malbec-Merlot-Tannat	-	5	7	13	12	40	46	73	22	74	-
Merlot	157	1.318	1.039	702	513	397	655	51	91	68	-57,0
Malbec-Cabernet Sauvignon-Cabernet Franc	-	-	-	19	27	-	-	149	93	65	-
Criolla Chica	-	-	-	-	-	-	-	30	52	58	-
Cabernet Sauvignon-Merlot	42	36	22	29	42	10	-	27	25	56	34,7
Sauvignon-Viognier	-	-	-	-	-	-	-	-	-	50	-
Viognier	-	60	-	0,3	-	-	-	-	-	46	-
Verdot	-	-	-	-	-	-	35	51	43	33	-
Tannat-Malbec	-	-	-	-	-	-	4	-	48	32	-
Barbera	-	-	-	50	-	31	-	-	26	30	-
Malbec-Cabernet Sauvignon-Verdot	-	-	-	-	-	-	-	-	0	27	-
Malbec-Tannat-Verdot	-	-	-	17	12	-	-	-	-	25	-
Malbec-Cabernet Sauvignon-Syrah	46	103	18	84	233	75	35	103	265	23	-50,5
Malbec-Tannat-Syrah	-	-	-	-	-	272	28	88	-	14	-
Malbec-Cabernet Franc-Tannat	-	-	-	-	-	-	-	-	54	14	-
Cabernet Franc-Cabernet Sauvignon-Tannat	-	-	-	-	-	-	-	-	-	10	-
Tannat-Cabernet Sauvignon-Malbec	-	-	-	-	-	-	-	-	-	9	-
Chardonnay-Torrontes Riojano	-	-	-	-	-	-	-	39	-	8	-
Ancellotta	-	-	-	-	-	-	-	-	-	4	-
Tannat-Aspirant Bouschet	-	-	-	-	-	-	-	-	1	3	-
Torrontes Riojano-Sauvignonasse	-	-	-	-	-	-	-	-	0,2	2	-
Sauvignonasse-Torrontes Riojano-Sauvignon	-	-	-	-	-	-	-	-	2	2	-
Cabernet Sauvignon-Malbec-Tannat	-	-	-	-	-	-	7	1	48	1	-
Merlot-Malbec	-	-	-	-	-	-	-	-	-	0,5	-
Otros Varietales	96	840	198	808	978	1.910	936	185	400	-	-100,0
<b>Total</b>	<b>77.381</b>	<b>122.150</b>	<b>128.502</b>	<b>146.647</b>	<b>143.254</b>	<b>162.869</b>	<b>151.589</b>	<b>96.297</b>	<b>108.445</b>	<b>97.227</b>	<b>25,6</b>

**PROVINCIA: NEUQUÉN**  
**VINO POR TIPO - 2010-2019 - En hectólitros**

Tipo de Vino	2010	2011	2012	2013	2014	2015	2016	2017	2018	2019	Var.% 19/10
Varietal	52.706	58.870	55.965	51.156	38.503	40.422	41.583	27.277	22.587	<b>27.082</b>	<b>-48,6</b>
Espumoso*	2.872	3.865	4.865	5.808	4.728	6.010	5.290	4.841	2.544	<b>5.161</b>	<b>79,7</b>
Sin Mención Varietal	1.626	1.285	1.186	814	340	1.463	844	625	790	<b>728</b>	<b>-55,2</b>
Otros Vinos**	243	117	159	6	-	-	-	-	-	<b>-</b>	<b>-100,0</b>
<b>Total Vinos</b>	<b>57.447</b>	<b>64.137</b>	<b>62.176</b>	<b>57.784</b>	<b>43.570</b>	<b>47.895</b>	<b>47.717</b>	<b>32.742</b>	<b>25.921</b>	<b>32.971</b>	<b>-42,6</b>

\* A partir del año 2014 se incluyen los Espumosos Frutados y los Frisantes.-

\*\* Otros Vinos: incluye Coctel, Concentrado, Especial A, Especial B, Especial C, Espumoso Frutado (2010-2013), Frisante (2010-2013), Gasificado y Ritual.-

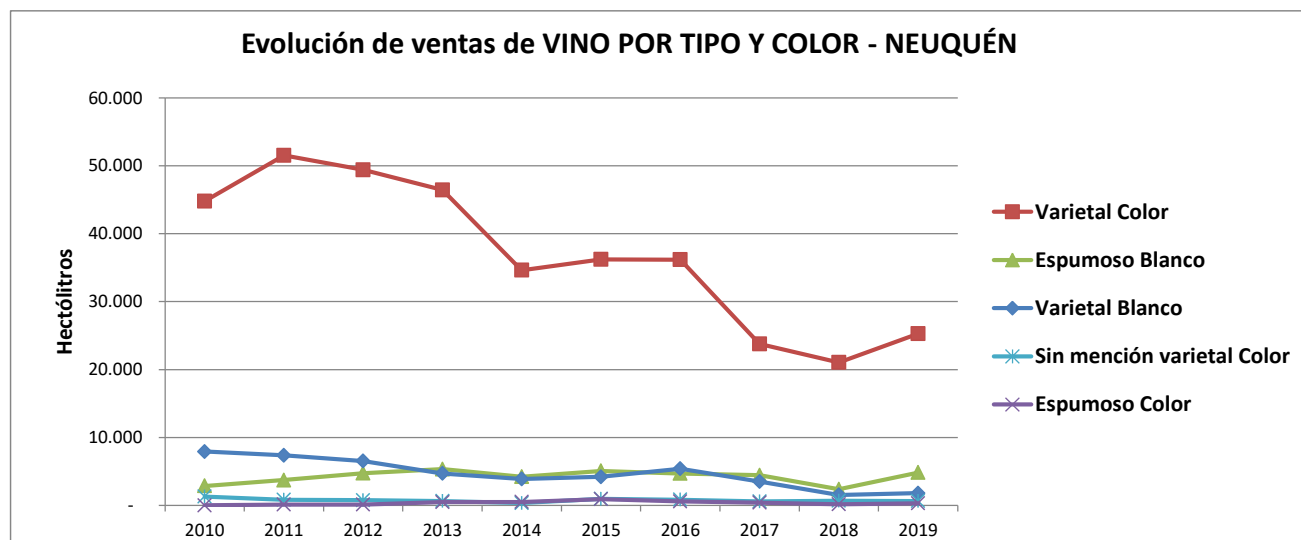


**PROVINCIA: NEUQUÉN**  
**VINO POR TIPO Y COLOR - 2010-2019 - En hectólitros**

Tipo de vino	Color	2010	2011	2012	2013	2014	2015	2016	2017	2018	2019	Var.% 19/10
Varietal	Blanco	7.922	7.352	6.549	4.706	3.871	4.210	5.392	3.490	1.546	1.794	-77,4
	Color	44.784	51.518	49.416	46.451	34.631	36.212	36.191	23.787	21.040	25.288	-43,5
<b>Total Varietal</b>		<b>52.706</b>	<b>58.870</b>	<b>55.965</b>	<b>51.156</b>	<b>38.503</b>	<b>40.422</b>	<b>41.583</b>	<b>27.277</b>	<b>22.587</b>	<b>27.082</b>	<b>-48,6</b>
Espumoso*	Blanco	2.872	3.726	4.737	5.333	4.222	5.083	4.707	4.433	2.378	4.839	68,5
	Color	-	140	128	474	507	927	583	408	166	322	-
<b>Total Espumoso</b>		<b>2.872</b>	<b>3.865</b>	<b>4.865</b>	<b>5.808</b>	<b>4.728</b>	<b>6.010</b>	<b>5.290</b>	<b>4.841</b>	<b>2.544</b>	<b>5.161</b>	<b>79,7</b>
Sin Mención Varietal	Blanco	338	458	417	173	10	500	3	54	117	81	-76,1
	Color	1.288	826	769	641	330	963	840	571	673	647	-49,7
<b>Total Sin Mención Varietal</b>		<b>1.626</b>	<b>1.285</b>	<b>1.186</b>	<b>814</b>	<b>340</b>	<b>1.463</b>	<b>844</b>	<b>625</b>	<b>790</b>	<b>728</b>	<b>-55,2</b>
Otros Vinos**	Blanco	92	33	27	6	-	-	-	-	-	-	-100,0
	Color	151	85	132	-	-	-	-	-	-	-	-100,0
<b>Total Otros Vinos</b>		<b>243</b>	<b>117</b>	<b>159</b>	<b>6</b>	<b>-</b>	<b>-</b>	<b>-</b>	<b>-</b>	<b>-</b>	<b>-</b>	<b>-100,0</b>
<b>Total Blanco</b>		<b>11.224</b>	<b>11.569</b>	<b>11.730</b>	<b>10.218</b>	<b>8.103</b>	<b>9.793</b>	<b>10.102</b>	<b>7.977</b>	<b>4.042</b>	<b>6.714</b>	<b>-40,2</b>
<b>Total Color</b>		<b>46.222</b>	<b>52.568</b>	<b>50.445</b>	<b>47.566</b>	<b>35.468</b>	<b>38.102</b>	<b>37.615</b>	<b>24.765</b>	<b>21.879</b>	<b>26.257</b>	<b>-43,2</b>
<b>Total Vinos</b>		<b>57.447</b>	<b>64.137</b>	<b>62.176</b>	<b>57.784</b>	<b>43.570</b>	<b>47.895</b>	<b>47.717</b>	<b>32.742</b>	<b>25.921</b>	<b>32.971</b>	<b>-42,6</b>

\* A partir del año 2014 se incluyen los Espumosos Frutados y los Frisantes.-

\*\* Otros Vinos: incluye Coctel, Concentrado, Especial A , Especial B, Especial C, Espumoso Frutado (2010-2013), Frisante (2010-2013), Gasificado y Ritual.-





**PROVINCIA: NEUQUÉN**
  
**VINO POR PRODUCTO - 2010-2019 - En hectólitros**

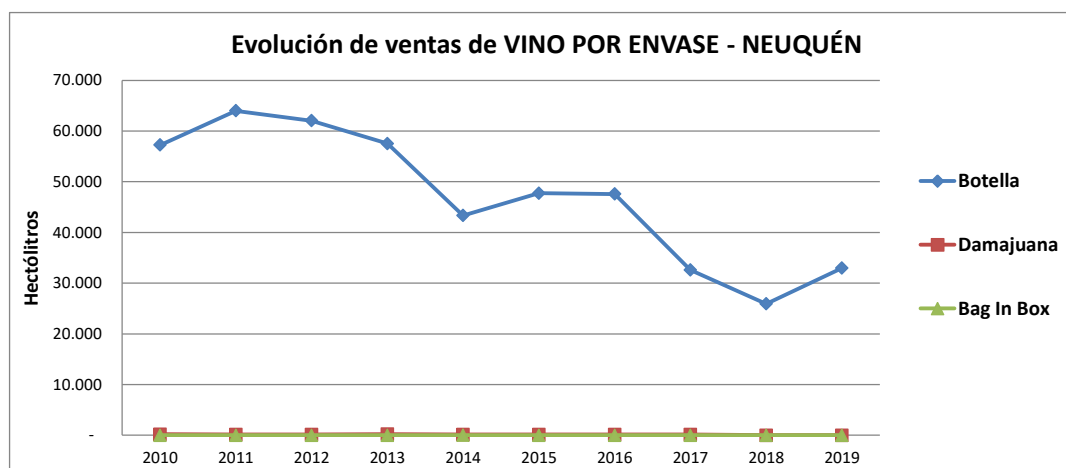
Producto	2010	2011	2012	2013	2014	2015	2016	2017	2018	2019	Var.% 19/10
Varietal	52.706	58.827	55.939	51.073	38.409	40.184	41.221	26.820	22.452	26.926	-48,9
Espumoso Dulce	1.229	1.971	3.163	4.097	3.097	4.938	3.947	3.552	1.266	3.402	176,9
Espumoso Seco	1.643	1.894	1.702	1.711	1.631	1.072	1.344	1.289	1.278	1.759	7,0
Vinos Genéricos	1.624	1.247	1.181	799	339	1.463	844	625	790	728	-55,2
Dulce Natural Varietal	-	43	27	83	93	238	362	457	135	156	-
Dulce Natural	1	38	5	15	0,5	-	-	-	-	-	-100,0
Especial A	151	85	132	-	-	-	-	-	-	-	-100,0
Gasificado	92	33	27	6	-	-	-	-	-	-	-100,0
<b>Total</b>	<b>57.447</b>	<b>64.137</b>	<b>62.176</b>	<b>57.784</b>	<b>43.570</b>	<b>47.895</b>	<b>47.717</b>	<b>32.742</b>	<b>25.921</b>	<b>32.971</b>	<b>-42,6</b>

**VINO POR PRODUCTO Y COLOR - 2010-2019 - En hectólitros**

Producto	Color	2010	2011	2012	2013	2014	2015	2016	2017	2018	2019	Var.% 19/10
Varietal	Blanco	7.922	7.334	6.525	4.650	3.785	3.980	5.065	3.044	1.438	1.644	-79,3
	Color	44.784	51.493	49.414	46.423	34.624	36.204	36.156	23.776	21.013	25.282	-43,5
<b>Total Varietal</b>		<b>52.706</b>	<b>58.827</b>	<b>55.939</b>	<b>51.073</b>	<b>38.409</b>	<b>40.184</b>	<b>41.221</b>	<b>26.820</b>	<b>22.452</b>	<b>26.926</b>	<b>-48,9</b>
Espumoso Dulce	Blanco	1.229	1.971	3.163	3.788	2.819	4.150	3.603	3.190	1.192	3.312	169,6
	Color	-	-	-	309	278	788	343	362	74	90	-
<b>Total Espumoso Dulce</b>		<b>1.229</b>	<b>1.971</b>	<b>3.163</b>	<b>4.097</b>	<b>3.097</b>	<b>4.938</b>	<b>3.947</b>	<b>3.552</b>	<b>1.266</b>	<b>3.402</b>	<b>176,9</b>
Espumoso Seco	Blanco	1.643	1.754	1.574	1.546	1.402	933	1.104	1.243	1.186	1.527	-7,1
	Color	-	140	128	165	229	139	240	45	92	232	-
<b>Total Espumoso Seco</b>		<b>1.643</b>	<b>1.894</b>	<b>1.702</b>	<b>1.711</b>	<b>1.631</b>	<b>1.072</b>	<b>1.344</b>	<b>1.289</b>	<b>1.278</b>	<b>1.759</b>	<b>7,0</b>
Vinos Genéricos	Blanco	337	423	412	158	9	500	3	54	117	81	-76,0
	Color	1.288	824	769	641	330	963	840	571	673	647	-49,7
<b>Total Vinos Genéricos</b>		<b>1.624</b>	<b>1.247</b>	<b>1.181</b>	<b>799</b>	<b>339</b>	<b>1.463</b>	<b>844</b>	<b>625</b>	<b>790</b>	<b>728</b>	<b>-55,2</b>
Dulce Natural Varietal	Blanco	-	18	25	55	86	230	327	446	108	150	-
	Color	-	25	2	27	7	8	35	11	27	5	-
<b>Total Dulce Natural Varietal</b>		<b>-</b>	<b>43</b>	<b>27</b>	<b>83</b>	<b>93</b>	<b>238</b>	<b>362</b>	<b>457</b>	<b>135</b>	<b>156</b>	<b>-</b>
Dulce Natural	Blanco	1	36	5	15	0,5	-	-	-	-	-	-100,0
	Color	-	2	-	-	-	-	-	-	-	-	-
<b>Total Dulce Natural</b>		<b>1</b>	<b>38</b>	<b>5</b>	<b>15</b>	<b>0,5</b>	<b>-</b>	<b>-</b>	<b>-</b>	<b>-</b>	<b>-</b>	<b>-100,0</b>
Especial A	Blanco	-	-	-	-	-	-	-	-	-	-	-
	Color	151	85	132	-	-	-	-	-	-	-	-100,0
<b>Total Especial A</b>		<b>151</b>	<b>85</b>	<b>132</b>	<b>-</b>	<b>-</b>	<b>-</b>	<b>-</b>	<b>-</b>	<b>-</b>	<b>-</b>	<b>-100,0</b>
Gasificado	Blanco	92	33	27	6	-	-	-	-	-	-	-100,0
	Color	-	-	-	-	-	-	-	-	-	-	-
<b>Total Gasificado</b>		<b>92</b>	<b>33</b>	<b>27</b>	<b>6</b>	<b>-</b>	<b>-</b>	<b>-</b>	<b>-</b>	<b>-</b>	<b>-</b>	<b>-100,0</b>
<b>Total Blanco</b>		<b>11.224</b>	<b>11.569</b>	<b>11.730</b>	<b>10.218</b>	<b>8.103</b>	<b>9.793</b>	<b>10.102</b>	<b>7.977</b>	<b>4.042</b>	<b>6.714</b>	<b>-40,2</b>
<b>Total Color</b>		<b>46.222</b>	<b>52.568</b>	<b>50.445</b>	<b>47.566</b>	<b>35.468</b>	<b>38.102</b>	<b>37.615</b>	<b>24.765</b>	<b>21.879</b>	<b>26.257</b>	<b>-43,2</b>
<b>Total Vinos</b>		<b>57.447</b>	<b>64.137</b>	<b>62.176</b>	<b>57.784</b>	<b>43.570</b>	<b>47.895</b>	<b>47.717</b>	<b>32.742</b>	<b>25.921</b>	<b>32.971</b>	<b>-42,6</b>

**PROVINCIA: NEUQUÉN**
  
**VINO POR ENVASE - 2010-2019 - En hectólitros**

Tipo de Envase	2010	2011	2012	2013	2014	2015	2016	2017	2018	2019	Var.% 19/10
Botella	57.252	64.009	62.044	57.534	43.369	47.744	47.590	32.611	25.921	32.971	-42,4
Damajuana	195	129	132	250	166	150	127	132	-	-	-100,0
Bag In Box	-	-	-	-	35	-	-	-	-	-	-
<b>Total Vinos</b>	<b>57.447</b>	<b>64.137</b>	<b>62.176</b>	<b>57.784</b>	<b>43.570</b>	<b>47.895</b>	<b>47.717</b>	<b>32.742</b>	<b>25.921</b>	<b>32.971</b>	<b>-42,6</b>



**VINO POR TIPO Y ENVASE - 2010-2019 - En hectólitros**

Envase	2010	2011	2012	2013	2014	2015	2016	2017	2018	2019	Var.% 19/10
<b>Varietal</b>											
Botella	52.697	58.870	55.965	51.156	38.503	40.422	41.583	27.277	22.587	27.082	-48,6
Damajuana	9	-	-	-	-	-	-	-	-	-	-100,0
<b>Total</b>	<b>52.706</b>	<b>58.870</b>	<b>55.965</b>	<b>51.156</b>	<b>38.503</b>	<b>40.422</b>	<b>41.583</b>	<b>27.277</b>	<b>22.587</b>	<b>27.082</b>	<b>-48,6</b>
<b>Espumoso</b>											
Botella	2.872	3.865	4.865	5.808	4.728	6.010	5.290	4.841	2.544	5.161	79,7
<b>Sin Mención Varietal</b>											
Botella	1.589	1.220	1.186	565	138	1.313	717	493	790	728	-54,2
Damajuana	37	65	-	250	166	150	127	132	-	-	-100,0
Bag In Box	-	-	-	-	35	-	-	-	-	-	-
<b>Total</b>	<b>1.626</b>	<b>1.285</b>	<b>1.186</b>	<b>814</b>	<b>340</b>	<b>1.463</b>	<b>844</b>	<b>625</b>	<b>790</b>	<b>728</b>	<b>-55,2</b>
<b>Otros Vinos</b>											
Damajuana	149	64	132	-	-	-	-	-	-	-	-100,0
Botella	94	54	27	6	-	-	-	-	-	-	-100,0
<b>Total Otros vinos</b>	<b>243</b>	<b>117</b>	<b>159</b>	<b>6</b>	<b>-</b>	<b>-</b>	<b>-</b>	<b>-</b>	<b>-</b>	<b>-</b>	<b>-100,0</b>
<b>Total Vinos</b>	<b>57.447</b>	<b>64.137</b>	<b>62.176</b>	<b>57.784</b>	<b>43.570</b>	<b>47.895</b>	<b>47.717</b>	<b>32.742</b>	<b>25.921</b>	<b>32.971</b>	<b>-42,6</b>

**PROVINCIA: NEUQUÉN**  
**VINOS VARIETALES - 2010-2019 - En hectólitros**

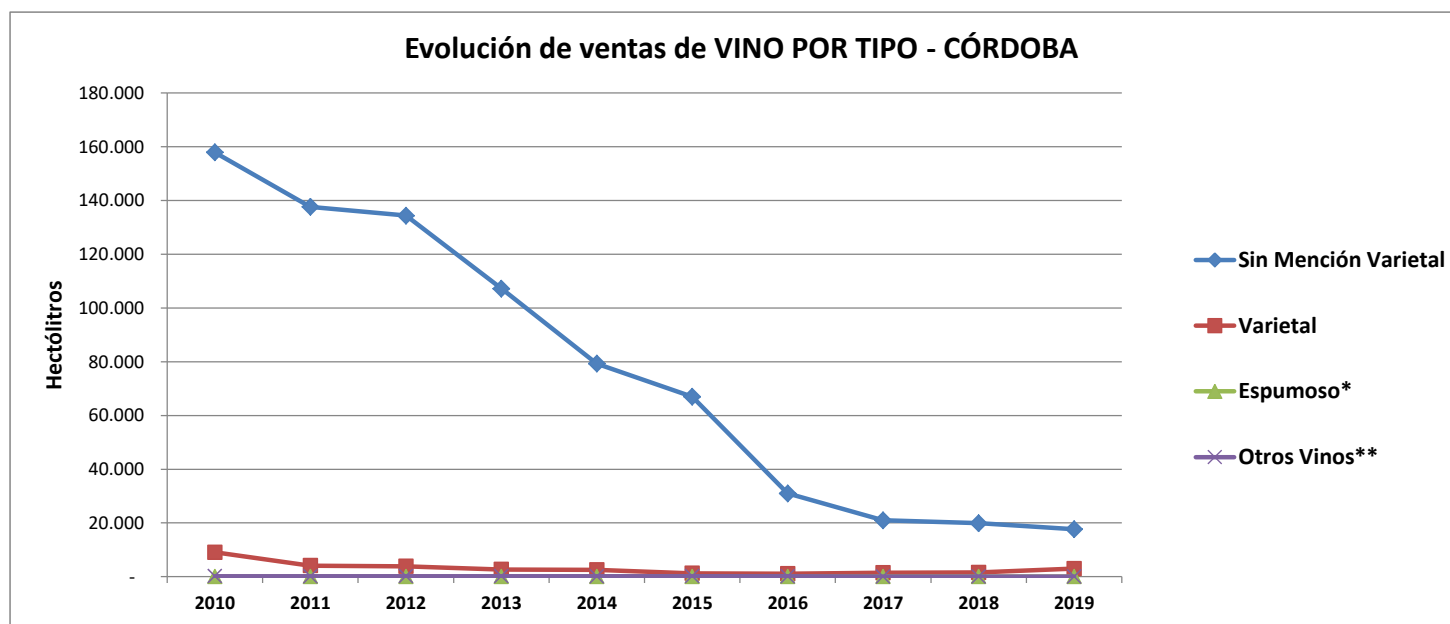
Variedad	2010	2011	2012	2013	2014	2015	2016	2017	2018	2019	Var.% 19/10
Malbec	11.401	13.463	11.336	13.951	8.823	10.838	13.065	9.299	9.091	<b>12.344</b>	<b>8,3</b>
Merlot-Malbec-Cabernet Sauvignon	14.940	16.046	15.856	18.159	11.015	12.640	9.852	1.127	2.238	<b>3.142</b>	<b>-79,0</b>
Cabernet Sauvignon	5.610	6.469	6.057	4.328	4.816	4.088	5.125	5.507	2.317	<b>2.630</b>	<b>-53,1</b>
Pinot Negro	2.516	2.430	4.201	3.132	1.883	2.022	2.636	1.603	1.433	<b>2.470</b>	<b>-1,8</b>
Cabernet Sauvignon-Malbec	2.625	3.913	3.149	2.385	2.233	2.311	903	1.630	2.764	<b>2.440</b>	<b>-7,1</b>
Cabernet Franc-Merlot	20	-	1.000	237	552	183	915	1.565	1.907	<b>1.094</b>	<b>5.370,8</b>
Chardonnay	2.124	2.030	1.120	1.427	1.010	1.021	1.138	938	607	<b>570</b>	<b>-73,2</b>
Cabernet Sauvignon-Malbec-Cabernet Franc	-	-	74	71	262	301	320	333	388	<b>309</b>	-
Sauvignon-Chardonnay	2.834	3.829	2.473	1.723	1.463	1.182	1.837	705	204	<b>293</b>	<b>-89,7</b>
Cabernet Sauvignon-Malbec-Merlot	640	199	1.004	130	95	319	144	281	244	<b>272</b>	<b>-57,5</b>
Sauvignon-Semillon	1.449	1.032	1.816	643	743	1.364	1.233	601	151	<b>269</b>	<b>-81,4</b>
Merlot	2.358	1.752	1.274	1.614	1.417	1.334	1.748	2.112	425	<b>264</b>	<b>-88,8</b>
Viognier	468	36	181	93	100	112	289	207	122	<b>227</b>	<b>-51,5</b>
Sauvignon	614	628	496	589	451	302	359	376	323	<b>185</b>	<b>-69,8</b>
Semillon	26	13	275	56	95	34	37	466	106	<b>156</b>	<b>504,7</b>
Cabernet Franc	33	65	151	44	36	28	155	38	79	<b>129</b>	<b>289,1</b>
Merlot-Malbec-Pinot Negro	-	-	-	-	-	-	-	-	-	<b>98</b>	-
Torrontes Riojano	9	-	44	180	106	196	499	141	34	<b>94</b>	<b>923,6</b>
Syrah	525	47	609	45	69	150	6	22	45	<b>53</b>	<b>-89,9</b>
Cabernet Sauvignon-Cabernet Franc	-	-	-	-	-	-	-	-	-	<b>15</b>	-
Tannat	37	22	301	16	23	69	16	44	6	<b>13</b>	<b>-66,4</b>
Pinot Negro-Malbec	13	24	-	15	7	17	12	4	-	<b>7</b>	<b>-50,8</b>
Cabernet Sauvignon-Merlot-Malbec	-	3.117	69	-	-	4	3	9	92	<b>5</b>	-
Malbec-Pinot Negro-Cabernet Franc	-	-	-	-	-	-	-	-	3	<b>5</b>	-
Otros Varietales	4.465	3.753	4.477	2.319	3.304	1.909	1.290	269	11	-	<b>-100,0</b>
<b>Total</b>	<b>52.706</b>	<b>58.870</b>	<b>55.965</b>	<b>51.156</b>	<b>38.503</b>	<b>40.422</b>	<b>41.583</b>	<b>27.277</b>	<b>22.587</b>	<b>27.082</b>	<b>-48,6</b>

**PROVINCIA: CÓRDOBA**  
**VINO POR TIPO - 2010-2019 - En hectólitros**

Tipo de Vino	2010	2011	2012	2013	2014	2015	2016	2017	2018	2019	Var.% 19/10
Sin Mención Varietal	157.873	137.646	134.348	107.187	79.293	66.943	30.985	20.985	19.929	17.692	-88,8
Varietal	9.121	4.144	3.869	2.695	2.578	1.272	1.133	1.463	1.548	2.961	-67,5
Espumoso*	36	54	14	57	73	72	81	77	88	67	85,7
Otros Vinos**	198	168	202	217	175	204	111	77	76	66	-66,7
<b>Total Vinos</b>	<b>167.228</b>	<b>142.012</b>	<b>138.433</b>	<b>110.156</b>	<b>82.119</b>	<b>68.491</b>	<b>32.309</b>	<b>22.602</b>	<b>21.641</b>	<b>20.786</b>	<b>-87,6</b>

\* A partir del año 2014 se incluyen los Espumosos Frutados y los Frisantes.-

\*\* Otros Vinos: incluye Coctel, Concentrado, Especial A, Especial B, Especial C, Espumoso Frutado (2010-2013), Frisante (2010-2013), Gasificado y Ritual.-

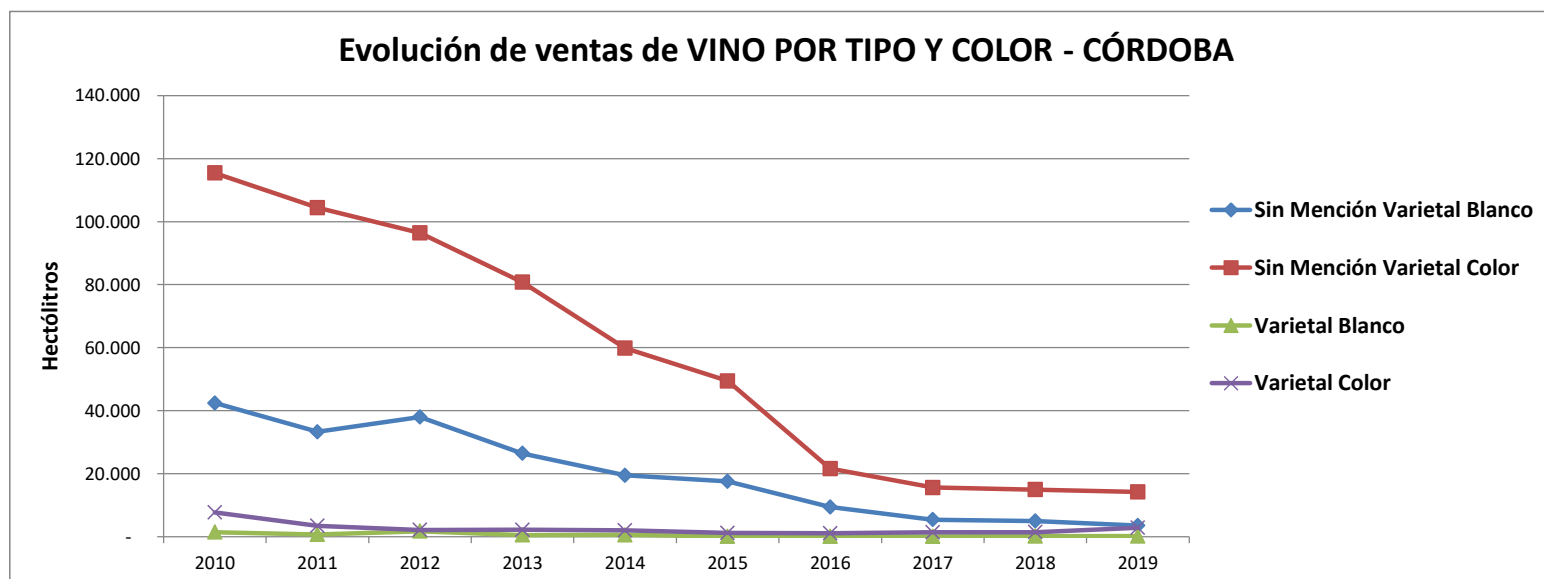


**PROVINCIA: CÓRDOBA**  
**VINO POR TIPO Y COLOR - 2010-2019 - En hectólitros**

Tipo de vino	Color	2010	2011	2012	2013	2014	2015	2016	2017	2018	2019	Var.% 19/10
Sin Mención Varietal	Blanco	42.418	33.254	37.968	26.429	19.431	17.534	9.405	5.396	4.991	3.534	-91,7
	Color	115.455	104.392	96.380	80.759	59.863	49.409	21.580	15.589	14.938	14.159	-87,7
<b>Total Sin Mención Varietal</b>		<b>157.873</b>	<b>137.646</b>	<b>134.348</b>	<b>107.187</b>	<b>79.293</b>	<b>66.943</b>	<b>30.985</b>	<b>20.985</b>	<b>19.929</b>	<b>17.692</b>	<b>-88,8</b>
Varietal	Blanco	1.426	681	1.725	526	573	113	81	111	130	124	-91,3
	Color	7.695	3.463	2.144	2.170	2.005	1.159	1.052	1.352	1.417	2.837	-63,1
<b>Total Varietal</b>		<b>9.121</b>	<b>4.144</b>	<b>3.869</b>	<b>2.695</b>	<b>2.578</b>	<b>1.272</b>	<b>1.133</b>	<b>1.463</b>	<b>1.548</b>	<b>2.961</b>	<b>-67,5</b>
Espumoso*	Blanco	30	44	13	43	59	57	74	77	82	48	59,9
	Color	6	10	1	14	14	15	7	0,3	7	18	221,3
<b>Total Espumoso</b>		<b>36</b>	<b>54</b>	<b>14</b>	<b>57</b>	<b>73</b>	<b>72</b>	<b>81</b>	<b>77</b>	<b>88</b>	<b>67</b>	<b>85,7</b>
Otros Vinos**	Blanco	198	168	202	217	175	204	111	77	76	66	-66,7
	Color	-	-	-	-	-	-	-	-	-	-	-
<b>Total Otros Vinos</b>		<b>198</b>	<b>168</b>	<b>202</b>	<b>217</b>	<b>175</b>	<b>204</b>	<b>111</b>	<b>77</b>	<b>76</b>	<b>66</b>	<b>-66,7</b>
<b>Total Blanco</b>		<b>44.073</b>	<b>34.147</b>	<b>39.908</b>	<b>27.214</b>	<b>20.238</b>	<b>17.908</b>	<b>9.670</b>	<b>5.661</b>	<b>5.279</b>	<b>3.772</b>	<b>-91,4</b>
<b>Total Color</b>		<b>123.156</b>	<b>107.865</b>	<b>98.525</b>	<b>82.942</b>	<b>61.881</b>	<b>50.583</b>	<b>22.639</b>	<b>16.941</b>	<b>16.361</b>	<b>17.014</b>	<b>-86,2</b>
<b>Total Vinos</b>		<b>167.228</b>	<b>142.012</b>	<b>138.433</b>	<b>110.156</b>	<b>82.119</b>	<b>68.491</b>	<b>32.309</b>	<b>22.602</b>	<b>21.641</b>	<b>20.786</b>	<b>-87,6</b>

\* A partir del año 2014 se incluyen los Espumosos Frutados y los Frisantes.-

\*\* Otros Vinos: incluye Coctel, Concentrado, Especial A, Especial B, Especial C, Espumoso Frutado (2010-2013), Frisante (2010-2013), Gasificado y Ritual.-



**PROVINCIA: CÓRDOBA**  
**VINO POR PRODUCTO - 2010-2019 - En hectólitros**

Producto	2010	2011	2012	2013	2014	2015	2016	2017	2018	2019	Var.% 19/10
Vinos Genéricos	150.845	131.118	128.081	101.670	73.769	61.298	30.762	20.775	19.808	17.476	-88,4
Varietal	9.119	4.135	3.860	2.692	2.571	1.257	1.133	1.463	1.548	2.961	-67,5
Regional	7.027	6.528	6.266	5.517	5.525	5.645	223	209	121	216	-96,9
Especial C	93	59	94	87	77	102	80	77	76	66	-29,1
Espumoso Seco	36	54	14	57	73	72	79	76	87	65	81,5
Espumoso Demi-Sec	-	-	-	-	-	0,3	1	1	2	2	-
Dulce Natural Varietal	2	9	9	4	7	15	-	-	-	-	-100,0
Especial B	105	109	108	130	98	102	31	-	-	-	-100,0
<b>Total</b>	<b>167.228</b>	<b>142.012</b>	<b>138.433</b>	<b>110.156</b>	<b>82.119</b>	<b>68.491</b>	<b>32.309</b>	<b>22.602</b>	<b>21.641</b>	<b>20.786</b>	<b>-87,6</b>

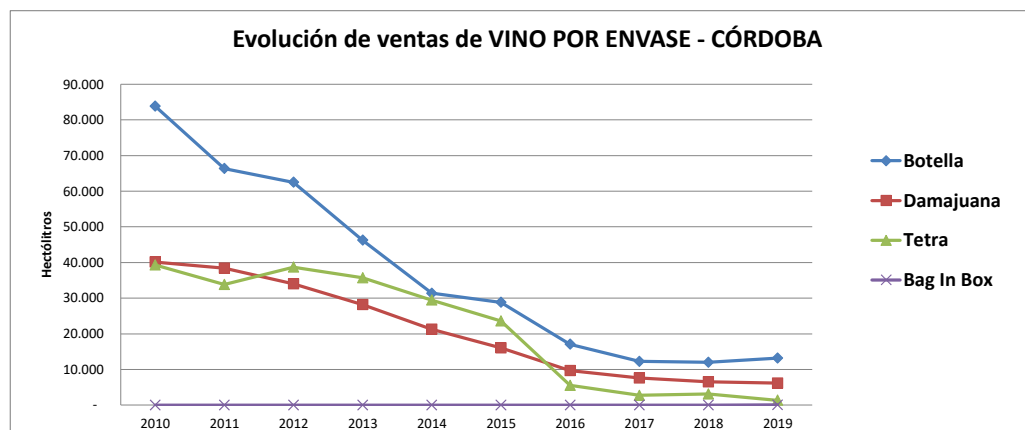
**MERCADO INTERNO DE VINO POR PRODUCTO Y COLOR - 2010-2019 - En hectólitros**

Producto	Color	2010	2011	2012	2013	2014	2015	2016	2017	2018	2019	Var.% 19/10
Vinos Genéricos	Blanco	42.247	33.215	37.678	26.342	19.407	17.505	9.405	5.393	4.991	3.527	-91,7
	Color	108.598	97.903	90.403	75.328	54.362	43.793	21.357	15.383	14.817	13.949	-87,2
<b>Total Vinos Genéricos</b>		<b>150.845</b>	<b>131.118</b>	<b>128.081</b>	<b>101.670</b>	<b>73.769</b>	<b>61.298</b>	<b>30.762</b>	<b>20.775</b>	<b>19.808</b>	<b>17.476</b>	<b>-88,4</b>
Varietal	Blanco	1.424	673	1.716	522	566	99	81	111	130	124	-91,3
	Color	7.695	3.463	2.144	2.170	2.005	1.158	1.052	1.352	1.417	2.837	-63,1
<b>Total Varietal</b>		<b>9.119</b>	<b>4.135</b>	<b>3.860</b>	<b>2.692</b>	<b>2.571</b>	<b>1.257</b>	<b>1.133</b>	<b>1.463</b>	<b>1.548</b>	<b>2.961</b>	<b>-67,5</b>
Regional	Blanco	171	39	290	87	24	29	-	3	-	7	-95,9
	Color	6.857	6.489	5.976	5.430	5.501	5.616	223	206	121	209	-96,9
<b>Total Regional</b>		<b>7.027</b>	<b>6.528</b>	<b>6.266</b>	<b>5.517</b>	<b>5.525</b>	<b>5.645</b>	<b>223</b>	<b>209</b>	<b>121</b>	<b>216</b>	<b>-96,9</b>
Especial C	Blanco	93	59	94	87	77	102	80	77	76	66	-29,1
	Color	-	-	-	-	-	-	-	-	-	-	-
<b>Total Especial C</b>		<b>93</b>	<b>59</b>	<b>94</b>	<b>87</b>	<b>77</b>	<b>102</b>	<b>80</b>	<b>77</b>	<b>76</b>	<b>66</b>	<b>-29,1</b>
Espumoso Seco	Blanco	30	44	13	43	59	57	72	76	81	48	58,0
	Color	6	10	1	14	14	15	7	0,3	6	17	205,1
<b>Total Espumoso Seco</b>		<b>36</b>	<b>54</b>	<b>14</b>	<b>57</b>	<b>73</b>	<b>72</b>	<b>79</b>	<b>76</b>	<b>87</b>	<b>65</b>	<b>81,5</b>
Espumoso Demi-Sec	Blanco	-	-	-	-	-	0,3	1	1	1	1	-
	Color	-	-	-	-	-	-	-	-	1	1	-
<b>Total Espumoso Demi-Sec</b>		<b>-</b>	<b>-</b>	<b>-</b>	<b>-</b>	<b>-</b>	<b>0,3</b>	<b>1</b>	<b>1</b>	<b>2</b>	<b>2</b>	<b>-</b>
Dulce Natural Varietal	Blanco	2	9	9	4	7	14	-	-	-	-	-100,0
	Color	-	-	-	-	-	1	-	-	-	-	-
<b>Total Dulce Natural Varietal</b>		<b>2</b>	<b>9</b>	<b>9</b>	<b>4</b>	<b>7</b>	<b>15</b>	<b>-</b>	<b>-</b>	<b>-</b>	<b>-</b>	<b>-100,0</b>
Especial B	Blanco	105	109	108	130	98	102	31	-	-	-	-100,0
	Color	-	-	-	-	-	-	-	-	-	-	-
<b>Total Especial B</b>		<b>105</b>	<b>109</b>	<b>108</b>	<b>130</b>	<b>98</b>	<b>102</b>	<b>31</b>	<b>-</b>	<b>-</b>	<b>-</b>	<b>-100,0</b>
<b>Total Blanco</b>		<b>44.073</b>	<b>34.147</b>	<b>39.908</b>	<b>27.214</b>	<b>20.238</b>	<b>17.908</b>	<b>9.670</b>	<b>5.661</b>	<b>5.279</b>	<b>3.772</b>	<b>-91,4</b>
<b>Total Color</b>		<b>123.156</b>	<b>107.865</b>	<b>98.525</b>	<b>82.942</b>	<b>61.881</b>	<b>50.583</b>	<b>22.639</b>	<b>16.941</b>	<b>16.361</b>	<b>17.014</b>	<b>-86,2</b>
<b>Total Vinos</b>		<b>167.228</b>	<b>142.012</b>	<b>138.433</b>	<b>110.156</b>	<b>82.119</b>	<b>68.491</b>	<b>32.309</b>	<b>22.602</b>	<b>21.641</b>	<b>20.786</b>	<b>-87,6</b>

**PROVINCIA: CÓRDOBA**  
**VINO POR ENVASE - 2010-2019 - En hectólitros**

Tipo de Envase	2010	2011	2012	2013	2014	2015	2016	2017	2018	2019	Var.% 19/10
Botella	83.867	66.375	62.503	46.264	31.381	28.844	17.074	12.248	12.014	13.205	-84,3
Damajuana	40.146	38.427	34.015	28.175	21.270	16.027	9.682	7.608	6.524	6.189	-84,6
Tetra	39.318	33.843	38.695	35.717	29.468	23.619	5.553	2.735	3.088	1.360	-96,5
Bag In Box	-	-	-	-	-	-	-	11	14	32	-
Granel*	3.898	3.367	3.220	-	-	-	-	-	-	-	-100,0
<b>Total Vinos</b>	<b>167.228</b>	<b>142.012</b>	<b>138.433</b>	<b>110.156</b>	<b>82.119</b>	<b>68.491</b>	<b>32.309</b>	<b>22.602</b>	<b>21.641</b>	<b>20.786</b>	<b>-87,6</b>

\* A partir del año 2016, se toman los despachos de las plantas de fraccionamiento, por lo cual no figura el vino granel que se enviaba a estos establecimientos



**VINO POR TIPO Y ENVASE - 2010-2019 - En hectólitros**

Envase	2010	2011	2012	2013	2014	2015	2016	2017	2018	2019	Var.% 19/10
<b>Sin Mención Varietal</b>											
Botella	76.359	62.883	59.782	44.190	29.672	27.515	15.835	10.686	10.350	10.655	-86,0
Damajuana	38.978	38.353	33.836	27.281	20.154	15.812	9.596	7.552	6.490	5.678	-85,4
Tetra	39.318	33.843	38.695	35.717	29.468	23.616	5.553	2.735	3.088	1.360	-96,5
Bag In Box	-	-	-	-	-	-	-	11	-	-	-
Granel*	3.219	2.567	2.035	-	-	-	-	-	-	-	-100,0
<b>Total</b>	<b>157.873</b>	<b>137.646</b>	<b>134.348</b>	<b>107.187</b>	<b>79.293</b>	<b>66.943</b>	<b>30.985</b>	<b>20.985</b>	<b>19.929</b>	<b>17.692</b>	<b>-88,8</b>
<b>Varietal</b>											
Botella	7.274	3.271	2.504	1.801	1.462	1.056	1.048	1.408	1.500	2.417	-66,8
Damajuana	1.168	74	179	894	1.116	216	85	56	34	511	-56,2
Bag In Box	-	-	-	-	-	-	-	-	14	32	-
Tetra	-	-	-	-	-	1	-	-	-	-	-
Granel*	680	800	1.186	-	-	-	-	-	-	-	-100,0
<b>Total</b>	<b>9.121</b>	<b>4.144</b>	<b>3.869</b>	<b>2.695</b>	<b>2.578</b>	<b>1.272</b>	<b>1.133</b>	<b>1.463</b>	<b>1.548</b>	<b>2.961</b>	<b>-67,5</b>
<b>Espumoso</b>											
Botella	36	54	14	57	73	72	81	77	88	67	85,7
<b>Otros Vinos</b>											
Botella	198	168	202	217	175	201	111	77	76	66	-66,7
Tetra	-	-	-	-	-	3	-	-	-	-	-
<b>Total</b>	<b>198</b>	<b>168</b>	<b>202</b>	<b>217</b>	<b>175</b>	<b>204</b>	<b>111</b>	<b>77</b>	<b>76</b>	<b>66</b>	<b>-66,7</b>
<b>Total Vinos</b>	<b>167.228</b>	<b>142.012</b>	<b>138.433</b>	<b>110.156</b>	<b>82.119</b>	<b>68.491</b>	<b>32.309</b>	<b>22.602</b>	<b>21.641</b>	<b>20.786</b>	<b>-87,6</b>

\* A partir del año 2016, se toman los despachos de las plantas de fraccionamiento, por lo cual no figura el vino granel que se enviaba a estos establecimientos

**PROVINCIA: CÓRDOBA**  
**VINOS VARIETALES - 2010-2019 - En hectólitros**

Variedad	2010	2011	2012	2013	2014	2015	2016	2017	2018	2019	Var.% 19/10
Malbec-Otras Varied Tintas P/Vinif.	-	-	-	-	20	52	93	171	194	667	-
Malbec	658	592	558	796	737	305	172	440	341	481	-26,9
Cabernet Sauvignon	339	263	231	241	365	126	101	50	78	389	14,9
Syrah -Otras Varied Tintas P/Vinif.	-	-	-	-	-	-	-	-	81	299	-
Bonarda	-	-	-	-	-	-	-	-	13	212	-
Malbec-Cabernet Sauvignon	363	384	368	334	307	371	325	151	28	130	-64,1
Syrah -Tannat-Merlot	-	-	-	-	-	-	-	-	-	80	-
Tannat-Malbec-Verdot	-	-	-	-	-	-	-	-	-	55	-
Sauvignon-Chardonnay	-	-	-	0,1	7	5	7	13	23	49	-
Malbec-Cabernet Sauvignon-Syrah	-	-	-	-	36	30	-	18	30	48	-
Merlot	158	280	151	295	257	61	84	65	59	45	-71,6
Pinot Negro-Merlot	127	162	102	87	86	109	40	86	52	44	-65,7
Malbec-Cabernet Sauvignon-Otras Varied Tintas P/Vinif.	-	2	16	79	11	14	16	80	177	35	-
Verdot-Malbec-Cabernet Franc	-	-	-	-	-	-	-	-	-	32	-
Chardonnay-Viognier	-	-	-	-	-	-	-	-	25	27	-
Syrah -Merlot-Malbec	-	-	-	-	-	-	-	16	16	25	-
Merlot-Cabernet Sauvignon	-	-	-	-	1	3	28	-	84	22	-
Tannat-Malbec	-	-	-	-	7	19	35	6	26	21	-
Syrah	881	1.340	31	30	26	1	11	26	21	21	-97,6
Pinot Negro	20	87	28	2	-	-	-	7	1	20	-1,9
Cabernet Sauvignon-Malbec	8	22	12	16	29	7	-	34	4	17	123,4
Malbec-Bonarda-Cabernet Sauvignon	-	-	-	-	-	-	-	-	4	17	-
Cabernet Sauvignon-Cabernet Franc	-	-	-	-	-	-	-	3	19	15	-
Pinot Negro-Malbec-Merlot	-	-	-	-	-	-	-	-	-	14	-
Cabernet Sauvignon-Malbec-Syrah	-	-	-	-	8	-	-	-	-	14	-
Chardonnay-Semillon-Viognier	-	-	-	-	-	-	-	-	1	13	-
Merlot-Cabernet Sauvignon-Malbec	-	-	-	-	-	-	-	-	-	13	-
Cabernet Franc-Tannat-Malbec	-	-	-	-	-	-	-	-	2	13	-
Tannat-Verdot-Syrah	-	-	-	-	-	-	-	-	47	13	-
Malbec-Merlot-Syrah	-	-	-	-	-	-	-	9	22	12	-
Malbec-Cabernet Franc	22	-	-	-	-	-	-	16	7	12	-45,6
Cabernet Sauvignon-Malbec-Otras Varied Tintas P/Vinif.	-	-	-	2	-	-	-	-	-	12	-
Chardonnay-Sauvignon	-	-	-	-	-	2	6	24	12	12	-
Malbec-Otras Varied Tintas P/Vinif.-Tannat	-	-	-	-	-	-	-	-	33	10	-
Cabernet Franc-Malbec	-	-	-	-	-	-	-	-	-	10	-
Sauvignon	12	18	13	11	5	33	10	-	9	8	-33,1
Cabernet Sauvignon-Otras Var Tintas P/Vinif.	-	20	-	-	-	18	51	11	-	5	-
Cabernet Sauvignon-Otras Var Tintas P/Vinif.-Otras Var.Blancas P/Vinificar	-	-	-	-	-	-	-	-	3	5	-
Pinot Negro-Malbec	63	-	162	81	6	-	-	-	-	5	-91,9
Cabernet Sauvignon-Merlot-Malbec	-	-	2	17	13	8	1	11	-	5	-
Pinot Negro-Ancellotta	-	-	-	-	-	-	-	3	6	4	-
Chardonnay	18	30	72	16	104	-	-	35	37	4	-76,8
Roussanne-Chardonnay-Sauvignon	-	-	-	-	-	-	-	-	-	4	-
Bonarda-Merlot-Malbec	-	-	-	-	-	-	-	-	1	4	-
Chardonnay-Otras Var.Blancas P/Vinificar	-	-	-	-	-	-	7	-	-	4	-
Merlot-Malbec	-	-	0,3	4	1	-	-	-	2	3	-
Malbec-Verdot	-	-	-	-	-	-	38	-	-	3	-
Merlot-Malbec-Syrah	-	-	-	-	-	-	-	-	-	3	-
Viognier	-	-	-	-	-	-	-	-	3	2	-
Torrontes Riojano-Viognier	-	-	-	-	-	-	-	-	1	1	-
Otros Varietales	6.453	944	2.124	685	552	108	110	189	86	1	-100,0
<b>Total</b>	<b>9.121</b>	<b>4.144</b>	<b>3.869</b>	<b>2.695</b>	<b>2.578</b>	<b>1.272</b>	<b>1.133</b>	<b>1.463</b>	<b>1.548</b>	<b>2.961</b>	<b>-67,5</b>

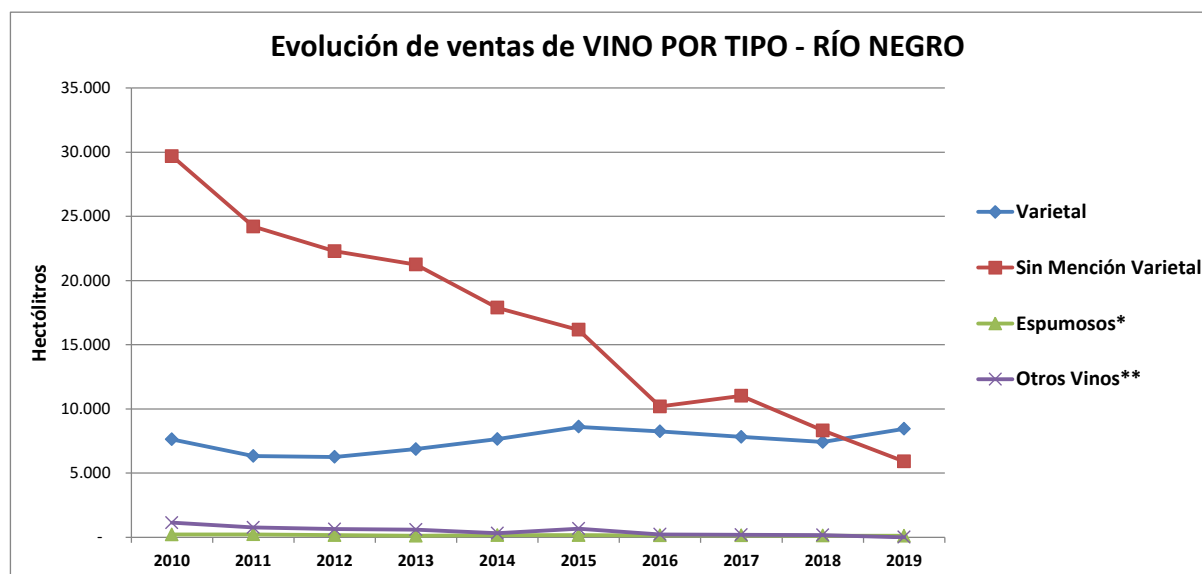


**PROVINCIA: RÍO NEGRO**
  
**VINO POR TIPO - 2010-2019 - En hectólitros**

Tipo de Vino	2010	2011	2012	2013	2014	2015	2016	2017	2018	2019	Var.% 19/10
Varietal	7.625	6.329	6.247	6.864	7.648	8.603	8.248	7.810	7.415	8.442	10,7
Sin Mención Varietal	29.689	24.200	22.288	21.245	17.879	16.165	10.182	11.012	8.318	5.908	-80,1
Espumosos*	204	226	163	111	157	158	136	138	122	103	-49,4
Otros Vinos**	1.130	760	628	589	305	668	218	188	172	3	-99,7
<b>Total Vinos</b>	<b>38.648</b>	<b>31.515</b>	<b>29.327</b>	<b>28.809</b>	<b>25.989</b>	<b>25.594</b>	<b>18.784</b>	<b>19.149</b>	<b>16.027</b>	<b>14.456</b>	<b>-62,6</b>

\* A partir del año 2014 se incluyen los Espumosos Frutados y los Frisantes.-

\*\* Otros Vinos: incluye Coctel, Concentrado, Especial A, Especial B, Especial C, Espumoso Frutado (2010-2013), Frisante (2010-2013), Gasificado y Ritual.-

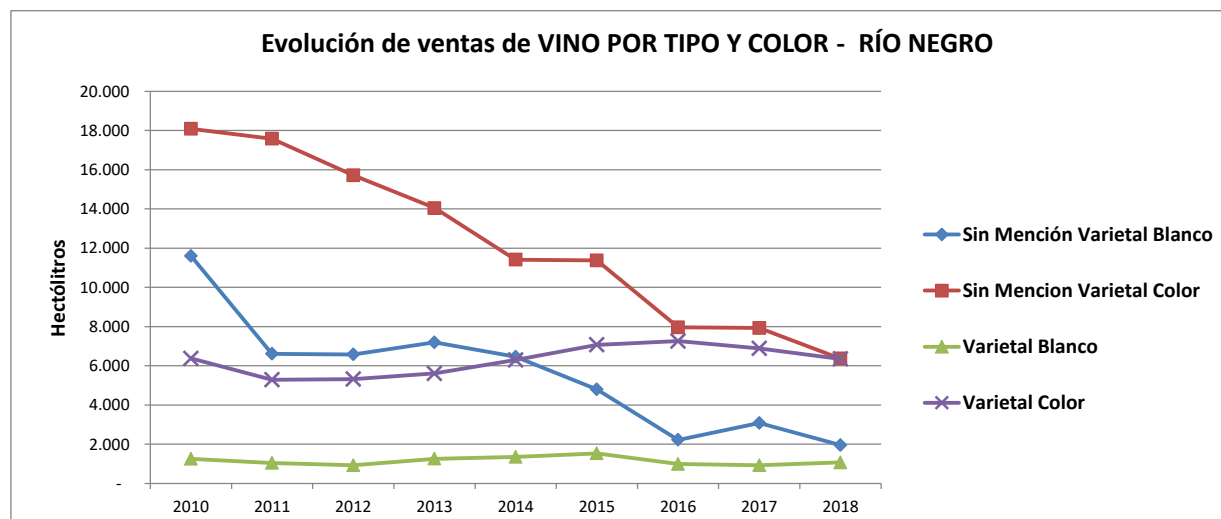


**PROVINCIA: RÍO NEGRO**  
**VINO POR TIPO Y COLOR - 2010-2019 - En hectólitros**

Tipo de vino	Color	2010	2011	2012	2013	2014	2015	2016	2017	2018	2019	Var.% 19/10
Sin Mención Varietal	Blanco	11.605	6.613	6.577	7.198	6.465	4.793	2.223	3.084	1.950	1.373	-88,2
	Color	18.084	17.587	15.712	14.047	11.414	11.372	7.959	7.928	6.368	4.535	-74,9
<b>Total Sin Mención Varietal</b>		<b>29.689</b>	<b>24.200</b>	<b>22.288</b>	<b>21.245</b>	<b>17.879</b>	<b>16.165</b>	<b>10.182</b>	<b>11.012</b>	<b>8.318</b>	<b>5.908</b>	<b>-80,1</b>
Varietal	Blanco	1.252	1.041	926	1.258	1.346	1.534	991	922	1.065	905	-27,7
	Color	6.373	5.288	5.321	5.606	6.301	7.069	7.258	6.889	6.350	7.537	18,3
<b>Total Varietal</b>		<b>7.625</b>	<b>6.329</b>	<b>6.247</b>	<b>6.864</b>	<b>7.648</b>	<b>8.603</b>	<b>8.248</b>	<b>7.810</b>	<b>7.415</b>	<b>8.442</b>	<b>10,7</b>
Otros Vinos	Blanco	123	127	130	128	7	172	-	-	27	3	-97,6
	Color	1.008	633	498	461	298	496	218	188	145	-	-100,0
<b>Total Otros Vinos</b>		<b>1.130</b>	<b>760</b>	<b>628</b>	<b>589</b>	<b>305</b>	<b>668</b>	<b>218</b>	<b>188</b>	<b>172</b>	<b>3</b>	<b>-99,7</b>
Espumoso	Blanco	135	197	124	90	122	134	113	114	116	93	-31,5
	Color	69	29	39	21	35	24	23	24	6	11	-84,7
<b>Total Espumoso</b>		<b>204</b>	<b>226</b>	<b>163</b>	<b>111</b>	<b>157</b>	<b>158</b>	<b>136</b>	<b>138</b>	<b>122</b>	<b>103</b>	<b>-49,4</b>
<b>Total Blanco</b>		<b>13.115</b>	<b>7.978</b>	<b>7.757</b>	<b>8.674</b>	<b>7.941</b>	<b>6.633</b>	<b>3.327</b>	<b>4.120</b>	<b>3.158</b>	<b>2.374</b>	<b>-81,9</b>
<b>Total Color</b>		<b>25.534</b>	<b>23.537</b>	<b>21.570</b>	<b>20.135</b>	<b>18.048</b>	<b>18.962</b>	<b>15.458</b>	<b>15.029</b>	<b>12.869</b>	<b>12.082</b>	<b>-52,7</b>
<b>Total Vinos</b>		<b>38.648</b>	<b>31.515</b>	<b>29.327</b>	<b>28.809</b>	<b>25.989</b>	<b>25.594</b>	<b>18.784</b>	<b>19.149</b>	<b>16.027</b>	<b>14.456</b>	<b>-62,6</b>

\* A partir del año 2014 se incluyen los Espumosos Frutados y los Frisantes.-

\*\* Otros Vinos: incluye Cotel, Concentrado, Especial A , Especial B, Especial C, Espumoso Frutado (2010-2013), Frisante (2010-2013), Gasificado y Ritual.-



**PROVINCIA: RÍO NEGRO**  
**VINO POR PRODUCTO - 2010-2019 - En hectólitros**

Producto	2010	2011	2012	2013	2014	2015	2016	2017	2018	2019	Var.% 19/10
Varietal	7.625	6.329	6.206	6.602	7.419	8.449	8.018	7.631	7.309	8.228	7,9
Vinos Genéricos	29.689	24.035	21.752	20.468	17.138	15.592	9.116	9.897	7.318	5.075	-82,9
Dulce Natural	-	164	536	777	741	573	1.066	1.115	1.000	834	-
Dulce Natural Varietal	-	-	41	262	228	155	231	179	106	214	-
Espumoso Seco	172	224	163	109	137	135	129	127	117	95	-45,1
Espumoso Dulce	2	2	-	2	15	5	-	6	3	8	404,6
Especial A	1.127	760	590	550	170	524	194	188	172	3	-99,7
Espumoso Demi-Sec	30	0,1	-	-	6	18	7	6	2	1	-96,9
Cóctel de Vino	4	-	38	40	136	145	25	-	-	-	-100,0
<b>Total</b>	<b>38.648</b>	<b>31.515</b>	<b>29.327</b>	<b>28.809</b>	<b>25.989</b>	<b>25.594</b>	<b>18.784</b>	<b>19.149</b>	<b>16.027</b>	<b>14.456</b>	<b>-62,6</b>

**VINO POR PRODUCTO Y COLOR - 2010-2019 - En hectólitros**

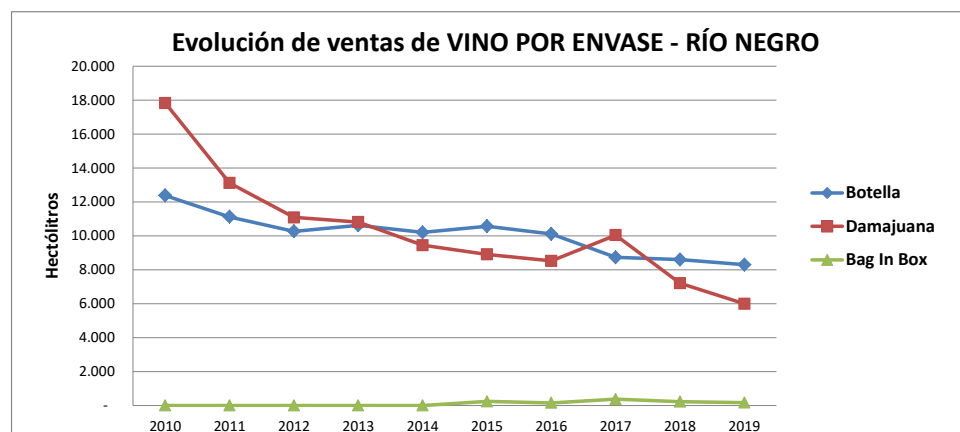
Producto	Color	2010	2011	2012	2013	2014	2015	2016	2017	2018	2019	Var.% 19/10
Varietal	Blanco	1.252	1.041	885	996	1.118	1.379	760	742	959	691	-44,8
	Color	6.373	5.288	5.321	5.606	6.301	7.069	7.258	6.889	6.350	7.537	18,3
<b>Total Varietal</b>		<b>7.625</b>	<b>6.329</b>	<b>6.206</b>	<b>6.602</b>	<b>7.419</b>	<b>8.449</b>	<b>8.018</b>	<b>7.631</b>	<b>7.309</b>	<b>8.228</b>	<b>7,9</b>
Vinos Genéricos	Blanco	11.605	6.613	6.577	7.198	6.463	4.792	2.008	2.935	1.802	1.282	-89,0
	Color	18.084	17.423	15.175	13.270	10.674	10.800	7.108	6.962	5.516	3.793	-79,0
<b>Total Vinos Genéricos</b>		<b>29.689</b>	<b>24.035</b>	<b>21.752</b>	<b>20.468</b>	<b>17.138</b>	<b>15.592</b>	<b>9.116</b>	<b>9.897</b>	<b>7.318</b>	<b>5.075</b>	<b>-82,9</b>
Dulce Natural	Blanco	-	-	-	-	2	1	215	150	148	92	-
	Color	-	164	536	777	740	573	851	966	852	742	-
<b>Total Dulce Natural</b>		<b>-</b>	<b>164</b>	<b>536</b>	<b>777</b>	<b>741</b>	<b>573</b>	<b>1.066</b>	<b>1.115</b>	<b>1.000</b>	<b>834</b>	<b>-</b>
Dulce Natural Varietal	Blanco	-	-	41	262	228	155	231	179	106	214	-
	Color	-	-	-	-	-	-	-	-	-	-	-
<b>Total Dulce Natural Varietal</b>		<b>-</b>	<b>-</b>	<b>41</b>	<b>262</b>	<b>228</b>	<b>155</b>	<b>231</b>	<b>179</b>	<b>106</b>	<b>214</b>	<b>-</b>
Espumoso Seco	Blanco	123	195	124	90	115	125	111	111	115	87	-29,2
	Color	50	29	39	19	22	9	17	16	2	8	-84,5
<b>Total Espumoso Seco</b>		<b>172</b>	<b>224</b>	<b>163</b>	<b>109</b>	<b>137</b>	<b>135</b>	<b>129</b>	<b>127</b>	<b>117</b>	<b>95</b>	<b>-45,1</b>
Espumoso Dulce	Blanco	0,3	1	-	-	3	4	-	3	-	5	1.848,0
	Color	1	0,3	-	2	11	1	-	3	3	3	122,7
<b>Total Espumosos Dulce</b>		<b>2</b>	<b>2</b>	<b>-</b>	<b>2</b>	<b>15</b>	<b>5</b>	<b>-</b>	<b>6</b>	<b>3</b>	<b>8</b>	<b>404,6</b>
Especial A	Blanco	123	127	130	128	7	172	-	-	27	3	-97,6
	Color	1.004	632,6	459	422	162	352	194	188	145	-	-100,0
<b>Total Especial A</b>		<b>1.127</b>	<b>760</b>	<b>590</b>	<b>550</b>	<b>170</b>	<b>524</b>	<b>194</b>	<b>188</b>	<b>172</b>	<b>3</b>	<b>-99,7</b>
Espumoso Demi-Sec	Blanco	12	0,1	-	-	4	5	2	1	1	1	-92,4
	Color	18	-	-	-	2	13	6	5	1	-	-100,0
<b>Total Espumoso Demi-Sec</b>		<b>30</b>	<b>0,1</b>	<b>-</b>	<b>-</b>	<b>6</b>	<b>18</b>	<b>7</b>	<b>6</b>	<b>2</b>	<b>1</b>	<b>-96,9</b>
Cóctel de Vino	Blanco	-	-	-	-	-	-	-	-	-	-	-
	Color	4	-	38	40	136	145	25	-	-	-	-100,0
<b>Total Cóctel de Vino</b>		<b>4</b>	<b>-</b>	<b>38</b>	<b>40</b>	<b>136</b>	<b>145</b>	<b>25</b>	<b>-</b>	<b>-</b>	<b>-</b>	<b>-100,0</b>
<b>Total Blanco</b>		<b>13.115</b>	<b>7.978</b>	<b>7.757</b>	<b>8.674</b>	<b>7.941</b>	<b>6.633</b>	<b>3.327</b>	<b>4.120</b>	<b>3.158</b>	<b>2.374</b>	<b>-81,9</b>
<b>Total Color</b>		<b>25.534</b>	<b>23.537</b>	<b>21.570</b>	<b>20.135</b>	<b>18.048</b>	<b>18.962</b>	<b>15.458</b>	<b>15.029</b>	<b>12.869</b>	<b>12.082</b>	<b>-52,7</b>
<b>Total Vinos</b>		<b>38.648</b>	<b>31.515</b>	<b>29.327</b>	<b>28.809</b>	<b>25.989</b>	<b>25.594</b>	<b>18.784</b>	<b>19.149</b>	<b>16.027</b>	<b>14.456</b>	<b>-62,6</b>

**PROVINCIA: RÍO NEGRO**

**VINO POR ENVASE - 2010-2019 - En hectólitros**

Tipo de Envase	2010	2011	2012	2013	2014	2015	2016	2017	2018	2019	Var.% 19/10
Botella	12.381	11.122	10.262	10.629	10.202	10.568	10.112	8.731	8.600	8.301	-33,0
Damajuana	17.832	13.115	11.085	10.813	9.444	8.905	8.519	10.044	7.204	5.990	-66,4
Bag In Box	-	-	-	-	-	236	153	374	223	165	-
Granel*	8.436	7.278	7.979	7.367	6.343	5.885	-	-	-	-	-100,0
<b>Total Vinos</b>	<b>38.648</b>	<b>31.515</b>	<b>29.327</b>	<b>28.809</b>	<b>25.989</b>	<b>25.594</b>	<b>18.784</b>	<b>19.149</b>	<b>16.027</b>	<b>14.456</b>	<b>-62,6</b>

\* A partir del año 2016, se toman los despachos de las plantas de fraccionamiento, por lo cual no figura el vino granel que se enviaba a estos establecimientos



**VINO POR TIPO Y ENVASE - 2010-2019 - En hectólitros**

Envase	2010	2011	2012	2013	2014	2015	2016	2017	2018	2019	Var.% 19/10
<b>Varietal</b>											
Botella	6.412	5.661	5.436	6.060	6.352	7.082	6.899	6.169	6.040	7.199	12,3
Damajuana	998	668	812	805	1.295	1.444	1.332	1.641	1.345	1.241	24,2
Bag In Box	-	-	-	-	-	77	18	-	31	3	-
Granel	215	-	-	-	-	-	-	-	-	-	-100,0
<b>Total</b>	<b>7.625</b>	<b>6.329</b>	<b>6.247</b>	<b>6.864</b>	<b>7.648</b>	<b>8.603</b>	<b>8.248</b>	<b>7.810</b>	<b>7.415</b>	<b>7.415</b>	<b>-2,8</b>
<b>Sin Mención Varietal</b>											
Damajuana	15.707	11.687	9.683	9.459	7.979	6.938	6.993	8.215	5.687	4.747	-69,8
Botella	5.761	5.235	4.626	4.419	3.557	3.184	3.053	2.423	2.438	999	-82,7
Bag In Box	-	-	-	-	-	159	135	374	193	162	-
Granel	8.222	7.278	7.979	7.367	6.343	5.885	-	-	-	-	-100,0
<b>Total</b>	<b>29.689</b>	<b>24.200</b>	<b>22.288</b>	<b>21.245</b>	<b>17.879</b>	<b>16.165</b>	<b>10.182</b>	<b>11.012</b>	<b>8.318</b>	<b>8.318</b>	<b>-72,0</b>
<b>Otros Vinos</b>											
Damajuana	1.127	760	590	550	170	524	194	188	172	3	-99,7
Botella	4	-	38	40	136	145	25	-	-	-	-100,0
<b>Total</b>	<b>1.130</b>	<b>760</b>	<b>628</b>	<b>589</b>	<b>305</b>	<b>668</b>	<b>218</b>	<b>188</b>	<b>172</b>	<b>172</b>	<b>-84,8</b>
<b>Espumoso</b>											
Botella	204	226	163	111	157	158	136	138	122	103	-49,4
<b>Total Vinos</b>	<b>38.648</b>	<b>31.515</b>	<b>29.327</b>	<b>28.809</b>	<b>25.989</b>	<b>25.594</b>	<b>18.784</b>	<b>19.149</b>	<b>16.027</b>	<b>14.456</b>	<b>-62,6</b>

\* A partir del año 2016, se toman los despachos de las plantas de fraccionamiento, por lo cual no figura el vino granel que se enviaba a estos establecimientos

**PROVINCIA: RÍO NEGRO**  
**VINOS VARIETALES - 2010-2019 - En hectólitros**

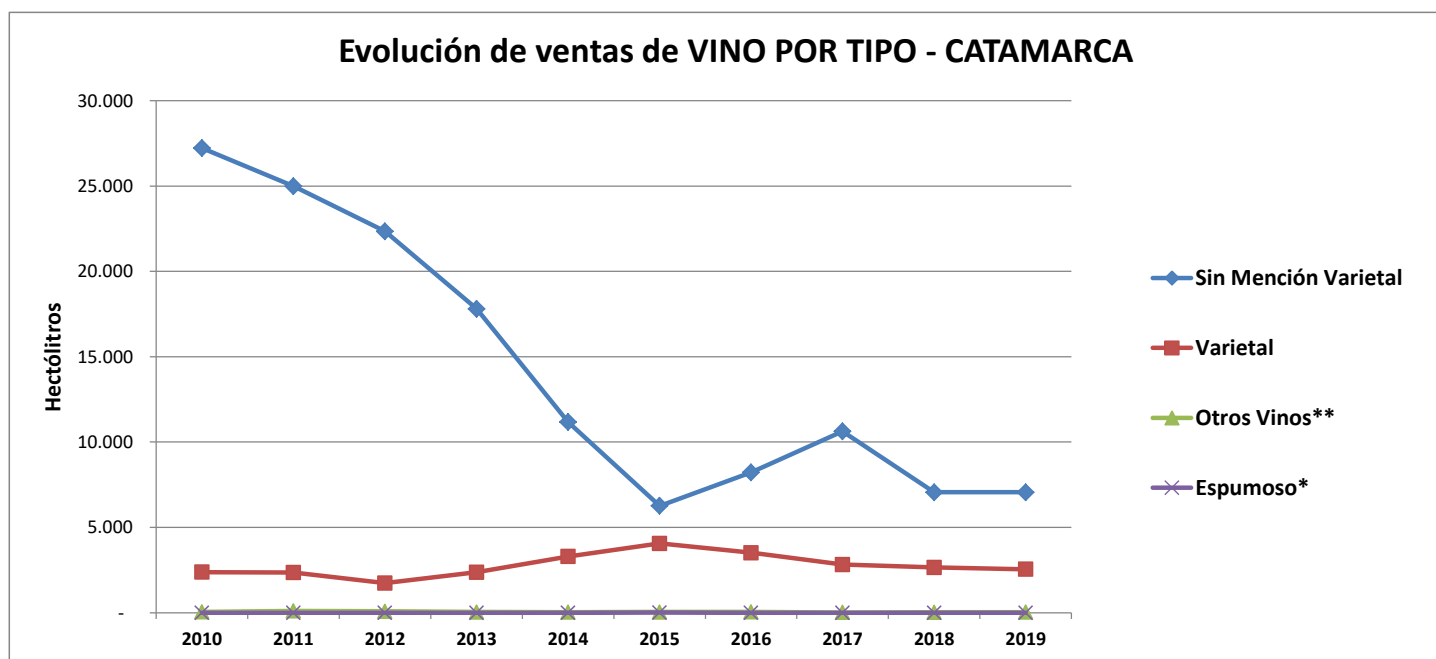
Variedad	2010	2011	2012	2013	2014	2015	2016	2017	2018	2019	Var.% 19/10
Malbec	2.439	1.863	2.077	2.061	2.632	3.116	3.523	2.968	2.560	3.603	47,7
Merlot	1.615	1.465	1.295	1.237	1.514	1.669	1.269	1.579	1.328	1.170	-27,6
Cabernet Sauvignon-Merlot	628	464	553	587	530	478	579	766	679	735	17,1
Pinot Negro	115	202	187	198	415	517	787	417	749	556	383,8
Cabernet Sauvignon	437	460	386	416	549	604	412	524	476	511	17,1
Sauvignon	602	518	506	497	459	582	359	392	357	368	-38,8
Cabernet Sauvignon-Merlot-Malbec	168	69	114	167	145	246	312	223	197	221	31,6
Chenin-Torrontes Riojano	-	-	41	262	228	155	231	179	106	214	-
Cabernet Franc-Merlot-Verdot	-	-	-	-	-	-	-	-	-	160	-
Syrah	55	-	-	-	-	-	-	57	20	133	140,9
Malbec-Pinot Negro	-	-	-	-	-	-	-	-	-	101	-
Cabernet Sauvignon-Malbec	-	-	-	-	-	-	-	-	-	100	-
Semillon	72	47	13	28	19	60	78	52	134	96	33,4
Cabernet Franc	6	42	32	21	23	36	68	123	65	76	1.279,7
Tempranillo	18	51	18	-	-	-	-	19	15	66	269,3
Chardonnay	46	21	38	51	156	162	44	62	33	65	42,2
Sauvignon-Semillon	28	61	38	65	88	92	47	63	72	56	97,0
Malbec-Cabernet Sauvignon	6	-	-	-	-	-	-	-	18	47	669,4
Torrontes Riojano	425	284	185	293	339	243	145	102	268	46	-89,2
Bonarda	-	-	-	-	19	86	10	55	45	30	-
Riesling	-	12	43	15	40	52	36	37	23	30	-
Traminer-Chardonnay-Pinot Negro	-	-	-	-	-	-	-	-	20	17	-
Merlot-Malbec	-	-	8	21	2	-	-	-	-	14	-
Malbec-Merlot-Cabernet Sauvignon	-	1	8	15	5	5	-	-	-	9	-
Caladoc-Ancellotta	-	-	-	-	-	-	-	-	2	6	-
Malbec-Merlot	17	10	15	-	24	32	43	51	12	4	-74,5
Sauvignonasse	-	-	-	-	-	-	-	-	-	3	-
Bastardo	-	-	-	-	-	-	2	16	5	2	-
Verdicchio	-	-	-	-	-	-	-	2	-	2	-
Torrontes Mendocino	67	92	26	24	2	57	-	0,04	1	0,5	-99,3
Malbec-Syrah	-	-	-	-	-	-	-	-	-	0,3	-
Otros Varietales	882	669	666	908	458	412	303	122	230	-	-100,0
<b>Total</b>	<b>7.625</b>	<b>6.329</b>	<b>6.247</b>	<b>6.864</b>	<b>7.648</b>	<b>8.603</b>	<b>8.248</b>	<b>7.810</b>	<b>7.415</b>	<b>8.442</b>	<b>10,7</b>

**PROVINCIA: CATAMARCA**  
**VINO POR TIPO - 2010-2019 - En hectólitos**

Tipo de Vino	2010	2011	2012	2013	2014	2015	2016	2017	2018	2019	Var.% 19/10
Sin Mención Varietal	27.222	24.989	22.349	17.802	11.175	6.266	8.225	10.628	7.054	7.060	-74,1
Varietal	2.382	2.361	1.742	2.367	3.299	4.065	3.510	2.818	2.658	2.548	6,9
Otros Vinos**	58	101	78	41	31	43	46	18	26	30	-47,6
Espumoso*	-	-	-	-	-	7	0,3	-	-	-	-
<b>Total Vinos</b>	<b>29.662</b>	<b>27.451</b>	<b>24.168</b>	<b>20.210</b>	<b>14.504</b>	<b>10.379</b>	<b>11.782</b>	<b>13.464</b>	<b>9.738</b>	<b>9.639</b>	<b>-67,5</b>

\* A partir del año 2014 se incluyen los Espumosos Frutados y los Frisantes.-

\*\* Otros Vinos: incluye Coctel, Concentrado, Especial A, Especial B, Especial C, Espumoso Frutado (2010-2013), Frisante (2010-2013), Gasificado y Ritual.-

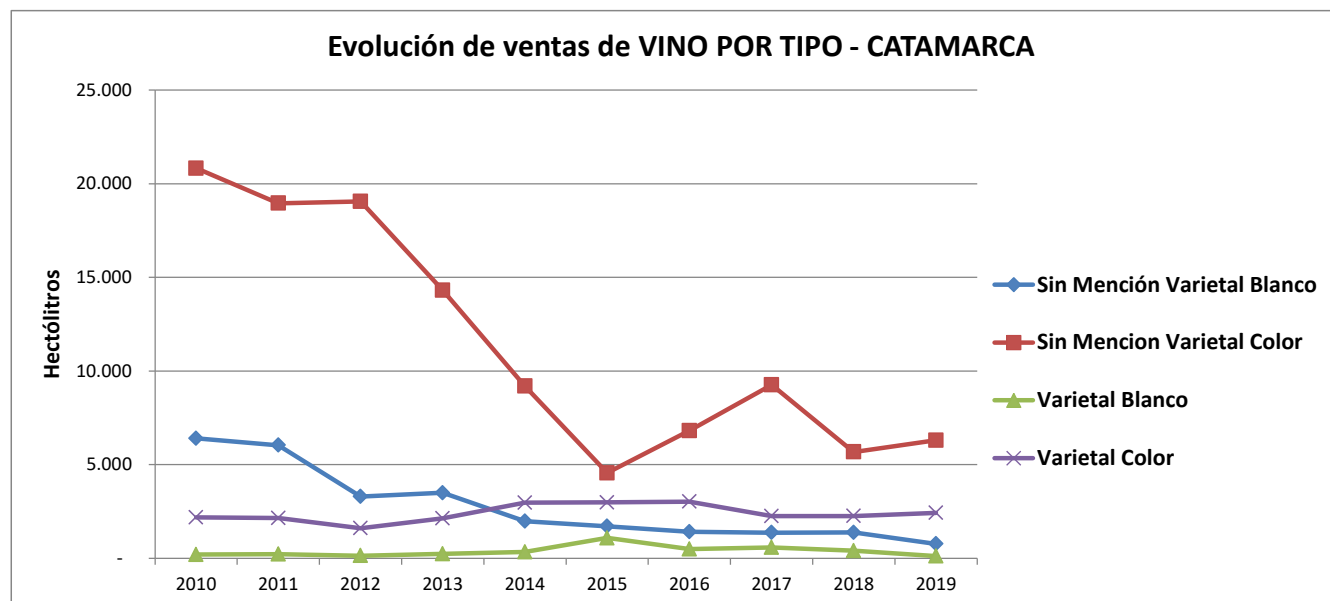


**PROVINCIA: CATAMARCA**  
**VINO POR TIPO Y COLOR - 2010-2019 - En hectólitros**

Tipo de vino	Color	2010	2011	2012	2013	2014	2015	2016	2017	2018	2019	Var.% 19/10
Sin Mención Varietal	Blanco	6.398	6.034	3.298	3.492	1.981	1.710	1.411	1.371	1.378	766	-88,03
	Color	20.824	18.955	19.051	14.310	9.194	4.556	6.814	9.258	5.675	6.295	-69,8
<b>Total Sin Mención Varietal</b>		<b>27.222</b>	<b>24.989</b>	<b>22.349</b>	<b>17.802</b>	<b>11.175</b>	<b>6.266</b>	<b>8.225</b>	<b>10.628</b>	<b>7.054</b>	<b>7.060</b>	<b>-74,1</b>
Varietal	Blanco	199	217	138	233	332	1.084	486	574	404	117	-41,3
	Color	2.183	2.144	1.604	2.134	2.966	2.981	3.024	2.244	2.255	2.431	11,3
<b>Total Varietal</b>		<b>2.382</b>	<b>2.361</b>	<b>1.742</b>	<b>2.367</b>	<b>3.299</b>	<b>4.065</b>	<b>3.510</b>	<b>2.818</b>	<b>2.658</b>	<b>2.548</b>	<b>6,9</b>
Otros Vinos**	Blanco	58	94	77	41	31	43	46	18	26	30	-47,6
	Color	-	7	1	-	-	-	-	-	-	-	-
<b>Total Otros Vinos</b>		<b>58</b>	<b>101</b>	<b>78</b>	<b>41</b>	<b>31</b>	<b>43</b>	<b>46</b>	<b>18</b>	<b>26</b>	<b>30</b>	<b>-47,6</b>
Espumoso*	Blanco	-	-	-	-	-	7	0,3	-	-	-	-
	Color	-	-	-	-	-	-	-	-	-	-	-
<b>Total Espumoso</b>		<b>-</b>	<b>-</b>	<b>-</b>	<b>-</b>	<b>-</b>	<b>7</b>	<b>0,3</b>	<b>-</b>	<b>-</b>	<b>-</b>	<b>-</b>
<b>Total Blanco</b>		<b>6.655</b>	<b>6.346</b>	<b>3.513</b>	<b>3.767</b>	<b>2.344</b>	<b>2.843</b>	<b>1.944</b>	<b>1.962</b>	<b>1.808</b>	<b>913</b>	<b>-86,3</b>
<b>Total Color</b>		<b>23.008</b>	<b>21.106</b>	<b>20.655</b>	<b>16.443</b>	<b>12.160</b>	<b>7.536</b>	<b>9.838</b>	<b>11.502</b>	<b>7.930</b>	<b>8.726</b>	<b>-62,1</b>
<b>Total Vinos</b>		<b>29.662</b>	<b>27.451</b>	<b>24.168</b>	<b>20.210</b>	<b>14.504</b>	<b>10.379</b>	<b>11.782</b>	<b>13.464</b>	<b>9.738</b>	<b>9.639</b>	<b>-67,5</b>

\* A partir del año 2014 se incluyen los Espumosos Frutados y los Frisantes.-

\*\* Otros Vinos: incluye Coctel, Concentrado, Especial A , Especial B, Especial C, Espumoso Frutado (2010-2013), Frisante (2010-2013), Gasificado y Ritual.-



**PROVINCIA: CATAMARCA**  
**VINO POR PRODUCTO - 2010-2019 - En hectólitros**

Producto	2010	2011	2012	2013	2014	2015	2016	2017	2018	2019	Var.% 19/10
Regional	25.613	18.764	18.576	16.421	10.780	6.266	8.044	10.318	6.762	6.902	-73,1
Varietal	2.382	2.361	1.742	2.367	3.299	4.065	3.510	2.818	2.658	2.548	6,9
Vinos Genéricos	1.609	6.225	3.773	1.381	394	-	181	311	288	140	-91,3
Especial B	58	101	78	41	31	43	46	18	26	30	-47,6
Dulce Natural	-	-	-	-	-	-	-	-	5	18	-
Espumoso Seco	-	-	-	-	-	7	0,3	-	-	-	-
<b>Total</b>	<b>29.662</b>	<b>27.451</b>	<b>24.168</b>	<b>20.210</b>	<b>14.504</b>	<b>10.379</b>	<b>11.782</b>	<b>13.464</b>	<b>9.738</b>	<b>9.639</b>	<b>-67,5</b>

**VINO POR PRODUCTO Y COLOR - 2010-2019 - En hectólitros**

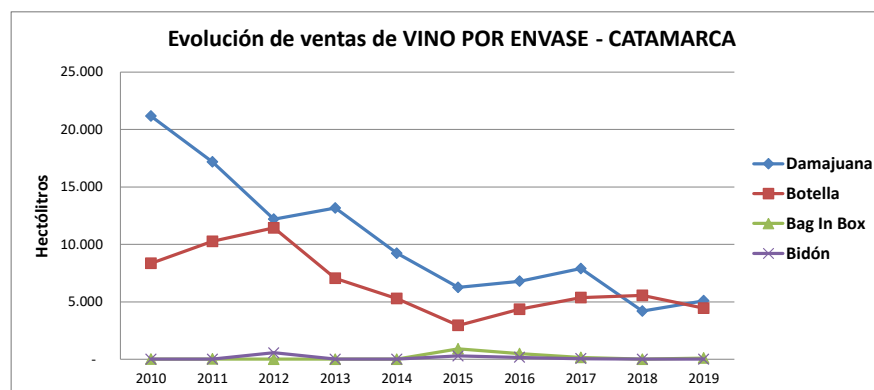
Producto	Color	2010	2011	2012	2013	2014	2015	2016	2017	2018	2019	Var.% 19/10
Regional	Blanco	6.123	2.897	2.844	2.846	1.903	1.710	1.411	1.340	1.374	747	-87,8
	Color	19.490	15.867	15.732	13.575	8.877	4.556	6.633	8.977	5.388	6.155	-68,4
<b>Total Regional</b>		<b>25.613</b>	<b>18.764</b>	<b>18.576</b>	<b>16.421</b>	<b>10.780</b>	<b>6.266</b>	<b>8.044</b>	<b>10.318</b>	<b>6.762</b>	<b>6.902</b>	<b>-73,1</b>
Varietal	Blanco	199	217	138	233	332	1.084	486	574	404	117	-41,3
	Color	2.183	2.144	1.604	2.134	2.966	2.981	3.024	2.244	2.255	2.431	11,3
<b>Total Varietal</b>		<b>2.382</b>	<b>2.361</b>	<b>1.742</b>	<b>2.367</b>	<b>3.299</b>	<b>4.065</b>	<b>3.510</b>	<b>2.818</b>	<b>2.658</b>	<b>2.548</b>	<b>6,9</b>
Vinos Genéricos	Blanco	274	3.137	454	646	78	-	-	30	-	-	-100,0
	Color	1.334	3.088	3.319	734	316	-	181	280	288	140	-89,5
<b>Total Vinos Genéricos</b>		<b>1.609</b>	<b>6.225</b>	<b>3.773</b>	<b>1.381</b>	<b>394</b>	<b>-</b>	<b>181</b>	<b>311</b>	<b>288</b>	<b>140</b>	<b>-91,3</b>
Especial B	Blanco	58	94	77	41	31	43	46	18	26	30	-47,6
	Color	-	7	1	-	-	-	-	-	-	-	-
<b>Total Especial B</b>		<b>58</b>	<b>101</b>	<b>78</b>	<b>41</b>	<b>31</b>	<b>43</b>	<b>46</b>	<b>18</b>	<b>26</b>	<b>30</b>	<b>-47,6</b>
Dulce Natural	Blanco	-	-	-	-	-	-	-	-	5	18	-
	Color	-	-	-	-	-	-	-	-	-	-	-
<b>Total Dulce Natural</b>		<b>-</b>	<b>-</b>	<b>-</b>	<b>-</b>	<b>-</b>	<b>-</b>	<b>-</b>	<b>-</b>	<b>5</b>	<b>18</b>	<b>-</b>
Espumoso Seco	Blanco	-	-	-	-	-	7	0,3	-	-	-	-
	Color	-	-	-	-	-	-	-	-	-	-	-
<b>Total Espumoso Seco</b>		<b>-</b>	<b>-</b>	<b>-</b>	<b>-</b>	<b>-</b>	<b>7</b>	<b>0,3</b>	<b>-</b>	<b>-</b>	<b>-</b>	<b>-</b>
<b>Total Blanco</b>		<b>6.655</b>	<b>6.346</b>	<b>3.513</b>	<b>3.767</b>	<b>2.344</b>	<b>2.843</b>	<b>1.944</b>	<b>1.962</b>	<b>1.808</b>	<b>913</b>	<b>-86,3</b>
<b>Total Color</b>		<b>23.008</b>	<b>21.106</b>	<b>20.655</b>	<b>16.443</b>	<b>12.160</b>	<b>7.536</b>	<b>9.838</b>	<b>11.502</b>	<b>7.930</b>	<b>8.726</b>	<b>-62,1</b>
<b>Total Vinos</b>		<b>29.662</b>	<b>27.451</b>	<b>24.168</b>	<b>20.210</b>	<b>14.504</b>	<b>10.379</b>	<b>11.782</b>	<b>13.464</b>	<b>9.738</b>	<b>9.639</b>	<b>-67,5</b>



**PROVINCIA: CATAMARCA**
  
**VINO POR ENVASE - 2010-2019 - En hectólitos**

Tipo de Envase	2010	2011	2012	2013	2014	2015	2016	2017	2018	2019	Var.% 19/10
Damajuana	21.165	17.174	12.188	13.162	9.228	6.246	6.785	7.892	4.185	5.096	-75,9
Botella	8.345	10.255	11.424	7.048	5.277	2.949	4.346	5.362	5.553	4.440	-46,8
Bag In Box	18	22	-	-	-	906	487	159	-	103	481,3
Bidón	-	-	556	-	-	279	163	51	-	-	-
Granel*	135	-	-	-	-	-	-	-	-	-	-100,0
<b>Total Vinos</b>	<b>29.662</b>	<b>27.451</b>	<b>24.168</b>	<b>20.210</b>	<b>14.504</b>	<b>10.379</b>	<b>11.782</b>	<b>13.464</b>	<b>9.738</b>	<b>9.639</b>	<b>-67,5</b>

\* A partir del año 2016, se toman los despachos de las plantas de fraccionamiento, por lo cual no figura el vino granel que se enviaba a estos establecimientos



**VINO POR TIPO Y ENVASE - 2010-2019 - En hectólitos**

Envase	2010	2011	2012	2013	2014	2015	2016	2017	2018	2019	Var.% 19/10
<b>Sin Mención Varietal</b>											
Damajuana	19.977	16.292	11.584	12.083	8.392	5.624	5.813	6.840	3.513	4.318	-78,4
Botella	7.110	8.698	10.220	5.718	2.782	642	2.356	3.755	3.541	2.675	-62,4
Bag In Box	-	-	-	-	-	-	-	-	-	67	-
Bidón	-	-	545	-	-	-	56	34	-	-	-
Granel*	135	-	-	-	-	-	-	-	-	-	-100,0
<b>Total</b>	<b>27.222</b>	<b>24.989</b>	<b>22.349</b>	<b>17.802</b>	<b>11.175</b>	<b>6.266</b>	<b>8.225</b>	<b>10.628</b>	<b>7.054</b>	<b>7.060</b>	<b>-74,1</b>
<b>Varietal</b>											
Botella	1.196	1.520	1.160	1.288	2.463	2.258	1.943	1.589	1.986	1.735	45,0
Damajuana	1.187	841	570	1.079	835	622	972	1.052	673	778	-34,4
Bag In Box	-	-	-	-	-	906	487	159	-	35	-
Bidón	-	-	11	-	-	279	107	18	-	-	-
<b>Total</b>	<b>2.382</b>	<b>2.361</b>	<b>1.742</b>	<b>2.367</b>	<b>3.299</b>	<b>4.065</b>	<b>3.510</b>	<b>2.818</b>	<b>2.658</b>	<b>2.548</b>	<b>6,9</b>
<b>Espumoso</b>											
Botella	-	-	-	-	-	7	0,3	-	-	-	-
<b>Otros Vinos</b>											
Botella	39	37	44	41	31	43	46	18	26	30	-22,4
Damajuana	1	42	33	-	-	-	-	-	-	-	-100,0
Bag In Box	18	22	-	-	-	-	-	-	-	-	-100,0
<b>Total</b>	<b>58</b>	<b>101</b>	<b>78</b>	<b>41</b>	<b>31</b>	<b>43</b>	<b>46</b>	<b>18</b>	<b>26</b>	<b>30</b>	<b>-47,6</b>
<b>Total Vinos</b>	<b>29.662</b>	<b>27.451</b>	<b>24.168</b>	<b>20.210</b>	<b>14.504</b>	<b>10.379</b>	<b>11.782</b>	<b>13.464</b>	<b>9.738</b>	<b>9.639</b>	<b>-67,5</b>

\* A partir del año 2016, se toman los despachos de las plantas de fraccionamiento, por lo cual no figura el vino granel que se enviaba a estos establecimientos

**PROVINCIA: CATAMARCA**  
**MERCADO INTERNO DE VINOS VARIETALES - 2010-2019 - En hectólitros**

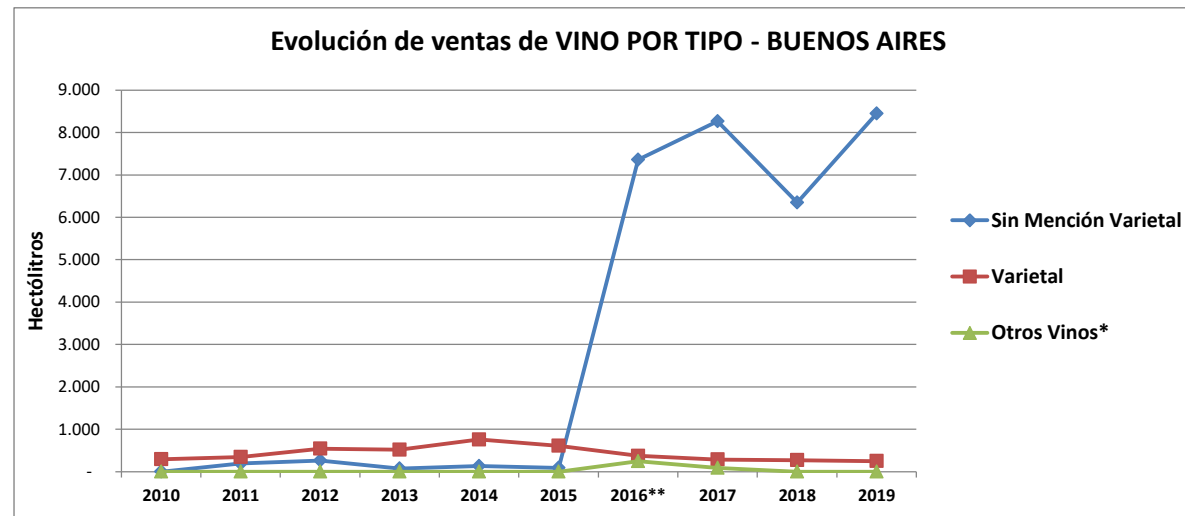
Variedad	2010	2011	2012	2013	2014	2015	2016	2017	2018	2019	Var.% 19/10
Syrah	899	883	523	546	628	355	541	474	548	905	0,6
Malbec	323	227	397	539	1.272	940	925	768	566	899	178,7
Cabernet Sauvignon	484	468	385	445	579	1.137	589	487	817	337	-30,4
Bonarda	465	448	197	407	300	231	202	379	267	182	-60,9
Torrontes Riojano	184	210	136	182	321	1.062	486	574	394	96	-47,7
Chardonnay	15	4	1	47	11	22	-	-	10	30	100,7
Merlot	-	3	-	11	-	-	-	19	-	20	-
Malbec-Cabernet Sauvignon	5	-	-	-	-	15	25	1	-	19	289,8
Tempranillo	-	-	-	56	75	40	-	8	10	17	-
Barbera	2	64	79	95	41	51	0,5	13	36	14	630,5
Tannat	-	6	-	2	1	-	112	-	-	13	-
Malbec-Syrah	-	-	-	-	-	-	63	53	11	10	-
Bonarda-Cabernet Sauvignon-Syrah	-	-	-	-	-	-	-	-	-	4	-
Moscatel De Alejandria-Torrontes Riojano	-	-	-	-	-	-	-	-	-	2	-
Otros Varietales	6	49	24	38	70	212	566	41	-	-	-100,0
<b>Total</b>	<b>2.382</b>	<b>2.361</b>	<b>1.742</b>	<b>2.367</b>	<b>3.299</b>	<b>4.065</b>	<b>3.510</b>	<b>2.818</b>	<b>2.658</b>	<b>2.548</b>	<b>6,9</b>

**PROVINCIA: BUENOS AIRES**  
**VINO POR TIPO - 2010-2019 - En hectólitros**

Tipo de Vino	2010	2011	2012	2013	2014	2015	2016**	2017	2018	2019	Var.% 19/10
Sin Mención Varietal	-	190	259	73	131	90	7.358	8.266	6.349	8.446	-
Varietal	295	347	542	519	757	610	373	288	270	249	-15,7
Otros Vinos*	-	-	-	-	-	-	244	91	-	-	-
<b>Total Vinos</b>	<b>295</b>	<b>537</b>	<b>801</b>	<b>592</b>	<b>888</b>	<b>700</b>	<b>7.975</b>	<b>8.645</b>	<b>6.619</b>	<b>8.695</b>	<b>2.844,8</b>

\* Otros Vinos: incluye Cóctel, Concentrado, Especial A, Especial B, Especial C, Espumoso Frutado (2010-2013), Frisante (2010-2013), Gasificado y Ritual.-

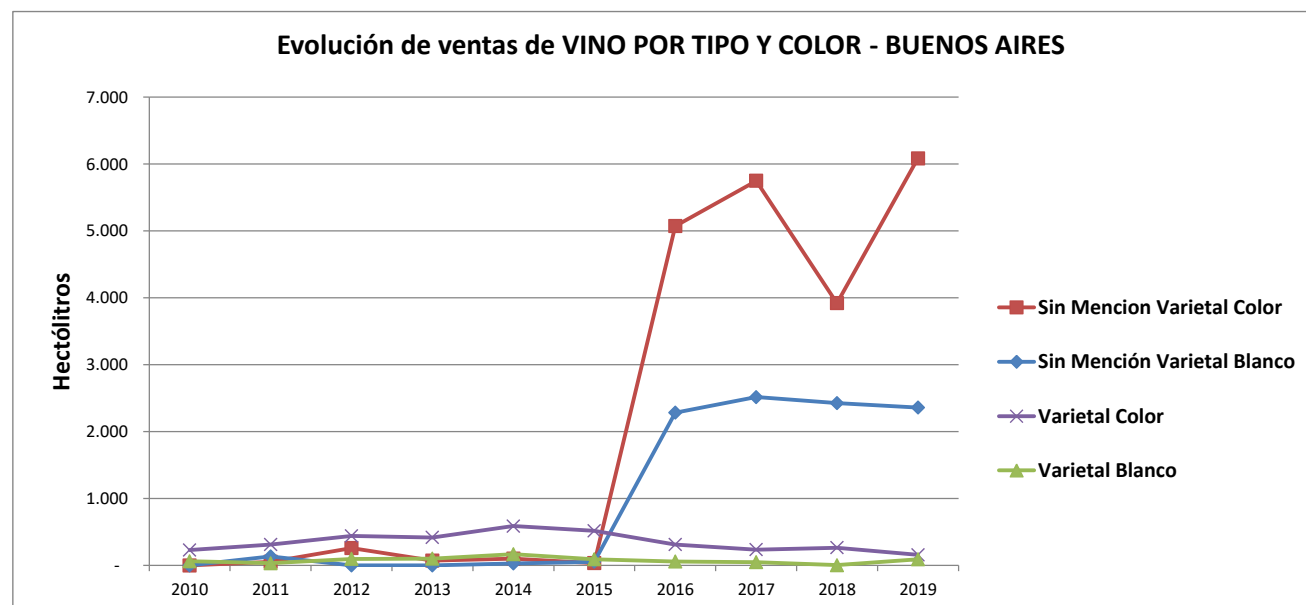
\*\* A partir del año 2016, se toman los despachos de las plantas de fraccionamiento que anteriormente se consideraba como vino granel.-



**PROVINCIA: BUENOS AIRES**
  
**VINO POR TIPO Y COLOR - 2010-2019 - En hectólitros**

Tipo de vino	Color	2010	2011	2012	2013	2014	2015	2016	2017	2018	2019	Var.% 19/10
Sin Mención Varietal	Blanco	-	134	-	-	28	55	2.284	2.516	2.428	2.360	-
	Color	-	56	259	73	103	35	5.074	5.750	3.922	6.086	-
<b>Total Sin Mención Varietal</b>		-	<b>190</b>	<b>259</b>	<b>73</b>	<b>131</b>	<b>90</b>	<b>7.358</b>	<b>8.266</b>	<b>6.349</b>	<b>8.446</b>	-
Varietal	Blanco	64	33	99	100	169	93	60	50	4	91	41,9
	Color	231	314	443	419	588	517	312	238	266	158	-31,6
<b>Total Varietal</b>		<b>295</b>	<b>347</b>	<b>542</b>	<b>519</b>	<b>757</b>	<b>610</b>	<b>373</b>	<b>288</b>	<b>270</b>	<b>249</b>	<b>-15,7</b>
Otros Vinos*	Blanco	-	-	-	-	-	-	91	64	-	-	-
	Color	-	-	-	-	-	-	153	27	-	-	-
<b>Total Otros Vinos</b>		-	-	-	-	-	-	<b>244</b>	<b>91</b>	-	-	-
<b>Total Blanco</b>		<b>64</b>	<b>168</b>	<b>99</b>	<b>100</b>	<b>197</b>	<b>148</b>	<b>2.435</b>	<b>2.630</b>	<b>2.431</b>	<b>2.451</b>	<b>3.727,4</b>
<b>Total Color</b>		<b>231</b>	<b>369</b>	<b>702</b>	<b>491</b>	<b>691</b>	<b>552</b>	<b>5.540</b>	<b>6.015</b>	<b>4.187</b>	<b>6.244</b>	<b>2.600,4</b>
<b>Total Vinos</b>		<b>295</b>	<b>537</b>	<b>801</b>	<b>592</b>	<b>888</b>	<b>700</b>	<b>7.975</b>	<b>8.645</b>	<b>6.619</b>	<b>8.695</b>	<b>2.844,8</b>

\* Otros Vinos: incluye Cóctel, Concentrado, Especial A, Especial B, Especial C, Espumoso Frutado (2010-2013), Frisante (2010-2013), Gasificado y Ritual.-



**PROVINCIA: BUENOS AIRES**  
**VINO POR PRODUCTO - 2010-2019 - En hectólitos**

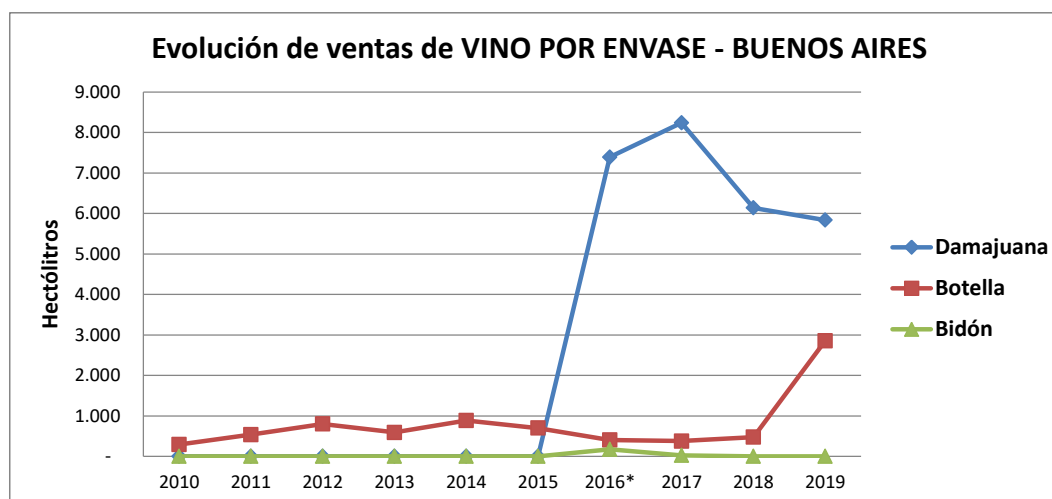
Producto	2010	2011	2012	2013	2014	2015	2016	2017	2018	2019	Var.% 19/10
Vinos Genéricos	-	190	259	73	131	90	7.358	8.266	6.349	8.446	-
Varietal	295	347	542	519	757	610	373	288	270	249	-15,7
Especial B	-	-	-	-	-	-	91	63	-	-	-
Especial C	-	-	-	-	-	-	153	28	-	-	-
Especial A	-	-	-	-	-	-	-	0	-	-	-
<b>Total</b>	<b>295</b>	<b>537</b>	<b>801</b>	<b>592</b>	<b>888</b>	<b>700</b>	<b>7.975</b>	<b>8.645</b>	<b>6.619</b>	<b>8.695</b>	<b>2.844,8</b>

**VINO POR PRODUCTO Y COLOR - 2010-2019 - En hectólitos**

Producto	Color	2010	2011	2012	2013	2014	2015	2016	2017	2018	2019	Var.% 19/10
Vinos Genéricos	Blanco	-	134	-	-	28	55	2.284	2.516	2.428	2.360	-
	Color	-	56	259	73	103	35	5.074	5.750	3.922	6.086	-
<b>Total Vinos Genéricos</b>		<b>-</b>	<b>190</b>	<b>259</b>	<b>73</b>	<b>131</b>	<b>90</b>	<b>7.358</b>	<b>8.266</b>	<b>6.349</b>	<b>8.446</b>	<b>-</b>
Varietal	Blanco	64	33	99	100	169	93	60	50	4	91	41,9
	Color	231	314	443	419	588	517	312	238	266	158	-31,6
<b>Total Varietal</b>		<b>295</b>	<b>347</b>	<b>542</b>	<b>519</b>	<b>757</b>	<b>610</b>	<b>373</b>	<b>288</b>	<b>270</b>	<b>249</b>	<b>-15,7</b>
Especial B	Blanco	-	-	-	-	-	-	91	63	-	-	-
	Color	-	-	-	-	-	-	-	-	-	-	-
<b>Total Especial B</b>		<b>-</b>	<b>-</b>	<b>-</b>	<b>-</b>	<b>-</b>	<b>-</b>	<b>91</b>	<b>63</b>	<b>-</b>	<b>-</b>	<b>-</b>
Especial C	Blanco	-	-	-	-	-	-	-	0,3	-	-	-
	Color	-	-	-	-	-	-	153	27	-	-	-
<b>Total Especial C</b>		<b>-</b>	<b>-</b>	<b>-</b>	<b>-</b>	<b>-</b>	<b>-</b>	<b>153</b>	<b>28</b>	<b>-</b>	<b>-</b>	<b>-</b>
Especial A	Blanco	-	-	-	-	-	-	-	0,4	-	-	-
	Color	-	-	-	-	-	-	-	-	-	-	-
<b>Total Especial A</b>		<b>-</b>	<b>-</b>	<b>-</b>	<b>-</b>	<b>-</b>	<b>-</b>	<b>-</b>	<b>0,4</b>	<b>-</b>	<b>-</b>	<b>-</b>
<b>Total Blanco</b>		<b>64</b>	<b>168</b>	<b>99</b>	<b>100</b>	<b>197</b>	<b>148</b>	<b>2.435</b>	<b>2.630</b>	<b>2.431</b>	<b>2.451</b>	<b>3.727,4</b>
<b>Total Color</b>		<b>231</b>	<b>369</b>	<b>702</b>	<b>491</b>	<b>691</b>	<b>552</b>	<b>5.540</b>	<b>6.015</b>	<b>4.187</b>	<b>6.244</b>	<b>2.600,4</b>
<b>Total Vinos</b>		<b>295</b>	<b>537</b>	<b>801</b>	<b>592</b>	<b>888</b>	<b>700</b>	<b>7.975</b>	<b>8.645</b>	<b>6.619</b>	<b>8.695</b>	<b>2.844,8</b>

**PROVINCIA: BUENOS AIRES**  
**VINO POR ENVASE - 2010-2019 - En hectólitros**

Tipo de Envase	2010	2011	2012	2013	2014	2015	2016*	2017	2018	2019	Var.% 19/10
Damajuana	-	-	-	-	-	-	7.392	8.240	6.139	<b>5.838</b>	-
Botella	295	537	801	592	888	700	405	379	476	<b>2.857</b>	<b>867,5</b>
Bidón	-	-	-	-	-	-	177	26	3	-	-
<b>Total Vinos</b>	<b>295</b>	<b>537</b>	<b>801</b>	<b>592</b>	<b>888</b>	<b>700</b>	<b>7.975</b>	<b>8.645</b>	<b>6.619</b>	<b>8.695</b>	<b>2.844,8</b>



**VINO POR TIPO Y ENVASE - 2010-2019 - En hectólitros**

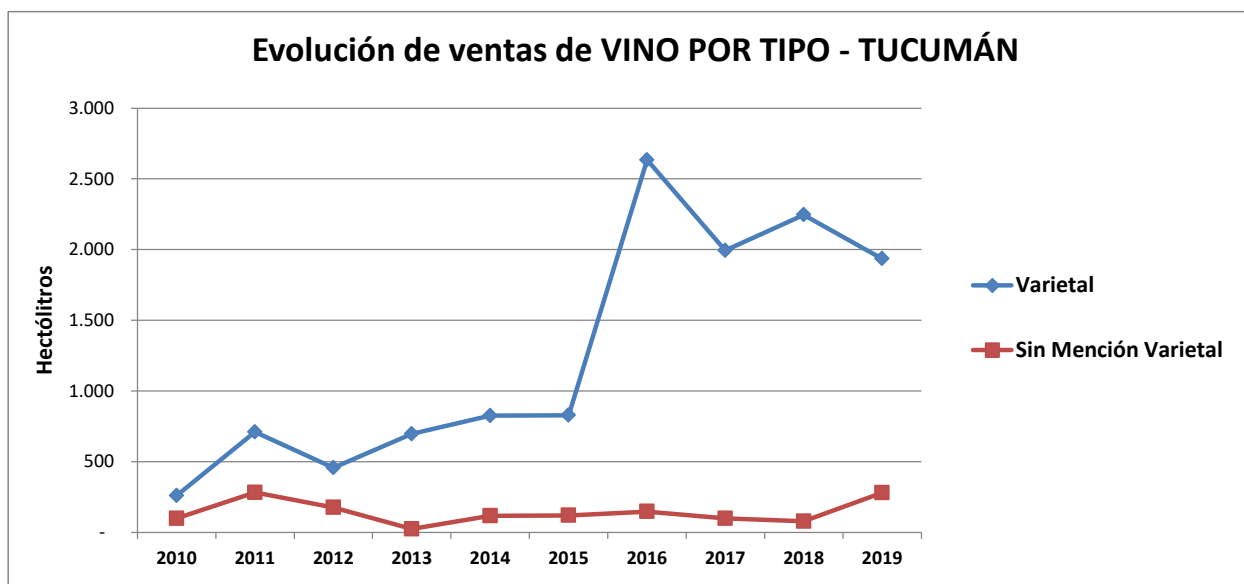
Envase	2010	2011	2012	2013	2014	2015	2016	2017	2018	2019	Var.% 19/10
<b>Sin Mención Varietal</b>											
Damajuana	-	-	-	-	-	-	7.346	8.190	6.139	<b>5.838</b>	-
Botella	-	190	259	73	131	90	13	76	207	<b>2.608</b>	-
Bidón	-	-	-	-	-	-	-	-	3	-	-
<b>Total</b>	<b>-</b>	<b>190</b>	<b>259</b>	<b>73</b>	<b>131</b>	<b>90</b>	<b>7.358</b>	<b>8.266</b>	<b>6.349</b>	<b>8.446</b>	<b>-</b>
<b>Varietal</b>											
Botella	295	347	542	519	757	610	373	288	270	<b>249</b>	<b>-15,7</b>
<b>Otros Vinos</b>											
Bidón	-	-	-	-	-	-	177	26	-	-	-
Damajuana	-	-	-	-	-	-	46	50	-	-	-
Botella	-	-	-	-	-	-	20	15	-	-	-
<b>Total</b>	<b>-</b>	<b>-</b>	<b>-</b>	<b>-</b>	<b>-</b>	<b>-</b>	<b>244</b>	<b>91</b>	<b>-</b>	<b>-</b>	<b>-</b>
<b>Total Vinos</b>	<b>295</b>	<b>537</b>	<b>801</b>	<b>592</b>	<b>888</b>	<b>700</b>	<b>7.975</b>	<b>8.645</b>	<b>6.619</b>	<b>8.695</b>	<b>2.844,8</b>

**PROVINCIA: BUENOS AIRES**  
**VINOS VARIETALES - 2010-2019 - En hectólitros**

Variedad	2010	2011	2012	2013	2014	2015	2016	2017	2018	2019	Var.% 19/10
Malbec-Otras Varied Tintas P/Vinif.	-	-	-	-	-	-	-	-	-	79	-
Chardonnay-Sauvignon	36	-	-	-	-	-	-	-	-	43	20,4
Cabernet Franc	26	9	76	51	69	19	53	41	23	23	-10,0
Malbec	73	133	174	155	263	234	105	113	30	22	-69,5
Chardonnay	17	7	23	7	-	37	9	5	8	20	17,8
Cabernet Sauvignon-Merlot	-	-	-	-	-	-	-	-	-	17	-
Sauvignon-Chardonnay	8	24	28	26	44	23	11	22	4	15	87,3
Riesling	-	-	-	-	-	-	-	-	-	11	-
Pinot Negro	-	-	-	2	42	44	1	13	9	6	-
Tannat	-	-	4	7	18	35	14	16	-	5	-
Cabernet Sauvignon	19	23	23	45	38	20	18	18	38	4	-78,0
Alvarinho	-	-	-	-	-	-	-	-	-	2	-
Merlot	-	-	-	17	29	20	11	-	-	2	-
Bonarda	-	-	-	-	-	-	-	-	-	1	-
Otros Varietales	116	151	213	210	253	181	150	60	157	-	-100,0
<b>Total</b>	<b>295</b>	<b>347</b>	<b>542</b>	<b>519</b>	<b>757</b>	<b>610</b>	<b>373</b>	<b>288</b>	<b>270</b>	<b>249</b>	<b>-15,7</b>

**PROVINCIA: TUCUMÁN**  
**VINO POR TIPO - 2010-2019 - En hectólitros**

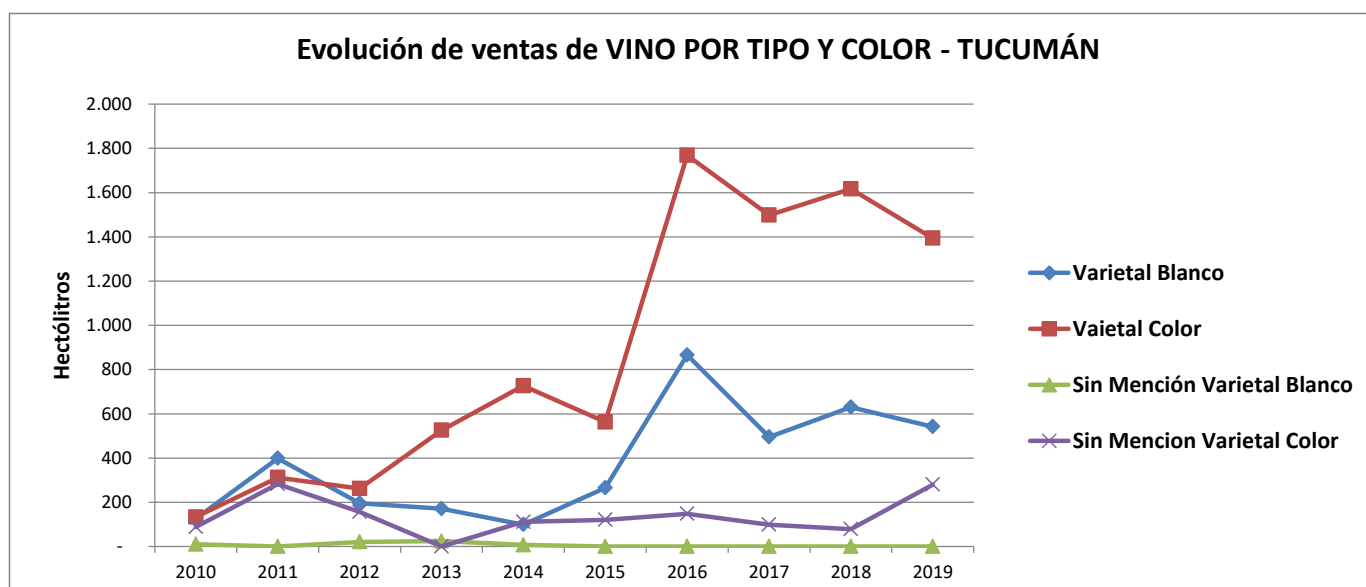
Tipo de Vino	2010	2011	2012	2013	2014	2015	2016	2017	2018	2019	Var.% 19/10
Varietal	260	711	457	696	825	828	2.634	1.994	2.246	<b>1.936</b>	645,7
Sin Mención Varietal	99	282	177	24	118	121	148	99	78	<b>280</b>	184,3
<b>Total Vinos</b>	<b>358</b>	<b>993</b>	<b>634</b>	<b>720</b>	<b>943</b>	<b>949</b>	<b>2.781</b>	<b>2.093</b>	<b>2.324</b>	<b>2.216</b>	<b>518,7</b>





**PROVINCIA: TUCUMÁN**  
**VINO POR TIPO Y COLOR - 2010-2019 - En hectólitros**

Tipo de vino	Color	2010	2011	2012	2013	2014	2015	2016	2017	2018	2019	Var.% 19/10
Varietal	Blanco	127	399	196	171	99	266	865	495	630	542	327,9
	Color	133	312	262	525	726	563	1.768	1.499	1.616	1.394	948,1
<b>Total Varietal</b>		<b>260</b>	<b>711</b>	<b>457</b>	<b>696</b>	<b>825</b>	<b>828</b>	<b>2.634</b>	<b>1.994</b>	<b>2.246</b>	<b>1.936</b>	645,7
Sin Mención Varietal	Blanco	10	-	21	24	7	-	-	-	-	-	-100,0
	Color	89	282	156	-	111	121	148	99	78	280	216,4
<b>Total Sin Mención Varietal</b>		<b>99</b>	<b>282</b>	<b>177</b>	<b>24</b>	<b>118</b>	<b>121</b>	<b>148</b>	<b>99</b>	<b>78</b>	<b>280</b>	184,3
<b>Total Blanco</b>		<b>137</b>	<b>399</b>	<b>216</b>	<b>195</b>	<b>106</b>	<b>266</b>	<b>865</b>	<b>495</b>	<b>630</b>	<b>542</b>	296,6
<b>Total Color</b>		<b>222</b>	<b>594</b>	<b>418</b>	<b>525</b>	<b>837</b>	<b>683</b>	<b>1.916</b>	<b>1.598</b>	<b>1.694</b>	<b>1.674</b>	655,7
<b>Total Vinos</b>		<b>358</b>	<b>993</b>	<b>634</b>	<b>720</b>	<b>943</b>	<b>949</b>	<b>2.781</b>	<b>2.093</b>	<b>2.324</b>	<b>2.216</b>	518,7



**PROVINCIA: TUCUMÁN**  
**VINO POR PRODUCTO - 2010-2019 - En hectólitros**

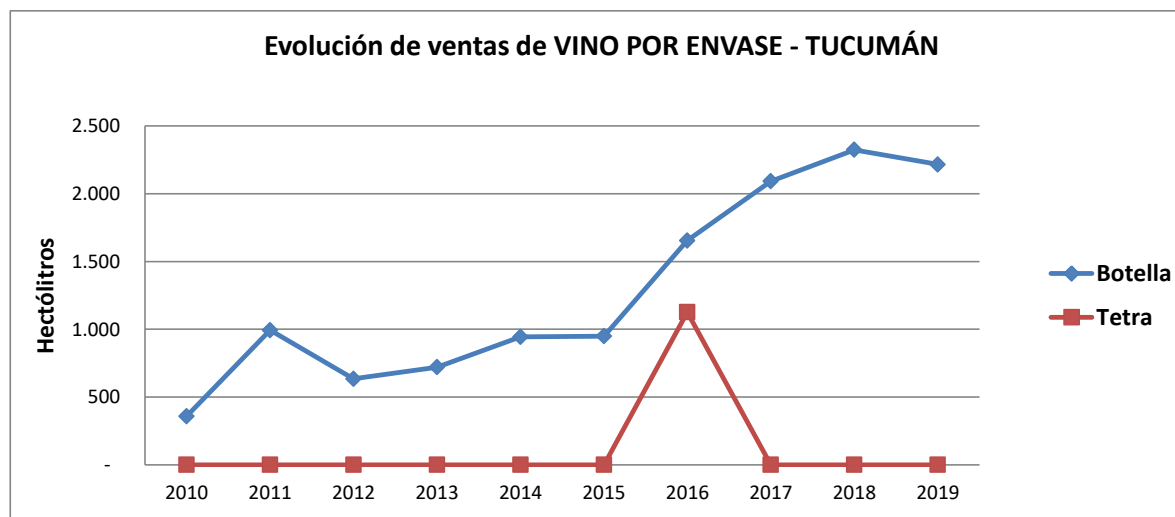
Producto	2010	2011	2012	2013	2014	2015	2016	2017	2018	2019	Var.% 19/10
Varietal	260	711	457	662	796	724	2.524	1.820	2.089	1.739	569,9
Vinos Genéricos	99	282	133	24	118	121	148	99	78	280	184,3
Dulce Natural Varietal	-	-	-	34	29	104	110	174	157	197	-
Regional	-	1	44	-	-	-	-	-	-	-	-
<b>Total</b>	<b>358</b>	<b>993</b>	<b>634</b>	<b>720</b>	<b>943</b>	<b>949</b>	<b>2.781</b>	<b>2.093</b>	<b>2.324</b>	<b>2.216</b>	<b>518,7</b>

**VINO POR PRODUCTO Y COLOR - 2010-2019 - En hectólitros**

Producto	Color	2010	2011	2012	2013	2014	2015	2016	2017	2018	2019	Var.% 19/10
Varietal	Blanco	127	399	196	136	70	162	756	334	473	357	181,68
	Color	133	312	262	525	726	563	1.768	1.487	1.616	1.382	939,3
<b>Total Varietal</b>		<b>260</b>	<b>711</b>	<b>457</b>	<b>662</b>	<b>796</b>	<b>724</b>	<b>2.524</b>	<b>1.820</b>	<b>2.089</b>	<b>1.739</b>	<b>569,9</b>
Vinos Genéricos	Blanco	10	-	16	24	7	-	-	-	-	-	-100,0
	Color	89	282	117	-	111	121	148	99	78	280	216,4
<b>Total Vinos Genéricos</b>		<b>99</b>	<b>282</b>	<b>133</b>	<b>24</b>	<b>118</b>	<b>121</b>	<b>148</b>	<b>99</b>	<b>78</b>	<b>280</b>	<b>184,3</b>
Dulce Natural Varietal	Blanco	-	-	-	34	29	104	110	162	157	185	-
	Color	-	-	-	-	-	-	-	12	-	12	-
<b>Total Dulce Natural Varietal</b>		<b>-</b>	<b>-</b>	<b>-</b>	<b>34</b>	<b>29</b>	<b>104</b>	<b>110</b>	<b>174</b>	<b>157</b>	<b>197</b>	<b>-</b>
Regional	Blanco	-	-	5	-	-	-	-	-	-	-	-
	Color	-	1	39	-	-	-	-	-	-	-	-
<b>Total Regional</b>		<b>-</b>	<b>1</b>	<b>44</b>	<b>-</b>	<b>-</b>	<b>-</b>	<b>-</b>	<b>-</b>	<b>-</b>	<b>-</b>	<b>-</b>
<b>Total Blanco</b>		<b>137</b>	<b>399</b>	<b>216</b>	<b>195</b>	<b>106</b>	<b>266</b>	<b>865</b>	<b>495</b>	<b>630</b>	<b>542</b>	<b>296,6</b>
<b>Total Color</b>		<b>222</b>	<b>594</b>	<b>418</b>	<b>525</b>	<b>837</b>	<b>683</b>	<b>1.916</b>	<b>1.598</b>	<b>1.694</b>	<b>1.674</b>	<b>655,7</b>
<b>Total Vinos</b>		<b>358</b>	<b>993</b>	<b>634</b>	<b>720</b>	<b>943</b>	<b>949</b>	<b>2.781</b>	<b>2.093</b>	<b>2.324</b>	<b>2.216</b>	<b>518,7</b>

**PROVINCIA: TUCUMÁN**  
**VINO POR ENVASE - 2010-2019 - En hectólitos**

Tipo de Envase	2010	2011	2012	2013	2014	2015	2016	2017	2018	2019	Var.% 19/10
Botella	358	993	634	720	943	949	1.655	2.093	2.324	2.216	518,7
Tetra	-	-	-	-	-	-	1.126	-	-	-	-
<b>Total Vinos</b>	<b>358</b>	<b>993</b>	<b>634</b>	<b>720</b>	<b>943</b>	<b>949</b>	<b>2.781</b>	<b>2.093</b>	<b>2.324</b>	<b>2.216</b>	<b>518,7</b>



**VINO POR TIPO Y ENVASE - 2010-2019 - En hectólitos**

Envase	2010	2011	2012	2013	2014	2015	2016	2017	2018	2019	Var.% 19/10
<b>Varietal</b>											
Botella	260	711	457	696	825	828	1.507	1.994	2.246	1.936	645,7
Tetra	-	-	-	-	-	-	1.126	-	-	-	-
<b>Total</b>	<b>260</b>	<b>711</b>	<b>457</b>	<b>696</b>	<b>825</b>	<b>828</b>	<b>2.634</b>	<b>1.994</b>	<b>2.246</b>	<b>1.936</b>	<b>645,7</b>
<b>Sin Mención Varietal</b>											
Botella	99	282	177	24	118	121	148	99	78	280	184,3
<b>Total Vinos</b>	<b>358</b>	<b>993</b>	<b>634</b>	<b>720</b>	<b>943</b>	<b>949</b>	<b>2.781</b>	<b>2.093</b>	<b>2.324</b>	<b>2.216</b>	<b>518,7</b>

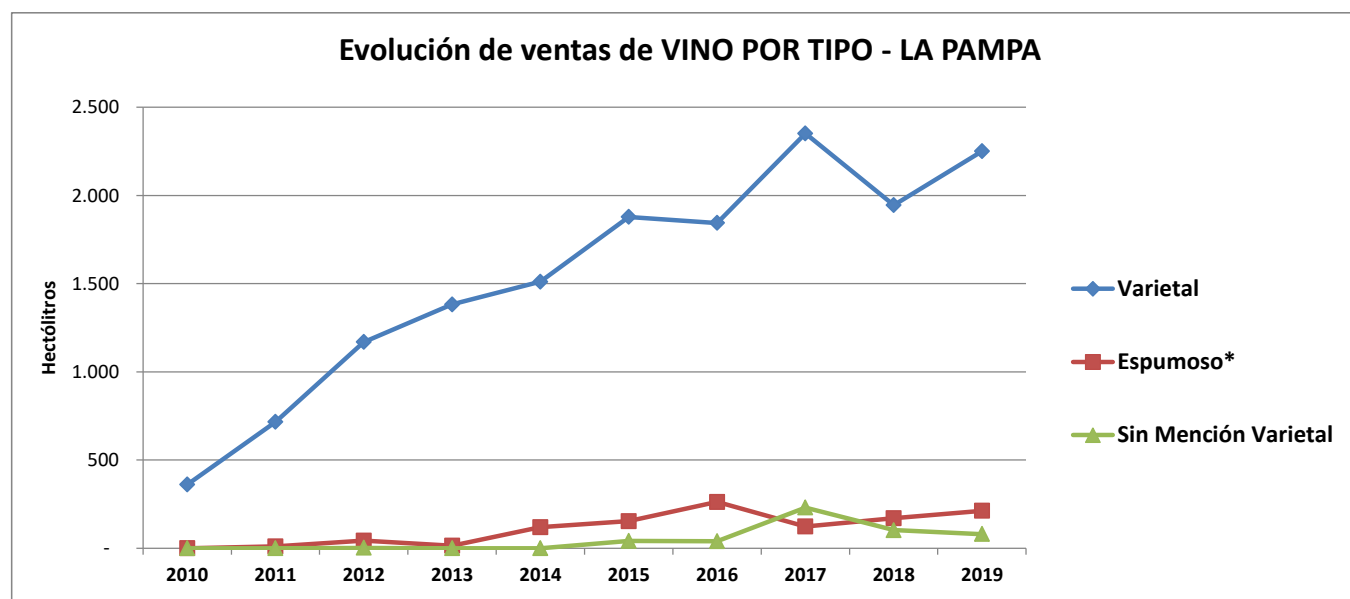
**PROVINCIA: TUCUMÁN**  
**VINOS VARIETALES - 2010-2019 - En hectólitros**

Variedad	2010	2011	2012	2013	2014	2015	2016	2017	2018	2019	Var.% 19/10
Malbec	123	303	184	423	512	459	1.321	992	1.204	1.117	808,4
Torrontes Riojano	127	223	196	171	99	266	865	459	535	542	327,9
Cabernet Sauvignon	10	185	78	94	159	54	133	250	136	129	1.191,7
Tannat	-	-	-	8	55	20	115	107	35	85	-
Malbec-Cabernet Sauvignon-Tannat	-	-	-	-	-	-	-	-	146	34	-
Malbec-Tannat-Cabernet Sauvignon	-	-	-	-	-	-	130	30	10	13	-
Torrontes Riojano-Malbec	-	-	-	-	-	-	-	-	-	10	-
Malbec-Cabernet Franc	-	-	-	-	-	-	50	-	-	5	-
Otros Varietales	-	-	-	-	-	30	20	157	180	-	-
<b>Total</b>	<b>260</b>	<b>711</b>	<b>457</b>	<b>696</b>	<b>825</b>	<b>828</b>	<b>2.634</b>	<b>1.994</b>	<b>2.246</b>	<b>1.936</b>	<b>645,7</b>

**PROVINCIA: LA PAMPA**  
**VINO POR TIPO - 2010-2019 - En hectólitros**

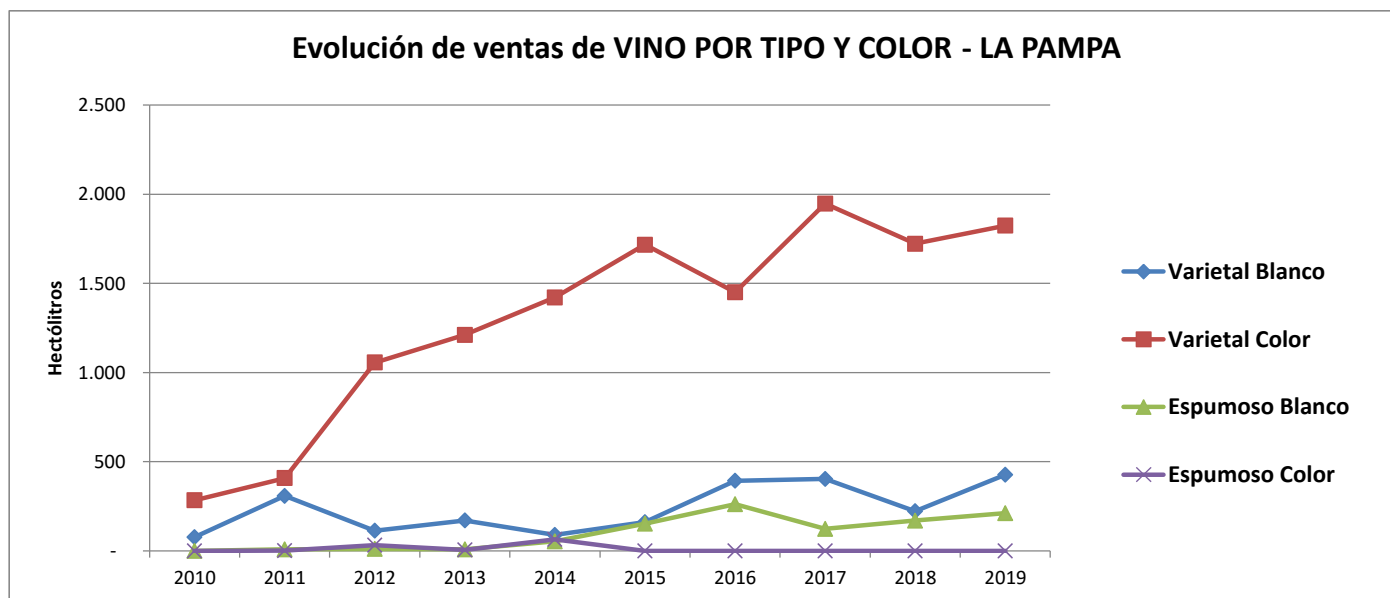
Tipo de Vino	2010	2011	2012	2013	2014	2015	2016	2017	2018	2019	Var.% 19/10
Varietal	361	716	1.169	1.382	1.511	1.878	1.844	2.351	1.945	2.251	523,5
Espumoso*	-	10	43	14	118	153	262	123	170	211	-
Sin Mención Varietal	-	-	2	-	-	41	40	230	102	80	-
<b>Total Vinos</b>	<b>361</b>	<b>726</b>	<b>1.214</b>	<b>1.396</b>	<b>1.629</b>	<b>2.072</b>	<b>2.146</b>	<b>2.705</b>	<b>2.217</b>	<b>2.542</b>	<b>604,2</b>

\* A partir del año 2014 se incluyen los Espumosos Frutados y los Frisantes.-



**PROVINCIA: LA PAMPA**  
**VINO POR TIPO Y COLOR - 2010-2019 - En hectólitros**

Tipo de vino	Color	2010	2011	2012	2013	2014	2015	2016	2017	2018	2019	Var.% 19/10
Varietal	Blanco	77	308	113	171	89	161	394	404	222	427	457,2
	Color	284	408	1.056	1.211	1.421	1.717	1.451	1.948	1.722	1.823	541,4
<b>Total Varietal</b>		<b>361</b>	<b>716</b>	<b>1.169</b>	<b>1.382</b>	<b>1.511</b>	<b>1.878</b>	<b>1.844</b>	<b>2.351</b>	<b>1.945</b>	<b>2.251</b>	<b>523,5</b>
Espumoso	Blanco	-	8	11	8	54	153	262	123	170	211	-
	Color	-	1	32	6	65	-	-	-	-	-	-
<b>Total Espumoso</b>		<b>-</b>	<b>10</b>	<b>43</b>	<b>14</b>	<b>118</b>	<b>153</b>	<b>262</b>	<b>123</b>	<b>170</b>	<b>211</b>	<b>-</b>
Sin Mención Varietal	Blanco	-	-	2	-	-	8	40	33	-	-	-
	Color	-	-	-	-	-	33	-	197	102	80	-
<b>Total Sin Mención Varietal</b>		<b>-</b>	<b>-</b>	<b>2</b>	<b>-</b>	<b>-</b>	<b>41</b>	<b>40</b>	<b>230</b>	<b>102</b>	<b>80</b>	<b>-</b>
<b>Total Blanco</b>		<b>77</b>	<b>317</b>	<b>126</b>	<b>179</b>	<b>143</b>	<b>322</b>	<b>696</b>	<b>560</b>	<b>392</b>	<b>639</b>	<b>732,9</b>
<b>Total Color</b>		<b>284</b>	<b>409</b>	<b>1.088</b>	<b>1.217</b>	<b>1.486</b>	<b>1.750</b>	<b>1.451</b>	<b>2.144</b>	<b>1.825</b>	<b>1.903</b>	<b>569,5</b>
<b>Total Vinos</b>		<b>361</b>	<b>726</b>	<b>1.214</b>	<b>1.396</b>	<b>1.629</b>	<b>2.072</b>	<b>2.146</b>	<b>2.705</b>	<b>2.217</b>	<b>2.542</b>	<b>604,2</b>



**PROVINCIA: LA PAMPA**  
**VINO POR PRODUCTO - 2010-2019 - En hectólitos**

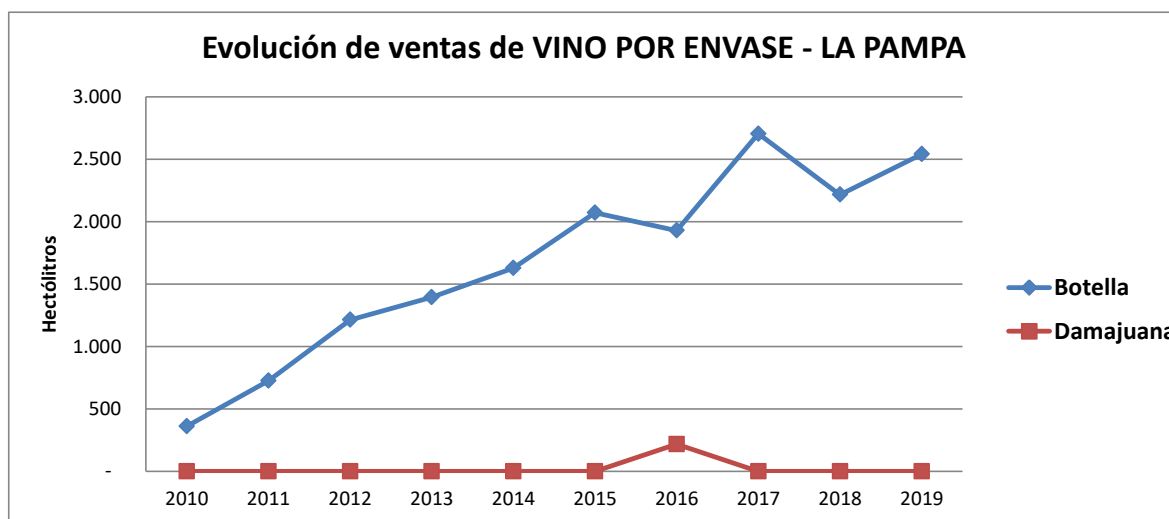
Producto	2010	2011	2012	2013	2014	2015	2016	2017	2018	2019	Var.% 19/10
Varietal	361	716	1.169	1.360	1.496	1.860	1.840	2.247	1.921	2.213	513,0
Espumoso Seco	-	10	43	14	118	153	262	123	170	211	-
Vinos Genéricos	-	-	-	-	-	41	-	228	102	80	-
Dulce Natural Varietal	-	-	-	21	14	18	5	104	24	38	-
Dulce Natural	-	-	2	-	-	-	40	2	-	-	-
<b>Total</b>	<b>361</b>	<b>726</b>	<b>1.214</b>	<b>1.396</b>	<b>1.629</b>	<b>2.072</b>	<b>2.146</b>	<b>2.705</b>	<b>2.217</b>	<b>2.542</b>	<b>604,2</b>

**VINO POR PRODUCTO Y COLOR - 2010-2019 - En hectólitos**

Producto	Color	2010	2011	2012	2013	2014	2015	2016	2017	2018	2019	Var.% 19/10
Varietal	Blanco	77	308	113	150	75	143	389	300	198	389	407,5
	Color	284	408	1.056	1.211	1.421	1.717	1.451	1.948	1.722	1.823	541,4
<b>Total Varietal</b>		<b>361</b>	<b>716</b>	<b>1.169</b>	<b>1.360</b>	<b>1.496</b>	<b>1.860</b>	<b>1.840</b>	<b>2.247</b>	<b>1.921</b>	<b>2.213</b>	<b>513,0</b>
Espumoso Seco	Blanco	-	8	11	8	54	153	262	123	170	211	-
	Color	-	1	32	6	65	-	-	-	-	-	-
<b>Total Espumoso Seco</b>		<b>-</b>	<b>10</b>	<b>43</b>	<b>14</b>	<b>118</b>	<b>153</b>	<b>262</b>	<b>123</b>	<b>170</b>	<b>211</b>	<b>-</b>
Vinos Genéricos	Blanco	-	-	-	-	-	8	-	31	-	-	-
	Color	-	-	-	-	-	33	-	197	102	80	-
<b>Total Vinos Genéricos</b>		<b>-</b>	<b>-</b>	<b>-</b>	<b>-</b>	<b>-</b>	<b>41</b>	<b>-</b>	<b>228</b>	<b>102</b>	<b>80</b>	<b>-</b>
Dulce Natural Varietal	Blanco	-	-	-	21	14	18	5	104	24	38	-
	Color	-	-	-	-	-	-	-	-	-	-	-
<b>Total Dulce Natural Varietal</b>		<b>-</b>	<b>-</b>	<b>-</b>	<b>21</b>	<b>14</b>	<b>18</b>	<b>5</b>	<b>104</b>	<b>24</b>	<b>38</b>	<b>-</b>
Dulce Natural	Blanco	-	-	2	-	-	-	40	2	-	-	-
	Color	-	-	-	-	-	-	-	-	-	-	-
<b>Total Dulce Natural</b>		<b>-</b>	<b>-</b>	<b>2</b>	<b>-</b>	<b>-</b>	<b>-</b>	<b>40</b>	<b>2</b>	<b>-</b>	<b>-</b>	<b>-</b>
<b>Total Blanco</b>		<b>77</b>	<b>317</b>	<b>126</b>	<b>179</b>	<b>143</b>	<b>322</b>	<b>696</b>	<b>560</b>	<b>392</b>	<b>639</b>	<b>732,9</b>
<b>Total Color</b>		<b>284</b>	<b>409</b>	<b>1.088</b>	<b>1.217</b>	<b>1.486</b>	<b>1.750</b>	<b>1.451</b>	<b>2.144</b>	<b>1.825</b>	<b>1.903</b>	<b>569,5</b>
<b>Total Vinos</b>		<b>361</b>	<b>726</b>	<b>1.214</b>	<b>1.396</b>	<b>1.629</b>	<b>2.072</b>	<b>2.146</b>	<b>2.705</b>	<b>2.217</b>	<b>2.542</b>	<b>604,2</b>

**PROVINCIA: LA PAMPA**  
**VINO POR ENVASE - 2010-2019 - En hectólitros**

Tipo de Envase	2010	2011	2012	2013	2014	2015	2016	2017	2018	2019	Var.% 19/10
Botella	361	726	1.214	1.396	1.629	2.072	1.930	2.705	2.217	2.542	604,2
Damajuana	-	-	-	-	-	-	217	-	-	-	-
<b>Total Vinos</b>	<b>361</b>	<b>726</b>	<b>1.214</b>	<b>1.396</b>	<b>1.629</b>	<b>2.072</b>	<b>2.146</b>	<b>2.705</b>	<b>2.217</b>	<b>2.542</b>	<b>604,2</b>



**VINO POR TIPO Y ENVASE - 2010-2019 - En hectólitros**

Envase	2010	2011	2012	2013	2014	2015	2016	2017	2018	2019	Var.% 19/10
<b>Varietal</b>											
Botella	361	716	1.169	1.382	1.511	1.878	1.628	2.351	1.945	2.251	523,5
Damajuana	-	-	-	-	-	-	217	-	-	-	-
<b>Total</b>	<b>361</b>	<b>716</b>	<b>1.169</b>	<b>1.382</b>	<b>1.511</b>	<b>1.878</b>	<b>1.844</b>	<b>2.351</b>	<b>1.945</b>	<b>2.251</b>	<b>523,5</b>
<b>Espumoso</b>											
Botella	-	10	43	14	118	153	262	123	170	211	-
<b>Sin Mención Varietal</b>											
Botella	-	-	2	-	-	41	40	230	102	80	-
<b>Total Vinos</b>	<b>361</b>	<b>726</b>	<b>1.214</b>	<b>1.396</b>	<b>1.629</b>	<b>2.072</b>	<b>2.146</b>	<b>2.705</b>	<b>2.217</b>	<b>2.542</b>	<b>604,2</b>

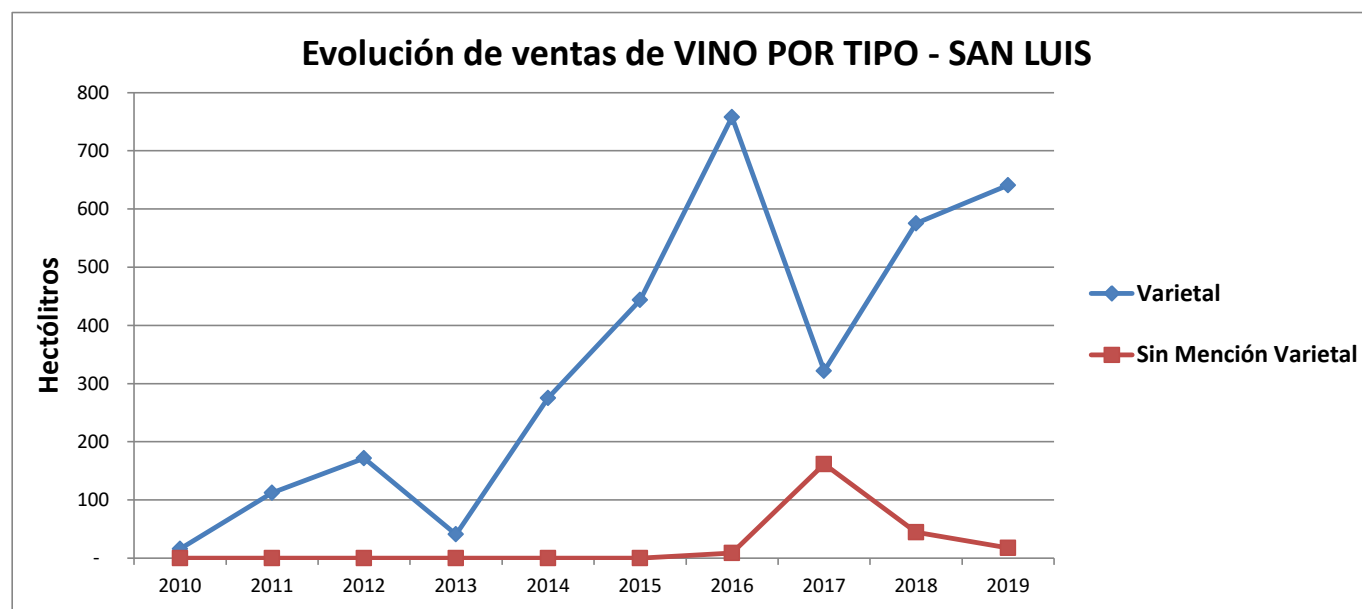


**PROVINCIA: LA PAMPA**  
**VINOS VARIETALES - 2010-2019 - En hectólitros**

Variedad	2010	2011	2012	2013	2014	2015	2016	2017	2018	2019	Var.% 19/10
Malbec	-	-	247	465	397	593	825	421	683	668	-
Cabernet Franc	113	-	183	201	382	427	361	606	260	422	274,7
Cabernet Sauvignon	-	-	151	119	209	152	102	50	454	321	-
Pinot Negro	-	-	60	31	56	45	41	225	124	216	-
Chardonnay	93	308	79	71	9	49	284	169	147	202	117,6
Malbec-Cabernet Franc-Merlot	-	-	-	10	40	160	-	270	115	176	-
Sauvignon	-	-	34	78	66	95	105	131	51	79	-
Syrah	-	-	101	84	75	169	-	210	33	45	-
Tannat	-	-	-	-	-	-	-	-	10	39	-
Viognier	-	-	-	22	14	18	5	104	24	38	-
Merlot	156	408	56	69	150	125	97	115	39	32	-79,2
Malbec-Bonarda	-	-	-	-	-	-	-	-	-	6	-
Bonarda	-	-	-	-	-	-	-	0,4	3	4	-
Malbec-Cabernet Sauvignon	-	-	-	-	-	-	-	-	-	3	-
Otros Varietales	-	-	257	232	111	45	25	52	-	-	-
<b>Total</b>	<b>361</b>	<b>716</b>	<b>1.169</b>	<b>1.382</b>	<b>1.511</b>	<b>1.878</b>	<b>1.844</b>	<b>2.351</b>	<b>1.945</b>	<b>2.251</b>	<b>523,5</b>

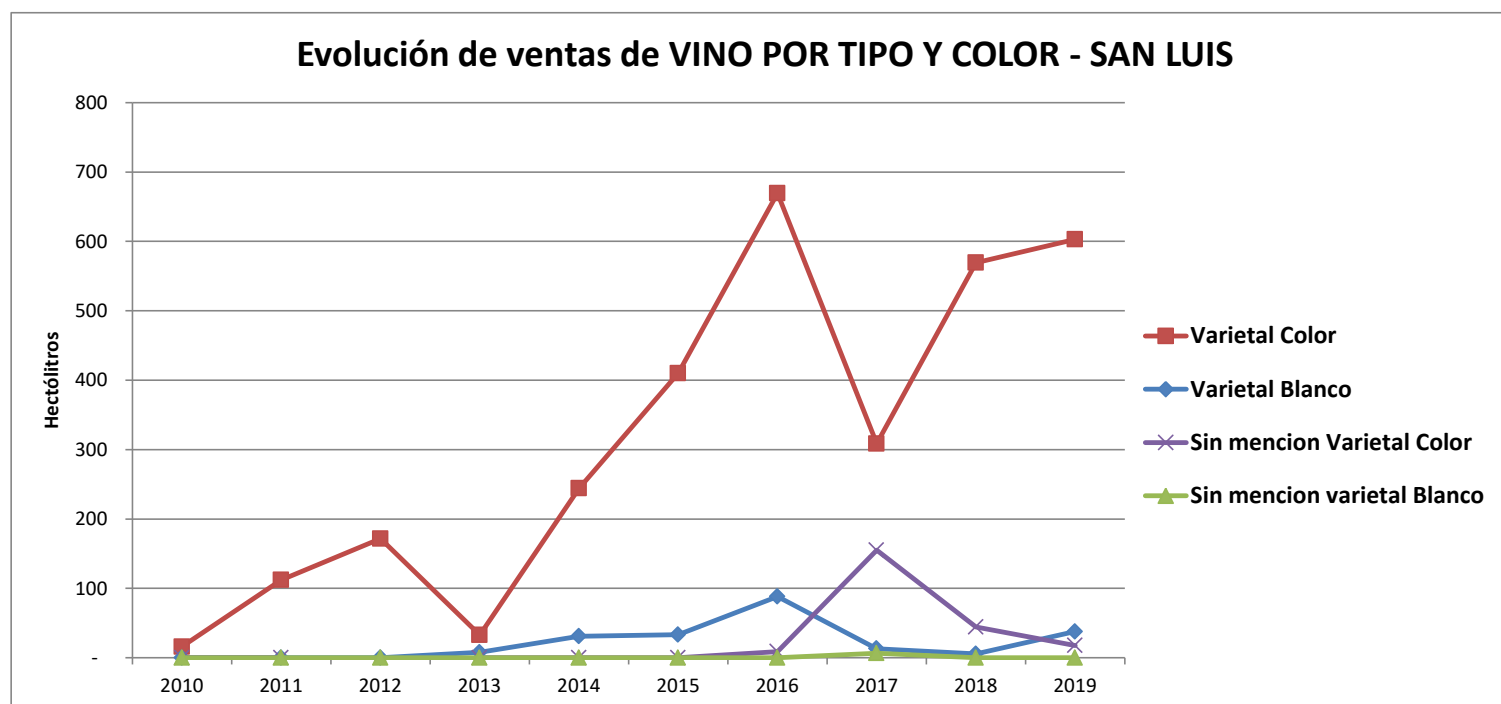
**PROVINCIA: SAN LUIS**  
**VINO POR TIPO - 2010-2019 - En hectólitros**

Tipo de Vino	2010	2011	2012	2013	2014	2015	2016	2017	2018	2019	Var.% 19/10
Varietal	16	112	172	41	275	444	758	322	575	641	3.880,5
Sin Mención Varietal	-	-	-	-	-	-	9	162	44	18	-
<b>Total Vinos</b>	<b>16</b>	<b>112</b>	<b>172</b>	<b>41</b>	<b>275</b>	<b>444</b>	<b>767</b>	<b>484</b>	<b>619</b>	<b>659</b>	<b>3.990,7</b>



**PROVINCIA: SAN LUIS**  
**VINO POR TIPO Y COLOR - 2010-2019 - En hectólitros**

Tipo de vino	Color	2010	2011	2012	2013	2014	2015	2016	2017	2018	2019	Var.% 19/10
Varietal	Blanco	-	-	-	8	31	33	88	13	6	38	-
	Color	16	112	172	33	244	410	669	309	569	603	3.646,0
<b>Total Varietal</b>		<b>16</b>	<b>112</b>	<b>172</b>	<b>41</b>	<b>275</b>	<b>444</b>	<b>758</b>	<b>322</b>	<b>575</b>	<b>641</b>	<b>3.880,5</b>
Sin Mención Varietal	Blanco	-	-	-	-	-	-	-	7	-	-	-
	Color	-	-	-	-	-	-	9	155	44	18	-
<b>Total Sin Mención Varietal</b>		<b>-</b>	<b>-</b>	<b>-</b>	<b>-</b>	<b>-</b>	<b>-</b>	<b>9</b>	<b>162</b>	<b>44</b>	<b>18</b>	<b>-</b>
<b>Total Blanco</b>		<b>-</b>	<b>-</b>	<b>-</b>	<b>8</b>	<b>31</b>	<b>33</b>	<b>88</b>	<b>20</b>	<b>6</b>	<b>38</b>	<b>-</b>
<b>Total Color</b>		<b>16</b>	<b>112</b>	<b>172</b>	<b>33</b>	<b>244</b>	<b>410</b>	<b>678</b>	<b>464</b>	<b>614</b>	<b>621</b>	<b>3.756,1</b>
<b>Total Vinos</b>		<b>16</b>	<b>112</b>	<b>172</b>	<b>41</b>	<b>275</b>	<b>444</b>	<b>767</b>	<b>484</b>	<b>619</b>	<b>659</b>	<b>3.990,7</b>



**PROVINCIA: SAN LUIS**  
**VINO POR PRODUCTO - 2010-2019 - En hectólitos**

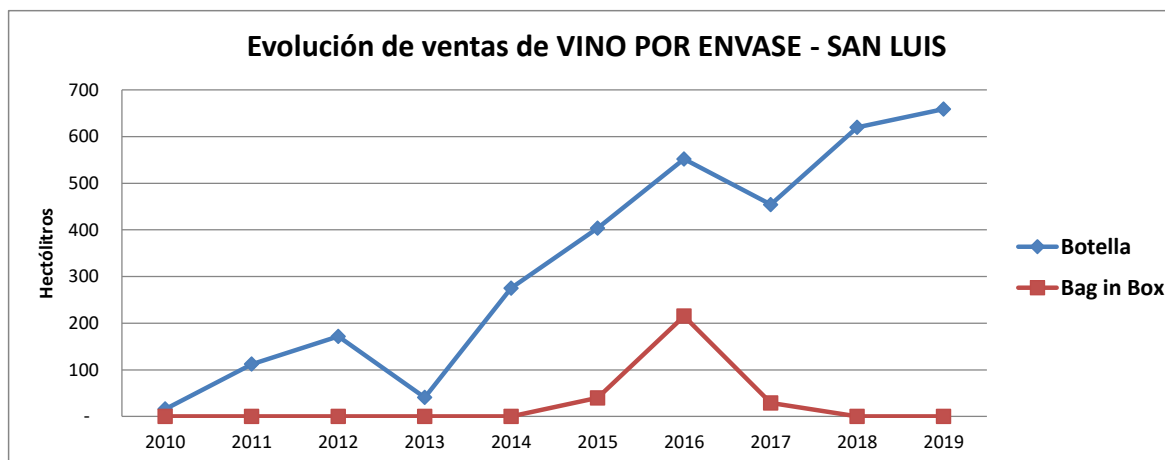
Producto	2010	2011	2012	2013	2014	2015	2016	2017	2018	2019	Var.% 19/10
Varietal	16	112	172	41	275	444	757	315	570	630	3.812,5
Regional	-	-	-	-	-	-	9	45	19	18	-
Dulce Natural Varietal	-	-	-	-	-	-	1	6	5	11	-
Vinos Genéricos	-	-	-	-	-	-	-	110	25	-	-
Dulce Natural	-	-	-	-	-	-	-	7	-	-	-
<b>Total</b>	<b>16</b>	<b>112</b>	<b>172</b>	<b>41</b>	<b>275</b>	<b>444</b>	<b>767</b>	<b>484</b>	<b>619</b>	<b>659</b>	<b>3.990,7</b>

**VINO POR PRODUCTO Y COLOR - 2010-2019 - En hectólitos**

Producto	Color	2010	2011	2012	2013	2014	2015	2016	2017	2018	2019	Var.% 19/10
Varietal	Blanco	-	-	-	8	31	33	88	13	2	28	-
	Color	16	112	172	33	244	410	668	302	568	602	3.638,5
<b>Total Varietal</b>		<b>16</b>	<b>112</b>	<b>172</b>	<b>41</b>	<b>275</b>	<b>444</b>	<b>757</b>	<b>315</b>	<b>570</b>	<b>630</b>	<b>3.812,5</b>
Regional	Blanco	-	-	-	-	-	-	-	-	-	-	-
	Color	-	-	-	-	-	-	9	45	19	18	-
<b>Total Regional</b>		<b>-</b>	<b>-</b>	<b>-</b>	<b>-</b>	<b>-</b>	<b>-</b>	<b>9</b>	<b>45</b>	<b>19</b>	<b>18</b>	<b>-</b>
Dulce Natural Varietal	Blanco	-	-	-	-	-	-	-	-	4	10	-
	Color	-	-	-	-	-	-	1	6	1	1	-
<b>Total Dulce Natural Varietal</b>		<b>-</b>	<b>-</b>	<b>-</b>	<b>-</b>	<b>-</b>	<b>-</b>	<b>1</b>	<b>6</b>	<b>5</b>	<b>11</b>	<b>-</b>
Vinos Genéricos	Blanco	-	-	-	-	-	-	-	-	-	-	-
	Color	-	-	-	-	-	-	-	110	25	-	-
<b>Total Vinos Genéricos</b>		<b>-</b>	<b>-</b>	<b>-</b>	<b>-</b>	<b>-</b>	<b>-</b>	<b>-</b>	<b>110</b>	<b>25</b>	<b>-</b>	<b>-</b>
Dulce Natural	Blanco	-	-	-	-	-	-	-	7	-	-	-
	Color	-	-	-	-	-	-	-	-	-	-	-
<b>Total Dulce Natural</b>		<b>-</b>	<b>-</b>	<b>-</b>	<b>-</b>	<b>-</b>	<b>-</b>	<b>-</b>	<b>7</b>	<b>-</b>	<b>-</b>	<b>-</b>
<b>Total Blanco</b>		<b>-</b>	<b>-</b>	<b>-</b>	<b>8</b>	<b>31</b>	<b>33</b>	<b>88</b>	<b>20</b>	<b>6</b>	<b>38</b>	<b>-</b>
<b>Total Color</b>		<b>16</b>	<b>112</b>	<b>172</b>	<b>33</b>	<b>244</b>	<b>410</b>	<b>678</b>	<b>464</b>	<b>614</b>	<b>621</b>	<b>3.756,1</b>
<b>Total Vinos</b>		<b>16</b>	<b>112</b>	<b>172</b>	<b>41</b>	<b>275</b>	<b>444</b>	<b>767</b>	<b>484</b>	<b>619</b>	<b>659</b>	<b>3.990,7</b>

**PROVINCIA: SAN LUIS**  
**VINO POR ENVASE - 2010-2019 - En hectólitros**

Tipo de Envase	2010	2011	2012	2013	2014	2015	2016	2017	2018	2019	Var.% 19/10
Botella	16	112	172	41	275	404	552	454	619	659	3.990,7
Bag in Box	-	-	-	-	-	40	215	29	-	-	-
<b>Total Vinos</b>	<b>16</b>	<b>112</b>	<b>172</b>	<b>41</b>	<b>275</b>	<b>444</b>	<b>767</b>	<b>484</b>	<b>619</b>	<b>659</b>	<b>3.990,7</b>



**VINO POR TIPO Y ENVASE - 2010-2019 - En hectólitros**

Envase	2010	2011	2012	2013	2014	2015	2016	2017	2018	2019	Var.% 19/10
<b>Varietal</b>											
Botella	16	112	172	41	275	404	543	293	575	641	3.880,5
Bag in Box	-	-	-	-	-	40	215	29	-	-	-
<b>Total</b>	<b>16</b>	<b>112</b>	<b>172</b>	<b>41</b>	<b>275</b>	<b>444</b>	<b>758</b>	<b>322</b>	<b>575</b>	<b>641</b>	<b>3.880,5</b>
<b>Sin Mención Varietal</b>											
Botella	-	-	-	-	-	-	9	162	44	18	-
<b>Total Vinos</b>	<b>16</b>	<b>112</b>	<b>172</b>	<b>41</b>	<b>275</b>	<b>444</b>	<b>767</b>	<b>484</b>	<b>619</b>	<b>659</b>	<b>3.990,7</b>

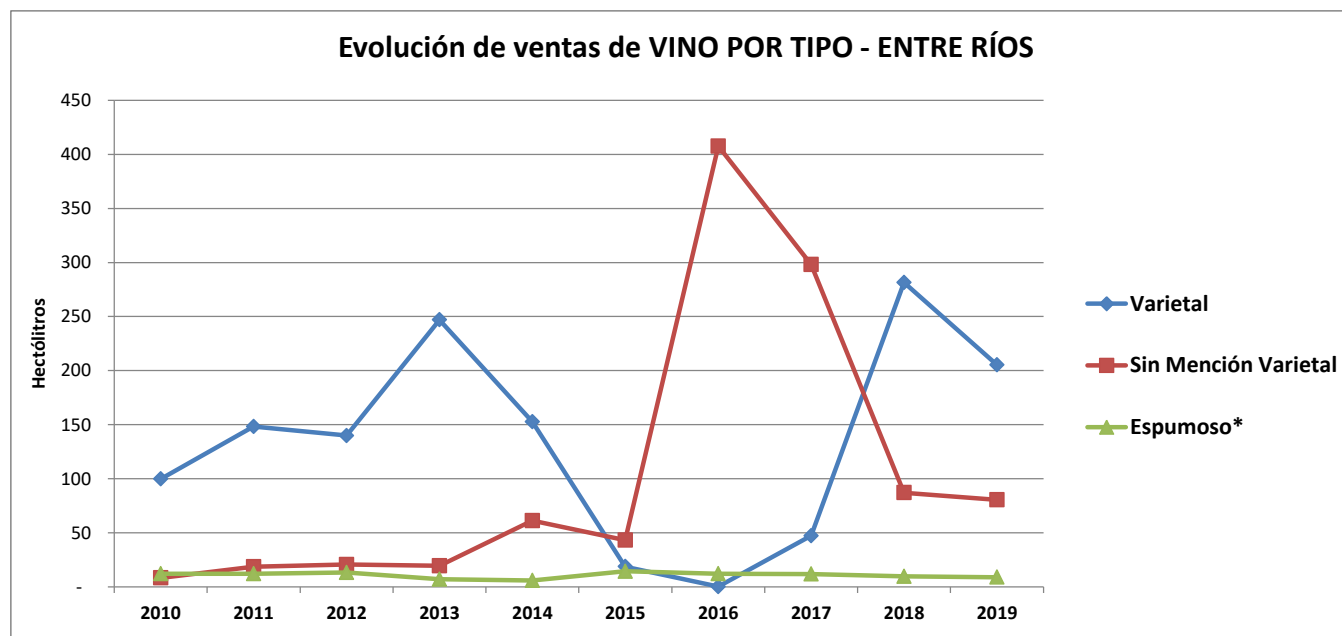
**PROVINCIA: SAN LUIS**  
**VINOS VARIETALES - 2010-2019 - En hectólitros**

Variedad	2010	2011	2012	2013	2014	2015	2016	2017	2018	2019	Var.% 19/10
Malbec	-	-	-	-	18	46	123	107	98	134	-
Tannat-Bonarda	-	-	-	-	-	-	-	23	88	104	-
Bonarda-Syrah	-	-	-	-	-	-	-	-	30	96	-
Cabernet Sauvignon	-	-	-	-	19	19	40	53	28	91	-
Bonarda-Malbec-Otras Varied Tintas P/Vinif.	-	-	-	-	-	-	-	-	-	75	-
Syrah	9	77	115	15	101	105	109	25	52	72	740,9
Viognier	-	-	-	8	31	33	88	13	6	38	-
Syrah-Malbec	-	-	-	-	-	-	-	-	2	13	-
Malbec-Syrah	-	-	-	-	-	-	-	-	57	8	-
Bonarda	-	-	-	-	-	-	-	24	-	7	-
Cabernet Franc	-	-	-	-	-	-	-	-	2	5	-
Otros Varietales	8	35	57	18	107	240	398	77	212	-	-100,0
<b>Total</b>	<b>16</b>	<b>112</b>	<b>172</b>	<b>41</b>	<b>275</b>	<b>444</b>	<b>758</b>	<b>322</b>	<b>575</b>	<b>641</b>	<b>3.880,5</b>

**PROVINCIA: ENTRE RÍOS**  
**VINO POR TIPO - 2010-2019 - En hectólitros**

Tipo de Vino	2010	2011	2012	2013	2014	2015	2016	2017	2018	2019	Var.% 19/10
Varietal	100	148	140	247	153	19	0,2	47	282	205	105,8
Sin Mención Varietal	8	18	21	19	61	43	408	298	87	80	884,0
Espumoso*	12	12	13	7	6	14	12	12	10	9	-26,5
<b>Total Vinos</b>	<b>120</b>	<b>179</b>	<b>174</b>	<b>273</b>	<b>220</b>	<b>76</b>	<b>420</b>	<b>357</b>	<b>378</b>	<b>295</b>	<b>145,5</b>

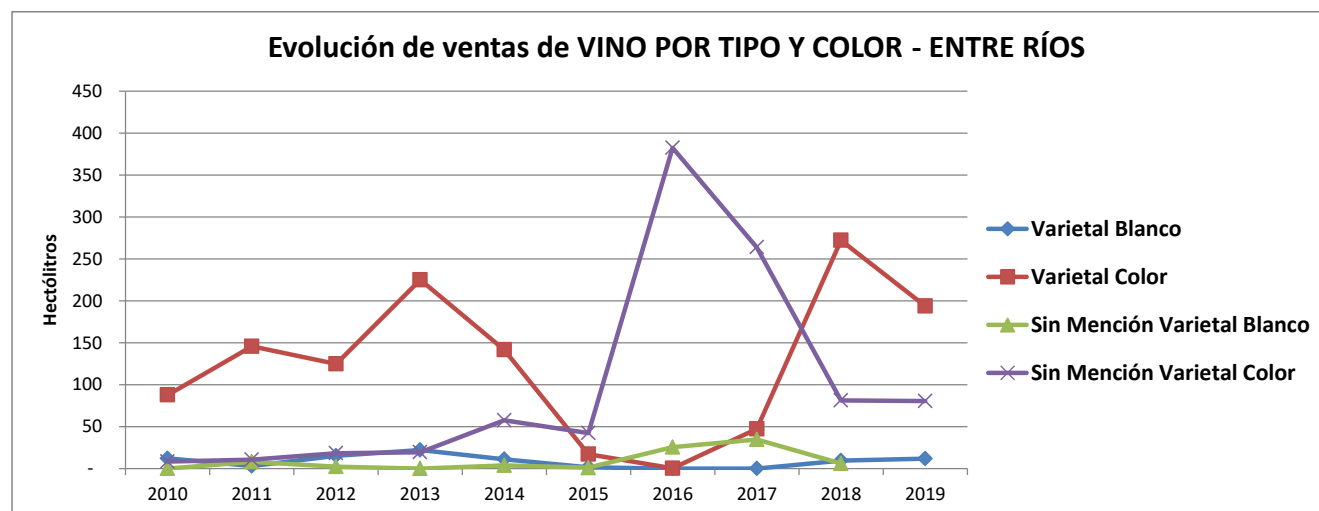
\* A partir del año 2014 se incluyen los Espumosos Frutados y los Frisantes.-



**PROVINCIA: ENTRE RÍOS**  
**VINO POR TIPO Y COLOR - 2010-2019 - En hectólitros**

Tipo de vino	Color	2010	2011	2012	2013	2014	2015	2016	2017	2018	2019	Var.% 19/10
Varietal	Blanco	12	3	15	22	11	2	-	-	9	12	-3,2
	Color	88	146	125	225	142	17	0,2	47	272	194	120,8
<b>Total Varietal</b>		<b>100</b>	<b>148</b>	<b>140</b>	<b>247</b>	<b>153</b>	<b>19</b>	<b>0,2</b>	<b>47</b>	<b>282</b>	<b>205</b>	<b>105,8</b>
Sin Mención Varietal	Blanco	-	8	2	-	4	1	25	34	6	-	-
	Color	8	11	18	19	57	42	382	264	81	80	884,0
<b>Total Sin Mención Varietal</b>		<b>8</b>	<b>18</b>	<b>21</b>	<b>19</b>	<b>61</b>	<b>43</b>	<b>408</b>	<b>298</b>	<b>87</b>	<b>80</b>	<b>884,0</b>
Espumoso*	Blanco	12	12	13	7	6	14	12	12	10	5	-60,8
	Color	-	-	-	-	-	-	-	-	-	4	-
<b>Total Espumoso</b>		<b>12</b>	<b>12</b>	<b>13</b>	<b>7</b>	<b>6</b>	<b>14</b>	<b>12</b>	<b>12</b>	<b>10</b>	<b>9</b>	<b>-26,5</b>
<b>Total Blanco</b>		<b>24</b>	<b>23</b>	<b>30</b>	<b>29</b>	<b>21</b>	<b>17</b>	<b>37</b>	<b>46</b>	<b>25</b>	<b>16</b>	<b>-32,0</b>
<b>Total Color</b>		<b>96</b>	<b>156</b>	<b>143</b>	<b>244</b>	<b>199</b>	<b>59</b>	<b>382</b>	<b>311</b>	<b>353</b>	<b>278</b>	<b>190,2</b>
<b>Total Vinos</b>		<b>120</b>	<b>179</b>	<b>174</b>	<b>273</b>	<b>220</b>	<b>76</b>	<b>420</b>	<b>357</b>	<b>378</b>	<b>295</b>	<b>145,5</b>

\* A partir del año 2014 se incluyen los Espumosos Frutados y los Frisantes.-





**PROVINCIA: ENTRE RÍOS**  
**VINO POR PRODUCTO - 2010-2019 - En hectólitros**

Producto	2010	2011	2012	2013	2014	2015	2016	2017	2018	2019	Var.% 19/10
Varietal	100	148	140	247	153	19	0,2	47	282	205	105,8
Vinos Genéricos	8	18	21	19	61	43	408	298	87	80	884,0
Espumoso Seco	12	12	13	7	6	14	12	12	10	9	-26,5
<b>Total</b>	<b>120</b>	<b>179</b>	<b>174</b>	<b>273</b>	<b>220</b>	<b>76</b>	<b>420</b>	<b>357</b>	<b>378</b>	<b>295</b>	<b>145,5</b>

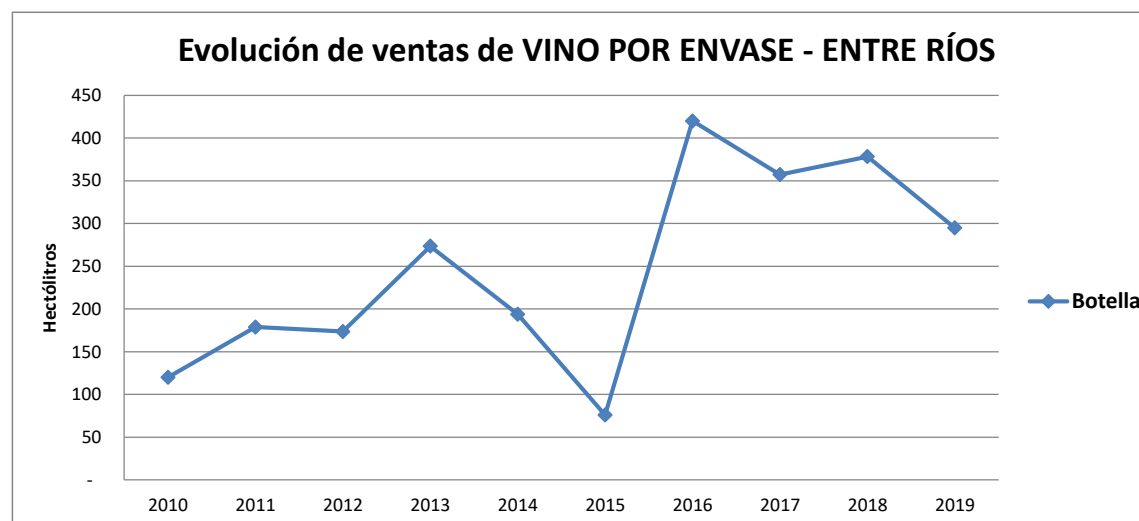
**VINO POR PRODUCTO Y COLOR - 2010-2019 - En hectólitros**

Producto	Color	2010	2011	2012	2013	2014	2015	2016	2017	2018	2019	Var.% 19/10
Varietal	Blanco	12	3	15	22	11	2	-	-	9	12	-3,2
	Color	88	146	125	225	142	17	0,2	47	272	194	120,8
<b>Total Varietal</b>		<b>100</b>	<b>148</b>	<b>140</b>	<b>247</b>	<b>153</b>	<b>19</b>	<b>0,2</b>	<b>47</b>	<b>282</b>	<b>205</b>	<b>105,8</b>
Vinos Genéricos	Blanco	-	8	2		4	1	25	34	6		-
	Color	8	11	18	19	57	42	382	264	81	80	884,0
<b>Total Vinos Genéricos</b>		<b>8</b>	<b>18</b>	<b>21</b>	<b>19</b>	<b>61</b>	<b>43</b>	<b>408</b>	<b>298</b>	<b>87</b>	<b>80</b>	<b>884,0</b>
Espumoso Seco	Blanco	12	12	13	7	6	14	12	12	10	5	-60,8
	Color	-	-	-	-	-	-	-	-	-	4	-
<b>Total Espumoso Seco</b>		<b>12</b>	<b>12</b>	<b>13</b>	<b>7</b>	<b>6</b>	<b>14</b>	<b>12</b>	<b>12</b>	<b>10</b>	<b>9</b>	<b>-26,5</b>
<b>Total Blanco</b>		<b>24</b>	<b>23</b>	<b>30</b>	<b>29</b>	<b>21</b>	<b>17</b>	<b>37</b>	<b>46</b>	<b>25</b>	<b>16</b>	<b>-32,0</b>
<b>Total Color</b>		<b>96</b>	<b>156</b>	<b>143</b>	<b>244</b>	<b>199</b>	<b>59</b>	<b>382</b>	<b>311</b>	<b>353</b>	<b>278</b>	<b>190,2</b>
<b>Total Vinos</b>		<b>120</b>	<b>179</b>	<b>174</b>	<b>273</b>	<b>220</b>	<b>76</b>	<b>420</b>	<b>357</b>	<b>378</b>	<b>295</b>	<b>145,5</b>

**PROVINCIA: ENTRE RÍOS**  
**VINO POR ENVASE - 2010-2019 - En hectólitros**

Tipo de Envase	2010	2011	2012	2013	2014	2015	2016	2017	2018	2019	Var.% 19/10
Botella	120	179	174	273	194	76	420	357	378	295	145,5
Granel*	-	-	-	-	26	-	-	-	-	-	-
<b>Total Vinos</b>	<b>120</b>	<b>179</b>	<b>174</b>	<b>273</b>	<b>220</b>	<b>76</b>	<b>420</b>	<b>357</b>	<b>378</b>	<b>295</b>	<b>145,5</b>

\* A partir del año 2016, se toman los despachos de las plantas de fraccionamiento, por lo cual no figura el vino granel que se enviaba a estos establecimientos



**VINO POR TIPO Y ENVASE - 2010-2019 - En hectólitros**

Envase	2010	2011	2012	2013	2014	2015	2016	2017	2018	2019	Var.% 19/10
<b>Varietal</b>											
Botella	100	148	140	247	133	19	0,2	47	282	205	105,8
Granel*	-	-	-	-	19	-	-	-	-	-	-
<b>Total</b>	<b>100</b>	<b>148</b>	<b>140</b>	<b>247</b>	<b>153</b>	<b>19</b>	<b>0,2</b>	<b>47</b>	<b>282</b>	<b>205</b>	<b>105,8</b>
<b>Sin Mención Varietal</b>											
Botella	8	18	21	19	55	43	408	298	87	80	884,0
Granel*	-	-	-	-	6	-	-	-	-	-	-
<b>Total</b>	<b>8</b>	<b>18</b>	<b>21</b>	<b>19</b>	<b>61</b>	<b>43</b>	<b>408</b>	<b>298</b>	<b>87</b>	<b>80</b>	<b>884,0</b>
<b>Espumoso</b>											
Botella	12	12	13	7	6	14	12	12	10	9	-26,5
<b>Total Vinos</b>	<b>120</b>	<b>179</b>	<b>174</b>	<b>273</b>	<b>220</b>	<b>76</b>	<b>420</b>	<b>357</b>	<b>378</b>	<b>295</b>	<b>145,5</b>

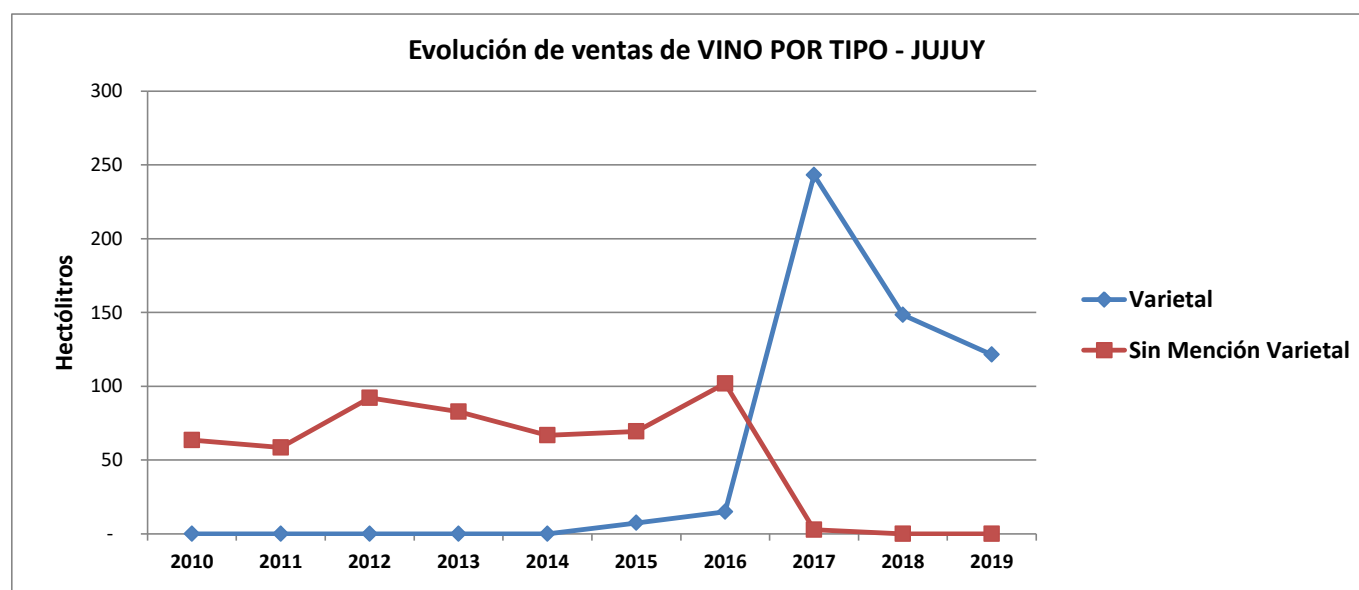
\* A partir del año 2016, se toman los despachos de las plantas de fraccionamiento, por lo cual no figura el vino granel que se enviaba a estos establecimientos

**PROVINCIA: ENTRE RÍOS**  
**VINOS VARIETALES - 2010-2019 - En hectólitros**

Variedad	2010	2011	2012	2013	2014	2015	2016	2017	2018	2019	Var.% 19/10
Malbec	40	74	74	78	75	8	0,1	24	144	99	149,9
Syrah	9	12	11	27	8	2	0,1	14	14	27	208,1
Tannat	8	12	15	45	25	3	-	-	22	21	171,8
Merlot-Cabernet Franc	-	-	-	-	-	-	-	5	10	9	-
Cabernet Franc	-	-	-	-	-	-	-	-	24	9	-
Sauvignon	-	-	-	-	-	-	-	-	3	9	-
Malbec-Merlot-Tannat	-	-	-	-	-	-	-	-	0,2	8	-
Merlot	9	14	10	20	22	2	-	-	13	8	-13,4
Cabernet Sauvignon	6	9	7	53	11	3	-	-	-	8	32,3
Chardonnay	12	3	15	22	11	2	-	-	7	3	-74,5
Malbec-Cabernet Franc	-	-	-	-	-	-	-	4	15	2	-
Merlot-Syrah	-	-	-	-	-	-	-	-	7	2	-
Tannat-Malbec-Merlot	-	-	-	-	-	-	-	-	23	0,6	-
Otros Varietales	17	24	7	2	-	-	-	-	-	-	-100,0
<b>Total</b>	<b>100</b>	<b>148</b>	<b>140</b>	<b>247</b>	<b>153</b>	<b>19</b>	<b>0,2</b>	<b>47</b>	<b>282</b>	<b>205</b>	<b>105,8</b>

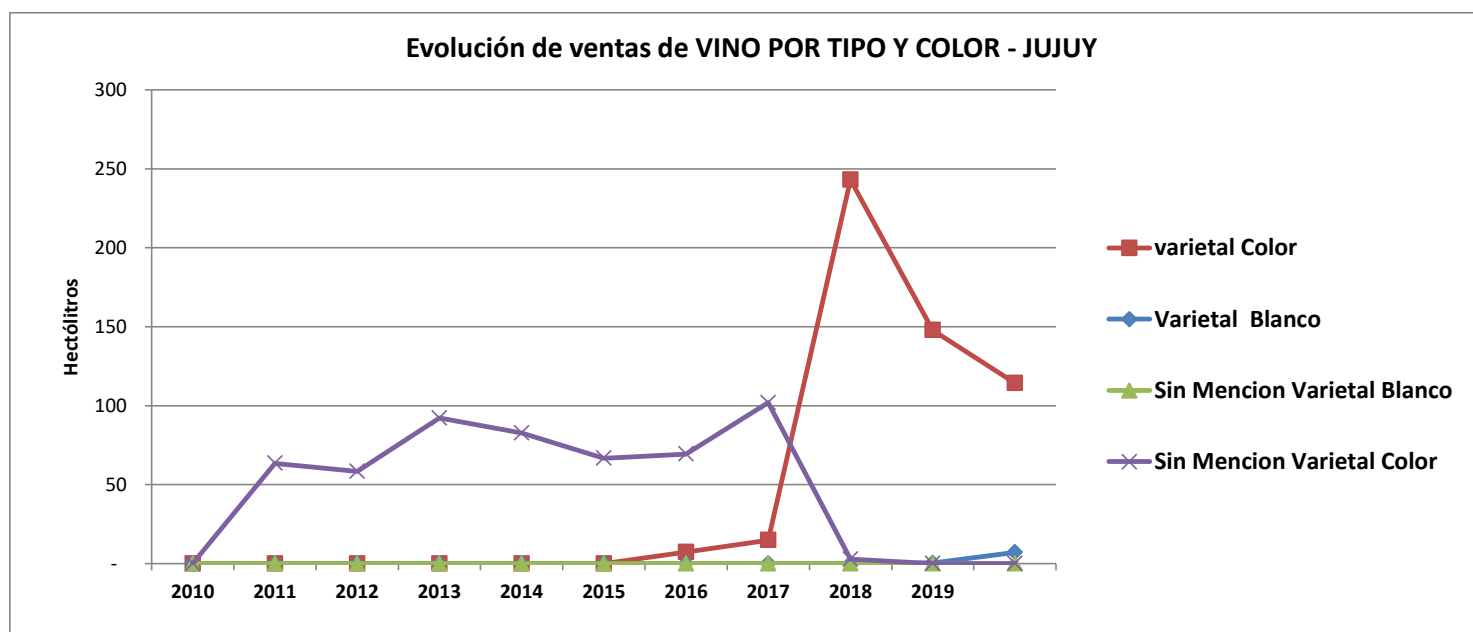
**PROVINCIA: JUJUY**  
**VINO POR TIPO - 2010-2019 - En hectólitros**

Tipo de Vino	2010	2011	2012	2013	2014	2015	2016	2017	2018	2019	Var.% 19/10
Varietal	-	-	-	-	-	7	15	243	148	121	-
Sin Mención Varietal	64	58	92	83	67	69	102	3	-	-	-100,0
<b>Total Vinos</b>	<b>64</b>	<b>58</b>	<b>92</b>	<b>83</b>	<b>67</b>	<b>77</b>	<b>117</b>	<b>246</b>	<b>148</b>	<b>121</b>	<b>91,2</b>



**PROVINCIA: JUJUY**  
**VINO POR TIPO Y COLOR - 2010-2019 - En hectólitos**

Tipo de vino	Color	2010	2011	2012	2013	2014	2015	2016	2017	2018	2019	Var.% 19/10
Varietal	Blanco	-	-	-	-	-	-	-	-	0,5	7	-
	Color	-	-	-	-	-	7	15	243	148	114	-
<b>Total Varietal</b>		-	-	-	-	-	7	15	243	148	121	-
Sin Mención Varietal	Blanco	-	-	-	-	-	-	-	-	-	-	-
	Color	64	58	92	83	67	69	102	3	-	-	-100,0
<b>Total Sin Mención Varietal</b>		64	58	92	83	67	69	102	3	-	-	-100,0
<b>Total Blanco</b>		-	-	-	-	-	-	-	-	0,5	7	-
<b>Total Color</b>		64	58	92	83	67	77	117	246	148	114	79,9
<b>Total Vinos</b>		64	58	92	83	67	77	117	246	148	121	91,2



**PROVINCIA: JUJUY**  
**VINO POR PRODUCTO - 2010-2019 - En hectólitos**

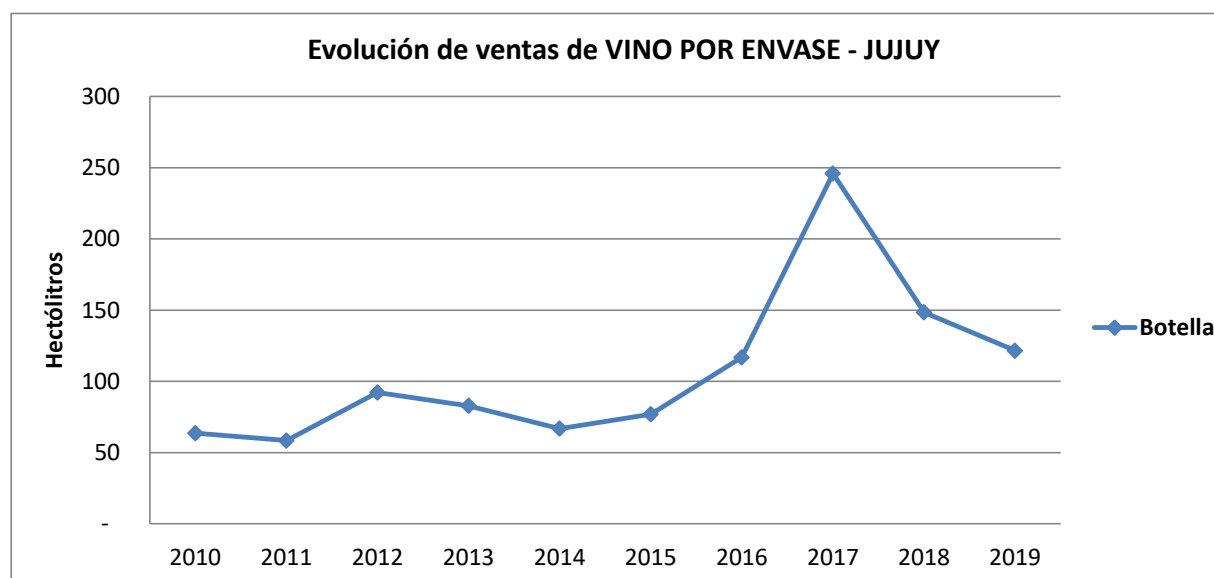
Producto	2010	2011	2012	2013	2014	2015	2016	2017	2018	2019	Var.% 19/10
Varietal	-	-	-	-	-	7	15	243	148	121	-
Vinos Genéricos	64	58	92	83	67	69	102	3	-	-	-100,0
<b>Total</b>	<b>64</b>	<b>58</b>	<b>92</b>	<b>83</b>	<b>67</b>	<b>77</b>	<b>117</b>	<b>246</b>	<b>148</b>	<b>121</b>	<b>91,2</b>

**VINO POR PRODUCTO Y COLOR - 2010-2019 - En hectólitos**

Producto	Color	2010	2011	2012	2013	2014	2015	2016	2017	2018	2019	Var.% 19/10
Varietal	Blanco	-	-	-	-	-	-	-	-	0,5	7	-
	Color	-	-	-	-	-	7	15	243	148	114	-
<b>Total Varietal</b>		-	-	-	-	-	7	15	243	148	121	-
Vinos Genéricos	Blanco	-	-	-	-	-	-	-	-	-	-	-
	Color	64	58	92	83	67	69	102	3	-	-	-100,0
<b>Total Vinos Genéricos</b>		<b>64</b>	<b>58</b>	<b>92</b>	<b>83</b>	<b>67</b>	<b>69</b>	<b>102</b>	<b>3</b>	<b>-</b>	<b>-</b>	<b>-100,0</b>
<b>Total Blanco</b>		-	-	-	-	-	-	-	-	0,5	7	-
<b>Total Color</b>		<b>64</b>	<b>58</b>	<b>92</b>	<b>83</b>	<b>67</b>	<b>77</b>	<b>117</b>	<b>246</b>	<b>148</b>	<b>114</b>	<b>79,9</b>
<b>Total Vinos</b>		<b>64</b>	<b>58</b>	<b>92</b>	<b>83</b>	<b>67</b>	<b>77</b>	<b>117</b>	<b>246</b>	<b>148</b>	<b>121</b>	<b>91,2</b>

**PROVINCIA: JUJUY**  
**VINO POR ENVASE - 2010-2019 - En hectólitos**

Tipo de Envase	2010	2011	2012	2013	2014	2015	2016	2017	2018	2019	Var.% 19/10
Botella	64	58	92	83	67	77	117	246	148	121	91,2
<b>Total Vinos</b>	<b>64</b>	<b>58</b>	<b>92</b>	<b>83</b>	<b>67</b>	<b>77</b>	<b>117</b>	<b>246</b>	<b>148</b>	<b>121</b>	<b>91,2</b>



**VINO POR TIPO Y ENVASE - 2010-2019 - En hectólitos**

Envase	2010	2011	2012	2013	2014	2015	2016	2017	2018	2019	Var.% 19/10
<b>Varietal</b>											
Botella	-	-	-	-	-	7	15	243	148	121	-
<b>Sin Mención Varietal</b>											
Botella	64	58	92	83	67	69	102	3	-	-	-100,0
<b>Total Vinos</b>	<b>64</b>	<b>58</b>	<b>92</b>	<b>83</b>	<b>67</b>	<b>77</b>	<b>117</b>	<b>246</b>	<b>148</b>	<b>121</b>	<b>91,2</b>

**PROVINCIA: JUJUY**  
**VINOS VARIETALES - 2015-2019 - En hectólitros**

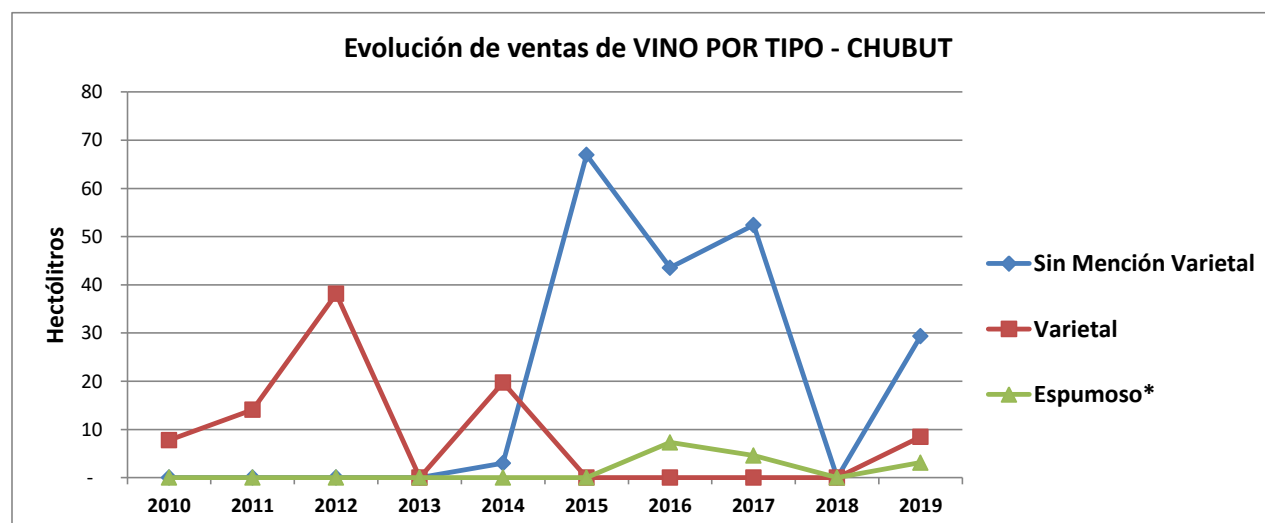
Variedad	2015	2016	2017	2018	2019	Var.% 19/10
Malbec-Cabernet Franc-Syrah	-	-	-	-	37	-
Malbec	-	-	-	2	28	-
Syrah	7	7	38	8	20	167,1
Malbec-Syrah-Cabernet Sauvignon	-	-	177	82	9	-
Syrah-Tannat-Malbec	-	-	-	6	9	-
Sauvignon	-	-	-	0,5	7	-
Syrah-Cabernet Franc	-	-	-	11	7	-
Malbec-Syrah-Cabernet Franc	-	-	-	28	3	-
Cabernet Sauvignon-Bonarda	-	-	-	-	1	-
Syrah-Cabernet Franc-Cabernet Sauvignon	-	-	10	5	-	-
Syrah-Malbec	-	7	7	7	-	-
Syrah-Cabernet Sauvignon	-	1	11	-	-	-
<b>Total</b>	<b>7</b>	<b>15</b>	<b>243</b>	<b>148</b>	<b>121</b>	<b>1.539,5</b>



**PROVINCIA: CHUBUT**  
**VINO POR TIPO - 2010-2019 - En hectólitros**

Tipo de Vino	2010	2011	2012	2013	2014	2015	2016	2017	2018	2019	Var.% 19/10
Sin Mención Varietal	-	-	-	-	3	67	44	52	-	29	-
Varietal	8	14	38	-	20	-	-	-	-	8	8,5
Espumoso*	-	-	-	-	-	-	7	5	-	3	-
<b>Total Vinos</b>	<b>8</b>	<b>14</b>	<b>38</b>	<b>-</b>	<b>23</b>	<b>67</b>	<b>51</b>	<b>57</b>	<b>-</b>	<b>41</b>	<b>424,9</b>

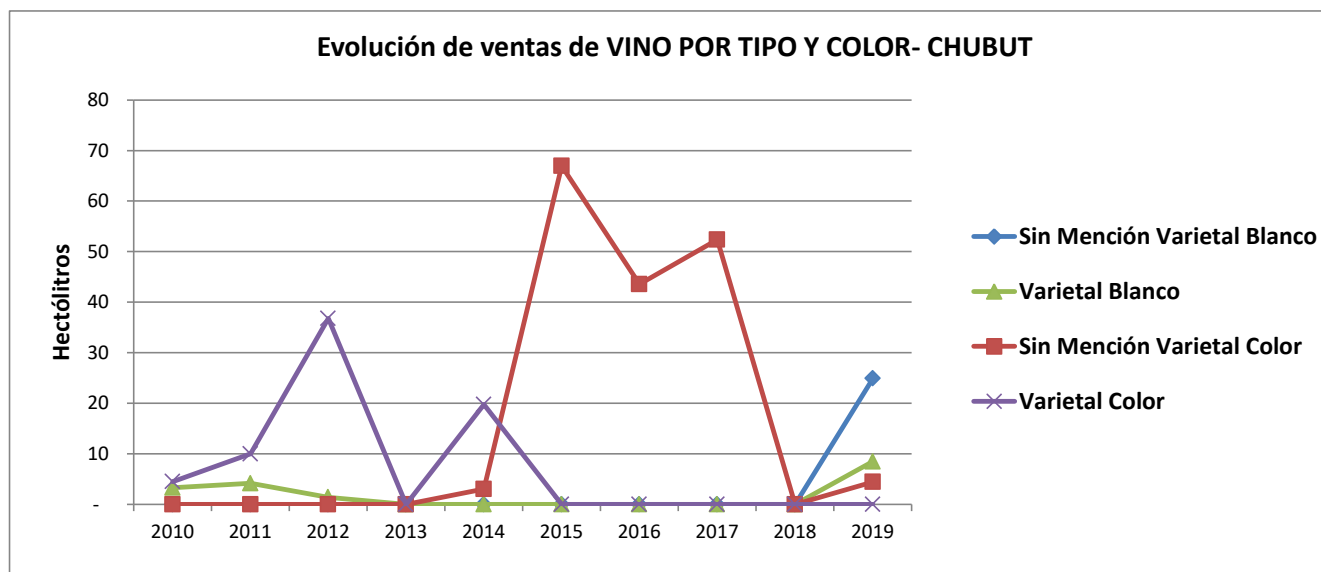
\* A partir del año 2014 se incluyen los Espumosos Frutados y los Frisantes.-



**PROVINCIA: CHUBUT**  
**VINO POR TIPO Y COLOR - 2010-2019 - En hectólitros**

Tipo de vino	Color	2010	2011	2012	2013	2014	2015	2016	2017	2018	2019	Var.% 19/10
Sin Mención Varietal	Blanco	-	-	-	-	-	-	-	-	-	25	-
	Color	-	-	-	-	3	67	44	52	-	4	-
<b>Total Sin Mención Varietal</b>		-	-	-	-	3	67	44	52	-	29	-
Varietal	Blanco	3	4	1	-	-	-	-	-	-	8	156,8
	Color	5	10	37	-	20	-	-	-	-	-	-100,0
<b>Total Varietal</b>		8	14	38	-	20	-	-	-	-	8	8,5
Espumoso*	Blanco	-	-	-	-	-	-	7	5	-	3	-
	Color	-	-	-	-	-	-	-	-	-	-	-
<b>Total Espumoso</b>		-	-	-	-	-	-	7	5	-	3	-
<b>Total Blanco</b>		3	4	1	-	-	-	7	5	-	36	1.008,5
<b>Total Color</b>		5	10	37	-	23	67	44	52	-	4	-1,8
<b>Total Vinos</b>		8	14	38	-	23	67	51	57	-	41	424,9

\* A partir del año 2014 se incluyen los Espumosos Frutados y los Frisantes.-



**PROVINCIA: CHUBUT**  
**VINO POR PRODUCTO - 2010-2019 - En hectólitos**

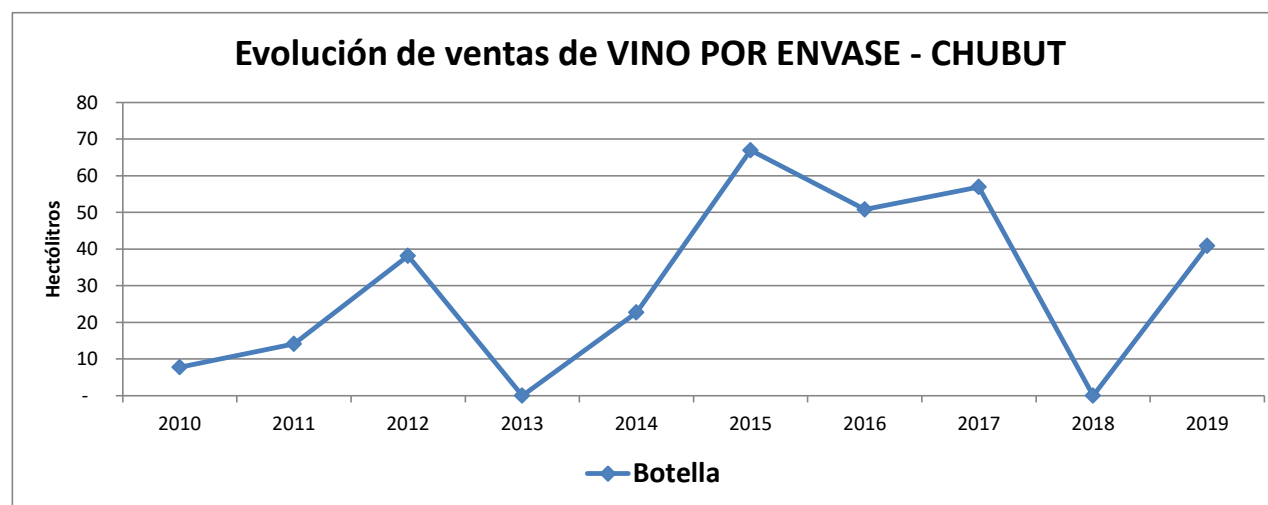
Producto	2010	2011	2012	2013	2014	2015	2016	2017	2018	2019	Var.% 19/10
Vinos Genéricos	-	-	-	-	3	67	44	52	-	29	-
Varietal	8	14	38	-	20	-	-	-	-	8	8,5
Espumoso Seco	-	-	-	-	-	-	7	5	-	3	-
<b>Total</b>	<b>8</b>	<b>14</b>	<b>38</b>	<b>-</b>	<b>23</b>	<b>67</b>	<b>51</b>	<b>57</b>	<b>-</b>	<b>41</b>	<b>424,9</b>

**VINO POR PRODUCTO Y COLOR - 2010-2019 - En hectólitos**

Producto	Color	2010	2011	2012	2013	2014	2015	2016	2017	2018	2019	Var.% 19/10
Sin Mención Varietal	Blanco	-	-	-	-	-	-	-	-	-	25	-
	Color	-	-	-	-	3	67	44	52	-	4	-
<b>Total Sin Mención Varietal</b>		<b>-</b>	<b>-</b>	<b>-</b>	<b>-</b>	<b>3</b>	<b>67</b>	<b>44</b>	<b>52</b>	<b>-</b>	<b>29</b>	<b>-</b>
Varietal	Blanco	3	4	1	-	-	-	-	-	-	8	156,8
	Color	5	10	37	-	20	-	-	-	-	-	-100,0
<b>Total Varietal</b>		<b>8</b>	<b>14</b>	<b>38</b>	<b>-</b>	<b>20</b>	<b>-</b>	<b>-</b>	<b>-</b>	<b>-</b>	<b>8</b>	<b>8,5</b>
Espumoso Seco	Blanco	-	-	-	-	-	-	7	5	-	3	-
	Color	-	-	-	-	-	-	-	-	-	-	-
<b>Total Espumoso Seco</b>		<b>-</b>	<b>-</b>	<b>-</b>	<b>-</b>	<b>-</b>	<b>-</b>	<b>7</b>	<b>5</b>	<b>-</b>	<b>-</b>	<b>-</b>
<b>Total Blanco</b>		<b>3</b>	<b>4</b>	<b>1</b>	<b>-</b>	<b>-</b>	<b>-</b>	<b>7</b>	<b>5</b>	<b>-</b>	<b>36</b>	<b>1.008,5</b>
<b>Total Color</b>		<b>5</b>	<b>10</b>	<b>37</b>	<b>-</b>	<b>23</b>	<b>67</b>	<b>44</b>	<b>52</b>	<b>-</b>	<b>4</b>	<b>-1,8</b>
<b>Total Vinos</b>		<b>8</b>	<b>14</b>	<b>38</b>	<b>-</b>	<b>23</b>	<b>67</b>	<b>51</b>	<b>57</b>	<b>-</b>	<b>41</b>	<b>424,9</b>

**PROVINCIA: CHUBUT**  
**VINO POR ENVASE - 2010-2019 - En hectólitos**

Tipo de Envase	2010	2011	2012	2013	2014	2015	2016	2017	2018	2019	Var.% 19/10
Botella	8	14	38	-	23	67	51	57	-	41	424,9
<b>Total Vinos</b>	<b>8</b>	<b>14</b>	<b>38</b>	<b>-</b>	<b>23</b>	<b>67</b>	<b>51</b>	<b>57</b>	<b>-</b>	<b>41</b>	<b>424,9</b>



**VINO POR TIPO Y ENVASE - 2010-2019 - En hectólitos**

Envase	2010	2011	2012	2013	2014	2015	2016	2017	2018	2019	Var.% 19/10
<b>Sin Mención Varietal</b>											
Botella	-	-	-	-	3	67	44	52	-	29	-
<b>Varietal</b>											
Botella	8	14	38	-	20	-	-	-	-	8	8,5
<b>Espumoso</b>											
Botella	-	-	-	-	-	-	7	5	-	3	-
<b>Total Vinos</b>	<b>8</b>	<b>14</b>	<b>38</b>	<b>-</b>	<b>23</b>	<b>67</b>	<b>51</b>	<b>57</b>	<b>-</b>	<b>41</b>	<b>424,9</b>

**PROVINCIA: CHUBUT**
  
**MERCADO INTERNO DE VINOS VARIETALES - 2010-2019 - En hectólitros**

Variedad	2010	2011	2012	2014	2019	Var.% 19/10
Chardonnay	-	-	-	-	7	-
Sauvignon	-	-	-	-	2	-
Merlot	0,1	3	11	12	-	-100,0
Merlot-Pinot Negro	4	7	10	-	-	-100,0
Pinot Negro-Merlot	-	-	7	7	-	-
Pinot Negro	-	0,4	8	-	-	-
Chardonnay-Riesling	3	3	0,4	-	-	-100,0
Traminer	0,3	1	1	-	-	-100,0
Chardonnay-Riesling-Otras Var. Blancas P/Vinificar	-	0,3	0,2	-	-	-
<b>Total</b>	<b>8</b>	<b>14</b>	<b>38</b>	<b>20</b>	<b>8</b>	<b>8,5</b>