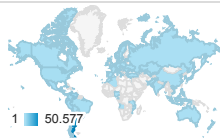


Panel con datos anualizados

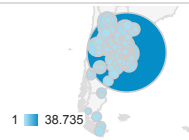
1 ene. 2017 - 31 dic. 2017

Todos los usuarios
 100,00 % Sesiones

Sesiones



Visitas desde ciudades argentinas



Visitas desde ciudades argentinas

Ciudad	Número de visitas a páginas
Buenos Aires	38.735
Cordoba	4.928
(not set)	4.619
Rosario	4.342
La Plata	2.685
Resistencia	2.280
Mendoza	2.001
Salta	1.780
San Miguel de Tucuman	1.645
Mar del Plata	1.583

Visitas desde países

País	Número de visitas a páginas
Argentina	96.480
Venezuela	4.601
Ecuador	2.755
Colombia	2.191
Peru	2.187
Mexico	1.942
Bolivia	1.229
United States	1.087
Chile	569
Spain	545

Número de páginas vistas

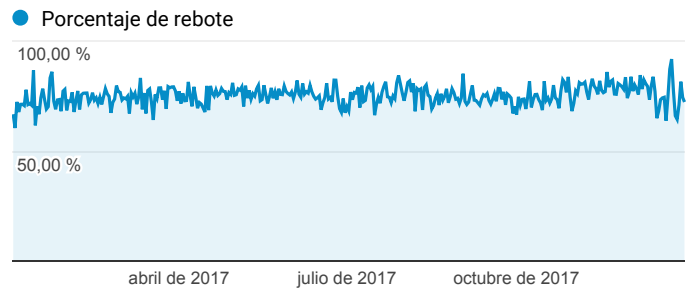
117.369
 % del total: 100,00 % (117.369)



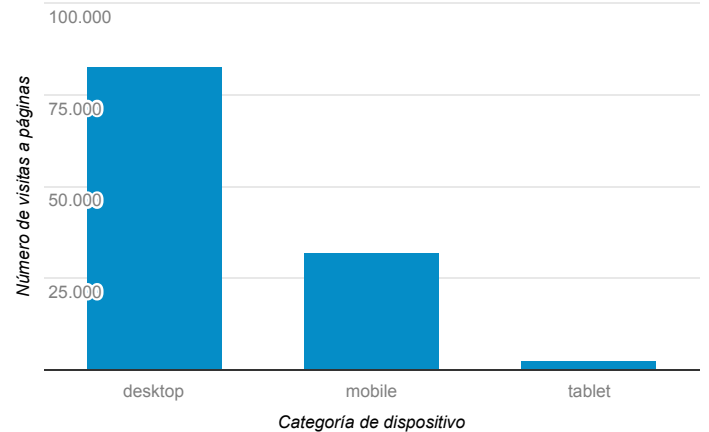
Usuarios



Porcentaje de rebote



Tipos de dispositivos

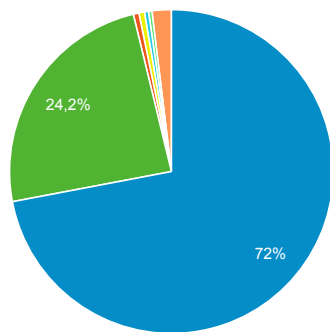


Páginas más vistas

Título de la página	Número de visitas a páginas
Unasur	19.323
Ministerio de Salud Observatorio	14.811

Desde qué sitios vienen los usuarios

■ google ■ (direct) ■ observatoriorh.org ■ bing
■ salud.gob.ar ■ msal.gob.ar ■ Otras



Médicos en Argentina. Red Federal de Registros de Profesionales de la Salud	11.111
Programa Nacional de Formación en Enfermería (P RONAFAE)	4.809
Actividades de Capacitación	4.664
Indicadores de RHUS	3.862
Especialidades	3.846
Educación Permanente en Salud	3.727
Regulación del ejercicio profesional	2.785
Buscar	2.521

Duración media de la sesión y Páginas/sesión

