

INFORME ANUAL 2016



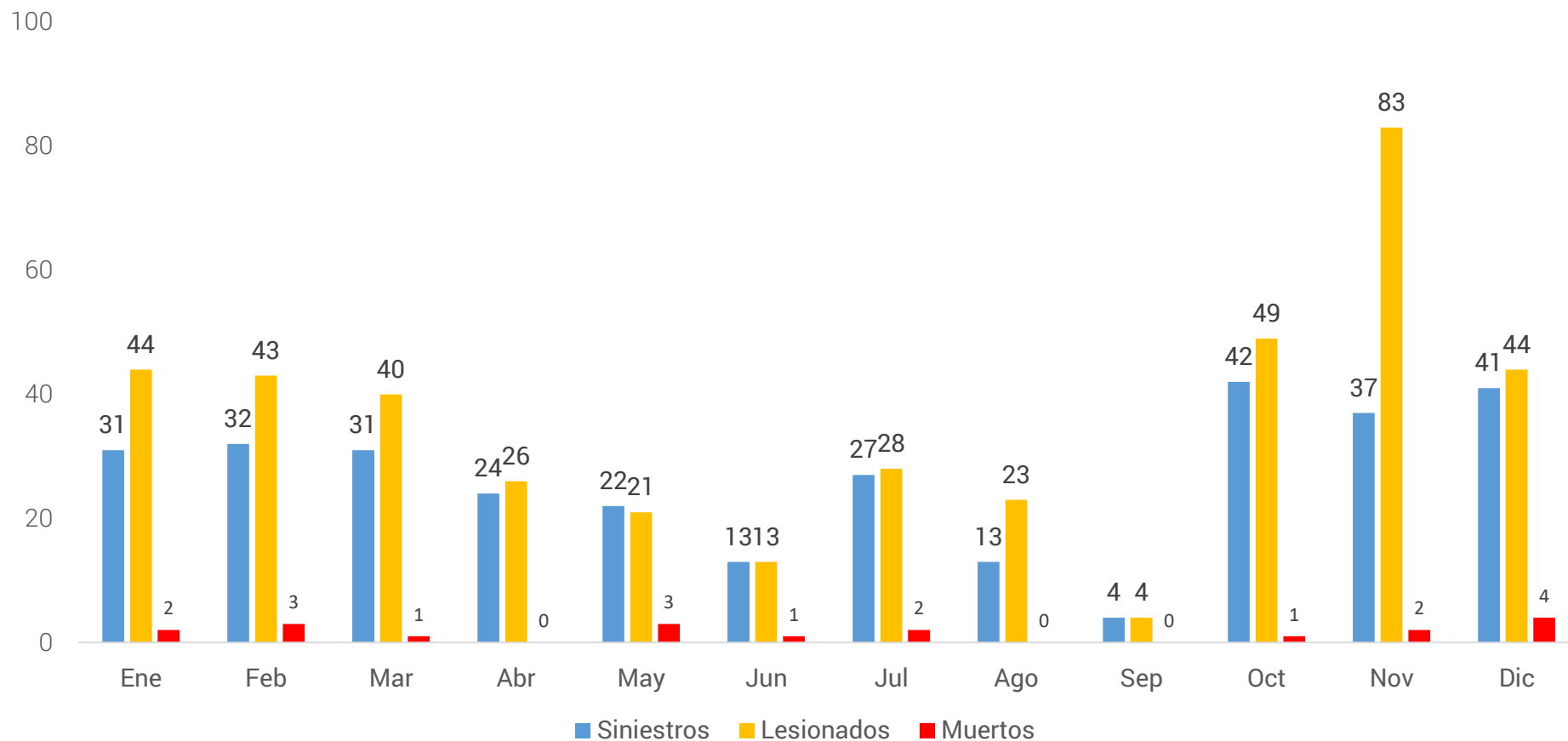
Reporte estadístico anual

- Período: 2016
- Alcance: Empresas de Servicio Público de Jurisdicción Nacional
- Origen de datos utilizados:
 - Siniestros (Compañías Aseguradoras) – datos a Mayo 2019

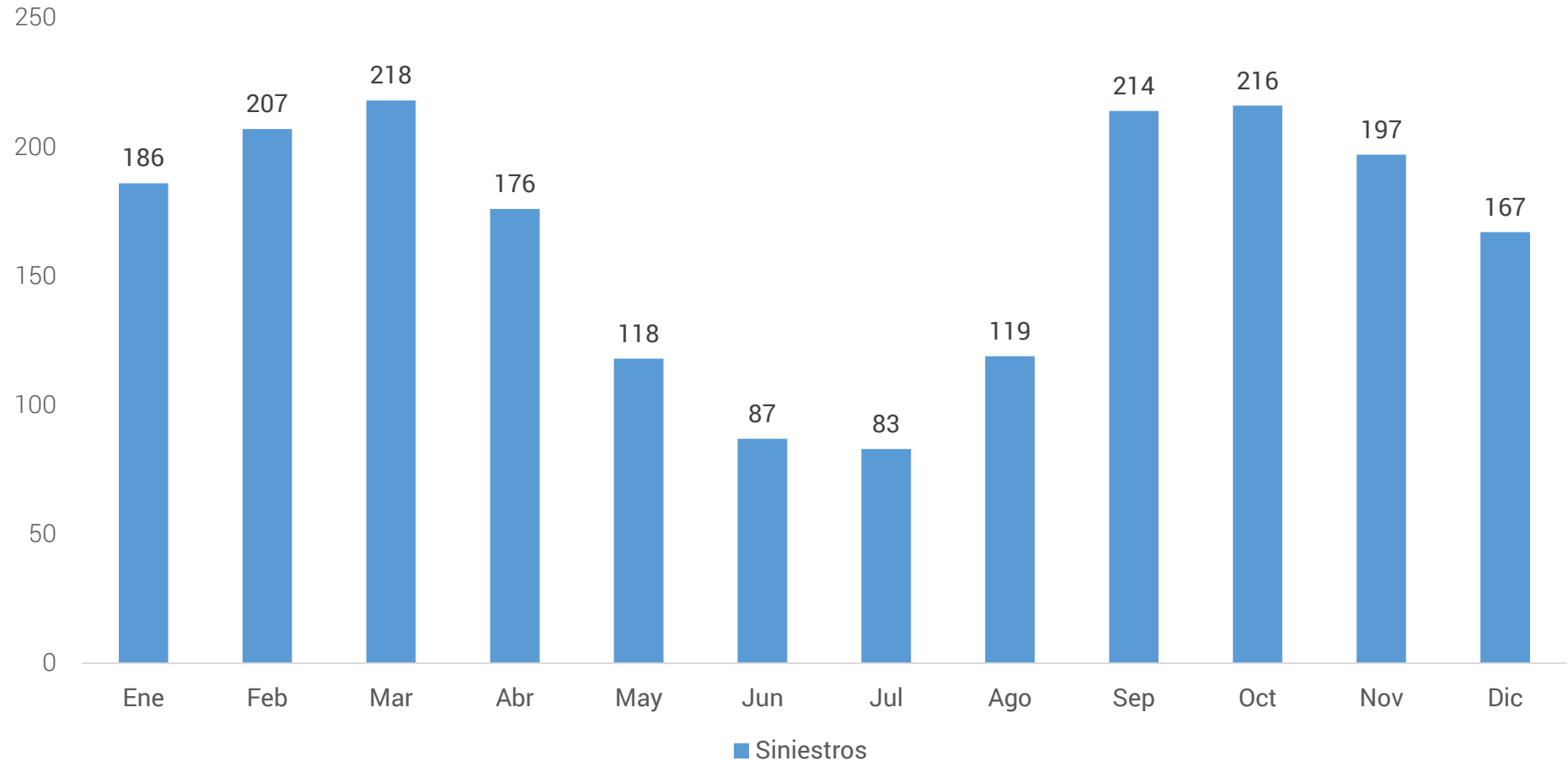
SINIESTROS VIALES



Cantidad de siniestros graves, lesionados y muertos mensuales - Interurbano - 2016

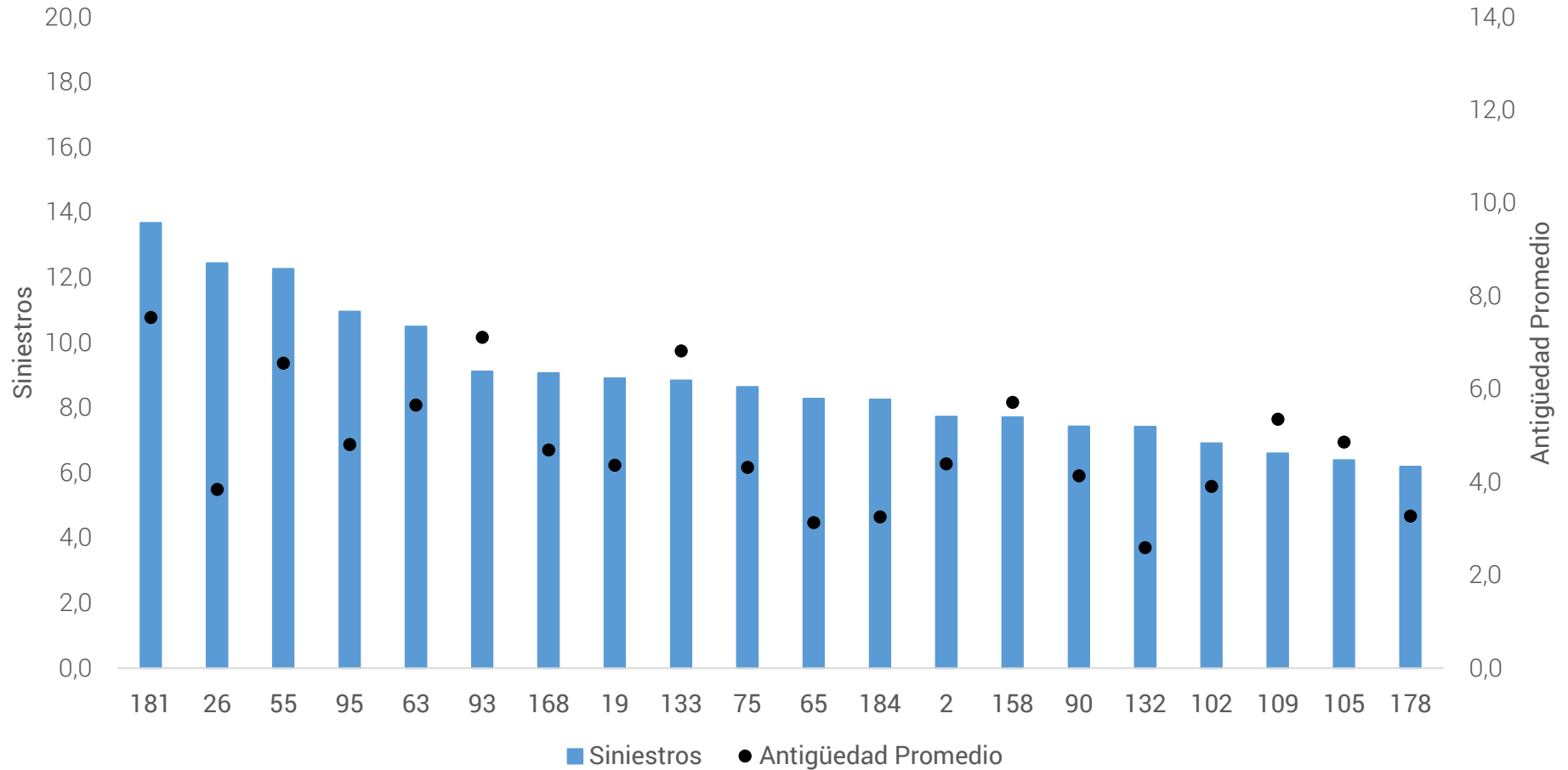


Cantidad de siniestros graves mensuales - Urbano - 2016

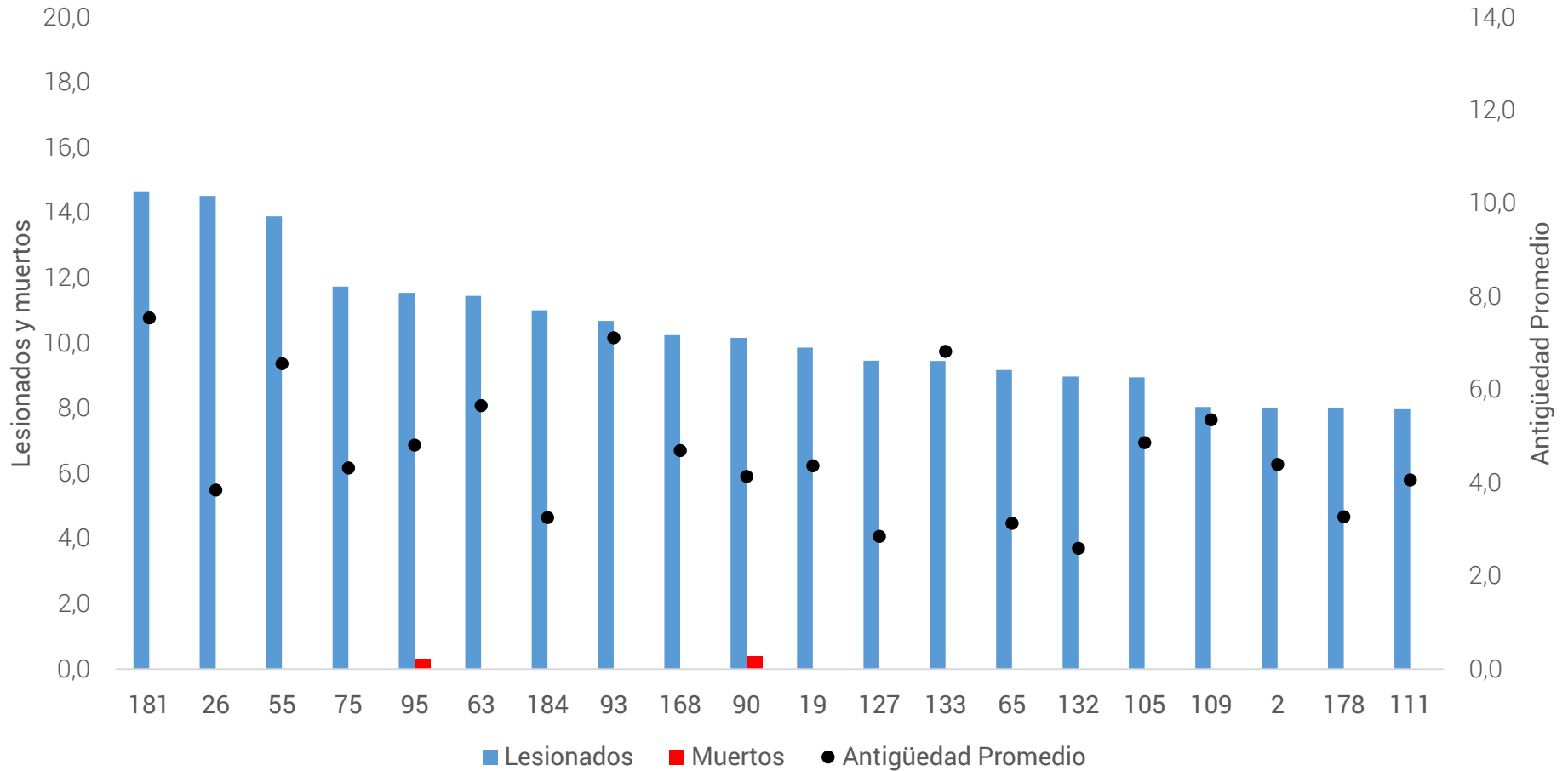


Siniestros graves por millón de kilómetros - Urbano

2016 - TOP 20



Lesionados y muertos por millón de kilómetros - Urbano 2016 - TOP 20



Reporte estadístico mensual - Aspectos a destacar

Si analizamos el año 2016 se observa que se registraron 19 muertos en el transporte Interurbano; producto de 19 accidentes ocurridos durante el transcurso del año. Dos se produjeron en el mes de enero los días 20 y 3, en ruta provincial 20 km 71, San Luis y en ruta 11 km 269 Gral. Lavalle. En febrero hubo 3 accidentes fatales, el día 28 de febrero se produjeron 2, uno ruta 36 Concordia Bosques y otro en ruta 9, Córdoba. El 4 de febrero se produjo un accidente en Cuatro Bocas, Corrientes. En marzo se produjo un accidente el día 5 San Pedro. En mayo hubo 3 accidentes los días 9, 21 y 25 de mayo en ruta nacional 14 km 868, en ruta 51 a la salida de Coronel Pringles y en la terminal de San Juan respectivamente. El 12 de junio se produjo un accidente en ruta 205 altura La Unión. En el mes de Julio ocurrieron dos accidentes fatales, en Illia y Balcarce Córdoba y en ruta 3 km 133, San Miguel del Monte, Buenos Aires los días 24 y 27. El 23 de octubre un accidente en la terminal de San Luis. Dos accidentes se produjeron los días 17 y 28 de noviembre en ruta A5 y en Av. Maipú Las Auracarias y Los Ceibos, Corrientes. Finalmente en el mes de diciembre se produjeron cuatro accidentes los días 3, 4, 20 y 22, el primero en Ruta 301, el segundo de ellos en La Plata, el tercero en ruta provincial 71 y el último en ruta 6 a 900 mts de est. el serrucho Mojones Norte. Hubo 274 lesionados en el transporte Interurbano durante el transcurso del año.

En el transporte urbano vemos que hubo 2045 siniestros dejando un saldo de 2472 lesionados y 28 muertos.

CNRT | **CONTROL
DEL TRANSPORTE**