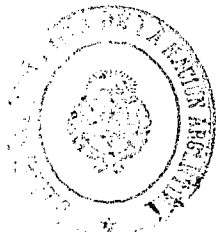


CAPITULO I
Planilla Nº 1
Anexa al Art. 1º

ADMINISTRACION NACIONAL
COMPOSICION DEL GASTO POR FINALIDAD-FUNCION Y POR CARACTER ECONOMICO
(en pesos)

M.E. y F.
313

CARACTER ECONOMICO	GASTOS CORRIENTES										GASTOS DE CAPITAL				TOTAL GENERAL
	GASTOS DE CONSUMO			RENTAS DE LA PROPIEDAD	PREST. SOCIAL	IMPUESTOS DIRECTOS	TRANSF. CORRIENTES	TOTAL	INVERS. REAL DIREC.	TRANSF. DE CAPITAL	INVERSION FINANCIERA	TOTAL			
	RENUM.	OTROS O.C.	TOTAL												
ADMINISTRACION GUBERNAMENTAL	32.962.995.888	9.150.784.701	42.113.780.589	5.347.378	0	5.293.302	8.212.998.241	50.337.120.310	1.379.081.820	22.915.884.284	3.231.998.000	27.226.944.084	77.584.064.394		
Legislativa	5.609.939.713	497.075.850	6.107.015.563	0	0	20.000	29.851.917	6.136.887.480	65.895.000	0	0	6.202.782.480	6.202.782.480		
Judicial	16.648.970.307	1.161.242.394	17.810.212.701	55.301	0	1.042.763	850.201.808	18.461.512.513	628.862.122	1.700.000	0	650.532.122	19.092.044.635		
Dirección Superior Ejecutiva	2.592.210.474	3.150.898.377	6.082.898.851	319.977	0	424.399	1.597.765.300	7.881.428.227	235.405.751	147.564.284	153.100.000	536.070.015	8.217.498.242		
Relaciones Exteriores	3.340.001.396	973.578.461	4.313.579.857	4.150.000	0	0	897.799.425	5.215.328.282	136.997.076	0	3.068.898.000	3.205.895.076	8.421.423.358		
Relaciones Interiores	2.233.187.829	2.812.477.978	5.045.655.807	0	0	1.650	2.977.048.991	8.023.026.448	94.816.218	22.466.600.000	10.000.000	22.571.518.218	30.594.544.866		
Administración Fiscal	714.382.072	313.875.791	1.028.257.863	0	0	3.000.000	2.059.577.800	3.090.815.663	132.876.653	0	0	132.876.653	3.223.494.316		
Control de la Gestión Pública	1.006.446.000	88.187.450	1.095.533.450	328.000	0	804.550	0	1.097.265.000	16.980.000	0	0	16.980.000	1.114.245.000		
Información y Estadística Básicas	477.989.897	152.858.400	630.827.297	494.400	0	0	135.000	630.856.697	87.375.000	0	0	67.375.000	698.031.697		
SERVICIOS DE DEFENSA Y SEGURIDAD	53.573.339.863	12.032.185.851	65.605.525.714	288.975	0	32.290.970	497.745.809	66.136.041.468	2.745.755.767	98.082.000	0	2.843.837.767	68.978.879.235		
Defensa	18.905.597.373	5.701.841.083	24.607.438.456	214.588	0	1.343.372	45.465.809	24.654.453.425	612.096.492	0	0	612.096.492	25.266.551.917		
Seguridad Interior	29.766.315.290	4.789.506.313	34.555.821.603	990	0	30.597.284	403.733.000	34.930.152.838	1.512.719.838	98.082.000	0	1.610.801.838	36.600.954.725		
Sistema Penal	2.866.639.282	1.160.395.227	4.027.034.509	60.000	0	315.991	48.056.000	4.095.866.100	608.181.340	0	0	608.181.340	4.701.847.440		
Inteligencia	2.014.787.918	360.443.228	2.395.231.146	13.997	0	24.513	500.000	2.395.769.056	14.756.097	0	0	14.756.097	2.410.525.153		
SERVICIOS SOCIALES	39.564.015.548	23.070.904.450	62.634.919.998	12.521.386	444.090.293.704	15.941.963	165.243.146.445	871.966.825.496	11.950.207.970	39.974.542.170	10.233.431.760	62.158.181.900	734.155.007.396		
Salud	8.353.159.245	8.529.758.966	16.882.918.211	48.818	0	669.844	22.842.238.015	38.745.972.466	882.391.952	530.282.833	0	1.412.674.825	41.158.547.311		
Promoción y Asistencia Social	2.720.482.483	2.119.628.241	4.840.120.724	0	0	357.000	12.146.876.408	16.987.354.132	117.033.982	1.397.235.120	23.906.760	518.411.984	512.689.365.108		
Seguridad Social	8.057.744.667	2.693.121.339	10.750.866.006	400.000	444.090.293.704	0	57.328.089.014	512.170.943.144	518.411.984	0	0	518.411.984	18.525.530.994		
Educación y Cultura	8.790.868.652	3.108.318.983	11.899.185.635	152.000	0	7.682.287	63.304.194.885	79.309.950.105	8.325.209.305	631.688.000	3.375.000	13.739.406.807	93.048.868.912		
Ciencia y Técnica	10.116.548.578	5.880.982.544	15.997.531.123	10.688.920	0	1.471.011	2.894.857.323	14.795.683.869	2.391.124.543	0	208.150.000	3.738.963.543	18.534.847.432		
Trabajo	1.351.228.520	651.582.421	2.002.810.941	1.752.850	0	4.487.991	3.599.924.000	5.607.958.382	187.873.434	218.400.000	0	404.273.434	6.012.229.816		
Vivienda y Urbanismo	65.395.595	39.569.028	98.964.623	0	0	0	356.000	99.330.623	474.000	18.584.284.652	10.000.000.000	28.594.740.652	28.684.071.275		
Agua Potable y Alcantarillado	108.578.807	53.942.928	162.521.735	0	0	0	3.117.600.000	3.280.124.735	1.017.866.750	11.203.847.063	0	12.221.533.813	15.501.668.548		
SERVICIOS ECONOMICOS	11.213.349.263	6.281.188.917	17.494.538.180	0	0	3.653.552	186.981.021.991	204.479.511.723	23.981.176.882	65.877.481.427	181.008.000	70.019.864.288	274.498.076.012		
Energía, Combustibles y Minería	827.530.381	564.351.679	1.391.882.070	0	0	97.000	139.537.953.845	140.868.880.417	53.447.710	28.649.446.289	11.008.000	28.713.899.999	167.586.580.416		
Comunicaciones	4.290.068.770	1.326.857.204	5.616.925.974	0	0	42.655	1.816.483.000	3.208.417.725	883.882.621	5.694.087.000	0	6.187.919.821	9.398.327.346		
Transporte	796.449.512	559.917.974	1.356.367.486	0	0	2.000.877	40.035.124.519	45.653.789.370	21.831.735.690	10.501.385.712	0	32.133.121.402	77.786.910.772		
Ecología y Medio Ambiente	2.473.899.408	1.027.307.769	3.501.207.177	0	0	1.219	889.274.827	2.255.843.332	415.988.221	830.907.375	0	1.246.295.598	3.501.938.923		
Agricultura	1.183.354.010	1.068.883.864	2.192.447.874	0	0	502.000	3.036.150.000	6.537.859.177	241.874.937	135.266.222	0	376.943.158	6.914.802.336		
Industria	532.860.940	1.136.466.687	1.669.267.627	0	0	1.009.502	789.484.000	2.982.951.376	399.124.752	2.224.490.000	150.000.000	2.779.614.752	5.756.566.128		
Comercio, Turismo y Otros Servicios	320.309.800	117.150.600	437.460.400	0	0	299	868.991.000	2.535.658.928	532.972.931	42.096.829	0	575.069.760	3.110.728.686		
Seguros y Finanzas	0	0	0	0	0	0	751.000	438.211.400	13.000.000	0	0	13.000.000	451.211.400		
DEUDA PUBLICA	0	0	0	0	0	0	0	0	0	0	0	0	0		
Servicio de la Deuda Pública	137.313.001.362	50.749.911.991	188.062.913.353	96.217.371.399	444.090.293.704	57.189.187	360.334.914.446	1.085.351.420.457	40.056.223.419	108.546.189.891	13.628.435.160	162.248.828.040	1.251.630.248.497		
TOTAL				96.217.371.399	444.090.293.704	57.189.187	360.334.914.446	1.085.351.420.457	40.056.223.419	108.546.189.891	13.628.435.160	162.248.828.040	1.251.630.248.497		



Handwritten signatures and initials in black ink, including a large 'A' and other illegible marks.

Senado de la Nación


27 0 0 8

CAPITULO I
Planilla N° 2
Anexa al Art. 1º

M.E. y F.P.
313

ADMINISTRACION NACIONAL
(en pesos)
COMPOSICION DEL GASTO POR FINALIDAD-FUNCION Y POR CARACTER INSTITUCIONAL

FINALIDAD-FUNCION	CARACTER INSTITUCIONAL	ADMINISTRACION CENTRAL	ORGANISMOS DESCENTR.	INSTITUCIONES SEG. SOCIAL	TOTAL
ADMINISTRACION GUBERNAMENTAL		72.734.301.067	4.829.763.327	0	77.564.064.394
Legislativa		6.202.782.480	0	0	6.202.782.480
Judicial		18.879.238.109	212.806.526	0	19.092.044.635
Dirección Superior Ejecutiva		8.217.498.242	0	0	8.217.498.242
Relaciones Exteriores		8.421.423.358	0	0	8.421.423.358
Relaciones Interiores		27.382.870.865	3.211.673.801	0	30.594.544.666
Administración Fiscal		2.895.434.316	328.060.000	0	3.223.494.316
Control de la Gestión Pública		37.022.000	1.077.223.000	0	1.114.245.000
Información y Estadística Básicas		698.031.697	0	0	698.031.697
SERVICIOS DE DEFENSA Y SEGURIDAD		68.577.381.235	402.498.000	0	68.979.879.235
Defensa		25.266.551.917	0	0	25.266.551.917
Seguridad Interior		36.198.466.725	402.498.000	0	36.600.954.725
Sistema Penal		4.701.847.440	0	0	4.701.847.440
Inteligencia		2.410.525.153	0	0	2.410.525.153
SERVICIOS SOCIALES		234.790.390.917	27.018.999.723	472.345.616.756	734.155.007.396
Salud		24.338.048.438	5.799.498.874	11.020.999.999	41.158.547.311
Promoción y Asistencia Social		17.298.655.001	1.226.875.993	0	18.525.530.994
Seguridad Social		58.546.140.016	34.308.000	454.108.907.092	512.669.355.108
Educación y Cultura		85.227.365.047	660.451.136	7.161.150.729	93.048.966.912
Ciencia y Técnica		3.705.142.712	14.829.504.720	0	18.534.647.432
Trabajo		5.711.324.880	246.346.000	54.558.936	6.012.229.816
Vivienda y Urbanismo		28.684.071.275	0	0	28.684.071.275
Agua Potable y Alcantarillado		11.279.643.548	4.222.015.000	0	15.501.658.548
SERVICIOS ECONOMICOS		240.681.624.134	33.817.251.878	0	274.499.076.012
Energía, Combustibles y Minería		166.641.353.621	939.226.795	0	167.580.580.416
Comunicaciones		8.112.191.346	1.284.146.000	0	9.396.337.346
Transporte		53.086.648.926	24.700.261.846	0	77.786.910.772
Ecología y Medio Ambiente		2.614.311.747	887.627.181	0	3.501.938.928
Agricultura		4.027.670.350	2.887.131.986	0	6.914.802.336
Industria		3.570.462.458	2.186.103.670	0	5.756.566.128




Handwritten signatures and initials.

CAPITULO I
Planilla Nº 2
Anexa al Art. 1º (cont.)

ADMINISTRACION NACIONAL
COMPOSICION DEL GASTO POR FINALIDAD-FUNCION Y POR CARACTER INSTITUCIONAL
(en pesos)

FINALIDAD-FUNCION	CARACTER INSTITUCIONAL	ADMINISTRACION CENTRAL	ORGANISMOS DESCENTR.	INSTITUCIONES SEG. SOCIAL	TOTAL
Comercio, Turismo y Otros Servicios		2.608.335.686	501.793.000	0	3.110.728.686
Seguros y Finanzas		20.250.000	430.961.400	0	451.211.400
DEUDA PUBLICA		96.272.000.000	160.221.460	0	96.432.221.460
Servicio de la Deuda Pública		96.272.000.000	160.221.460	0	96.432.221.460
TOTAL GASTOS CORRIENTES Y DE CAPITAL		713.055.897.353	66.228.734.388	472.345.616.756	1.251.630.248.497

M.E. y F.P.
313




Handwritten signatures and initials.

CAPITULO I
Planilla Nº 3
Anexa al Art. 1º

M.E. y F.P.
313

ADMINISTRACION NACIONAL
(en pesos)
COMPOSICION DEL GASTO POR FINALIDAD-FUNCION Y POR JURISDICCION

JURISDICCION	Poder Legislativo Nacional	Poder Judicial de la Nación	Ministerio Público	Presidencia de la Nación	Jeftura de Gabinete de Ministros	Ministerio del Interior y Transporte	Ministerio de Relaciones Exteriores y Culto	Ministerio de Justicia y Derechos Humanos	Ministerio de Seguridad	Ministerio de Defensa	Ministerio de Economía y Finanzas Públicas	Ministerio de Industria
ADMINISTRACION GUBERNAMENTAL	7.087.633.518	12.809.972.209	4.234.687.000	1.695.936.783	3.834.483.287	7.507.283.953	5.343.746.358	1.895.754.046	0	0	3.380.657.793	0
Legislativa	6.202.752.480	0	0	0	0	0	0	0	0	0	0	0
Judicial	148.587.038	12.809.972.209	4.234.687.000	0	0	0	0	1.878.798.389	0	0	0	0
Dirección Superior Ejecutiva	0	0	0	1.298.615.783	3.748.250.287	0	0	16.955.657	0	0	1.794.000.417	0
Relaciones Exteriores	0	0	0	0	0	7.419.614.666	5.343.746.358	0	0	0	0	0
Relaciones Interiores	0	0	0	0	0	0	0	0	0	0	0	0
Administración Fiscal	0	0	0	0	186.243.000	0	0	0	0	0	965.304.316	0
Control de la Gestión Pública	716.264.000	0	0	396.981.000	0	87.478.897	0	0	0	0	0	0
Información y Estadística Básicas	0	0	0	800.869.000	0	615.708.059	0	4.754.833.192	36.703.363.647	26.103.518.183	610.553.000	0
SERVICIOS DE DEFENSA Y SEGURIDAD	0	0	0	0	0	615.709.059	0	0	35.930.673.760	25.266.551.917	0	0
Defensa	0	0	0	0	0	0	0	0	0	0	0	0
Seguridad Interior	0	0	0	0	0	0	0	52.895.752	0	0	0	0
Sistema Penal	0	0	0	0	0	0	0	4.701.847.440	0	0	0	0
Inteligencia	0	0	0	0	0	0	0	0	772.689.897	836.966.268	0	0
SERVICIOS SOCIALES	1.095.478.590	33.520.792	0	689.506.786	2.005.306.713	0	192.580.094	2.357.096.485	18.186.147.098	21.340.712.926	0	925.668.902
Salud	358.923.588	0	0	803.391.001	246.187.890	0	0	0	1.703.987.769	3.147.665.459	0	0
Promoción y Asistencia Social	0	0	0	0	0	0	0	0	0	0	0	0
Seguridad Social	0	33.520.792	0	5.915.785	1.799.120.883	0	0	2.155.172.528	19.029.216.468	12.521.037.000	0	0
Educación y Cultura	726.555.002	0	0	0	0	0	0	201.923.937	3.452.942.861	5.097.034.940	0	0
Ciencia y Técnica	0	0	0	0	0	0	192.580.094	0	0	604.975.430	0	925.668.902
Trabajo	0	0	0	0	0	0	0	0	0	0	0	0
Vivienda y Urbanismo	0	0	0	0	0	0	0	0	0	0	0	0
Agua Potable y Alcantarillado	0	0	0	0	0	0	0	0	0	0	0	0
SERVICIOS ECONOMICOS	0	0	0	788.151.000	1.914.294.747	35.979.490.024	0	0	0	2.939.404.787	25.208.333.577	1.503.869.018
Energía, Combustibles y Minería	0	0	0	261.805.000	0	0	0	0	0	0	21.507.868.104	0
Comunicaciones	0	0	0	506.546.000	0	0	0	0	0	0	0	0
Transporte	0	0	0	0	0	35.979.490.024	0	0	0	1.173.372.680	0	0
Ecología y Medio Ambiente	0	0	0	0	1.914.294.747	0	0	0	0	0	0	0
Agricultura	0	0	0	0	0	0	0	0	0	0	0	0
Industria	0	0	0	0	0	0	0	0	0	1.766.032.107	2.000.000.000	1.503.869.018
Comercio, Turismo y Otros Servicios	0	0	0	0	0	0	0	0	0	0	0	0
Seguros y Finanzas	0	0	0	0	0	0	0	0	0	0	1.267.504.073	0
DEUDA PUBLICA	0	0	0	0	0	0	0	0	0	0	430.961.400	0
Servicio de la Deuda Pública	0	0	0	0	0	0	0	0	0	0	0	300.000
TOTAL JURISDICCION	8.153.112.108	12.843.483.000	4.234.687.000	3.953.926.548	7.854.096.747	44.102.491.446	5.536.326.442	9.207.863.703	54.889.510.745	50.395.635.796	28.566.791.310	2.429.837.920
TOTAL GASTOS CORRIENTES Y DE CAPITAL												



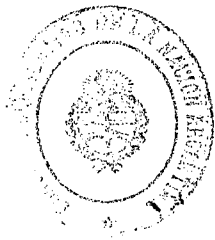
Handwritten signatures and initials.

CAPITULO I
Planilla Nº 3
Anexa al Art. 1º (cont.)

ADMINISTRACION NACIONAL
COMPOSICION DEL GASTO POR FINALIDAD-FUNCION Y POR JURISDICCION
(en pesos)

M.E. y F.P
313

JURISDICCION	Ministerio de Agricultura, Ganadería y Pesca	Ministerio de Turismo	Ministerio de Planificación Federal, Inversión Pública y Servicios	Ministerio de Educación	Ministerio de Ciencia, Tecnología e Innovación Productiva	Ministerio de Cultura	Ministerio de Trabajo, Empleo y Seguridad Social	Ministerio de Salud	Ministerio de Desarrollo Social	Servicio de la Deuda Pública	Obligaciones a Cargo del Tesoro	Total
ADMINISTRACION GUBERNAMENTAL	985.688.437	0	406.682.651	0	0	0	0	0	0	0	28.322.049.000	77.584.064.384
Legislativa	0	0	0	0	0	0	0	0	0	0	0	0
Judicial	0	0	0	0	0	0	0	0	0	0	0	6.202.762.460
Dirección Superior Ejecutiva	985.688.437	0	370.377.651	0	0	0	0	0	0	0	20.000.000	19.092.044.835
Relaciones Exteriores	0	0	0	0	0	0	0	0	0	0	0	0
Relaciones Interiores	0	0	0	0	0	0	0	0	0	0	0	6.217.498.242
Administración Fiscal	0	0	32.305.000	0	0	0	0	0	0	0	3.077.677.000	8.421.423.358
Control de la Gestión Pública	0	0	1.000.000	0	0	0	0	0	0	0	23.174.730.000	30.584.544.666
Información y Estadísticas Básicas	0	0	0	0	0	0	0	0	0	0	2.049.642.000	3.223.484.318
SERVICIOS DE DEFENSA Y SEGURIDAD	0	0	1.587.154	0	0	0	0	0	0	0	0	1.114.245.000
Defensa	0	0	0	0	0	0	0	0	0	0	0	689.031.697
Seguridad Interior	0	0	1.587.154	0	0	0	0	0	0	0	0	68.979.879.235
Sistema Penal	0	0	0	0	0	0	0	0	0	0	0	25.266.551.917
Inteligencia	0	0	0	0	0	0	0	0	0	0	0	36.800.954.725
Seguridad Social	0	0	0	0	0	0	0	0	0	0	0	4.701.847.440
SERVICIOS SOCIALES	3.431.600.666	42.421.819	35.088.429.481	60.696.929.478	7.919.673.311	2.083.823.384	456.283.588.636	24.795.747.677	69.348.734.318	0	27.648.335.388	734.155.007.396
Salud	0	0	395.342.544	390.000.000	0	0	11.020.999.999	24.201.627.953	16.151.669.020	0	200.000.000	41.158.547.311
Promoción y Asistencia Social	129.288.893	34.308.000	894.154.200	0	0	0	432.089.208.992	120.560.050	52.826.992.228	0	0	18.525.530.994
Seguridad Social	0	0	0	0	0	0	0	0	0	0	0	512.889.355.108
Educación y Cultura	0	8.113.819	2.803.185.946	59.928.008.188	0	0	7.181.150.729	0	369.873.070	0	9.381.336.388	93.048.966.912
Ciencia y Técnica	3.302.331.773	0	4.677.038.968	438.821.290	7.919.673.311	2.083.823.384	0	473.559.674	0	0	0	18.534.647.432
Trabajo	0	0	0	0	0	0	6.012.229.816	0	0	0	0	6.012.229.816
Vivienda y Urbanismo	0	0	18.684.071.275	0	0	0	0	0	0	0	10.000.000.000	28.684.071.275
Agua Potable y Alcantarillado	0	0	7.434.658.548	0	0	0	0	0	0	0	8.087.000.000	15.501.658.548
SERVICIOS ECONOMICOS	7.005.222.117	2.286.871.181	117.531.330.561	0	0	0	0	0	0	0	79.384.009.000	274.498.076.012
Energía, Combustibles y Minería	0	0	89.470.807.312	0	0	0	0	0	0	0	86.340.500.000	167.860.580.416
Comunicaciones	0	0	2.703.616.346	0	0	0	0	0	0	0	6.186.175.000	9.396.337.346
Transporte	0	0	24.858.381.068	0	0	0	0	0	0	0	15.775.867.000	77.786.910.772
Ecología y Medio Ambiente	0	887.627.181	0	0	0	0	0	0	0	0	700.017.000	3.501.999.828
Agricultura	6.758.657.114	0	54.748.222	0	0	0	0	0	0	0	101.400.000	6.914.802.336
Industria	246.565.009	0	0	0	0	0	0	0	0	0	240.000.000	5.756.586.128
Comercio, Turismo y Otros Servicios	0	1.399.244.000	443.980.613	0	0	0	0	0	0	0	0	3.110.728.686
Seguros y Finanzas	0	0	0	0	0	0	0	0	0	0	20.250.000	451.211.400
DEUDA PUBLICA	5.972.009	0	153.353.451	0	0	0	0	596.000	0	96.272.000.000	0	96.432.221.460
Servicio de la Deuda Pública	5.972.009	0	153.353.451	0	0	0	0	596.000	0	96.272.000.000	0	96.432.221.460
TOTAL JURISDICCION	11.428.493.229	2.329.293.000	153.181.389.308	60.696.829.478	7.919.673.311	2.083.823.384	456.283.588.636	24.796.343.677	69.348.734.318	96.272.000.000	135.334.388	1.251.620.248.497
TOTAL GASTOS CORRIENTES Y DE CAPITAL												




Handwritten signatures and initials.

CAPITULO I
Planilla N° 4
Anexa al Art. 1º

M.E. y F.P.
313

ADMINISTRACION NACIONAL
COMPOSICION DEL GASTO POR JURISDICCION Y POR CARACTER INSTITUCIONAL
(en pesos)

JURISDICCION	CARACTER INSTITUCIONAL	ADMINISTRACION CENTRAL	ORGANISMOS DESCENTR.	INSTITUCIONES SEG. SOCIAL	TOTAL
Poder Legislativo Nacional		7.472.870.108	680.242.000	0	8.153.112.108
Poder Judicial de la Nación		12.843.493.000	0	0	12.843.493.000
Ministerio Público		4.234.687.000	0	0	4.234.687.000
Presidencia de la Nación		2.788.794.549	1.165.132.000	0	3.953.926.549
Jefatura de Gabinete de Ministros		7.867.853.747	186.243.000	0	7.854.096.747
Ministerio del Interior y Transporte		38.127.094.237	5.975.397.209	0	44.102.491.446
Ministerio de Relaciones Exteriores y Culto		5.536.326.442	0	0	5.536.326.442
Ministerio de Justicia y Derechos Humanos		8.794.877.177	212.806.526	0	9.007.683.703
Ministerio de Seguridad		45.390.848.745	0	9.498.662.000	54.889.510.745
Ministerio de Defensa		35.734.046.468	2.128.552.330	12.521.037.000	50.383.635.798
Ministerio de Economía y Finanzas Públicas		28.026.317.910	540.473.400	0	28.566.791.310
Ministerio de Industria		1.330.462.458	1.099.475.462	0	2.429.937.920
Ministerio de Agricultura, Ganadería y Pesca		4.986.492.458	6.442.000.771	0	11.428.493.229
Ministerio de Turismo		897.451.000	1.431.842.000	0	2.329.293.000
Ministerio de Planificación Federal, Inversión Pública y Servicios		120.577.795.624	32.603.587.684	0	153.181.383.308
Ministerio de Educación		60.494.728.268	202.101.210	0	60.696.829.478
Ministerio de Ciencia, Tecnología e Innovación Productiva		2.660.767.440	5.238.905.871	0	7.919.673.311
Ministerio de Cultura		1.508.725.000	575.098.384	0	2.083.823.384
Ministerio de Trabajo, Empleo y Seguridad Social		5.711.324.880	246.346.000	450.325.917.756	456.283.588.636
Ministerio de Salud		18.402.129.079	6.394.214.598	0	24.796.343.677
Ministerio de Desarrollo Social		68.242.418.375	1.106.315.943	0	69.348.734.318
Servicio de la Deuda Pública		96.272.000.000	0	0	96.272.000.000
Obligaciones a Cargo del Tesoro		135.334.393.388	0	0	135.334.393.388
TOTAL GASTOS CORRIENTES Y DE CAPITAL		713.055.897.353	66.228.734.388	472.345.616.756	1.251.630.248.497



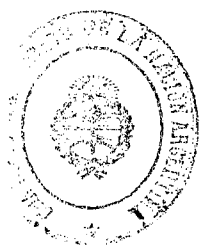
Handwritten signatures and initials.

CAPITULO I
Planilla Nº 5
Anexa al Art. 1º

ADMINISTRACION NACIONAL
COMPOSICION DEL GASTO POR JURISDICCION Y POR CARACTER ECONOMICO
(en pesos)

M.E. y F.P.
313

CARACTER ECONOMICO	GASTOS CORRIENTES												GASTOS DE CAPITAL				TOTAL GENERAL		
	GASTOS DE CONSUMO				RENTAS DE LA PROPIEDAD	PREST. SOC. SOCIAL	IMPUESTOS DIRECTOS	TRANSF. CORRIENTES	TOTAL	INVERS. REAL DREC.	TRANSF. DE CAPITAL	INVERSION FINANCIERA	TOTAL						
	REMUN.	OTROS G.C.	TOTAL																
JURISDICCION																			
Poder Legislativo Nacional	7.277.206,241	720.784,400	8.007.990,641	328,000	0	524,550	31.050,917	8.038.884,108	113.218,000	0	0	0	113.218,000	8.152,112,108					
Poder Judicial de la Nación	11.818.900,000	541.773,656	12.360.673,656	0	33.520,792	0	13,208	12.394.207,658	449.285,342	0	0	0	449.285,342	12.843.493,000					
Ministerio Público	3.966.310,000	173.794,297	4.140.104,297	0	0	341,703	113,000	4.140.569,000	94.128,000	0	0	0	94.128,000	4.234.697,000					
Presidencia de la Nación	2.249.984,549	972.512,891	3.222.497,440	318,710	0	671,399	405,131,800	3.628.617,349	137.153,000	188.156,200	3.953.926,549	0	325.309,200	3.953.926,549					
Jefatura de Gabinete de Ministros	1.376.462,351	3.839.704,393	5.216.166,724	0	0	3.410,000	1.481.953,627	6.701.530,351	298.713,021	855.853,375	7.854.096,747	0	1.152.568,396	7.854.096,747					
Ministerio del Interior y Transporte	4.555.867,881	3.777.306,232	8.333.174,213	0	0	501,650	30.325.396,510	38.659.072,373	4.255.233,263	1.178.185,810	10.000,000	0	5.443.419,073	44.102.481,446					
Ministerio de Relaciones Exteriores y Culto	3.448.955,833	1.019.107,312	4.468.063,145	4.150,000	0	1.755	989.458,695	5.361.671,595	174.654,847	0	0	0	174.654,847	5.536.326,442					
Ministerio de Justicia y Derechos Humanos	3.850.829,591	1.623.381,757	5.474.211,348	115,301	2.133.960,000	1.016,691	705.377,600	8.324.880,840	681.302,893	1.700,000	0	0	683.022,893	9.007.683,703					
Ministerio de Seguridad	35.202.936,414	4.705.913,777	39.908.850,191	14,387	12.919.782,000	32.724,167	441.151,000	50.302.521,745	1.496.407,000	90.582,000	0	0	1.586.989,000	54.889.510.745					
Ministerio de Defensa	28.004.330,331	8.464.388,233	36.468.728,564	366,698	12.441.917,697	3.522,665	363.296,000	48.217.721,414	1.164.314,394	1.600,000	0	0	1.165.914,394	50.383.635,798					
Ministerio de Economía y Finanzas Públicas	2.328.105,759	1.292.741,749	3.620.847,508	497,367	0	0	22.414,592,404	28.035.927,278	231.059,967	2.146,704,064	153.100,000	0	2.520.864,031	28.566.791,310					
Ministerio de Industria	674.102,702	267.848,703	941.951,405	6.835,912	0	535,685	1.012.595,000	1.951.916,202	70.575,718	247.440,000	150.000,000	0	468.019,718	2.429.937,920					
Ministerio de Agricultura, Ganadería y Pesca	5.616.870,414	1.766.523,714	7.383.394,128	6.446,244	0	903,886	3.445.083,000	10.835.827,258	509.285,971	80.579,000	0	0	592.865,971	11.428.693,229					
Ministerio de Turismo	712.397,000	1.166.462,567	1.878.859,567	0	34.309,000	1.219	57.974,000	1.971.112,786	352.650,214	5.500,000	0	0	358.150,214	2.329.263,000					
Ministerio de Planificación Federal, Inversión Pública y Servicios	4.597.863,233	2.547.772,374	7.145.635,607	151,863,162	0	2.282,182	75.401,182,741	82.700.779,892	22.978.800,131	47.489.653,485	12.156,000	0	70.480.609,616	153.181.383,308					
Ministerio de Educación	717.772,142	1.385.994,443	2.080.766,595	0	0	4.739,000	54.921.458,272	57.009.953,857	1.341.205,614	2.345.680,007	0	0	3.686.885,621	60.696.839,479					
Ministerio de Ciencia, Tecnología e Innovación Productiva	3.723.714,295	1.595.416,016	5.319.130,311	0	0	0	1.835.094,000	7.154.224,311	389.653,000	170.816,000	205.000,000	0	765.449,000	7.919.673,311					
Ministerio de Cultura	918.796,184	914.067,800	1.832.863,984	0	0	0	147,113,400	1.979.977,384	60.816,000	39.655,000	3.375,000	0	103.846,000	2.083.823,384					
Ministerio de Trabajo, Empleo y Seguridad Social	9.269.944,125	3.750.188,583	13.020.132,708	2.152,850	353.823,405,215	5.067,591	76.157,296,612	453.008.054,976	3.059.103,660	216.400,000	0	0	3.275.503,660	456.283.588,606					
Ministerio de Salud	4.454.610,088	7.815.403,763	12.270.013,871	642,616	0	915,844	11.485.284,058	23.756.858,187	681.066,490	358.421,000	0	0	1.039.487,490	24.796.345,677					
Ministerio de Desarrollo Social	2.537.872,149	2.168.815,299	4.706.687,448	0	52.703.500,000	0	11.794,197,268	69.204.384,756	33.435,882	87.306,920	23.908,760	0	144.349,552	69.348.734,318					
Servicio de la Deuda Pública	0	210.000,000	210.000,000	96,062,000,000	0	0	67.272,000,000	96.272,000,000	0	0	0	0	0	96.272,000,000					
Obligaciones a Cargo del Tesoro	137.313.601,362	50.749.811,981	188.063.413,343	96,233,633,137	444.090,293,704	57,169,787	360.334,914,616	1.089.381,420,657	40.046,222,419	108.568,169,861	13.068,698,000	0	162.246,828,040	1.251.630.248,497					
TOTAL																			



[Handwritten signatures and initials]


CAPITULO I
Planilla Nº 6
Anexa al Art. 1º

ADMINISTRACION NACIONAL
COMPOSICION DEL GASTO POR JURISDICCION Y FUENTE DE FINANCIAMIENTO

(en pesos)

M.E. y F.P.
313

JURISDICCION	FUENTES INTERNAS					FUENTES EXTERNAS				TOTAL GENERAL
	TESORO NACIONAL	RECURSOS PROPIOS	REC. CAFE. ESPECIFICA	TRANSF. INTERNAS	CREDITO INTERNO	SUBTOTAL	TRANSF. EXTERNAS	CREDITO EXTERNO	SUBTOTAL	
Poder Legislativo Nacional	8.051.329.108	20.000.000	81.783.000	0	0	8.153.112.108	0	0	0	8.153.112.108
Poder Judicial de la Nación	0	0	12.843.493.000	0	0	12.843.493.000	0	0	0	12.843.493.000
Ministerio Público	4.217.623.000	0	7.030.000	9.704.000	0	4.234.357.000	330.000	0	330.000	4.234.687.000
Presidencia de la Nación	3.092.014.549	648.789.000	207.814.000	0	0	3.948.627.549	3.239.000	2.060.000	5.299.000	3.953.926.549
Jefatura de Gabinete de Ministros	6.769.201.022	557.000	138.862.725	0	0	6.908.620.747	68.433.000	877.043.000	945.476.000	7.854.096.747
Ministerio del Interior y Transporte	39.378.015.896	2.628.145.950	919.334.000	10.613.000	0	42.935.109.846	0	1.166.381.600	1.166.381.600	44.102.491.446
Ministerio de Relaciones Exteriores y Culto	5.027.516.109	0	463.727.240	0	0	5.491.243.349	2.967.974	42.115.119	45.083.093	5.536.326.442
Ministerio de Justicia y Derechos Humanos	4.853.522.179	410.000	2.435.791.524	1.717.960.000	0	9.007.683.703	0	0	0	9.007.683.703
Ministerio de Seguridad	98.902.472.891	3.534.115.000	6.032.611.854	6.404.099.000	0	54.873.298.745	0	16.212.000	16.212.000	54.889.510.745
Ministerio de Defensa	35.771.650.940	5.534.817.223	1.175.264.635	7.735.675.000	0	50.219.408.798	165.227.000	0	165.227.000	50.384.635.798
Ministerio de Economía y Finanzas Públicas	27.759.898.356	320.795.400	81.870.000	40.391.554	0	28.202.956.310	0	363.835.000	363.835.000	28.566.791.310
Ministerio de Industria	1.583.850.360	515.953.580	151.141.000	0	0	2.250.944.920	19.890.000	159.103.000	178.983.000	2.429.927.920
Ministerio de Agricultura, Ganadería y Pesca	4.515.289.763	5.518.689.370	163.564.000	0	0	10.197.563.133	21.014.000	1.209.916.096	1.230.930.096	11.428.493.229
Ministerio de Turismo	606.148.000	634.900.000	762.844.000	130.000	0	2.004.022.000	34.606.000	290.665.000	325.271.000	2.329.293.000
Ministerio de Planificación Federal, Inversión Pública y Servicios	110.960.330.154	1.465.625.700	1.558.076.549	2.775.233.000	25.943.992.595	142.704.257.998	73.727.310	10.403.398.000	10.477.125.310	153.181.383.308
Ministerio de Educación	60.250.503.478	180.000	21.044.000	1.000.000	0	60.272.727.478	32.727.000	391.375.000	424.102.000	60.696.829.478
Ministerio de Ciencia, Tecnología e Innovación Productiva	7.108.183.311	3.300.000	750.000	0	0	7.110.233.311	29.440.000	760.000.000	809.440.000	7.919.673.311
Ministerio de Cultura	1.781.455.234	165.758.150	101.948.000	8.780.000	0	2.055.941.384	0	27.882.000	27.882.000	2.083.823.384
Ministerio de Trabajo, Empleo y Seguridad Social	104.163.707.217	349.465.015.419	169.407.000	2.155.919.000	0	453.954.048.636	5.220.000	324.320.000	329.540.000	456.283.588.636
Ministerio de Salud	18.104.298.680	3.222.704.278	6.811.000	1.654.766.000	0	22.988.579.938	6.050.000	1.801.713.739	1.807.763.739	24.796.343.677
Ministerio de Desarrollo Social	15.316.760.558	232.060.760	852.213.000	52.703.500.000	0	69.104.534.318	0	244.200.000	244.200.000	69.348.734.318
Servicio de la Deuda Pública	210.000.000	0	1.225.000.000	0	0	96.275.000.000	0	0	0	96.275.000.000
Obligaciones a Cargo del Tesoro	85.334.393.388	0	0	0	50.000.000.000	135.334.393.388	0	0	0	135.334.393.388
TOTAL GASTOS CORRIENTES Y DE CAPITAL	583.756.164.173	373.911.828.810	29.405.400.527	75.216.771.554	170.776.992.595	1.233.067.157.659	462.871.284	18.100.219.554	18.563.090.838	1.251.630.248.497



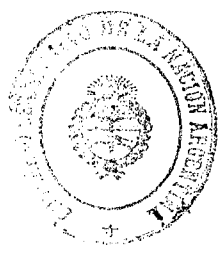
Handwritten signatures and initials in blue ink, including a large stylized signature and several smaller initials.

CAPITULO I
Planilla Nº 7
Anexa al Art. 1º

ADMINISTRACION NACIONAL
COMPOSICION DEL GASTO POR CARACTER ECONOMICO Y POR CARACTER INSTITUCIONAL
(en pesos)

CARACTER INSTITUCIONAL	ADMINISTRACION CENTRAL	ORGANISMOS DESCENTR.	INSTITUCIONES SEG. SOCIAL	TOTAL
CARACTER ECONOMICO				
Gastos Corrientes	582.520.041.659	37.395.166.268	469.466.212.530	1.089.381.420.457
Gastos de Consumo	144.023.159.848	32.812.560.909	11.227.792.586	188.063.513.343
Remuneraciones	105.254.040.403	23.963.563.714	8.095.997.245	137.313.601.362
Bienes y Servicios	38.763.511.662	8.831.515.812	3.131.595.341	50.726.622.815
Impuestos Indirectos	5.607.783	17.481.383	200.000	23.289.166
Intereses y Otras Rentas de la Propiedad	96.069.162.902	165.966.235	400.000	96.235.529.137
Intereses	96.062.000.000	155.371.398	0	96.217.371.398
Intereses en Moneda Nacional	51.417.000.000	396.000	0	51.417.396.000
Intereses en Moneda Extranjera	44.645.000.000	154.975.398	0	44.799.975.398
Arrendamiento de Tierras y Terrenos	5.000	96.648	0	101.648
Rentas sobre Bienes Intangibles	7.157.902	10.498.189	400.000	18.056.091
Prestaciones de la Seguridad Social	58.378.762.792	34.308.000	385.677.222.912	444.090.293.704
Prestaciones de la Seguridad Social	58.378.762.792	34.308.000	385.677.222.912	444.090.293.704
Impuestos Directos	47.161.798	8.733.569	1.274.420	57.169.787
Impuestos Directos	47.161.798	8.733.569	1.274.420	57.169.787
Transferencias Corrientes	284.001.794.319	4.373.597.555	72.559.522.612	360.934.914.486
Al Sector Privado	125.418.780.780	4.008.700.955	70.079.065.594	199.506.547.329
Al Sector Público	157.357.645.086	268.117.000	2.472.886.891	160.098.648.977
Al Sector Externo	1.225.368.453	96.779.600	7.570.127	1.329.718.180
Gastos de Capital	130.535.855.694	28.833.568.120	2.879.404.226	162.248.828.040
Inversión Real Directa	15.046.136.353	22.130.681.840	2.879.404.226	40.056.222.419
Formación Bruta de Capital Fijo	14.891.639.985	22.058.631.145	2.828.330.892	39.778.602.022
Tierras y Terrenos	0	5.810.000	0	5.810.000
Activos Intangibles	154.496.368	66.240.695	51.073.334	271.810.397
Transferencias de Capital	101.891.715.341	6.674.454.520	0	108.566.169.861
Al Sector Privado	8.083.159.315	362.027.520	0	8.445.186.835
Al Sector Público	93.372.847.026	6.312.427.000	0	99.685.274.026
Al Sector Externo	435.709.000	0	0	435.709.000
Inversión Financiera	13.598.004.000	28.431.760	0	13.626.435.760
Aportes de Capital y Compra de Acciones	13.068.898.000	1.150.000	0	13.070.048.000
Concesión de Préstamos de Corto Plazo	0	3.375.000	0	3.375.000
Concesión de Préstamos de Largo Plazo	529.106.000	23.906.760	0	553.012.760
TOTAL	713.055.897.353	66.228.734.388	472.345.616.756	1.251.630.248.497

M.E. y F.P.
313




Handwritten signatures and initials, including 'G.A.' and 'M.P.'.

CAPITULO I
Planilla Nº 8
Anexa al Art. 2º

ADMINISTRACION NACIONAL
CALCULO DE RECURSOS POR CARACTER ECONOMICO Y POR CARACTER INSTITUCIONAL
(en pesos)

M.E. y F.P.
313

CARACTER ECONOMICO	CARACTER INSTITUCIONAL		ADMINISTRACION CENTRAL		ORGANISMOS DESCENTR.	INSTITUCIONES SEG. SOCIAL	TOTAL
	TESORO NACIONAL	OTRAS FUENTES F.	TOTAL	TOTAL			
Ingresos Corrientes	633.810.635.489	43.683.336.892	677.493.972.381	522.976.850.323	23.102.637.679	499.061.727.471	1.199.658.337.531
Ingresos Tributarios	522.976.850.323	29.123.908.704	552.100.759.027	110.268.537.213	6.386.123.185	126.965.900.000	687.452.782.212
Impuestos Directos	110.268.537.213	6.935.414.564	117.203.951.777	412.708.313.110	206.526.185	66.703.600.000	184.114.077.962
Impuestos Indirectos	412.708.313.110	22.188.494.140	434.896.807.250	0	6.179.597.000	62.262.300.000	503.338.704.250
Aportes y Contribuciones a la Seguridad Social	0	3.549.162.000	3.549.162.000	0	5.431.109.535	321.549.849.763	330.530.121.298
Aportes y Contribuciones a la Seguridad Social	0	3.549.162.000	3.549.162.000	0	5.431.109.535	321.549.849.763	330.530.121.298
Ingresos No Tributarios	3.231.777.465	7.494.690.626	10.726.468.091	0	9.513.318.389	280.717.174	20.520.503.654
Tasas	305.364.000	3.481.990.023	3.787.354.023	0	6.957.072.080	0	10.744.426.103
Derechos	46.020.000	214.372.954	260.392.954	0	2.371.183.641	0	2.631.576.595
Otros No Tributarios	2.880.393.465	3.798.327.649	6.678.721.114	0	185.062.668	280.717.174	7.144.500.956
Ventas de Bienes y Serv. de las Administraciones Públicas	481.000	3.169.910.842	3.170.391.842	0	1.578.291.337	0	4.748.683.179
Ventas de Bienes y Serv. de las Administraciones Públicas	481.000	3.169.910.842	3.170.391.842	0	1.578.291.337	0	4.748.683.179
Rentas de la Propiedad	107.347.526.701	63.246.760	107.410.773.461	0	148.347.233	48.265.260.534	155.824.381.228
Intereses	7.874.783.000	3.246.760	7.878.029.760	0	138.347.233	48.265.260.534	56.281.637.527
Utilidades	99.450.126.000	60.000.000	99.510.126.000	0	10.000.000	0	99.520.126.000
Arrendamiento de Tierras y Terrenos	22.617.701	0	22.617.701	0	0	0	22.617.701
Transferencias Corrientes	254.000.000	282.417.960	536.417.960	0	45.448.000	0	581.865.960
Del Sector Privado	0	1.000.000	1.000.000	0	220.000	0	1.220.000
Del Sector Público	254.000.000	0	254.000.000	0	0	0	254.000.000
Del Sector Externo	40.822.000	281.417.960	281.417.960	0	45.228.000	0	326.645.960
Recursos de Capital	40.822.000	283.809.324	324.631.324	0	2.023.494.191	0	2.348.125.515
Recursos Propios de Capital	40.822.000	50.000	40.872.000	0	175.600	0	41.047.600
Venta de Activos	40.822.000	50.000	40.872.000	0	175.600	0	41.047.600
Transferencias de Capital	0	89.819.324	89.819.324	0	2.013.370.000	0	2.103.189.324
Del Sector Privado	0	0	0	0	210.000	0	210.000
Del Sector Público	0	1.000.000	1.000.000	0	2.010.000.000	0	2.011.000.000
Del Sector Externo	0	88.819.324	88.819.324	0	3.160.000	0	91.979.324
Disminución de la Inversión Financiera	0	193.940.000	193.940.000	0	9.948.591	0	203.888.591
Recuperación de Préstamos de Corto Plazo	0	0	0	0	1.657.870	0	1.657.870
Recuperación de Préstamos de Largo Plazo	0	193.940.000	193.940.000	0	8.290.721	0	202.230.721
TOTAL	633.851.457.489	43.967.146.216	677.818.603.705	633.851.457.489	25.126.131.870	499.061.727.471	1.202.006.463.046




Handwritten signatures and initials.

CAPITULO I
Planilla Nº 9
Anexa al Art. 3º

M.E. y F.P.
313

ADMINISTRACION NACIONAL
GASTOS FIGURATIVOS
(en pesos)

ORIGEN JURISDICCION, CARACTER INSTITUCIONAL	PARA EROGACIONES CORRIENTES			PARA EROGACIONES DE CAPITAL			TOTAL GENERAL	
	A ADMINISTR. CENTRAL	A ORGANISM. DESCENTRAL.	A INSTITT. DE SEG. SOCIAL	SUBTOTAL	A ADMINISTR. CENTRAL	A ORGANISM. DESCENTRAL.		A INSTITT. DE SEG. SOCIAL
Presidencia de la Nación	0	513.296.000	0	513.296.000	0	2.838.000	0	2.838.000
Administración Central	0	510.256.000	0	510.256.000	0	2.838.000	0	2.838.000
Organismos Descentralizados	0	3.042.000	0	3.042.000	0	0	0	0
Jefatura de Gabinete de Ministros	0	172.686.000	0	172.686.000	0	13.000.000	0	13.000.000
Administración Central	0	172.686.000	0	172.686.000	0	13.000.000	0	13.000.000
Ministerio del Interior y Transporte	10.613.000	3.226.536.259	0	3.237.149.259	0	77.099.000	0	77.099.000
Administración Central	10.613.000	3.226.536.259	0	3.226.536.259	0	77.099.000	0	77.099.000
Organismos Descentralizados	0	0	0	0	0	0	0	0
Ministerio de Justicia y Derechos Humanos	0	201.434.526	0	201.434.526	0	10.962.000	0	10.962.000
Administración Central	0	201.434.526	0	201.434.526	0	10.962.000	0	10.962.000
Ministerio de Defensa	0	1.017.925.107	0	1.017.925.107	0	362.171.000	0	362.171.000
Administración Central	0	1.017.925.107	0	1.017.925.107	0	362.171.000	0	362.171.000
Ministerio de Economía y Finanzas Públicas	53.333.000	218.177.000	0	271.510.000	0	1.500.000	0	1.500.000
Administración Central	53.333.000	218.177.000	0	218.177.000	0	1.500.000	0	1.500.000
Organismos Descentralizados	0	0	0	0	0	0	0	0
Ministerio de Industria	1.474.000	568.876.902	0	570.350.902	0	8.145.000	0	8.145.000
Administración Central	1.474.000	568.876.902	0	568.876.902	0	8.145.000	0	8.145.000
Organismos Descentralizados	0	0	0	0	0	0	0	0
Ministerio de Agricultura, Ganadería y Pesca	23.881.000	583.157.464	0	587.038.464	0	11.360.937	0	11.360.937
Administración Central	20.000.000	583.157.464	0	583.157.464	0	11.360.937	0	11.360.937
Organismos Descentralizados	3.881.000	0	0	3.881.000	0	0	0	0
Ministerio de Turismo	12.748.000	555.760.800	0	568.508.800	0	101.150.200	0	101.150.200
Administración Central	12.748.000	555.760.800	0	555.760.800	0	101.150.200	0	101.150.200
Organismos Descentralizados	0	0	0	0	0	0	0	0
Ministerio de Planificación Federal, Inversión Pública y Servicios	681.396.554	4.231.185.275	0	4.912.581.829	0	616.911.000	0	24.411.547.709
Administración Central	107.200.000	4.208.148.275	0	4.315.348.275	0	23.683.156.709	0	23.683.156.709
Organismos Descentralizados	574.196.554	23.037.000	0	597.233.554	0	111.480.000	0	728.391.000
Ministerio de Educación	0	187.374.210	0	187.374.210	0	14.547.000	0	14.547.000
Administración Central	0	187.374.210	0	187.374.210	0	14.547.000	0	14.547.000
Ministerio de Ciencia, Tecnología e Innovación Productiva	0	5.063.956.871	0	5.063.956.871	0	171.649.000	0	171.649.000
Administración Central	0	5.063.956.871	0	5.063.956.871	0	171.649.000	0	171.649.000



Handwritten signatures and initials, including a large 'A' and other illegible marks.

CAPITULO I
Planilla N° 9
Anexa al Art. 3° (cont.)

**ADMINISTRACION NACIONAL
GASTOS FIGURATIVOS**

(en pesos)

M.E. y F.P.
313

ORIGEN JURISDICCION, CARACTER INSTITUCIONAL	PARA EROGACIONES CORRIENTES			PARA EROGACIONES DE CAPITAL			TOTAL GENERAL
	A ADMINISTR. CENTRAL	A ORGANISM. DESCENTRAL.	A INSTIT. DE SEG. SOCIAL	A ADMINISTR. CENTRAL	A ORGANISM. DESCENTRAL.	A INSTIT. DE SEG. SOCIAL	
Ministerio de Cultura	3.496.000	378.231.234	0	0	31.109.000	0	412.896.234
Administración Central	0	378.231.234	0	0	0	0	409.340.234
Organismos Descentralizados	3.496.000	0	0	0	0	0	3.496.000
Ministerio de Trabajo, Empleo y Seguridad Social	58.663.415.000	0	112.402.789.337	171.066.204.337	0	2.111.822.000	173.178.026.337
Administración Central	0	0	98.703.566.337	98.703.566.337	0	0	100.815.388.337
Instituciones de Seguridad Social	58.663.415.000	0	13.699.223.000	72.362.638.000	0	0	72.362.638.000
Ministerio de Salud	24.466.000	3.048.133.279	0	3.072.599.279	120.377.041	0	3.192.976.320
Administración Central	0	3.048.133.279	0	3.048.133.279	0	0	3.168.510.320
Organismos Descentralizados	24.466.000	0	0	24.466.000	0	0	24.466.000
Ministerio de Desarrollo Social	0	816.216.663	0	816.216.663	58.038.520	0	874.255.183
Administración Central	0	816.216.663	0	816.216.663	0	0	874.255.183
Obligaciones a Cargo del Tesoro	0	650.762.000	0	650.762.000	9.480.000	0	660.242.000
Administración Central	0	650.762.000	0	650.762.000	0	0	660.242.000
TOTAL	59.474.822.554	21.413.711.590	112.402.789.337	193.291.323.481	24.788.063.407	2.111.822.000	220.808.119.888



Handwritten signatures and initials.

Senado de la Nación


27 008

CAPITULO I
Planilla Nº 10
Anexa al Art. 3º

M.E. y F.P.
313

ADMINISTRACION NACIONAL
CONTRIBUCIONES FIGURATIVAS
(en pesos)

RECEPTOR JURISDICCION, CARACTER INSTITUCIONAL	ORIGEN			PARA FINANCIACIONES CORRIENTES			PARA FINANCIACIONES DE CAPITAL				TOTAL GENERAL
	DE ADMINISTR. CENTRAL	DE ORGANISM. DESCENTRAL.	DE INSTIT. DE SEG. SOCIAL	SUBTOTAL	DE ADMINISTR. CENTRAL	DE ORGANISM. DESCENTRAL.	DE INSTIT. DE SEG. SOCIAL	DE ORGANISM. DESCENTRAL.	DE INSTIT. DE SEG. SOCIAL	SUBTOTAL	
Poder Legislativo Nacional	650.762.000	0	0	650.762.000	9.480.000	0	0	0	0	9.480.000	660.242.000
Organismos Descentralizados	650.762.000	0	0	650.762.000	9.480.000	0	0	0	0	9.480.000	660.242.000
Ministerio Público	0	0	9.704.000	9.704.000	0	0	0	0	0	0	9.704.000
Administración Central	0	0	9.704.000	9.704.000	0	0	0	0	0	0	9.704.000
Presidencia de la Nación	510.256.000	0	0	510.256.000	2.838.000	0	0	0	0	2.838.000	513.094.000
Administración Central	0	0	0	0	0	0	0	0	0	0	0
Organismos Descentralizados	510.256.000	0	0	510.256.000	2.838.000	0	0	0	0	2.838.000	513.094.000
Jefatura de Gabinete de Ministros	172.686.000	0	0	172.686.000	13.000.000	0	0	0	0	13.000.000	185.686.000
Organismos Descentralizados	172.686.000	0	0	172.686.000	13.000.000	0	0	0	0	13.000.000	185.686.000
Ministerio del Interior y Transporte	3.226.536.259	10.613.000	0	3.237.149.259	77.099.000	0	0	0	0	77.099.000	3.314.248.259
Administración Central	0	10.613.000	0	10.613.000	0	0	0	0	0	0	10.613.000
Organismos Descentralizados	3.226.536.259	0	0	3.226.536.259	77.099.000	0	0	0	0	77.099.000	3.303.635.259
Ministerio de Justicia y Derechos Humanos	201.434.526	0	1.717.960.000	1.919.394.526	10.962.000	0	0	0	0	10.962.000	1.930.356.526
Administración Central	0	0	1.717.960.000	1.717.960.000	0	0	0	0	0	0	1.717.960.000
Organismos Descentralizados	201.434.526	0	0	201.434.526	10.962.000	0	0	0	0	10.962.000	212.396.526
Ministerio de Seguridad	0	0	6.404.099.000	6.404.099.000	0	0	0	0	0	0	6.404.099.000
Administración Central	0	0	0	0	0	0	0	0	0	0	0
Organismos Descentralizados	0	0	6.404.099.000	6.404.099.000	0	0	0	0	0	0	6.404.099.000
Instituciones de Seguridad Social	0	0	439.552.000	439.552.000	0	0	0	0	0	0	439.552.000
Organismos Descentralizados	0	0	439.552.000	439.552.000	0	0	0	0	0	0	439.552.000
Ministerio de Defensa	1.017.925.107	0	5.964.547.000	6.982.472.107	0	0	0	0	0	0	6.982.472.107
Instituciones de Seguridad Social	0	0	5.964.547.000	5.964.547.000	0	0	0	0	0	0	5.964.547.000
Organismos Descentralizados	1.017.925.107	0	0	1.017.925.107	362.171.000	0	0	0	0	362.171.000	1.380.096.107
Ministerio de Economía y Finanzas Públicas	1.017.925.107	0	7.734.676.000	8.752.601.107	362.171.000	0	0	0	0	362.171.000	9.114.772.107
Administración Central	0	0	7.734.676.000	7.734.676.000	0	0	0	0	0	0	7.734.676.000
Organismos Descentralizados	1.017.925.107	0	0	1.017.925.107	362.171.000	0	0	0	0	362.171.000	1.380.096.107
Ministerio de Industria	218.177.000	39.517.554	0	257.694.554	1.500.000	0	874.000	0	0	2.374.000	260.068.554
Administración Central	0	39.517.554	0	39.517.554	0	0	874.000	0	0	874.000	40.391.554
Organismos Descentralizados	218.177.000	0	0	218.177.000	1.500.000	0	0	0	0	1.500.000	219.677.000
Ministerio de Agricultura, Ganadería y Pesca	568.876.902	0	0	568.876.902	8.145.000	0	0	0	0	8.145.000	577.021.902
Organismos Descentralizados	568.876.902	0	0	568.876.902	8.145.000	0	0	0	0	8.145.000	577.021.902
Ministerio de Turismo	563.157.464	0	0	563.157.464	11.360.937	0	0	0	0	11.360.937	574.518.401
Organismos Descentralizados	563.157.464	0	0	563.157.464	11.360.937	0	0	0	0	11.360.937	574.518.401
Ministerio de Planificación Federal, Inversión Pública y Servicios	555.760.800	0	0	555.760.800	101.150.200	0	0	0	0	101.150.200	656.911.000
Administración Central	0	0	0	0	0	0	0	0	0	0	0
Organismos Descentralizados	555.760.800	0	0	555.760.800	101.150.200	0	0	0	0	101.150.200	656.911.000
Ministerio de Planificación Federal, Inversión Pública y Servicios	4.208.148.275	53.716.000	0	4.261.864.275	23.683.156.709	0	727.517.000	0	0	24.410.673.709	28.672.537.984
Administración Central	0	27.637.000	0	27.637.000	0	0	616.037.000	0	0	616.037.000	643.674.000
Organismos Descentralizados	4.208.148.275	53.716.000	0	4.261.864.275	23.683.156.709	0	727.517.000	0	0	24.410.673.709	28.672.537.984



Handwritten signatures and initials, including a large 'A' and other illegible marks.

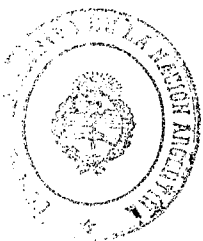
CAPITULO I
Planilla N° 10
Anexa al Art. 3° (cont.)

**ADMINISTRACION NACIONAL
CONTRIBUCIONES FIGURATIVAS**

(en pesos)

M.E. y F.P.
313

RECEPTOR JURISDICCION, CARACTER INSTITUCIONAL	PARA FINANCIACIONES CORRIENTES			PARA FINANCIACIONES DE CAPITAL			TOTAL GENERAL
	DE ADMINISTR. CENTRAL	DE ORGANISM. DESCENTRAL.	DE INSTIT. DE SEG. SOCIAL	DE ADMINISTR. CENTRAL	DE ORGANISM. DESCENTRAL.	DE INSTIT. DE SEG. SOCIAL	
Organismos Descentralizados	4.208.148.275	26.079.000	0	23.683.156.709	111.480.000	0	26.028.863.984
Ministerio de Educación	187.374.210	0	0	14.547.000	0	0	201.921.210
Organismos Descentralizados	187.374.210	0	0	14.547.000	0	0	201.921.210
Ministerio de Ciencia, Tecnología e Innovación Productiva	5.063.956.871	0	0	171.649.000	0	0	5.235.605.871
Organismos Descentralizados	5.063.956.871	0	0	171.649.000	0	0	5.235.605.871
Ministerio de Cultura	378.231.234	0	6.780.000	31.109.000	0	0	416.120.234
Administración Central	0	0	6.780.000	0	0	0	6.780.000
Organismos Descentralizados	378.231.234	0	0	31.109.000	0	0	409.340.234
Ministerio de Trabajo, Empleo y Seguridad Social	98.703.566.337	0	2.155.919.000	2.111.822.000	0	0	102.971.307.337
Administración Central	0	0	2.155.919.000	0	0	0	2.155.919.000
Instituciones de Seguridad Social	98.703.566.337	0	0	2.111.822.000	0	0	100.815.388.337
Ministerio de Salud	3.048.133.279	24.466.000	1.650.000.000	120.377.041	0	0	4.822.976.320
Administración Central	0	24.466.000	1.650.000.000	0	0	0	1.654.466.000
Organismos Descentralizados	3.048.133.279	0	0	120.377.041	0	0	3.168.510.320
Ministerio de Desarrollo Social	816.216.663	0	52.703.500.000	58.038.520	0	0	53.577.755.183
Administración Central	0	0	52.703.500.000	0	0	0	52.703.500.000
Organismos Descentralizados	816.216.663	0	0	58.038.520	0	0	874.255.183
Recursos del Tesoro Nacional	127.200.000	581.974.000	0	0	0	0	709.174.000
Administración Central	127.200.000	581.974.000	0	0	0	0	709.174.000
TOTAL	120.218.398.927	710.286.554	72.362.638.000	26.786.405.407	728.391.000	0	220.808.119.888



Handwritten signatures and initials.

CAPITULO I
Planilla N° 11
Anexa al Art. 4°

ADMINISTRACION NACIONAL
CUENTA DE AHORRO INVERSION FINANCIAMIENTO
(en pesos)

CARÁCTER INSTITUCIONAL	ADMINISTRACION CENTRAL	ORGANISMOS DESCENTR.	INSTITUCIONES SEG. SOCIAL	TOTAL
CONCEPTO				
I) Ingresos Corrientes	677.493.972.381	23.102.637.679	499.061.727.471	1.199.658.337.531
Ingresos Tributarios	552.100.759.027	6.386.123.185	128.965.900.000	687.452.782.212
Aportes y Contribuciones a la Seguridad Social	3.549.162.000	5.431.109.535	321.549.849.763	330.530.121.298
Ingresos No Tributarios	10.726.468.091	9.513.318.389	280.717.174	20.520.503.654
Ventas de Bienes y Serv. de las Administraciones Públicas	3.170.391.842	1.578.291.337	0	4.748.683.179
Rentas de la Propiedad	107.410.773.461	148.347.233	48.265.260.534	155.824.381.228
Transferencias Corrientes	536.417.960	45.448.000	0	581.865.960
II) Gastos Corrientes	582.520.041.659	37.395.166.268	469.466.212.530	1.089.381.420.457
Gastos de Consumo	144.023.159.848	32.812.560.909	11.227.792.586	188.063.513.343
Intereses y Otras Rentas de la Propiedad	96.069.162.902	165.966.235	400.000	96.235.529.137
Intereses en Moneda Nacional	51.417.000.000	396.000	0	51.417.396.000
Intereses en Moneda Extranjera	44.645.000.000	154.975.398	0	44.799.975.398
Otros	7.162.902	10.594.837	400.000	18.157.739
Prestaciones de la Seguridad Social	58.378.762.792	34.308.000	385.677.222.912	444.090.293.704
Impuestos Directos	47.161.798	8.733.569	1.274.420	57.169.787
Transferencias Corrientes	284.001.794.319	4.373.597.555	72.559.522.612	360.934.914.486
III) Result.Econom.:Ahorro/Desahorro (I - II)	94.973.930.722	-14.292.528.589	29.595.514.941	110.276.917.074
IV) Recursos de Capital	324.631.324	2.023.494.191	0	2.348.125.515
Recursos Propios de Capital	40.872.000	175.600	0	41.047.600
Transferencias de Capital	89.819.324	2.013.370.000	0	2.103.189.324
Disminución de la Inversión Financiera	193.940.000	9.948.591	0	203.888.591
V) Gastos de Capital	130.535.855.694	28.833.568.120	2.879.404.226	162.248.828.040
Inversión Real Directa	15.046.136.353	22.130.681.840	2.879.404.226	40.056.222.419
Transferencias de Capital	101.891.715.341	6.674.454.520	0	108.566.169.861
Inversión Financiera	13.598.004.000	28.431.760	0	13.626.435.760
VI) Recursos Totales (I + IV)	677.818.603.705	25.126.131.870	499.061.727.471	1.202.006.463.046
VII) Gastos Totales (II + V)	713.055.897.353	66.229.734.388	472.345.616.756	1.251.630.248.497
VIII) Result.Financ. antes Contrib. (VI - VII)	-35.237.293.648	-41.102.602.518	26.716.110.715	-49.623.785.451
IX) Contribuciones Figurativas	60.091.733.554	46.201.774.997	114.514.611.337	220.808.119.888
X) Gastos Figurativos	147.006.804.334	1.438.677.554	72.362.638.000	220.808.119.888
XI) Resultado Financiero (VIII + IX - X)	-122.152.364.428	3.660.494.925	68.868.084.052	-49.623.785.451
XII) Fuentes Financieras	684.110.134.469	4.166.664.177	2.753.768.474	691.030.567.120
Disminución de la Inversión Financiera	12.133.574.000	141.164.137	1.221.908.474	13.496.646.611
Endeudamiento Público e Incremento de Otros Pasivos	671.976.560.469	1.634.330.000	38.860.000	673.649.750.469
Contribuciones Figurativas para Aplicaciones Financieras	0	2.391.170.040	1.493.000.000	3.884.170.040
XIII) Aplicaciones Financieras	561.957.770.041	7.827.159.102	71.621.852.526	641.406.781.669
Inversión Financiera	66.214.648.149	4.539.426.817	59.879.852.526	130.633.927.492
Amortización de la Deuda y Disminución de Otros Pasivos	491.858.951.852	3.287.732.285	11.742.000.000	506.888.684.137
Gastos Figurativos para Aplicaciones Financieras	3.884.170.040	0	0	3.884.170.040

M.E. y F.P.
313



Handwritten signatures and initials.

Senado de la Nación

27 008

52


CAPITULO I
Planilla Nº 12
Anexa al Art. 4º

M.E. y F.P.
313

ADMINISTRACION NACIONAL
FUENTES FINANCIERAS

(en pesos)

CONCEPTO	CARACTER INSTITUCIONAL	ADMINISTRACION CENTRAL	ORGANISMOS DESCENTR.	INSTITUCIONES SEG. SOCIAL	TOTAL
Fuentes Financieras		684.110.134.469	1.775.494.137	1.260.768.474	687.146.397.080
Disminución de la Inversión Financiera		12.133.574.000	141.164.137	1.221.908.474	13.496.646.611
Venta de Títulos y Valores		5.815.000.000	902.537	0	5.815.902.537
Disminución de Otros Activos Financieros		6.318.574.000	140.261.600	1.221.908.474	7.680.744.074
Endeudamiento Público e Incremento de Otros Pasivos		671.976.560.469	1.634.330.000	38.860.000	673.649.750.469
Obtención de Préstamos a Corto Plazo		0	0	0	0
Incremento de Otros Pasivos		273.790.473.000	0	0	273.790.473.000
Colocación de Deuda en Moneda Nacional a Largo Plazo		191.404.289.515	0	0	191.404.289.515
Colocación de Deuda en Moneda Extranjera a Largo Plazo		158.405.050.000	0	0	158.405.050.000
Obtención de Préstamos a Largo Plazo		48.376.747.954	1.634.330.000	38.860.000	50.049.937.954
TOTAL		684.110.134.469	1.775.494.137	1.260.768.474	687.146.397.080



Handwritten signatures and initials.

CAPITULO I
Planilla N° 13
Anexa al Art. 4°

M.E. y F.P.
313

ADMINISTRACION NACIONAL
APLICACIONES FINANCIERAS

(en pesos)

CONCEPTO	CARACTER INSTITUCIONAL	ADMINISTRACION CENTRAL	ORGANISMOS DESCENTR.	INSTITUCIONES SEG. SOCIAL	TOTAL
Aplicaciones Financieras		558.073.600.001	7.827.159.102	71.621.852.526	637.522.611.629
Inversión Financiera		66.214.648.149	4.539.426.817	59.879.852.526	130.633.927.492
Adquisición de Títulos y Valores		5.815.000.000	0	52.896.346.000	58.711.346.000
De Títulos y Valores en Moneda Nacional		5.815.000.000	0	52.896.346.000	58.711.346.000
De Títulos y Valores en Moneda Extranjera		0	0	0	0
Incremento de Otros Activos Financieros		60.399.648.149	4.539.426.817	6.983.506.526	71.922.581.492
Incremento de Disponibilidades		14.106.197.405	3.404.792.817	6.582.506.526	24.093.496.748
Incremento de Cuentas a Cobrar		19.793.941.000	73.872.000	0	19.867.813.000
Incremento de Activos Dif. y Adel. a Proveed. y Contratista		26.499.509.744	1.060.762.000	401.000.000	27.961.271.744
Amortización de la Deuda y Disminución de Otros Pasivos		491.858.951.852	3.287.732.285	11.742.000.000	506.888.684.137
Disminución de Otros Pasivos		243.829.416.612	2.240.260.000	0	246.069.676.612
Disminución de Cuentas a Pagar		33.285.366.612	2.240.260.000	0	35.525.626.612
Disminución de Documentos a Pagar		97.050.000	0	0	97.050.000
Devolución de Anticipos del Banco Central de la República Argentina		210.447.000.000	0	0	210.447.000.000
Amortización de Deuda Colocada en Moneda Nacional a Largo Plazo		111.612.000.000	0	0	111.612.000.000
Amortización de Deuda Colocada en Moneda Nacional a Largo Plazo		111.612.000.000	0	0	111.612.000.000
Amortización de Deuda Colocada en Moneda Extranjera a Largo Plazo		91.398.000.000	0	0	91.398.000.000
Amortización de Deuda Colocada en Moneda Extranjera a Largo Plazo		91.398.000.000	0	0	91.398.000.000
Amortización de Deuda Colocada en Moneda Extranjera a Largo Plazo		42.175.000.000	1.047.472.285	0	43.222.472.285
Amortización de Préstamos a Largo Plazo Del Sector Público		19.910.000.000	3.975.000	0	19.913.975.000
Amortización de Préstamos a Largo Plazo Del Sector Externo		22.265.000.000	1.043.497.285	0	23.308.497.285
Cancelación de Deuda no Financiera		2.844.535.240	0	11.742.000.000	14.586.535.240
Cancelación de Deuda no Financiera en Moneda Nacional		2.844.535.240	0	11.742.000.000	14.586.535.240
TOTAL		558.073.600.001	7.827.159.102	71.621.852.526	637.522.611.629




Handwritten signatures and initials, including a large 'S' and 'A'.

CAPITULO I
Planilla N° 14
Anexa al Art. 4°

ADMINISTRACION NACIONAL
GASTOS FIGURATIVOS
(para aplicaciones financieras)
(en pesos)

M.E. y F.P.
313

ORIGEN JURISDICCION, CARACTER	DESTINO	PARA APLICACIONES FINANCIERAS			TOTAL
		A ADMINIST. CENTRAL	A ORGANISM. DESCENTRAL.	A INSTIT. DE SEG. SOCIAL	
Ministerio de Seguridad		0	0	392.000.000	392.000.000
Administración Central		0	0	392.000.000	392.000.000
Ministerio de Defensa		0	0	850.000.000	850.000.000
Administración Central		0	0	850.000.000	850.000.000
Ministerio de Industria		0	700.000	0	700.000
Administración Central		0	700.000	0	700.000
Ministerio de Agricultura, Ganadería y Pesca		0	73.852.795	0	73.852.795
Administración Central		0	73.852.795	0	73.852.795
Ministerio de Planificación Federal, Inversión Pública y Servicios		0	2.316.517.245	0	2.316.517.245
Administración Central		0	2.316.517.245	0	2.316.517.245
Ministerio de Trabajo, Empleo y Seguridad Social		0	0	251.000.000	251.000.000
Administración Central		0	100.000	251.000.000	251.000.000
Ministerio de Salud		0	100.000	0	100.000
Administración Central		0	100.000	0	100.000
TOTAL		0	2.391.170.040	1.493.000.000	3.884.170.040



Handwritten signatures and initials in blue ink.

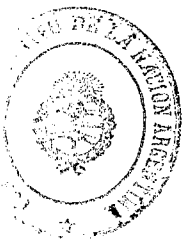
CAPITULO I
Planilla Nº 15
Anexa al Art. 4º

ADMINISTRACION NACIONAL
CONTRIBUCIONES FIGURATIVAS
(para aplicaciones financieras)

(en pesos)

M.E. y F.P.
313

ORIGEN JURISDICCION, CARACTER	DESTINO	PARA APLICACIONES FINANCIERAS			TOTAL
		A ADMINIST. CENTRAL	A ORGANISM. DESCENTRAL.	A INSTIT. DE SEG. SOCIAL	
Ministerio de Seguridad		392.000.000	0	0	392.000.000
Instituciones de Seguridad Social		392.000.000	0	0	392.000.000
Ministerio de Defensa		850.000.000	0	0	850.000.000
Instituciones de Seguridad Social		850.000.000	0	0	850.000.000
Ministerio de Industria		700.000	0	0	700.000
Organismos Descentralizados		700.000	0	0	700.000
Ministerio de Agricultura, Ganadería y Pesca		73.852.795	0	0	73.852.795
Organismos Descentralizados		73.852.795	0	0	73.852.795
Ministerio de Planificación Federal, Inversión Pública y Servicios		2.316.517.245	0	0	2.316.517.245
Organismos Descentralizados		2.316.517.245	0	0	2.316.517.245
Ministerio de Trabajo, Empleo y Seguridad Social		251.000.000	0	0	251.000.000
Instituciones de Seguridad Social		251.000.000	0	0	251.000.000
Ministerio de Salud		100.000	0	0	100.000
Organismos Descentralizados		100.000	0	0	100.000
TOTAL		3.884.170.040	0	0	3.884.170.040



Handwritten signatures and initials.

CAPITULO I
Planilla Anexa al
Art. 6º

ADMINISTRACION NACIONAL
RECURSOS HUMANOS - TOTALES POR CARACTER INSTITUCIONAL

CARÁCTER INSTITUCIONAL	CARGOS			HORAS CATEDRA		
	TOTAL	PERMANENTES	TEMPORARIOS	TOTAL	PERMANENTES	TEMPORARIAS
ADMINISTRACION CENTRAL	311.115	299.551	11.564	198.717	85.278	113.439
ORGANISMOS DESCENTRALIZADOS	60.825	57.432	3.393	56.498	9.656	46.842
INSTITUCIONES DE SEGURIDAD SOCIAL	17.456	17.417	39	0	0	0
TOTAL:	389.396	374.400	14.996	255.215	94.934	160.281

M.E. y F.P.
313



Handwritten signatures and initials, including a large 'A' and a signature that appears to be 'L.F.'.

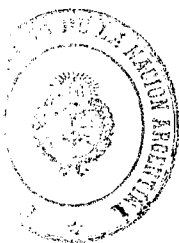
CAPITULO I
Planilla Anexa al Art. 6º

ADMINISTRACION NACIONAL
RECURSOS HUMANOS

JURISDICCION	CARGOS			HORAS CATEDRA		
	TOTAL	PERMANENTES	TEMPORARIOS	TOTAL	PERMANENTES	TEMPORARIAS
Poder Legislativo Nacional	16.268	11.303	4.965	0	0	0
Poder Judicial de la Nación	23.852	21.302	2.550	0	0	0
Ministerio Público	7.714	7.559	155	0	0	0
Presidencia de la Nación	2.903	2.862	41	6.187	1.750	4.437
Jefatura de Gabinete de Ministros	2.052	2.035	17	30.000	0	30.000
Ministerio del Interior y Transporte	9.448	9.303	145	8.050	2.450	5.600
Ministerio de Relaciones Exteriores y Culto	2.867	2.743	124	12.656	12.656	0
Ministerio de Justicia y Derechos Humanos	16.978	16.978	0	16.295	10.090	6.205
Ministerio de Seguridad	113.899	112.503	1.396	24.560	300	24.260
Ministerio de Defensa	105.642	103.919	1.723	89.147	64.466	24.681
Ministerio de Economía y Finanzas Públicas	4.495	4.078	417	20.548	0	20.548
Ministerio de Industria	1.863	1.851	12	0	0	0
Ministerio de Agricultura, Ganadería y Pesca	14.449	11.798	2.651	1.800	1.800	0
Ministerio de Turismo	2.993	2.663	330	0	0	0
Ministerio de Planificación Federal, Inversión Pública y Servicios	8.051	8.045	6	1.000	0	1.000
Ministerio de Educación	1.920	1.920	0	900	900	0
Ministerio de Ciencia, Tecnología e Innovación Productiva	13.102	13.102	0	0	0	0
Ministerio de Cultura	2.400	2.151	249	522	522	0
Ministerio de Trabajo, Empleo y Seguridad Social	21.466	21.434	32	550	0	550
Ministerio de Salud	13.294	13.152	142	13.000	0	13.000
Ministerio de Desarrollo Social	3.740	3.699	41	30.000	0	30.000
TOTAL:	389.396	374.400	14.996	255.215	94.934	160.281

M.E. y F.P.

313




Handwritten signatures and initials, including a large 'A' and 'G'.

CAPITULO I
Planilla Anexa al Art. 6º

ADMINISTRACION CENTRAL
RECURSOS HUMANOS

JURISDICCION	CARGOS			HORAS CATEDRA		
	TOTAL	PERMANENTES	TEMPORARIOS	TOTAL	PERMANENTES	TEMPORARIAS
Poder Legislativo Nacional	15.073	10.174	4.899	0	0	0
Poder Legislativo Nacional	15.073	10.174	4.899	0	0	0
Poder Judicial de la Nación	23.852	21.302	2.550	0	0	0
Poder Judicial de la Nación	23.852	21.302	2.550	0	0	0
Ministerio Público	7.714	7.559	155	0	0	0
Ministerio Público	7.714	7.559	155	0	0	0
Presidencia de la Nación	1.623	1.623	0	100	100	0
Secretaría General	782	782	0	0	0	0
Secretaría Legal y Técnica	521	521	0	100	100	0
Secretaría de Inteligencia	2	2	0	0	0	0
Secretaría de Programación para la Prevención de la Drogadicción y la Lucha contra el Narcotráfico	251	251	0	0	0	0
Consejo Nacional de Coordinación de Políticas Sociales	67	67	0	0	0	0
Jefatura de Gabinete de Ministros	1.787	1.770	17	30.000	0	30.000
Jefatura de Gabinete de Ministros	1.787	1.770	17	30.000	0	30.000
Ministerio del Interior y Transporte	1.827	1.717	110	5.600	0	5.600
Ministerio del Interior y Transporte	1.827	1.717	110	5.600	0	5.600
Ministerio de Relaciones Exteriores y Culto	2.867	2.743	124	12.656	12.656	0
Ministerio de Relaciones Exteriores y Culto	2.867	2.743	124	12.656	12.656	0
Ministerio de Justicia y Derechos Humanos	16.288	16.288	0	12.277	7.277	5.000
Ministerio de Justicia y Derechos Humanos	2.591	2.591	0	5.000	0	5.000
Servicio Penitenciario Federal	13.697	13.697	0	7.277	7.277	0
Ministerio de Seguridad	113.713	112.328	1.385	24.560	300	24.260
Ministerio de Seguridad	750	750	0	0	0	0
Policía Federal Argentina	47.575	46.489	1.086	13.500	0	13.500
Gendarmería Nacional	38.555	38.256	299	0	0	0

M.E. y F.P.
313



Handwritten signatures and initials, including 'L.A.' and a signature that appears to be 'G. C.'.

CAPITULO I
Planilla Anexa al Art. 6º

ADMINISTRACION CENTRAL
RECURSOS HUMANOS

JURISDICCION	CARGOS			HORAS CATEDRA		
	TOTAL	PERMANENTES	TEMPORARIOS	TOTAL	PERMANENTES	TEMPORARIAS
SUBJURISDICCION						
Prefectura Naval Argentina	22.279	22.279	0	300	300	0
Policia de Seguridad	4.554	4.554	0	10.760	0	10.760
Aeroportuaria						
Ministerio de Defensa	103.717	102.046	1.671	88.278	63.597	24.681
Ministerio de Defensa	1.314	905	409	1.356	0	1.356
Estado Mayor General del Ejército	54.974	54.349	625	32.651	12.938	19.713
Estado Mayor General de la Armada	27.782	27.529	253	31.786	31.786	0
Estado Mayor General de la Fuerza Aérea	19.406	19.165	241	20.531	18.286	2.245
Estado Mayor Conjunto de las Fuerzas Armadas	241	98	143	1.954	587	1.367
Ministerio de Economía y Finanzas Públicas	3.666	3.249	417	20.548	0	20.548
Ministerio de Economía y Finanzas Públicas	3.666	3.249	417	20.548	0	20.548
Ministerio de Industria	238	226	12	0	0	0
Ministerio de Industria	238	226	12	0	0	0
Ministerio de Agricultura, Ganadería y Pesca	1.275	1.264	11	0	0	0
Ministerio de Agricultura, Ganadería y Pesca	1.275	1.264	11	0	0	0
M.E. Ministerio de Turismo	428	428	0	0	0	0
Ministerio de Turismo	428	428	0	0	0	0
M. I. Ministerio de Planificación Federal, Inversión Pública y Servicios	781	781	0	1.000	0	1.000
Ministerio de Planificación Federal, Inversión Pública y Servicios	781	781	0	1.000	0	1.000
Ministerio de Educación	1.588	1.588	0	900	900	0
Ministerio de Educación	1.588	1.588	0	900	900	0
Ministerio de Ciencia, Tecnología e Innovación Productiva	546	546	0	0	0	0
Ministerio de Ciencia, Tecnología e Innovación Productiva	546	546	0	0	0	0




Handwritten signatures and initials, including 'G.A.' and 'M.I.'.

CAPITULO I
Planilla Anexa al Art. 6º

ADMINISTRACION CENTRAL
RECURSOS HUMANOS

JURISDICCION	CARGOS			HORAS CATEDRA		
	TOTAL	PERMANENTES	TEMPORARIOS	TOTAL	PERMANENTES	TEMPORARIAS
SUBJURISDICCION						
Ministerio de Cultura	1.511	1.388	123	448	448	0
Ministerio de Cultura	1.511	1.388	123	448	448	0
Ministerio de Trabajo, Empleo y Seguridad Social	3.874	3.842	32	550	0	550
Ministerio de Trabajo, Empleo y Seguridad Social	3.874	3.842	32	550	0	550
Ministerio de Salud	5.311	5.294	17	1.800	0	1.800
Ministerio de Salud	5.311	5.294	17	1.800	0	1.800
Ministerio de Desarrollo Social	3.436	3.395	41	0	0	0
Ministerio de Desarrollo Social	3.436	3.395	41	0	0	0
TOTAL:	311.115	299.551	11.564	198.717	85.278	113.439

M.E. y F.P.
313




Handwritten signatures and initials.

CAPITULO I
Planilla Anexa al Art. 6º

ORGANISMOS DESCENTRALIZADOS
RECURSOS HUMANOS

JURISDICCION	CARGOS			HORAS CATEDRA		
	TOTAL	PERMANENTES	TEMPORARIOS	TOTAL	PERMANENTES	TEMPORARIAS
ENTIDAD						
Poder Legislativo Nacional	1.195	1.129	66	0	0	0
Auditoría General de la Nación	1.195	1.129	66	0	0	0
Presidencia de la Nación	1.280	1.239	41	6.087	1.650	4.437
Sindicatura General de la Nación	470	470	0	4.037	0	4.037
Autoridad Regulatoria Nuclear	322	322	0	400	0	400
Autoridad Federal de Servicios de Comunicación Audiovisual	488	447	41	1.650	1.650	0
Jefatura de Gabinete de Ministros	265	265	0	0	0	0
Agencia de Administración de Bienes del Estado	265	265	0	0	0	0
Ministerio del Interior y Transporte	7.621	7.586	35	2.450	2.450	0
Registro Nacional de las Personas	802	802	0	0	0	0
Dirección Nacional de Migraciones	2.234	2.199	35	0	0	0
Agencia Nacional de Seguridad Vial	660	660	0	0	0	0
Comisión Nacional de Regulación del Transporte	162	162	0	0	0	0
Organismo Regulador del Sistema Nacional de Aeropuertos	102	102	0	0	0	0
Administración Nacional de Aviación Civil	3.661	3.661	0	2.450	2.450	0
Ministerio de Justicia y Derechos Humanos	690	690	0	4.018	2.813	1.205
Instituto Nacional contra la Discriminación, la Xenofobia y el Racismo	429	429	0	0	0	0
Centro Internacional para la Promoción de los Derechos	32	32	0	0	0	0

M.E. y F.P.
313



Handwritten signatures and initials, including 'L.F.', 'A.', and a stylized signature.


CAPITULO I
Planilla Anexa al Art. 6º (cont.)

ORGANISMOS DESCENTRALIZADOS
RECURSOS HUMANOS

JURISDICCION	CARGOS			HORAS CATEDRA		
	TOTAL	PERMANENTES	TEMPORARIOS	TOTAL	PERMANENTES	TEMPORARIAS
ENTIDAD						
Humanos						
Unidad de Información Financiera	229	229	0	4.018	2.813	1.205
Ministerio de Defensa	1.693	1.669	24	869	869	0
Instituto Geográfico Nacional	235	235	0	0	0	0
Dirección General de Fabricaciones Militares	899	875	24	0	0	0
Servicio Meteorológico Nacional	559	559	0	869	869	0
Ministerio de Economía y Finanzas Públicas	829	829	0	0	0	0
Comisión Nacional de Valores	188	188	0	0	0	0
Superintendencia de Seguros de la Nación	375	375	0	0	0	0
Tribunal Fiscal de la Nación	266	266	0	0	0	0
Ministerio de Industria	1.625	1.625	0	0	0	0
Instituto Nacional de Tecnología Industrial	1.195	1.195	0	0	0	0
Instituto Nacional de la Propiedad Industrial	430	430	0	0	0	0
Ministerio de Agricultura, Ganadería y Pesca	13.174	10.534	2.640	1.800	1.800	0
Instituto Nacional de Tecnología Agropecuaria	7.933	5.319	2.614	0	0	0
Instituto Nacional de Investigación y Desarrollo Pesquero	319	319	0	0	0	0
Instituto Nacional de Vitivinicultura	456	456	0	0	0	0
Instituto Nacional de Semillas	85	85	0	0	0	0
Servicio Nacional de Sanidad y Calidad Agroalimentaria	4.381	4.355	26	1.800	1.800	0
Ministerio de Turismo	2.565	2.235	330	0	0	0
Administración de Parques	2.521	2.191	330	0	0	0

M.E. y F.P.

313




Handwritten signatures and initials, including 'L.A.' and 'G.F.'

CAPITULO I
Planilla Anexa al Art. 6º (cont.)

ORGANISMOS DESCENTRALIZADOS
RECURSOS HUMANOS

JURISDICCION	CARGOS			HORAS CATEDRA		
	TOTAL	PERMANENTES	TEMPORARIOS	TOTAL	PERMANENTES	TEMPORARIAS
ENTIDAD						
Nacionales						
Instituto Nacional de Promoción Turística	44	44	0	0	0	0
Ministerio de Planificación Federal, Inversión Pública y Servicios	7.270	7.264	6	0	0	0
Comisión Nacional de Energía Atómica	2.299	2.299	0	0	0	0
Comisión Nacional de Actividades Espaciales	214	214	0	0	0	0
Instituto Nacional del Agua	371	371	0	0	0	0
Comisión Nacional de Comunicaciones	300	300	0	0	0	0
Dirección Nacional de Vialidad	2.813	2.813	0	0	0	0
Tribunal de Tasaciones de la Nación	55	55	0	0	0	0
Ente Nacional de Obras Hídricas de Saneamiento	130	130	0	0	0	0
Servicio Geológico Minero Argentino	377	371	6	0	0	0
Ente Nacional Regulador del Gas	340	340	0	0	0	0
Ente Nacional Regulador de la Electricidad	332	332	0	0	0	0
Organismo Regulador de Seguridad de Presas	39	39	0	0	0	0
Ministerio de Educación	332	332	0	0	0	0
Fundación Miguel Lillo	231	231	0	0	0	0
Comisión Nacional de Evaluación y Acreditación Universitaria	101	101	0	0	0	0
Ministerio de Ciencia, Tecnología e Innovación Productiva	12.556	12.556	0	0	0	0
Consejo Nacional de Investigaciones Científicas y	12.556	12.556	0	0	0	0

M.E. y F.F.
313



Handwritten signatures and initials, including a large 'A' and other illegible marks.


CAPITULO I
Planilla Anexa al Art. 6º (cont.)

ORGANISMOS DESCENTRALIZADOS
RECURSOS HUMANOS

JURISDICCION	CARGOS			HORAS CATEDRA		
	TOTAL	PERMANENTES	TEMPORARIOS	TOTAL	PERMANENTES	TEMPORARIAS
Técnicas						
Ministerio de Cultura	889	763	126	74	74	0
Teatro Nacional Cervantes	440	440	0	0	0	0
Biblioteca Nacional	201	75	126	74	74	0
Instituto Nacional del Teatro	156	156	0	0	0	0
Fondo Nacional de las Artes	92	92	0	0	0	0
Ministerio de Trabajo, Empleo y Seguridad Social	554	554	0	0	0	0
Superintendencia de Riesgos del Trabajo	554	554	0	0	0	0
Ministerio de Salud	7.983	7.858	125	11.200	0	11.200
Centro Nacional de Reeducación Social	170	170	0	0	0	0
Hospital Nacional Dr. Baldomero Sommer	240	227	13	0	0	0
Administración Nacional de Medicamentos, Alimentos y Tecnología Médica	570	570	0	0	0	0
Instituto Nacional Central Único Coordinador de Ablación e Implante ⁽¹⁾	291	179	112	0	0	0
Administración Nacional de Laboratorios e Institutos de Salud Dr. Carlos G. Malbrán	846	846	0	0	0	0
Hospital Nacional Profesor Alejandro Posadas	4.205	4.205	0	0	0	0
Colonia Nacional Dr. Manuel A. Montes de Oca	459	459	0	0	0	0
Instituto Nacional de Rehabilitación Psicosfísica del Sur Dr. Juan Otimio Tesone	232	232	0	0	0	0
Servicio Nacional de Rehabilitación	236	236	0	11.200	0	11.200
Superintendencia de Servicios de Salud	734	734	0	0	0	0
Ministerio de Desarrollo	304	304	0	30.000	0	30.000

M.E. y F.P.
313

⁽¹⁾ Los cargos temporarios corresponden a guardias médicas



Handwritten signatures and initials.

Senado de la Nación

27008

65

CAPITULO I
Planilla Anexa al Art. 6º (cont.)

ORGANISMOS DESCENTRALIZADOS
RECURSOS HUMANOS

JURISDICCION	CARGOS			HORAS CATEDRA		
	TOTAL	PERMANENTES	TEMPORARIOS	TOTAL	PERMANENTES	TEMPORARIAS
ENTIDAD						
Social						
Instituto Nacional de Asociativismo y Economía Social (INAES)	263	263	0	30.000	0	30.000
Instituto Nacional de Asuntos Indígenas	41	41	0	0	0	0
TOTAL:	60.825	57.432	3.393	56.498	9.656	46.842

M.E. y F.P.

313



Handwritten signatures and initials, including a large 'A' and 'E'.

CAPITULO I
Planilla Anexa al Art. 6º

**INSTITUCIONES DE SEGURIDAD SOCIAL
RECURSOS HUMANOS**

JURISDICCION ENTIDAD	CARGOS			HORAS CATEDRA		
	TOTAL	PERMANENTES	TEMPORARIOS	TOTAL	PERMANENTES	TEMPORARIAS
Ministerio de Seguridad	186	175	11	0	0	0
Caja de Retiros, Jubilaciones y Pensiones de la Policía Federal Argentina	186	175	11	0	0	0
Ministerio de Defensa	232	204	28	0	0	0
Instituto de Ayuda Financiera para pago de Retiros y Pensiones Militares	232	204	28	0	0	0
Ministerio de Trabajo, Empleo y Seguridad Social	17.038	17.038	0	0	0	0
Administración Nacional de la Seguridad Social	16.038	16.038	0	0	0	0
Registro Nacional de Trabajadores y Empleadores Agrarios (RENATEA)	1.000	1.000	0	0	0	0
TOTAL:	17.456	17.417	39	0	0	0


M.E. y F.P.
313



Handwritten signatures and initials, including a prominent signature that appears to be 'L. J.' and another that looks like 'R.' or 'E.'.

M.E. y F.P.
313

JURISDICCIÓN	SERVICIO	PROGRAMA	SUBPROGRAMA	PROYECTO	OBRA DE INVERSIÓN	IMPORTE A DEVENGAR (en pesos)						AVANCE FÍSICO (en porcentajes)			
						2015	2016	2017	2018	2019	RESTO	TOTAL	2015	2016	2017
5	320	23	1	3	Renovación Nueva Sede del Organismo - Ciudad Autónoma de Buenos Aires	12.000.000	19.000.000	0	0	0	31.000.000	30,00	70,00	0,00	100,00
5	320	24	10	3	Adecuación y Remodelación Sede Judicial - Edificio Antártida Argentina Av. de los Inmigrantes - Ciudad Autónoma de Buenos Aires	4.703.500	684.110.500	349.407.000	703.717.500	1.751.938.500	1,00	40,00	20,00	39,00	100,00
5	320	24	10	3	Construcción Nuevo Edificio Anexo a los Tribunales Federales - Centro Judicial de Mendoza	2.500.000	105.000.000	81.000.000	54.000.000	272.500.000	1,00	48,00	30,00	20,00	100,00
5	320	24	11	2	Construcción Sede Judicial Edificio calle Junín, Canning, Humberto Primo y Esteban Echeverría, Rosario	8.140.000	176.087.500	70.087.500	28.235.000	286.550.000	2,00	63,00	25,00	10,00	100,00
5	325	6	0	1	Adecuación Integral Edificio para Traslado Biblioteca	4.163.231	24.077.038	19.913.807	0	48.154.076	5,00	50,00	45,00	0,00	100,00
5	325	7	0	2	Construcción Edificio Combate de los Pozos - Archivo General del Poder Judicial	51.466.113	211.029.279	250.000.000	90.439.834	502.932.226	10,00	35,00	40,00	15,00	100,00
10	360	16	0	3	Puente en Valor Laboratoro Forense	10.000.000	66.648.200	0	0	76.648.200	13,00	87,00	0,00	0,00	100,00
10	360	16	0	4	Puente en Valor Inmuebles - Etapa I	6.000.000	33.381.000	0	0	39.381.000	15,00	85,00	0,00	0,00	100,00
25	317	62	0	28	Construcción de un Relleno Sanitario en Zona Metropolitana Jujuy	28.000.000	101.200.000	0	0	129.200.000	21,50	78,50	0,00	0,00	100,00
25	317	62	0	29	Construcción de Relleno Sanitario y Clausura y Saneamiento del Actual Vertedero Mendoza Zona Metropolitana	23.000.000	166.000.000	0	0	189.000.000	11,40	88,60	0,00	0,00	100,00
25	317	62	0	30	Construcción de un Relleno Sanitario y una Planta de Recuperación de Materiales para el Área Metropolitana de Catarman	5.600.000	54.400.000	0	0	60.000.000	10,00	90,00	0,00	0,00	100,00
25	317	62	0	31	Construcción de un Relleno Sanitario y una Planta de Recuperación de Materiales en la Ciudad de Concordia	5.000.000	55.000.000	0	0	60.000.000	8,00	92,00	0,00	0,00	100,00
25	317	62	0	32	Construcción de un Relleno Sanitario y una Planta de Recuperación de Materiales en la Ciudad de Urdinarrain	3.680.000	5.400.000	60.920.000	0	70.000.000	6,00	6,00	86,00	0,00	100,00
25	317	62	0	33	Construcción de un Relleno Sanitario y una Planta de Recuperación de Materiales en el Área Metropolitana de Formosa	800.000	9.000.000	50.200.000	0	60.000.000	2,00	15,00	83,00	0,00	100,00
25	317	62	0	34	Construcción de un Relleno Sanitario y una Planta de Recuperación de Materiales en el Alto Valle de Río Negro	800.000	80.000.000	9.200.000	0	90.000.000	1,00	86,00	13,00	0,00	100,00
25	317	62	0	36	Adquisición e Instalación de Contenedores en el Centro de la Ciudad de Mar del Plata	10.000.000	80.000.000	115.000.000	0	205.000.000	5,00	39,00	56,00	0,00	100,00
25	317	62	0	37	Reedificación y Equipamiento para la Gestión de Residuos	10.000.000	52.000.000	38.000.000	0	101.000.000	30,00	51,00	19,00	0,00	100,00
25	317	62	0	38	Construcción de un Relleno Sanitario y una Planta de Recuperación de Materiales en el Departamento de Federación	3.000.000	47.000.000	0	0	50.000.000	6,00	94,00	0,00	0,00	100,00
30	325	26	0	3	Substitución Nueva Sede del Archivo General de la Nación	53.535.000	80.000.000	94.291.111	0	227.826.111	23,00	35,00	42,00	0,00	100,00
30	325	64	0	1	Sistema de Obras de Traslado Rigido y Cables Excusados (BIRF N° 7794)	197.800.000	121.000.000	656.500.000	0	975.300.000	27,00	11,92	61,08	0,00	100,00
30	325	62	0	16	Módulo Integral del Ferrocarril General Roca - Ramal Constitución - La Plata (BID SW AR-L-1156)	965.448.201	922.802.800	1.035.134.059	1.968.760.830	4.941.945.930	20,00	18,00	21,00	41,00	100,00
30	325	62	0	17	Integración Ferroviaria Argentina-Bohemia para el Desarrollo Económico y Regional - Ramal C. 15 - EOMPLATA	69.625.000	329.100.000	5.375.000	75.000.000	479.100.000	15,00	69,00	1,12	14,88	100,00
30	325	91	0	8	Protección Odra de Abrego del Muelle de Chaita Chaita - Provincia de Chubut	40.000.000	1.000.000	1.000.000	52.000.000	94.000.000	30,00	5,00	1,06	63,94	100,00
30	325	91	0	9	Dársena Turística - Deportivo en Cercanías de Punta Correas - Provincia de Chubut	10.000	10.000	10.000	299.970.000	260.000.000	0,00	0,50	0,50	99,00	100,00
30	325	91	0	11	Sistema Defensas Puerto Barraquearas - Provincia de Chaco	5.000.000	1.000.000	1.000.000	22.900.000	29.900.000	5,00	3,45	3,45	88,10	100,00
30	325	91	0	14	Reparación, Mejoras y Equipamiento Puerto Formosa	5.000.000	10.000	10.000	23.980.000	29.980.000	1,00	0,50	0,50	98,00	100,00
30	325	91	0	16	Dragado Río Uruguay	6.550.000	30.000.000	51.450.000	0	90.000.000	10,00	33,33	56,67	0,00	100,00
30	325	91	0	19	Ampliación Muelle Histórico Río Grande	10.000	10.000	10.000	32.970.000	33.000.000	0,00	0,50	0,50	99,00	100,00
30	325	91	0	20	Ampliación Complejo Portuario Bahía Urusua - Provincia de Tierra del Fuego	1.000.000	1.000.000	1.300.000	245.000.000	248.300.000	10,00	0,40	0,40	89,20	100,00
30	325	91	0	23	Reparación Puerto Rosario Costanera - Provincia de Santa Fe	15.000.000	1.000.000	1.000.000	160.000.000	167.000.000	6,00	1,00	1,00	83,00	100,00
30	325	91	0	26	Reparación Estructura Várzea Sur Puerto La Plata - Provincia de Buenos Aires	10.000	0,000	0,000	38.370.000	38.370.000	0,00	0,00	0,00	9,90	100,00
30	325	91	0	28	Dragado Ampliación del Canal de Acceso Puerto Bahía Blanca - Provincia de Buenos Aires	5.000.000	1.000.000	1.000.000	38.000.000	45.000.000	5,00	2,22	2,22	90,96	100,00
30	325	91	0	28	Reparación y Ampliación del Silo 2 Muelle Almirante Storni - Provincia de Chubut	10.000	10.000	10.000	56.970.000	57.000.000	0,00	0,50	0,50	99,00	100,00

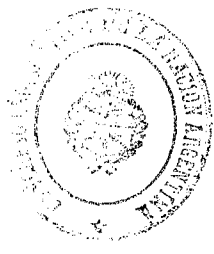


Handwritten signatures and initials in black ink.

CAPÍTULO II
Planilla Anexa al Artículo N° 11

JURISDICCIÓN	PROGRAMA	SUBPROGRAMA	PROYECTO	OBRA DE INVERSIÓN	IMPORTE A DEVENGAR (en pesos)					AVANCE FÍSICO (en porcentajes)				
					2015	2016	2017	RESTO	TOTAL	2015	2016	2017	RESTO	TOTAL
30	325	91	0	34	18.000.000	30.000.000	50.000.000	9.756.893	105.756.893	5,00	30,00	45,00	20,00	100,00
30	325	91	0	35	30.000.000	70.000.000	47.000.000	7.867.604	154.867.604	5,00	45,00	40,00	10,00	100,00
30	325	91	0	36	10.000	10.000	10.000	44.970.000	45.000.000	0,00	0,50	0,50	99,00	100,00
30	325	91	0	37	10.000	10.000	10.000	98.970.000	99.000.000	0,00	0,50	0,50	99,00	100,00
30	325	91	0	38	10.000	10.000	10.000	84.970.000	85.000.000	0,00	0,50	0,50	99,00	100,00
30	325	91	0	41	5.000.000	10.000	10.000	64.980.000	70.000.000	5,00	1,00	1,00	93,00	100,00
30	325	91	0	42	10.000	10.000	10.000	179.970.000	180.000.000	5,00	1,00	1,00	93,00	100,00
30	325	91	0	43	10.000	10.000	10.000	98.970.000	99.000.000	0,00	0,50	0,50	99,00	100,00
30	325	91	0	44	10.000	10.000	10.000	498.970.000	500.000.000	0,00	0,50	0,50	99,00	100,00
30	325	91	0	46	2.000.000	10.000	10.000	22.860.000	25.000.000	8,00	1,00	1,00	90,00	100,00
30	325	91	0	47	10.000	10.000	10.000	24.970.000	25.000.000	0,00	0,50	0,50	99,00	100,00
30	325	91	0	48	50.000.000	44.833.427	70.000.000	1.143.146.363	1.308.000.000	5,00	5,00	5,00	84,00	100,00
30	325	91	0	49	10.000	10.000	10.000	129.970.000	130.000.000	0,00	0,50	0,50	99,00	100,00
30	325	91	0	50	10.000	10.000	10.000	1.321.850.364	1.321.880.364	0,00	0,50	0,50	99,00	100,00
30	325	91	0	51	10.000	10.000	10.000	39.970.000	40.000.000	0,00	0,50	0,50	99,00	100,00
30	325	91	0	53	5.000.000	10.000	10.000	64.980.000	69.000.000	5,00	1,00	1,00	93,00	100,00
30	325	91	0	54	15.000.000	1.000.000	1.000.000	183.000.000	200.000.000	10,00	1,00	1,00	89,00	100,00
30	325	91	0	55	10.000	10.000	10.000	79.970.000	80.000.000	0,00	0,50	0,50	99,00	100,00
30	325	91	0	56	10.000.000	1.000.000	1.000.000	28.000.000	40.000.000	25,00	2,50	2,50	70,00	100,00
30	325	91	0	57	10.000	10.000	10.000	119.970.000	120.000.000	0,00	0,50	0,50	99,00	100,00
30	325	91	0	58	10.000	10.000	10.000	179.970.000	180.000.000	0,00	0,50	0,50	99,00	100,00
30	325	91	0	59	10.000	10.000	10.000	239.970.000	240.000.000	0,00	0,50	0,50	99,00	100,00
30	325	91	0	60	10.000	10.000	10.000	39.970.000	40.000.000	0,00	0,50	0,50	99,00	100,00
30	325	91	0	61	10.000	10.000	10.000	119.970.000	120.000.000	0,00	0,50	0,50	99,00	100,00
30	325	91	0	62	20.000.000	3.000.000	1.000.000	36.000.000	60.000.000	25,00	5,00	2,00	68,00	100,00
30	325	91	0	63	10.000	10.000	10.000	39.970.000	40.000.000	0,00	0,50	0,50	99,00	100,00
30	325	91	0	64	10.000	10.000	10.000	29.970.000	30.000.000	0,00	0,50	0,50	99,00	100,00
30	325	91	0	67	10.000	10.000	10.000	39.970.000	40.000.000	0,00	0,50	0,50	99,00	100,00
30	325	91	0	68	10.000	10.000	10.000	129.970.000	130.000.000	0,00	0,50	0,50	99,00	100,00
30	325	91	0	74	20.000.000	1.000.000	1.000.000	100.000.000	122.000.000	15,00	1,00	1,00	83,00	100,00
30	325	91	0	75	11.000.000	1.000.000	1.000.000	19.000.000	32.000.000	10,00	4,00	3,00	83,00	100,00
30	325	91	0	77	30.800.000	30.800.000	0	0	61.600.000	50,00	50,00	0,00	0,00	100,00
30	325	91	0	79	30.000.000	9.000.000	1.000.000	0	40.000.000	70,00	27,50	2,50	0,00	100,00
30	325	91	0	80	10.000	10.000	10.000	29.970.000	30.000.000	0,00	0,50	0,50	99,00	100,00

M.E. y F.P.
313



Handwritten signatures and initials in black ink.

CAPÍTULO II
Planilla Anua al Artículo Nº 11

CONTRATACIÓN DE OBRAS O ADQUISICIÓN DE BIENES Y SERVICIOS
CON INCIDENCIA EN EJERCICIOS FUTUROS

M.E. y F.P.
313

JURISDICCION	SERVICIO	PROGRAMA	SUBPROGRAMA	PROYECTO	OBRA DE INVERSION	IMPORTE A DEVENGAR (en Pesos)					AVANCE FISICO (en porcentajes)				
						2015	2016	2017	RESTO	TOTAL	2015	2016	2017	RESTO	TOTAL
30	325	91	0	82	Definición Traza de Apertura de Zona Beta del Canal Punta Indio de 143.900 Km. El Coello, Hasta la Isobata de 12 m. - Río de la Plata - República Argentina	419.000.000	450.000.000	600.000.000	1.031.000.000	2.500.000.000	40,00	18,00	22,00	20,00	100,00
30	325	91	0	83	Construcción Saneamiento Administrativo y Gallpones para la Reubicación del Distrito Río de la Plata de la Subsecretaría de Puertos y Vías Navegables - Ciudad Autónoma de Buenos Aires	5.000.000	5.000.000	10.000.000	260.000.000	300.000.000	15,00	2,00	3,00	80,00	100,00
30	325	91	0	84	Reconstrucción Muelle de Buzacas, Muelle de Cargas Generales y Obras Complementarias en Puerto Itzcuy - Provincia de Entre Ríos	5.000.000	5.000.000	5.000.000	85.000.000	100.000.000	5,00	5,00	5,00	85,00	100,00
30	325	91	0	88	Construcción de Nueva Terminal Portuaria en Itabá - Provincia de Corrientes	30.000.000	75.000.000	54.209.857	20.790.133	180.000.000	5,00	42,00	30,00	23,00	100,00
30	569	16	0	8	Estación de Torre de Control Aéreo, Edificio de Control de Área, Accesos y Estacionamiento - Aeropuerto Internacional Ministro Pistarini - Ezeiza - Provincia de Buenos Aires	10.000.000	180.534.029	200.000.000	0	400.534.029	2,50	48,00	49,50	0,00	100,00
30	869	16	0	9	Ampliación de Plataforma Remota Oeste - Aeropuerto Internacional Ministro Pistarini - Ezeiza - Provincia de Buenos Aires	10.000.000	509.338.547	0	0	519.338.547	2,00	99,00	0,00	0,00	100,00
35	307	16	0	34	Componente 1. Recuperación y Desarrollo de Áreas de Riego y Alimentación del Estero Bermejo	15.223.325	70.000.000	80.409.675	0	165.633.000	9,00	41,00	50,00	0,00	100,00
35	307	16	0	34	Componente 2. Manejo Integrado de Derrames del Río Bermejo y Alimentación del Estero Bermejo - Etapa I	10.148.883	90.000.000	7.775.617	0	107.924.500	5,00	45,00	50,00	0,00	100,00
35	307	20	0	17	Mojas Constructivas en la Base Brown - Antártida Argentina	4.700.000	14.000.000	6.300.000	0	25.000.000	0,00	50,00	50,00	0,00	100,00
40	332	18	0	80	Construcción Complejo Penitenciario Federal Ordán - Provincia de Salta	500.000	241.406.890	152.174.890	121.218.240	515.300.000	24,93	35,17	22,24	17,66	100,00
40	332	18	0	81	Ampliación Complejo Penitenciario Federal Güemes - Provincia de Salta	500.000	81.368.000	0	0	81.368.000	63,49	38,51	0,00	0,00	100,00
40	332	18	0	83	Ampliación 380 Plazas Instituto Federal de Jóvenes Adultos (Unidad 54) - Marcos Paz - Provincia de Buenos Aires	500.000	176.733.940	112.697.940	215.798.120	507.700.000	24,90	35,17	22,17	17,76	100,00
40	332	18	0	84	Ampliación 180 Plazas Complejo Penitenciario Federal Marcos Paz - Provincia de Buenos Aires	500.000	37.139.320	23.411.520	44.048.960	105.100.000	24,53	35,17	22,17	18,13	100,00
40	332	18	1	6	Construcción del Centro Penitenciario Federal de Chaco - Resistencia - Provincia de Chaco	500.000	140.500.000	208.500.000	0	348.500.000	34,86	40,14	25,00	0,00	100,00
41	375	42	0	1	Construcción Hospital de Día	8.611.889	31.388.111	0	0	40.000.000	25,00	75,00	0,00	0,00	100,00
41	375	42	0	3	Construcción Pabellón Sanidad en la Región I - Campo de Mayo - Provincia de Buenos Aires	5.250.000	29.750.000	0	0	35.000.000	15,00	85,00	0,00	0,00	100,00
41	375	49	0	7	Construcción Alojamiento Móvil II - Rosario - Provincia de Santa Fe	6.750.000	38.250.000	0	0	45.000.000	15,00	85,00	0,00	0,00	100,00
45	451	16	0	69	Instalación Línea de Ensamble de Vagones Fabrica Militar Río Tercero - Provincia de Córdoba	30.000.000	2.000.000	5.000.000	0	37.000.000	81,08	14,87	4,05	0,00	100,00
45	451	16	0	72	Actualización Tecnológica de las Condiciones de Servicios y Almacén de Máquinas y Herramientas en la Fábrica Militar Azul - Provincia de Buenos Aires	1.000.000	19.168.218	8.937.775	0	29.905.993	6,02	64,09	29,89	0,00	100,00
52	383	41	0	3	Manejo Productivo de la Cuenca Río Guaycurú - Inf	17.500.000	66.260.000	48.240.000	0	130.000.000	24,00	40,00	36,00	0,00	100,00
52	606	1	0	12	Construcción Edificio Agronomía, Administración y Aulas en Estación Experimental Algodonera San Juan - Provincia de San Juan	16.720.000	38.280.000	0	0	55.000.000	31,00	89,00	0,00	0,00	100,00
53	107	23	0	22	Construcción Sincro a Pinguina - Parque Nacional Monte León - Provincia de Santa Cruz	21.424.627	46.538.913	0	0	67.963.540	30,00	70,00	0,00	0,00	100,00
53	322	22	2	7	Puesta en Valor y Mejoramiento Recepción, Sector de Ingreso al Parque Provincial Ichiguazú Valle Pelicor - Provincia de San Juan (BID N° 2060OC - AR)	10.000.000	42.800.000	0	0	52.800.000	38,00	62,00	0,00	0,00	100,00
53	322	23	2	2	Saneamiento Básico a Cito Aberto Existente - General Pueyrredón - Buenos Aires - GRSU - (BID N° AR-1151)	3.633.619	61.762.201	11.806.931	0	77.202.751	5,00	80,00	15,00	0,00	100,00
53	322	23	2	3	Construcción Rellevo Sanitario y Planta de Separación - Parque Nacional Los Glaciares - GRSU - El Cielito I - Santa Cruz (BID N° AR-1151)	24.970.278	14.115.860	7.878.548	0	46.965.687	54,00	30,00	16,00	0,00	100,00
53	322	23	2	4	Ciudad de San Juan a Cito Aberto Existente - Parque Nacional Los Glaciares - GRSU - El Cielito II - Santa Cruz (BID N° AR-1151)	27.972.697	21.527.303	0	0	49.500.000	57,00	43,00	0,00	0,00	100,00



Handwritten signatures and initials in black ink.

CAPÍTULO II
Planilla Anexa al Artículo Nº 11

JURISDICCIÓN	SERVICIO	PROGRAMA	SUBPROGRAMA	PROYECTO	OBRA DE INVERSIÓN	IMPORTE A DEVENGAR (en pesos)					AVANCE FÍSICO (en porcentajes)				
						2015	2016	2017	RESTO	TOTAL	2015	2016	2017	RESTO	TOTAL
56	105	21	0	25	Construcción e Instalación Planta de Irradiación por Aceleración de Electrones - Centro Atómico Ezeiza - Provincia de Buenos Aires	1.000.000	39.300.000	40.150.000	20.550.000	100.000.000	2,00	25,00	40,00	33,00	100,00
56	105	24	0	22	Construcción Planta Piloto para la Producción de Uranio en el Yacimiento Carro Solo - Provincia de Chubut	6.250.000	8.600.000	10.100.000	2.350.000	27.300.000	15,00	20,00	35,00	30,00	100,00
56	106	16	0	12	Construcción del Satélite SAOCOM 2 A/B	28.000.000	56.655.000	198.755.000	1.741.390.000	2.025.000.000	1,38	2,80	9,82	88,00	100,00
56	106	16	0	13	Construcción del Satélite SARE ITA	50.000.000	150.000.000	0	0	200.000.000	25,00	75,00	0,00	0,00	100,00
56	154	25	0	51	Construcción Torre Unica de Telecomunicaciones del Área Metropolitana de Buenos Aires	261.133.548	46.000.000	284.399.381	2.427.487.071	3.019.000.000	15,00	25,00	25,00	35,00	100,00
56	154	25	0	54	Centro de Interpretación de la Manzana de las Luces, Patrimonio, asistido a Construcción del Edificio Sede de la Comisión Nacional de Museos y de Monumentos y Lugares Históricos - Ciudad Autónoma de Buenos Aires	40.000.000	56.805.087	56.038.432	3.194.913	166.038.432	25,00	36,00	35,00	3,00	100,00
56	354	25	0	59	Refuncionalización Canal 7 - Televisión Pública - Etapa II	16.000.000	31.535.465	0	0	47.535.465	33,00	67,00	0,00	0,00	100,00
56	354	25	0	60	Refuncionalización Integral Hospital Chirucua - Etapa II	20.000.000	20.000.000	60.000.000	80.000.000	150.000.000	13,00	13,00	40,00	34,00	100,00
56	354	25	0	61	Restauración y Puesta en Valor del Edificio del Baudouin de la Basílica Nuestra Señora de Luján - Provincia de Buenos Aires	45.000.000	55.000.000	53.076.541	5.000.000	158.076.541	28,47	34,79	33,58	3,16	100,00
56	354	25	0	62	Restauración y Puesta en Valor del Conjunto Edificio Instituto Sarmiento Urquiza - Mar del Plata - Provincia de Buenos Aires	50.000.000	75.423.532	54.876.448	0	180.000.000	40,00	50,00	10,00	0,00	100,00
56	354	25	0	63	Restauración y Puesta en Valor de Monumentos Históricos Nacionales - Etapa II	20.000.000	20.000.000	96.383.786	163.616.214	300.000.000	6,67	16,67	16,66	60,00	100,00
56	354	25	0	64	Construcción y Refacción de Edificios Fiscales - Etapa IV	43.000.000	55.000.000	101.383.787	100.816.213	300.000.000	14,33	14,25	11,33	60,08	100,00
56	354	25	0	66	Construcción Complejo Crescencia Bordo de Garrigos - Ciudad Autónoma de Buenos Aires	24.546.000	22.152.976	49.045.339	0	95.744.315	25,64	23,14	51,22	0,00	100,00
56	354	25	0	67	Construcción y Equipamiento del Plan Director 2º Etapa Hospital Dr. Alejandro Posadas	30.000.000	30.000.000	342.767.572	237.232.428	640.000.000	4,69	23,44	23,44	48,43	100,00
56	354	25	0	68	Restauración y Puesta en Valor de la Iglesia Catedral Nuestra Señora de las Mercedes - Provincia de Buenos Aires	30.000.000	30.000.000	30.000.000	10.000.000	100.000.000	30,00	30,00	30,00	10,00	100,00
56	354	25	0	69	Construcción Hospital Materno Infantil de Alta Complejidad en Río Gallegos - Provincia de Santa Cruz	150.000.000	50.000.000	150.000.000	150.000.000	500.000.000	30,00	30,00	30,00	10,00	100,00
56	354	25	0	70	Restauración Integral de la Iglesia San Pedro Telmo - Ciudad Autónoma de Buenos Aires	20.000.000	30.000.000	5.000.000	0	55.000.000	30,00	50,00	20,00	0,00	100,00
56	354	25	0	71	Restauración Integral de la Iglesia San Francisco - Ciudad Autónoma de Buenos Aires	20.000.000	50.000.000	30.000.000	0	100.000.000	30,00	50,00	20,00	0,00	100,00
56	354	25	0	72	Construcción Complejo Frontero Pino Hachado - Provincia de Neuquén	19.000.000	30.000.000	14.464.855	0	63.464.855	30,00	47,00	23,00	0,00	100,00
56	604	16	4	16	Rutas Nacionales Vías en Zona Sur: Provincia de Buenos Aires, Provincia de Neuquén, Provincia de Chubut, Provincia de La Pampa, Provincia de Santa Cruz y Provincia de Tierra del Fuego	1.000.000	9.000.000	9.000.000	161.000.000	180.000.000	0,56	5,00	5,00	89,44	100,00
56	604	16	4	17	Rutas Nacionales Vías en Zona Litoral y Noroeste: Provincia de Buenos Aires, Provincia de Santa Fe, Provincia de Corrientes, Provincia de Misiones, Provincia de Entre Ríos, Provincia del Chaco y Provincia de Formosa	1.000.000	8.500.000	8.500.000	152.000.000	170.000.000	0,59	5,00	5,00	89,41	100,00
56	604	16	4	18	Rutas Nacionales Vías en Zona Centro: Provincia de Córdoba, Provincia de Mendoza, Provincia de La Rioja, Provincia de San Juan y Provincia de San Luis	1.000.000	2.000.000	2.000.000	35.000.000	40.000.000	2,50	5,00	5,00	87,50	100,00
56	604	16	4	19	Rutas Nacionales Vías en Zona Norte: Provincia de Tucumán, Provincia de Salta, Provincia de Jujuy, Provincia de Catamarca y Provincia de Santiago del Estero	1.000.000	2.000.000	2.000.000	35.000.000	40.000.000	2,50	5,00	5,00	87,50	100,00
56	604	16	4	20	Settlemento Horizontal Zona Sur - Etapas I/II - Provincia de Neuquén, Provincia de Chubut, Provincia de La Pampa, Provincia de Río Negro y Provincia de Santa Cruz	1.000.000	2.000.000	2.000.000	35.000.000	40.000.000	2,50	5,00	5,00	87,50	100,00
56	604	16	4	21	Settlemento Vertical en Rutas Vías en la Provincia de Chubut	1.000.000	3.500.000	3.500.000	27.000.000	35.000.000	2,86	10,00	10,00	77,14	100,00

M.E. y F.P.
313



Handwritten signatures and initials in black ink.

Planilla Anexo al Artículo Nº 11

CONTRATACIÓN DE OBRAS O ADQUISICIÓN DE BIENES Y SERVICIOS
CON INCIDENCIA EN EJERCICIOS FUTUROS

M.E. y F.P.
313

JURISDICCIÓN	SERVICIO	PROGRAMA	SUBPROGRAMA	PROYECTO	OBRA DE INVERSIÓN	IMPORTE A DEVENGAR (en pesos)						AVANCE FÍSICO (en porcentajes)			
						2015	2016	2017	RESTO	TOTAL	2015	2016	2017	RESTO	TOTAL
56	604	16	4	22	Servicio de Mantenimiento Horizontal Zona Centro - Etapa III - Provincia de Buenos Aires, Provincia de Córdoba, Provincia de Mendoza, Provincia de San Juan, Provincia de San Luis y Provincia de La Pampa	1.000.000	6.500.000	8.500.000	162.000.000	170.000.000	0,59	5,00	5,00	89,41	100,00
56	604	16	4	23	Servicio de Mantenimiento Horizontal Zona Norte - Etapa III - Provincia de Córdoba, Provincia de Tucumán, Provincia de Salta, Provincia de Jujuy, Provincia de Santa Fe, Provincia de La Rioja, Provincia de Catamarca, Provincia de Santiago del Estero	1.000.000	6.500.000	8.500.000	162.000.000	170.000.000	0,59	5,00	5,00	89,41	100,00
56	604	16	4	24	Servicio de Mantenimiento Vertical en Rutas Varias en la Provincia San Juan	1.000.000	1.950.000	1.950.000	34.100.000	39.000.000	2,56	5,00	5,00	87,44	100,00
56	604	16	6	19	Ruta N° 3 - Empalme Ruta Provincial N° 4 - Empalme Ruta Provincial N° 6 - Km. 18 - Km. 81	4.165.458	41.103.000	66.427.750	0	112.206.000	4,17	36,63	59,20	0,00	100,00
56	604	16	6	48	Mantenimiento 30 Puentes - Ruta Nacional N° 4 - Empalme Ruta Provincial N° 24 y N° 50	1.000.000	3.000.000	3.000.000	23.000.000	30.000.000	3,33	10,00	10,00	76,67	100,00
56	604	16	6	50	Mantenimiento 30 Puentes - Ruta Nacional N° 150 (Las Flores) - Empalme Ruta Provincial N° 12 (Pebaco)	1.000.000	2.672.500	2.672.500	47.105.000	53.450.000	1,87	5,00	5,00	88,13	100,00
56	604	16	6	55	Ruta Nacional N° 48 Tramo Barreal - Empalme Ruta Nacional N° 150 (Las Flores) - Empalme Ruta Provincial N° 12 (Pebaco)	4.165.458	34.985.500	60.820.042	0	99.971.000	4,17	35,00	60,83	0,00	100,00
56	604	16	6	56	Ruta Nacional N° 152 El Cañoncho - Casa de Piedra	1.000.000	3.000.000	3.000.000	23.000.000	30.000.000	3,33	10,00	10,00	76,67	100,00
56	604	16	6	59	Ruta Nacional N° 40 Vallicho - Abra El Acaj Km. 4470,31 - Km. 4610,91	3.251.167	24.026.000	50.773.833	0	78.052.000	4,17	30,76	65,05	0,00	100,00
56	604	16	6	62	Ruta Sin Número sobre Puente Posadas - Encarnación	1.000.000	4.707.500	4.707.500	83.735.000	94.150.000	1,06	5,00	5,00	88,94	100,00
56	604	16	6	65	Ruta Nacional N° 8 Ysla - La Quiaca	2.823.583	16.483.000	43.859.417	0	62.966.000	4,17	26,16	69,65	0,00	100,00
56	604	16	6	67	Puente Abasco - Puente Victoria de la Plaza - Puente Puyreñón, Vejo	4.951.833	44.422.000	69.470.167	0	118.844.000	4,17	37,36	59,45	0,00	100,00
56	604	16	6	68	Mantenimiento de Rutina por Sistema Modular de Ruta Nacional N° 21 (Ruta Nacional N° 251 General Conesa - Empalme Ruta Nacional N° 3 - Acceso a S.A.O. Km. 119 - Km. 204 / Empalme Ruta Nacional N° 251 - Arroyo Verde - Límite con Chubut - Km. 1139 - Km. 1304)	1.000.000	3.000.000	3.000.000	53.000.000	60.000.000	1,67	5,00	5,00	88,33	100,00
56	604	16	6	69	Mantenimiento por Sistema Modular Ruta Nacional N° 40 El Sotorno - Payedias	1.000.000	3.000.000	3.000.000	23.000.000	30.000.000	3,33	10,00	10,00	76,67	100,00
56	604	16	6	71	Ruta Nacional N° 40 - 76 - Tramo: Límite con la Provincia de San Juan - Piedra Primada (Cuesta de Miranda) / Empalme Ruta Nacional N° 40 (Villa Unión) - Villa Castell - Sección: Km. 3711,28 - Km. 3868,7 Km. 1127,4 - Km. 149,62	1.000.000	2.500.000	2.500.000	19.000.000	25.000.000	4,00	10,00	10,00	76,00	100,00
56	604	16	6	72	Ruta Nacional N° 189 Empalme Ruta Nacional N° 143, Colonia Lopez - Empalme Ruta Nacional N° 40, Malangul - Km. 827,93 - Km. 1.033,27 - Provincia de Mercedes	1.000.000	3.500.000	3.500.000	127.508.300	142.787.000	0,70	5,00	5,00	89,30	100,00
56	604	16	6	73	Ruta Nacional N° 3 Comandante Luis Piedra Buena - Empalme Ruta Nacional N° 40 - Progresiva 2.372,21 - Progresiva 2.382,35 - Provincia de Santa Cruz	1.000.000	3.500.000	3.500.000	27.000.000	35.000.000	2,86	10,00	10,00	77,14	100,00
56	604	16	6	74	Ruta Nacional N° 3 Empalme Ruta Provincial N° 4 y Ruta Provincial N° 27 - Km. 19,8 - Km. 29,20 - Provincia de Buenos Aires	1.000.000	6.250.000	6.250.000	111.500.000	125.000.000	0,80	5,00	5,00	89,20	100,00
56	604	16	6	75	Ruta Nacional N° 22, Ruta Nacional N° 229 y Ruta Nacional N° 249 - Empalme Ruta Nacional N° 22, Puente sobre Río Concordi - Barrio Inca, Puna Alta - Empalme Ruta Nacional N° 3 y N° 29 - Km. 718 - Km. 857 / Km. 14,97 - Km. 15,90 / Km. 651 - Km. 670,55 - Provincia de Buenos Aires	1.000.000	2.250.000	2.250.000	39.500.000	45.000.000	2,22	5,00	5,00	87,78	100,00
56	604	16	6	76	Ruta Nacional N° 908 - Tramo: Río Paraná - Empalme Av. Belgrano - Km. 0,00 - Km. 29,76 - Provincia de Santa Fe	1.000.000	4.000.000	4.000.000	71.000.000	80.000.000	1,25	5,00	5,00	88,75	100,00
56	604	16	7	2	Ruta N° 35 - Carretera 2 (200 Km)	1.000.000	7.640.800	7.640.800	136.534.400	152.816.000	0,85	5,00	5,00	89,35	100,00
56	604	16	7	4	Ruta N° 74 - Corredor 4 (30 Km)	1.000.000	3.150.000	3.150.000	55.700.000	63.000.000	1,59	5,00	5,00	88,41	100,00
56	604	16	7	9	Ruta N° 95 - Acceso a Slenz Peila - Km. 1.112,86 - Km. 1.115,53 - Provincia de Chaco	1.000.000	3.500.000	3.500.000	24.000.000	32.000.000	3,13	10,00	10,00	76,87	100,00
56	604	16	7	78	Ruta Nacional N° 131 Empalme Ruta Nacional N° 12 - Alca Maria Luisa y Empalme Ruta Provincial N° 11	1.000.000	3.000.000	3.000.000	25.000.000	30.000.000	3,33	10,00	10,00	76,67	100,00
56	604	16	7	80	Ruta Nacional N° 151 Límite Río Negro - La Pampa y Empalme Ruta Provincial N° 14 Km 150,18 - Km. 289,82	1.000.000	2.980.800	2.980.800	22.846.400	29.808.000	3,35	10,00	10,00	76,65	100,00
56	604	16	7	82	Ctra de Segurador Val Travestiz Urbana en el Norte	1.000.000	2.500.000	2.500.000	19.000.000	25.000.000	4,00	10,00	10,00	76,00	100,00



Handwritten signatures and initials in black ink.

CAPÍTULO II
Planilla Anexa al Artículo N° 11

CONTRATACIÓN DE OBRAS O ADQUISICIÓN DE BIENES Y SERVICIOS
CON INCIDENCIA EN EJERCICIOS FUTUROS

M.E. y F.P.
313

JURISDICCIÓN	SERVICIO	PROGRAMA	SUBPROGRAMA	PROYECTO	OBRA DE INVERSIÓN	IMPORTE A DEVENGAR (en pesos)						AVANCE FÍSICO (en porcentajes)													
						2015		2016		2017		RESTO		TOTAL		2015		2016		2017		RESTO		TOTAL	
56	604	16	7	83		1.000.000	2.500.000	2.500.000	2.500.000	19.000.000	25.000.000	4,00	10,00	10,00	76,00	100,00									
56	604	16	7	87		1.000.000	3.500.000	3.500.000	3.500.000	28.442.000	36.442.000	2,74	10,00	10,00	77,26	100,00									
56	604	16	7	86		1.000.000	2.500.000	2.500.000	2.500.000	19.000.000	25.000.000	4,00	10,00	10,00	76,00	100,00									
56	604	16	7	89		4.526.875	31.688.125	0	0	0	36.215.000	12,50	87,50	0,00	0,00	100,00									
56	604	16	7	90		1.000.000	2.000.000	2.000.000	2.000.000	35.000.000	40.000.000	2,50	5,00	5,00	87,50	100,00									
56	604	16	7	91		1.000.000	2.000.000	2.000.000	2.000.000	35.000.000	40.000.000	2,50	5,00	5,00	87,50	100,00									
56	604	16	7	92		1.000.000	2.500.000	2.500.000	2.500.000	44.000.000	50.000.000	2,00	5,00	5,00	88,00	100,00									
56	604	16	7	93		1.000.000	2.500.000	2.500.000	2.500.000	44.000.000	50.000.000	2,00	5,00	5,00	88,00	100,00									
56	604	16	7	94		1.000.000	2.500.000	2.500.000	2.500.000	19.000.000	25.000.000	4,00	10,00	10,00	76,00	100,00									
56	604	16	7	96		1.000.000	2.999.800	2.999.800	2.999.800	52.996.400	59.996.000	1,67	5,00	5,00	86,33	100,00									
56	604	16	8	21		1.000.000	2.500.000	2.500.000	2.500.000	19.000.000	25.000.000	4,00	10,00	10,00	76,00	100,00									
56	604	16	8	25		1.000.000	3.500.000	3.500.000	3.500.000	28.000.000	36.000.000	2,78	10,00	10,00	77,22	100,00									
56	604	16	8	44		1.000.000	2.357.500	2.357.500	2.357.500	41.435.000	47.150.000	2,12	5,00	5,00	87,88	100,00									
56	604	16	8	51		1.000.000	3.000.000	3.000.000	3.000.000	53.050.000	60.000.000	1,67	5,00	5,00	86,33	100,00									
56	604	16	8	53		3.304.917	36.354.083	0	0	0	39.659.000	6,33	91,67	0,00	0,00	100,00									
56	604	16	8	56		1.000.000	2.813.800	2.813.800	2.813.800	21.515.400	28.138.000	3,55	10,00	10,00	76,45	100,00									
56	604	16	8	80		1.000.000	2.500.000	2.500.000	2.500.000	19.000.000	25.000.000	4,00	10,00	10,00	76,00	100,00									
56	604	16	8	85		1.000.000	3.500.000	3.500.000	3.500.000	24.000.000	32.000.000	3,13	10,00	10,00	76,87	100,00									
56	604	16	8	86		1.000.000	2.520.000	2.520.000	2.520.000	19.160.000	25.200.000	3,97	10,00	10,00	76,03	100,00									
56	604	16	8	88		4.086.667	44.953.333	0	0	0	49.040.000	6,33	91,67	0,00	0,00	100,00									
56	604	16	8	89		1.000.000	2.140.000	2.140.000	2.140.000	37.520.000	42.800.000	2,34	5,00	5,00	87,86	100,00									
56	604	16	8	90		3.854.200	34.687.600	0	0	0	38.542.000	10,00	90,00	0,00	0,00	100,00									
56	604	16	8	91		4.450.333	22.251.667	0	0	0	26.702.000	16,67	83,33	0,00	0,00	100,00									
56	604	16	8	93		4.004.792	33.057.500	99.052.708	99.052.708	0	98.115.000	4,17	34,39	61,44	0,00	100,00									
56	604	16	8	95		1.000.000	2.500.000	2.500.000	2.500.000	19.000.000	25.000.000	4,00	10,00	10,00	76,00	100,00									
56	604	16	8	98		1.000.000	2.500.000	2.500.000	2.500.000	19.000.000	25.000.000	4,00	10,00	10,00	76,00	100,00									
56	604	16	9	1		1.000.000	2.510.000	2.510.000	2.510.000	19.080.000	25.100.000	3,96	10,00	10,00	76,02	100,00									
56	604	16	9	7		1.000.000	3.000.000	3.000.000	3.000.000	23.000.000	30.000.000	3,33	10,00	10,00	76,67	100,00									
56	604	16	9	8		4.438.778	38.510.222	0	0	0	39.949.000	11,11	88,89	0,00	0,00	100,00									



Handwritten signatures and initials in black ink, including a large stylized signature and several smaller initials.

CAPÍTULO II
Planilla Anual al Artículo Nº 11

CONTRATACIÓN DE OBRAS O ADQUISICIÓN DE BIENES Y SERVICIOS
CON INCIDENCIA EN EJERCICIOS FUTUROS

M.E. y F.P.
313

JURISDICCION	SERVICIO	PROGRAMA	SUBPROGRAMA	PROYECTO	OBRA DE INVERSIÓN	IMPORTE A DEVENGAR (en pesos)						AVANCE FÍSICO (en porcentajes)			
						2015	2016	2017	RESTO	TOTAL	2015	2016	2017	RESTO	TOTAL
55	604	16	9	9	Ruta Nacional Nº 9 - Tres Cruces - Canguelinos - Lumera - Abta Pampa - Arroyo Chirato Km. 34,99	4.055.111	32.840.889	0	0	36.946.000	11,11	88,89	0,00	0,00	100,00
55	604	16	9	11	Ruta Nacional Nº 146 - Luján Empalme Ruta Provincial Nº 9 - Límite con Caltamarca - Km. 0 - Km. 34,99	1.000.000	2.000.000	2.000.000	35.000.000	40.000.000	2,50	5,00	5,00	87,50	100,00
55	604	16	9	12	Ruta Nacional Nº 147 - Río El Médano - La Chajarrita - Km. 874,22 - Km. 923,7	1.000.000	2.000.000	2.000.000	35.000.000	40.000.000	2,50	5,00	5,00	87,50	100,00
55	604	16	9	13	Ruta Nacional Nº 38 - Empalme Av. Felipe Varela - Empalme Ruta Provincial Nº 9 - Km. 430,40 - Km. 459,93	1.000.000	2.500.000	2.500.000	19.000.000	25.000.000	4,00	10,00	10,00	76,00	100,00
55	604	16	9	14	Ruta Nacional Nº 38 - Empalme Ruta Provincial Nº 9 - Límite con Caltamarca - Km. 459,93 - Km. 506,02	1.000.000	2.500.000	2.500.000	19.000.000	25.000.000	4,00	10,00	10,00	76,00	100,00
55	604	16	9	16	Ruta Nacional Nº 99 - Límite con Santa Fe - Banderas - Km. 180 - Km. 226	1.000.000	2.500.000	2.500.000	19.000.000	25.000.000	4,00	10,00	10,00	76,00	100,00
55	604	16	9	17	Ruta Nacional Nº 16 - Límite con Chacabuco - El Cabure - Km. 318 - Km. 368	3.966.200	35.875.800	0	0	39.842.000	10,00	90,00	0,00	0,00	100,00
55	604	16	9	18	Ruta Nacional Nº 34 - El Boboal - Río Uruel - Km. 890 - Km. 905	1.000.000	2.500.000	2.500.000	19.000.000	25.000.000	4,00	10,00	10,00	76,00	100,00
55	604	16	9	23	Ruta Nacional Nº 3 - San Sebastián - Estancia Sara - Km. 2765,87 - Km. 2790,70	1.000.000	2.500.000	2.500.000	19.000.000	25.000.000	4,00	10,00	10,00	76,00	100,00
55	604	16	9	24	Ruta Nacional Nº 3 - Estancia Sara - Cabo Domingo - Km. 2790,70 - Km. 2829,83	1.000.000	3.000.000	3.000.000	23.000.000	30.000.000	3,33	10,00	10,00	76,67	100,00
55	604	16	9	25	Ruta Nacional Nº 3 - Kosovo - La Herradura - Km. 2974,42 - Km. 3008,29	3.057.917	21.695.000	48.637.983	0	73.390.000	4,17	28,56	66,27	0,00	100,00
55	604	16	9	27	Ruta Nacional Nº 16 - El Quebrinchil - Empalme Ruta Provincial Nº 9 y Ruta Nacional Nº 34 - Km. 577,55 - Km. 702,25	3.973.111	25.384.889	0	0	33.058.000	11,11	88,89	0,00	0,00	100,00
55	604	16	9	28	Ruta Nacional Nº 34 - General Mosconi - Límite con Bolivia - Km. 1453 - Km. 1488	5.925.778	51.405.272	0	0	57.331.050	11,11	88,89	0,00	0,00	100,00
55	604	16	9	30	Ruta Nacional Nº 81 - Puma de Palo - Empalme Ruta Nacional Nº 34 - Km. 1773 - Km. 1863	1.000.000	2.500.000	2.500.000	19.000.000	25.000.000	4,00	10,00	10,00	76,00	100,00
55	604	16	9	31	Ruta Nacional Nº 3 - Acceso Estancia San Pedro - Ruta Provincial Nº 2 - Arroyo Pirandón - Km. 1392,13 - Km. 1372,22	1.000.000	2.700.000	2.700.000	20.600.000	27.000.000	3,70	10,00	10,00	76,30	100,00
55	604	16	9	33	Ruta Nacional Nº 3 - Ruta Nacional Nº 25 Trelew - Maitasina - Km. 1460 - Km. 1691,45	2.922.697	27.749.333	0	0	30.272.000	8,33	91,67	0,00	0,00	100,00
55	604	16	9	35	Ruta Nacional Nº 1540 - Las Bayas - Límite Río Negro Chubut	1.000.000	1.944.800	1.944.800	34.056.000	38.898.000	2,57	5,00	5,00	87,43	100,00
55	604	16	9	37	Ruta Nacional Nº 12 - Empalme Ruta Provincial Nº 12 y Ruta Provincial Nº 32 - Km. 331,48 - Km. 401,43	1.000.000	2.920.000	2.920.000	22.360.000	29.280.000	3,42	10,00	10,00	76,58	100,00
55	604	16	9	40	Ruta Nacional Nº 52 Km. 184,02 - Km. 257,06 - Empalme Ruta Provincial Nº 70 - Límite con Chile	1.000.000	2.703.000	2.703.000	20.624.000	27.030.000	3,70	10,00	10,00	76,30	100,00
55	604	16	9	41	Ruta Nacional Nº 79 Ulupets - Desdén de Tello Km. 96,42 - Km. 137,82 - Bacheo y Repavimentación	1.000.000	2.500.000	2.500.000	19.000.000	25.000.000	4,00	10,00	10,00	76,00	100,00
55	604	16	9	43	Ruta Nacional Nº 99 Los Tableros - Pinto Km. 241 - Km. 265 - Desboscado, Terrapén, Puntillado	1.000.000	2.500.000	2.500.000	19.000.000	25.000.000	4,00	10,00	10,00	76,00	100,00
55	604	16	9	45	Ruta Nacional Nº 131 - Casco - Arroyo La Enseñada - Km. 21,30 - Km. 23,30 - Construcción de Minitorondas Calles Abardi, Pasteur y Lineas Cardozo, en Liberador San Martín - Provincia de Entre Ríos	1.000.000	2.500.000	2.500.000	19.000.000	25.000.000	4,00	10,00	10,00	76,00	100,00
55	604	16	9	46	Ruta Nacional Nº 112 Empalme Ruta Provincial Nº 1 - Río Guayquiraró Límite con Corrientes - Km. 604,7 - Km. 617,2 - Bacheo Fresado y Repavimentación de Calzada	1.000.000	2.000.000	2.000.000	35.000.000	40.000.000	2,50	5,00	5,00	87,50	100,00
55	604	16	9	47	Ruta Nacional Nº 34 - Tramo - Empalme Ruta Nacional Nº 50 - Embarcación - Sección, Km. 129 - Km. 1348	1.000.000	2.500.000	2.500.000	19.000.000	25.000.000	4,00	10,00	10,00	76,00	100,00
55	604	16	9	48	Ruta Nacional Nº 34 - Tramo - Embarcación - Empalme Ruta Nacional Nº 81 - Sección, Km. 1348 - Km. 1375	1.000.000	2.500.000	2.500.000	19.000.000	25.000.000	4,00	10,00	10,00	76,00	100,00
55	604	16	9	49	Ruta Nacional Nº 25 - Tramo - Trelew - Oblavon - Sección, Km. 34,95 - Km. 56,46	1.000.000	2.000.000	2.000.000	35.000.000	40.000.000	2,50	5,00	5,00	87,50	100,00
55	604	16	9	50	Ruta Nacional Nº 60 - Tinogasta - Fianebal - Km. 1.324,22 - Km. 1.371,29 - Provincia de Catamarca	1.000.000	2.500.000	2.500.000	19.000.000	25.000.000	4,00	10,00	10,00	76,00	100,00
55	604	16	9	51	Ruta Nacional Nº 60 - Fianebal - Límite con Chile - Km. 1.547 - 1569 - Provincia de Catamarca	1.000.000	2.500.000	2.500.000	19.000.000	25.000.000	4,00	10,00	10,00	76,00	100,00
55	604	16	9	56	Ruta Nacional Nº 136 - Empalme Ruta Nacional Nº 14 - Límite con Uruguay - Km. 8,9 - Km. 37,1 - Provincia de Entre Ríos	1.000.000	2.500.000	2.500.000	19.000.000	25.000.000	4,00	10,00	10,00	76,00	100,00



Handwritten signatures and initials in black ink.

CAPI TULO II
Planilla Anua al Articulo N° 11

M.E. y F.P.
313

CONTRATACION DE OBRAS O ADQUISICION DE BIENES Y SERVICIOS
CON INCIDENCIA EN EJERCICIOS FUTUROS

JURISDICCION	SERVICIO	PROGRAMA	SUBPROGRAMA	PROYECTO	OBRA DE INVERSION					IMPORTE A DEVENGAR (en pesos)					AVANCE FISICO (en porcentajes)				
					2015	2016	2017	2018	2019	2015	2016	2017	2018	2019	2015	2016	2017	2018	2019
56	504	10	9	57	1.000.000	2.250.000	2.250.000	38.500.000	45.000.000	2.22	5,00	5,00	5,00	5,00	87,78	100,00			
56	504	10	9	58	1.000.000	2.000.000	2.000.000	35.000.000	40.000.000	2,50	5,00	5,00	5,00	87,50	100,00				
56	504	10	9	59	1.000.000	2.800.000	2.800.000	21.400.000	28.000.000	3,57	10,00	10,00	10,00	76,43	100,00				
56	504	10	9	60	1.000.000	2.845.950	2.845.950	46.627.100	52.919.000	1,89	5,00	5,00	5,00	86,11	100,00				
56	504	10	9	62	1.000.000	3.500.000	3.500.000	24.000.000	32.000.000	3,13	10,00	10,00	10,00	76,97	100,00				
56	504	10	9	63	1.000.000	2.374.500	2.374.500	41.742.600	47.492.000	2,11	5,00	5,00	5,00	87,89	100,00				
56	504	10	9	64	1.000.000	2.000.000	2.000.000	35.000.000	40.000.000	2,50	5,00	5,00	5,00	87,50	100,00				
56	504	10	10	1	1.000.000	3.500.000	3.500.000	27.000.000	35.000.000	2,86	10,00	10,00	10,00	77,14	100,00				
56	504	10	10	2	1.000.000	3.500.000	3.500.000	27.000.000	35.000.000	2,86	10,00	10,00	10,00	77,14	100,00				
56	504	10	10	3	1.000.000	3.500.000	3.500.000	27.000.000	35.000.000	2,86	10,00	10,00	10,00	77,14	100,00				
56	504	10	10	4	1.000.000	3.500.000	3.500.000	27.000.000	35.000.000	2,86	10,00	10,00	10,00	77,14	100,00				
56	504	10	10	5	1.000.000	3.500.000	3.500.000	27.000.000	35.000.000	2,86	10,00	10,00	10,00	77,14	100,00				
56	504	10	10	6	1.000.000	3.000.000	3.000.000	21.000.000	30.000.000	3,33	10,00	10,00	10,00	76,67	100,00				
56	504	10	10	11	1.000.000	2.000.000	2.000.000	35.000.000	40.000.000	2,50	5,00	5,00	5,00	87,50	100,00				
56	504	10	10	12	1.000.000	2.000.000	2.000.000	35.000.000	40.000.000	2,50	5,00	5,00	5,00	87,50	100,00				
56	504	10	10	13	1.000.000	2.000.000	2.000.000	35.000.000	40.000.000	2,50	5,00	5,00	5,00	87,50	100,00				
56	504	10	10	14	1.000.000	2.000.000	2.000.000	35.000.000	40.000.000	2,50	5,00	5,00	5,00	87,50	100,00				
56	504	10	10	20	1.000.000	2.850.000	2.850.000	50.300.000	57.000.000	1,75	5,00	5,00	5,00	88,25	100,00				
56	504	10	10	21	1.000.000	2.845.000	2.845.000	20.160.000	26.450.000	3,78	10,00	10,00	10,00	76,22	100,00				
56	504	10	10	22	1.000.000	2.500.000	2.500.000	19.000.000	25.000.000	4,00	10,00	10,00	10,00	76,00	100,00				
56	504	10	10	23	1.000.000	3.000.000	3.000.000	23.000.000	30.000.000	3,33	10,00	10,00	10,00	76,67	100,00				
56	504	10	10	24	1.000.000	2.600.000	2.600.000	19.800.000	26.000.000	3,85	10,00	10,00	10,00	76,15	100,00				
56	504	10	10	25	1.000.000	3.850.000	3.850.000	68.300.000	77.000.000	1,30	5,00	5,00	5,00	88,70	100,00				
56	504	10	10	26	1.000.000	2.187.150	2.187.150	38.868.700	43.743.000	2,29	5,00	5,00	5,00	87,71	100,00				
56	504	10	10	28	1.000.000	3.700.000	3.700.000	28.800.000	37.000.000	2,70	10,00	10,00	10,00	77,30	100,00				



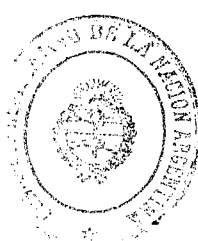
Handwritten signatures and initials, including a large 'A' and other illegible marks.

CAPÍTULO II
Planilla Anexa al Artículo N° 11

CONTRATACIÓN DE OBRAS O ADQUISICIÓN DE BIENES Y SERVICIOS
CON INCIDENCIA EN EJERCICIOS FUTUROS

JURISDICCIÓN	SERVICIO	PROGRAMA	SUBPROGRAMA	PROYECTO	OBRA DE INVERSIÓN					IMPORTE A DEVENGAR (en pesos)					AVANCE FÍSICO (en porcentajes)				
					2015	2016	2017	RESTO	TOTAL	2015	2016	2017	RESTO	TOTAL	2015	2016	2017	RESTO	TOTAL
56	604	16	10	23	1.000.000	4.500.000	4.500.000	80.000.000	80.000.000	80.000.000	1,11	5,00	5,00	88,89	100,00				
56	604	16	10	30	1.000.000	2.950.000	2.950.000	22.600.000	22.600.000	22.600.000	3,39	10,00	10,00	76,61	100,00				
56	604	16	10	31	1.000.000	2.900.000	2.900.000	22.200.000	22.200.000	22.200.000	3,45	10,00	10,00	75,55	100,00				
56	604	16	10	32	1.000.000	3.500.000	3.500.000	62.000.000	62.000.000	62.000.000	1,43	5,00	5,00	88,57	100,00				
56	604	22	2	48	1.000.000	3.412.200	3.412.200	60.419.500	60.419.500	60.419.500	1,47	5,00	5,00	88,53	100,00				
56	604	22	2	53	1.000.000	4.500.000	4.500.000	80.000.000	80.000.000	80.000.000	1,11	5,00	5,00	88,89	100,00				
56	604	22	2	54	1.000.000	2.500.000	2.500.000	19.000.000	19.000.000	19.000.000	4,00	10,00	10,00	76,00	100,00				
56	604	22	3	27	1.000.000	7.500.000	7.500.000	134.000.000	134.000.000	134.000.000	0,67	5,00	5,00	89,33	100,00				
56	604	22	6	52	1.000.000	2.500.000	2.500.000	44.000.000	44.000.000	44.000.000	2,00	5,00	5,00	86,00	100,00				
56	604	22	6	53	1.000.000	3.000.000	3.000.000	23.000.000	23.000.000	23.000.000	3,33	10,00	10,00	76,67	100,00				
56	604	22	6	80	1.000.000	3.000.000	3.000.000	23.000.000	23.000.000	23.000.000	3,33	10,00	10,00	76,67	100,00				
56	604	22	6	81	1.000.000	3.000.000	3.000.000	53.000.000	53.000.000	53.000.000	1,87	5,00	5,00	86,33	100,00				
56	604	22	6	82	1.000.000	2.500.000	2.500.000	19.000.000	19.000.000	19.000.000	4,00	10,00	10,00	76,00	100,00				
56	604	22	6	85	1.000.000	2.700.000	2.700.000	20.600.000	20.600.000	20.600.000	3,70	10,00	10,00	76,30	100,00				
56	604	22	6	86	2.120.184	25.442.333	25.442.333	23.322.140	23.322.140	23.322.140	2,78	33,33	33,33	30,56	100,00				
56	604	22	6	88	2.078.306	24.938.667	24.938.667	22.861.360	22.861.360	22.861.360	2,78	33,33	33,33	30,56	100,00				
56	604	22	6	90	1.000.000	2.500.000	2.500.000	19.000.000	19.000.000	19.000.000	4,00	10,00	10,00	76,00	100,00				
56	604	22	6	91	1.000.000	3.500.000	3.500.000	27.000.000	27.000.000	27.000.000	2,86	10,00	10,00	77,14	100,00				
56	604	22	6	92	1.833.021	23.186.250	23.186.250	44.458.478	44.458.478	44.458.478	2,08	25,00	25,00	47,92	100,00				
56	604	22	6	97	3.583.333	28.000.000	28.000.000	0	0	0	5,96	43,41	51,03	0,00	100,00				
56	604	22	6	98	1.000.000	2.004.750	2.004.750	35.085.500	35.085.500	35.085.500	2,49	5,00	5,00	87,51	100,00				
56	604	22	9	2	1.000.000	25.980.650	25.980.650	468.651.700	468.651.700	468.651.700	0,19	5,00	5,00	89,91	100,00				
56	604	22	9	2	1.000.000	27.250.000	27.250.000	489.500.000	489.500.000	489.500.000	0,18	5,00	5,00	89,82	100,00				
56	604	22	9	2	15.204.833	82.458.000	267.253.197	0	0	0	4,17	22,86	73,23	0,00	100,00				
56	604	22	9	2	12.799.583	82.682.100	153.115.000	210.788.317	459.345.000	459.345.000	2,78	18,00	33,33	45,89	100,00				
56	604	22	9	2	18.480.333	97.764.000	281.283.667	0	0	0	4,17	24,72	71,11	0,00	100,00				
56	604	22	9	2	12.259.972	79.444.620	147.119.667	202.534.741	411.359.000	411.359.000	2,78	18,00	33,33	45,89	100,00				
56	604	22	9	3	1.000.000	5.500.000	5.500.000	98.000.000	98.000.000	98.000.000	0,91	5,00	5,00	89,09	100,00				
56	604	22	9	8	5.846.667	46.773.333	0	0	0	0	11,11	88,89	0,00	0,00	100,00				
56	604	22	9	8	1.000.000	12.400.000	12.400.000	222.200.000	222.200.000	222.200.000	0,40	5,00	5,00	89,60	100,00				
56	604	22	9	8	1.000.000	9.600.000	9.600.000	171.800.000	171.800.000	171.800.000	0,52	5,00	5,00	89,48	100,00				

M.E. y F.P.
313



[Handwritten signatures and initials]

CAPÍTULO II
Planilla Anesa al Artículo N° 11

CONTRATACIÓN DE OBRAS O ADQUISICIÓN DE BIENES Y SERVICIOS
CON INCIDENCIA EN EJERCICIOS FUTUROS

M.E. y F.P.
313

URSIDICION	SERVICIO	PROGRAMA	SUBPROGRAMA	PROYECTO	OBRAS DE INVERSIÓN	IMPORTE A DEVENGAR (en pesos)					AVANCE FÍSICO (en porcentajes)					
						2015	2016	2017	RESTO	TOTAL	2015	2016	2017	RESTO	TOTAL	
56	604	22	9	10	Ruta Nacional N° 40 - San Carlos - La Angostura - Salta	1.000.000	18.000.000	18.000.000	18.000.000	323.000.000	380.000.000	0,28	5,00	5,00	89,72	100,00
56	604	22	9	10	Ruta Nacional N° 40 - La Angostura - Payogasta - Salta	1.000.000	18.500.000	18.500.000	18.500.000	332.000.000	370.000.000	0,27	5,00	5,00	89,70	100,00
56	604	22	9	10	Ruta Nacional N° 40 - Payogasta - Esquina Colorado	1.000.000	26.000.000	26.000.000	26.000.000	467.000.000	520.000.000	0,19	5,00	5,00	89,81	100,00
56	604	22	9	10	Ruta Nacional N° 40 - Esquina Colorado - Limite con Jujuy	1.000.000	33.500.000	33.500.000	33.500.000	602.000.000	670.000.000	0,15	5,00	5,00	89,85	100,00
56	604	22	9	12	Ruta Nacional N° 149 Estación Trambolles - Limite con Jujuy	1.000.000	7.500.000	7.500.000	7.500.000	184.000.000	190.000.000	0,87	5,00	5,00	86,33	100,00
56	604	22	9	12	Ruta Nacional N° 149 Barreal - Calingasta	1.000.000	5.000.000	5.000.000	5.000.000	89.000.000	100.000.000	1,00	5,00	5,00	89,00	100,00
56	604	22	9	28	Puente Ferroviario Chico - Comités	1.000.000	31.000.000	31.000.000	31.000.000	557.000.000	620.000.000	0,16	5,00	5,00	89,84	100,00
56	604	22	9	29	Ruta Nacional N° 16 - Corredor Bioceánico Norte - Melián - Avda. Tarai (S IV) - Sección IV - Santiago del Estero	1.000.000	11.818.550	11.818.550	11.818.550	211.759.900	236.371.000	0,42	5,00	5,00	89,56	100,00
56	604	22	9	29	Ruta Nacional N° 16 - Corredor Bioceánico Norte - Melián - Avda. Tarai (S V) - Sección V - Santiago del Estero	1.000.000	9.479.850	9.479.850	9.479.850	169.637.300	189.587.000	0,53	5,00	5,00	89,47	100,00
56	604	22	9	29	Ruta Nacional N° 16 - Corredor Bioceánico Norte - Melián - Avda. Tarai (S VI) - Sección VI - Salta	134.978.000	54.978.000	54.978.000	0	0	189.956.000	71,06	28,94	0,00	0,00	100,00
56	604	22	9	29	Ruta Nacional N° 16 - Corredor Bioceánico Norte - Melián - Avda. Tarai (S VII) - Sección VII - Salta	186.24.000	54.884.000	54.884.000	0	0	241.618.000	77,28	22,72	0,00	0,00	100,00
56	604	22	9	29	Ruta Nacional N° 16 - Corredor Bioceánico Norte - Melián - Avda. Tarai (S VIII) - Sección VIII - Salta	1.000.000	12.000.000	12.000.000	12.000.000	215.000.000	240.000.000	0,42	5,00	5,00	89,58	100,00
56	604	22	9	29	Ruta Nacional N° 16 - Corredor Bioceánico Norte Sección IX Km. 827,12 - 687,81	1.000.000	11.500.000	11.500.000	11.500.000	206.000.000	230.000.000	0,43	5,00	5,00	89,57	100,00
56	604	22	9	29	Ruta Nacional N° 16 - Corredor Bioceánico Norte Sección X	1.000.000	10.000.000	10.000.000	10.000.000	179.000.000	200.000.000	0,50	5,00	5,00	89,50	100,00
56	604	22	9	38	Ruta Nacional N° 19 - Tramo - San Francisco - Córdoba	1.000.000	24.600.000	24.600.000	24.600.000	441.800.000	487.000.000	0,20	5,00	5,00	89,80	100,00
56	604	22	9	38	Ruta Nacional N° 19 - Sección Cañada Jeanmarie - Arroyito	1.000.000	33.700.000	33.700.000	33.700.000	605.600.000	674.000.000	0,15	5,00	5,00	89,85	100,00
56	604	22	9	38	Ruta Nacional N° 19 - Sección Arroyito - Río Primero	1.000.000	32.850.000	32.850.000	32.850.000	590.300.000	657.000.000	0,15	5,00	5,00	89,65	100,00
56	604	22	9	38	Ruta Nacional N° 19 - Sección Río Primero - Monterrico	1.000.000	19.650.000	19.650.000	19.650.000	352.700.000	393.000.000	0,25	5,00	5,00	89,75	100,00
56	604	22	9	38	Ruta Nacional N° 19 - Sección Monterrico - Córdoba	1.000.000	17.500.000	17.500.000	17.500.000	314.000.000	350.000.000	0,29	5,00	5,00	89,71	100,00
56	604	22	9	46	Puente Binacional Salto - Concordía	1.000.000	2.600.000	2.600.000	2.600.000	19.800.000	26.000.000	3,85	10,00	10,00	76,15	100,00
56	604	22	9	84	Ruta Nacional N° 39 - Piso Externo por la Ciudad de Catamarca - Sección 3 - 3, Empalme Avenida Circunvalación (salida a La Rioja) - Inicio Sección 2	1.000.000	2.500.000	2.500.000	2.500.000	44.000.000	50.000.000	2,00	5,00	5,00	88,00	100,00
56	604	22	9	87	Ruta Nacional N° 11 - Nueva Avenida de Circunvalación de Formosa	1.000.000	7.600.000	7.600.000	7.600.000	135.800.000	152.000.000	0,56	5,00	5,00	89,34	100,00
56	604	22	10	1	Obras Menores Ferrocarril Treasandino	1.000.000	3.250.000	3.250.000	3.250.000	25.000.000	32.500.000	3,08	10,00	10,00	76,92	100,00
56	604	22	10	6	Ruta Nacional N° 231 - Avenida Circunvalación - Villa la Angostura - Provincia de Neuquén	10.239.625	22.827.500	22.827.500	212.591.875	0	245.655.000	4,17	9,29	86,54	0,00	100,00
56	604	22	10	25	Ruta Nacional N° 178 - Las Rosas - Empalme Ruta Nacional N° 34	1.000.000	15.000.000	15.000.000	15.000.000	289.000.000	300.000.000	0,33	5,00	5,00	89,67	100,00
56	604	22	10	41	Ruta Nacional N° 3 - Ushuaia - Lapataia - Intersección Avenida Hipólito Yrigoyen - Leandro N. Alem - Portal Acceso Parque Nacional Tierra del Fuego	1.000.000	3.000.000	3.000.000	3.000.000	23.000.000	30.000.000	3,33	10,00	10,00	76,67	100,00
56	604	22	10	41	Ruta Nacional N° 3 - Ushuaia - Lapataia - Portal Acceso Parque Nacional Tierra del Fuego	1.000.000	5.500.000	5.500.000	5.500.000	98.000.000	110.000.000	0,91	5,00	5,00	89,09	100,00
56	604	22	10	47	Ruta Nacional N° 260 - Empalme Ruta Nacional N° 40 (S) - Empalme Ruta Provincial N° 51 - Sección I y 2	1.000.000	5.000.000	5.000.000	5.000.000	88.000.000	100.000.000	1,00	5,00	5,00	89,00	100,00
56	604	22	10	47	Ruta Nacional N° 260 - Tramo Empalme Ruta Nacional N° 40 - Empalme Ruta Provincial N° 51 - Sección II	1.000.000	5.000.000	5.000.000	5.000.000	89.000.000	100.000.000	1,00	5,00	5,00	89,00	100,00
56	604	22	10	48	Ruta Nacional N° 260 - Empalme Ruta Provincial N° 51 - Limite con Chile - Sección I y Sección II	6.844.100	79.729.200	79.729.200	79.729.200	33.220.500	198.323.000	3,33	40,00	40,00	16,67	100,00
56	604	22	10	48	Ruta Nacional N° 260 - Tramo Empalme Ruta Provincial N° 51 - Limite con Chile - Sección II - Progresiva 23.00 - Progresiva 45.90	7.343.333	86.144.000	86.144.000	86.144.000	36.726.667	220.360.000	3,33	40,00	40,00	16,67	100,00
56	604	22	10	49	Ruta Nacional N° 7 - Variante paso por Palmira - Provincia de Mendoza	1.000.000	12.500.000	12.500.000	12.500.000	224.000.000	250.000.000	0,40	5,00	5,00	89,60	100,00



Handwritten signatures and initials in black ink.

CAPÍTULO II
Planilla Anexa al Artículo Nº 11

M.E. y F.P.
313

URSIDICCIÓN	SERVICIO	PROGRAMA	SUBPROGRAMA	PROYECTO	OBRA DE INVERSIÓN	IMPORTE A DEVENGAR (en pesos)					AVANCE FÍSICO (en porcentajes)				
						2015	2016	2017	RESTO	TOTAL	2015	2016	2017	RESTO	TOTAL
56	604	22	10	65	Ruta A019 Circunvalación Noroeste (Obra Filitante) Ruta Provincial Nº 5 - Ruta Nacional Nº 20	1.000.000	10.000.000	10.000.000	179.000.000	200.000.000	0,50	5,00	5,00	89,50	100,00
56	604	22	10	65	Ruta A019 Circunvalación Noroeste (Obra Filitante) Ruta Nacional Nº 20 - Ruta Provincial Nº 555	1.000.000	10.000.000	10.000.000	179.000.000	200.000.000	0,50	5,00	5,00	89,50	100,00
56	604	22	10	65	Ruta A019 Circunvalación Noroeste (Obra Filitante) Ruta Provincial Nº 555 - Avenida Spillmberg	1.000.000	15.000.000	15.000.000	269.000.000	300.000.000	0,33	5,00	5,00	89,67	100,00
56	604	22	10	73	Ruta Nacional Nº 65 (ex 365) - Empalme Ruta Nacional Nº 38 - Límite con Caturara	1.000.000	2.500.000	2.500.000	19.000.000	25.000.000	4,00	10,00	10,00	76,00	100,00
56	604	22	10	73	Ruta Nacional Nº 65 Empalme Ruta Nacional Nº 38 - Sección III Alpacalí - Cochina	1.000.000	2.500.000	2.500.000	44.000.000	50.000.000	2,00	5,00	5,00	89,00	100,00
56	604	22	10	73	Ruta Nacional Nº 65 Empalme Ruta Nacional Nº 38 - Sección IV Cochina - Límite Provincia de Tucumán y Provincia de Caturara	1.000.000	15.000.000	15.000.000	269.000.000	300.000.000	0,33	5,00	5,00	89,67	100,00
56	604	22	10	73	Ruta Nacional Nº 65 Empalme Ruta Nacional Nº 38 - Sección III Alpacalí - Cochina Subsección II: Km. 28 Cochina	1.000.000	2.100.000	2.100.000	36.800.000	42.000.000	2,38	5,00	5,00	87,62	100,00
56	604	22	10	76	Puente Internacional Salvador Mazza - Yacuba	1.000.000	5.000.000	5.000.000	89.000.000	100.000.000	1,00	5,00	5,00	89,00	100,00
56	604	22	10	84	Ruta Nacional Nº 98 - Bandera - Pínto Sección II	1.000.000	3.500.000	3.500.000	62.000.000	70.000.000	1,43	5,00	5,00	88,57	100,00
56	604	22	10	84	Ruta Nacional Nº 98 - Bandera - Pínto Sección III	1.000.000	3.000.000	3.000.000	53.000.000	60.000.000	1,87	5,00	5,00	88,33	100,00
56	604	22	10	84	Ruta Nacional Nº 98 - Bandera - Pínto Sección IV	1.000.000	3.000.000	3.000.000	53.000.000	60.000.000	1,87	5,00	5,00	88,33	100,00
56	604	22	11	13	Ruta Nacional Nº 158 - Autovía San Francisco - Río Cuarto - Provincia de Córdoba	1.000.000	21.755.050	21.755.050	390.590.900	435.101.000	0,23	5,00	5,00	88,77	100,00
56	604	22	11	13	Ruta Nacional Nº 158 - San Francisco - Las Varillas - Sección Salumino Laspuur - Las Varillas	1.000.000	34.000.000	34.000.000	611.000.000	680.000.000	0,15	5,00	5,00	89,85	100,00
56	604	22	11	13	Ruta Nacional Nº 158 - Las Varillas - Villa María - Sección Las Varillas Las Playosa	1.000.000	23.876.550	23.876.550	428.777.900	477.531.000	0,21	5,00	5,00	89,79	100,00
56	604	22	11	13	Ruta Nacional Nº 158 - Las Varillas Yribi María La Playosa Villa María	1.000.000	28.488.200	28.488.200	511.787.600	569.764.000	0,18	5,00	5,00	89,82	100,00
56	604	22	11	13	Ruta Nacional Nº 158 - Villa María - General Deheza - Sección Villa María Empalme Ruta Provincial Nº 6	1.000.000	13.725.000	13.725.000	246.050.000	274.800.000	0,36	5,00	5,00	89,64	100,00
56	604	22	11	13	Ruta Nacional Nº 158 - Villa María General Deheza - Sección Empalme Ruta Provincial Nº 6 - General Deheza	1.000.000	10.953.750	10.953.750	196.167.500	219.075.000	0,46	5,00	5,00	89,54	100,00
56	604	22	11	13	Ruta Nacional Nº 158 - General Deheza - Río IV Sección General Deheza - Puente sobre Río Chuzal	1.000.000	14.881.250	14.881.250	267.042.500	297.825.000	0,34	5,00	5,00	89,66	100,00
56	604	22	11	13	Ruta Nacional Nº 158 - General Deheza Río IV Sección Puente sobre Río Chuzal - Río IV	1.000.000	7.961.250	7.961.250	142.302.500	153.225.000	0,63	5,00	5,00	89,37	100,00
56	604	22	11	13	Ruta Nacional Nº 158 - San Francisco - Las Varillas; Sección 1B - Quebracho Herrado - Salumino Laspuur	1.000.000	21.548.650	21.548.650	366.863.700	430.983.000	0,23	5,00	5,00	89,77	100,00
56	604	22	11	19	Ruta Nacional Nº 34 - Fin Multifincha - Límite con Provincia de Jujuy - Provincia de Salta	1.000.000	9.000.000	9.000.000	161.000.000	180.000.000	0,56	5,00	5,00	89,44	100,00
56	604	22	11	32	Ruta Nacional Nº 153 - Conexión Val Los Berros - Barreal - Río Niles - Pampa del Yaguaraz - Provincia de San Juan	1.000.000	11.202.500	11.202.500	200.845.000	224.050.000	0,45	5,00	5,00	89,55	100,00
56	604	22	11	32	Ruta Nacional Nº 153 - Sección El Portezuelo - Ruta Nacional Nº 149	1.000.000	12.070.000	12.070.000	216.260.000	241.400.000	0,41	5,00	5,00	89,59	100,00
56	604	22	11	35	Ruta Nacional Nº 66 - Perico - El Milagro - Empalme Ruta Nacional Nº 66 - Empalme Ruta Nacional Nº 34 - Provincia de Jujuy	1.000.000	7.017.500	7.017.500	125.315.000	140.350.000	0,71	5,00	5,00	89,29	100,00
56	604	22	11	36	Ruta Nacional Nº 34 - Provincia de Jujuy	1.000.000	7.500.000	7.500.000	134.000.000	150.000.000	0,67	5,00	5,00	89,33	100,00
56	604	22	11	36	Ruta Nacional Nº 34 - Provincia de Jujuy	1.000.000	7.500.000	7.500.000	134.000.000	150.000.000	0,67	5,00	5,00	89,33	100,00
56	604	22	11	37	Ruta Nacional Nº 34 - Límite con Salta - Acceso San Pedro de Jujuy - Provincia de Jujuy	1.000.000	15.000.000	15.000.000	269.000.000	300.000.000	0,33	5,00	5,00	89,67	100,00
56	604	22	11	37	Ruta Nacional Nº 34 - Acceso San Pedro de Jujuy - Libertador General San Martín	1.000.000	15.000.000	15.000.000	269.000.000	300.000.000	0,33	5,00	5,00	89,67	100,00
56	604	22	11	37	Ruta Nacional Nº 34 - Sección San Pedro - Puente sobre Río Ledesma	1.000.000	20.000.000	20.000.000	359.000.000	400.000.000	0,25	5,00	5,00	89,75	100,00
56	604	22	11	37	Ruta Nacional Nº 34 - Sección Puente sobre Río Ledesma - Calilegua	1.000.000	12.500.000	12.500.000	224.000.000	250.000.000	0,40	5,00	5,00	89,50	100,00




Handwritten signatures and initials in black ink.

CAPÍTULO II
Planilla Anexa al Artículo Nº 11

CONTRATACIÓN DE OBRAS O ADQUISICIÓN DE BIENES Y SERVICIOS
CON INCIDENCIA EN EJERCICIOS FUTUROS

M.E. y F.P.
313

JURISDICCIÓN	SERVICIO	PROGRAMA	SUBPROGRAMA	PROYECTO	OBRA DE INVERSIÓN					IMPORTE A DEVENGAR (en pesos)					AVANCE FÍSICO (en porcentajes)				
					2015	2016	2017	RESTO	TOTAL	2015	2016	2017	RESTO	TOTAL	2015	2016	2017	RESTO	TOTAL
56	604	22	11	45	Ruta N° 157 - Variante Bella Vista - Empalme Autopista Ruta Nacional N° 38 - Provincia de Tucumán	1.000.000	4.522.500	4.522.500	80.405.000	90.450.000	1,11	5,00	5,00	5,00	5,00	88,89	100,00		
56	604	22	11	47	Ruta N° 12 - Acceso a San Benito Av. Almirante - Acceso Sur a Paraná - Provincia de Entre Ríos	1.000.000	2.248.550	2.248.550	38.473.900	44.871.000	2,22	5,00	5,00	5,00	5,00	87,78	100,00		
56	604	22	11	83	Ruta Nacional N° 153 - Media Agua - Los Hornos	1.000.000	3.630.400	3.630.400	28.043.200	36.304.000	2,75	10,00	10,00	5,00	5,00	77,25	100,00		
56	604	22	11	84	Ruta Nacional N° 153 - Media Agua - Los Hornos	1.000.000	3.250.000	3.250.000	57.500.000	65.000.000	1,54	5,00	5,00	5,00	5,00	88,46	100,00		
56	604	22	11	85	Rutas Nacionales N° 228 - P73 - Rebonda en Intersección Ruta Nacional N° 228	1.083.333	13.000.000	11.916.667	0	26.000.000	4,17	50,00	45,85	0,00	0,00	100,00	100,00		
56	604	22	12	3	Ruta Nacional N° 9 Pavimentación Colectora e Iluminación	1.000.000	3.250.000	3.250.000	25.000.000	32.500.000	3,08	10,00	10,00	10,00	10,00	76,92	100,00		
56	604	22	12	18	Ruta Nacional N° 3 - Vinculación Ruta Nacional N° 3 Sur y Ruta Nacional N° 3 Norte	1.000.000	22.430.950	22.430.950	402.157.100	448.619.000	0,22	5,00	5,00	5,00	5,00	89,78	100,00		
56	604	22	12	18	Ruta Nacional N° 3 y Ruta Nacional N° 252, Sección II: Distribuidor El Guareño - El Chilo	1.000.000	7.500.000	7.500.000	134.000.000	150.000.000	0,67	5,00	5,00	5,00	5,00	89,33	100,00		
56	604	22	12	18	Ruta Nacional N° 3 y Ruta Nacional N° 252, Sección III: Parajón El Chilo - Acceso a Médanos	1.000.000	19.000.000	19.000.000	341.000.000	360.000.000	0,28	5,00	5,00	5,00	5,00	89,74	100,00		
56	604	22	12	18	Ruta Nacional N° 3 y Ruta Nacional N° 252, Sección IV: Distribuidor El Guareño - Acceso Puerto Bahía Blanca - Provincia de Buenos Aires	1.000.000	2.500.000	2.500.000	44.000.000	50.000.000	2,00	5,00	5,00	5,00	5,00	88,00	100,00		
56	604	22	12	18	Intersección Ruta Nacional N° 3 y Ruta Nacional N° 228 - Bifurcación Ruta Nacional N° 3 y Ruta Nacional N° 228 - Sección I.B: Variante Av. Torres y Estrada	1.000.000	25.178.000	25.178.000	452.204.000	503.960.000	0,26	5,00	5,00	5,00	5,00	89,80	100,00		
56	604	22	12	18	Ruta Nacional N° 33 Camino Pampa Sotacuadras - Sección III.B	1.000.000	15.800.000	15.800.000	289.000.000	300.000.000	0,33	5,00	5,00	5,00	5,00	89,67	100,00		
56	604	22	12	19	Ruta Nacional N° 40 - Tres Esquinas - Límite con la Provincia de Mendoza	1.000.000	7.500.000	7.500.000	134.000.000	150.000.000	0,67	5,00	5,00	5,00	5,00	89,33	100,00		
56	604	22	12	23	Ruta Nacional N° 40 - Punta Loyola - Cabo Virgenes - Elapa I	1.000.000	5.000.000	5.000.000	89.000.000	100.000.000	1,00	5,00	5,00	5,00	5,00	89,00	100,00		
56	604	22	12	24	Ruta Nacional N° 40 - Punta Loyola - Cabo Virgenes - Elapa II	1.000.000	5.000.000	5.000.000	89.000.000	100.000.000	1,00	5,00	5,00	5,00	5,00	88,00	100,00		
56	604	22	12	25	Ruta Nacional N° 40 - Punta Loyola - Cabo Virgenes - Elapa III	1.000.000	5.000.000	5.000.000	89.000.000	100.000.000	1,00	5,00	5,00	5,00	5,00	88,00	100,00		
56	604	22	12	40	Ruta Nacional N° 226 - Empalme Ruta Provincial N° 65 - Empalme Ruta Nacional N° 33 Sección II	1.000.000	5.000.000	5.000.000	89.000.000	100.000.000	1,00	5,00	5,00	5,00	5,00	89,00	100,00		
56	604	22	12	40	Ruta Nacional N° 226 - Empalme Ruta Provincial N° 65 - Empalme Ruta Nacional N° 33 Sección IV	1.000.000	4.250.000	4.250.000	75.500.000	85.000.000	1,18	5,00	5,00	5,00	5,00	88,82	100,00		
56	604	22	12	42	Ruta Nacional N° 11 - Variante Paso por Resistencia	7.291.687	25.000.000	21.708.333	0	250.000.000	2,92	10,00	87,08	0,00	0,00	100,00	100,00		
56	604	22	12	44	Ruta Nacional N° 9 - Rosario - Carcarañá - Provincia de Santa Fe	1.000.000	2.037.650	2.037.650	35.877.700	40.751.000	2,45	5,00	5,00	5,00	5,00	87,55	100,00		
56	604	22	12	46	Ruta Nacional N° 89 - Quilmes - Sancho Corral	1.000.000	3.000.000	3.000.000	53.000.000	60.000.000	1,67	5,00	5,00	5,00	5,00	88,33	100,00		
56	604	22	12	49	Ruta Nacional N° 34 - Variante de Paso por Barbeil	1.000.000	3.500.000	3.500.000	62.000.000	70.000.000	1,43	5,00	5,00	5,00	5,00	88,57	100,00		
56	604	22	12	60	Ruta Nacional N° 232 (Ex - Ruta Provincial N° 106) - Empalme Ruta Nacional N° 152 - Chelford - Sección I	1.000.000	2.131.550	2.131.550	37.367.900	42.631.000	2,35	5,00	5,00	5,00	5,00	87,65	100,00		
56	604	22	12	61	Ruta Nacional N° 232 (Ex - Ruta Provincial N° 106) - Empalme Ruta Nacional N° 152 - Chelford - Sección II	1.000.000	16.187.500	16.187.500	290.375.000	323.750.000	0,31	5,00	5,00	5,00	5,00	89,69	100,00		
56	604	22	12	88	Ruta Nacional N° 40 - Talcahuano - Talcahuano	1.000.000	3.500.000	3.500.000	62.000.000	70.000.000	1,43	5,00	5,00	5,00	5,00	88,57	100,00		
56	604	22	12	89	Ruta Nacional N° 38 - Río Mampsa (Juan Bautista Alberdi) - Fanelilla	9.362.558	60.501.000	251.138.442	0	321.002.000	2,92	18,85	78,23	0,00	0,00	100,00	100,00		
56	604	22	13	4	Ruta Nacional N° 26 - Empalme Ruta Nacional N° 3 - Pampa del Castillo	1.000.000	22.152.100	22.152.100	397.737.800	443.042.000	0,23	5,00	5,00	5,00	5,00	89,77	100,00		
56	604	22	13	7	Construcción Vial Santa Fe - Santo Tomé	1.000.000	25.000.000	25.000.000	449.000.000	500.000.000	0,20	5,00	5,00	5,00	5,00	89,80	100,00		
56	604	22	13	8	Ruta Nacional N° 68 - El Carril - Río Ancho	1.000.000	25.000.000	25.000.000	449.000.000	500.000.000	0,20	5,00	5,00	5,00	5,00	89,80	100,00		
56	604	22	13	11	Ruta Nacional N° 51 San Antonio de los Cobres - Paso Sico - San Antonio de los Cobres - Mina La Poma	1.000.000	30.750.000	30.750.000	552.500.000	615.000.000	0,16	5,00	5,00	5,00	5,00	89,84	100,00		
56	604	22	13	16	Ruta Nacional N° 51 San Antonio de los Cobres - Paso Sico - Mina La Poma - Alto Chorrillos	3.277.125	39.325.500	36.048.375	0	78.851.000	4,17	50,00	45,93	0,00	0,00	100,00	100,00		
56	604	22	13	16	Ruta Nacional N° 51 San Antonio de los Cobres - Paso Sico - Mina La Poma - Alto Chorrillos	7.861.417	41.937.000	134.275.583	0	183.874.000	4,17	22,81	73,02	0,00	0,00	100,00	100,00		



Handwritten signatures and initials.

CAPÍTULO II
Familia Acrea al Artículo N° 11

CONTRATACIÓN DE OBRAS O ADQUISICIÓN DE BIENES Y SERVICIOS
CON INCIDENCIA EN EJERCICIOS FUTUROS

M.E. y F.P.
313

JURISDICCIÓN	SERVICIO	PROGRAMA	SUBPROGRAMA	PROYECTO	OBRA DE INVERSIÓN	IMPORTE A DEVENGAR (en pesos)						AVANCE FÍSICO (en porcentajes)				
						2015	2016	2017	2017	RESTO	TOTAL	2015	2016	2017	RESTO	TOTAL
56	604	22	13	16	Ruta Nacional N° 51 - San Antonio de los Cobres - Paso Seco - Alto Chorrillos Km. 180/00 - Paso de Sico Km. 285/00	1.000.000	59.236.000	54.239.667	0	0	118.472.000	4,17	50,00	45,83	0,00	100,00
56	604	22	13	16	Ruta Nacional N° 51 - San Antonio de los Cobres (Campo Arentio) (Km 199) - P° de Sico (Km 203)	1.000.000	22.500.000	22.500.000	404.000.000	404.000.000	450.000.000	0,22	5,00	5,00	89,78	100,00
56	604	22	13	18	Ruta Nacional N° 12 - General Gálvez - Nogoyá	1.000.000	12.000.000	12.000.000	215.000.000	215.000.000	249.000.000	0,42	5,00	5,00	89,58	100,00
56	604	22	13	18	Ruta N° 12 - Nogoyá - Viraguay	1.000.000	14.000.000	14.000.000	280.000.000	280.000.000	280.000.000	0,36	5,00	5,00	89,64	100,00
56	604	22	13	21	Ruta Nacional N° 6 - Pichuco - La Quiaca	1.000.000	17.500.000	17.500.000	314.000.000	314.000.000	350.000.000	0,28	5,00	5,00	89,71	100,00
56	604	22	13	24	Ruta Nacional N° 40 - Tramo Pichuco - El Rincón Provincial N° 64 - Sección II	1.000.000	17.500.000	17.500.000	314.000.000	314.000.000	350.000.000	0,28	5,00	5,00	89,71	100,00
56	604	22	13	24	Ruta Nacional N° 40 - Tramo Pichuco - El Rincón Provincial N° 64 - La Quiaca - Avenida Santa Catalina, Sección I (17/11)	1.000.000	50.000.000	50.000.000	899.000.000	899.000.000	1.000.000.000	0,10	5,00	5,00	89,90	100,00
56	604	22	13	27	Ruta Nacional N° 7 - Empalme Ruta Nacional N° 48 Uspallata - Límite con Chile	1.000.000	5.000.000	5.000.000	89.000.000	89.000.000	100.000.000	1,00	5,00	5,00	89,00	100,00
56	604	22	13	28	Ruta Nacional N° 14 - Luján de Mayo - Oberá	1.000.000	2.500.000	2.500.000	44.000.000	44.000.000	50.000.000	2,00	5,00	5,00	88,00	100,00
56	604	22	13	30	Ruta Nacional N° 12 Variante por Gobernador Roca	1.000.000	2.500.000	2.500.000	44.000.000	44.000.000	50.000.000	2,00	5,00	5,00	88,00	100,00
56	604	22	13	31	Ruta Nacional N° 86 - Misión La Paz - Troncoso, Roca	1.000.000	15.000.000	15.000.000	269.000.000	269.000.000	300.000.000	0,33	5,00	5,00	89,67	100,00
56	604	22	13	32	Avenida Ruta Nacional N° 4012 - Autovía Ruta Nacional N° 9 (Sur) - Puente sobre Arroyo Salvello - Km. 0,00 - Km. 19,241 - Provincia de Santa Fe	1.000.000	21.500.000	21.500.000	398.000.000	398.000.000	430.000.000	0,23	5,00	5,00	88,77	100,00
56	604	22	13	32	Ruta Nacional A012 - Puente sobre Arroyo Salvello - Empalme Ruta Nacional N° 9 - Autopista Rosario Córdoba - Km. 19,24 - Km. 39,78 - Provincia de Santa Fe	1.000.000	25.000.000	25.000.000	448.000.000	448.000.000	500.000.000	0,20	5,00	5,00	89,80	100,00
56	604	22	13	32	Ruta Nacional A012 - Empalme Ruta Nacional N° 9 - Autopista Rosario Córdoba - Empalme Ruta Nacional N° 11 - Km. 39,78 - Km. 68,71 - Provincia de Santa Fe	1.000.000	28.500.000	28.500.000	512.000.000	512.000.000	570.000.000	0,18	5,00	5,00	88,82	100,00
56	604	22	13	33	Ruta Nacional N° 23 Variante por Pérez	1.000.000	12.500.000	12.500.000	224.000.000	224.000.000	250.000.000	0,40	5,00	5,00	89,60	100,00
56	604	22	13	34	Ruta Nacional N° 11 - Empalme Ruta Nacional N° 98 - Límite con la Provincia de Chaco	1.000.000	32.692.050	32.692.050	587.456.900	587.456.900	653.841.000	0,15	5,00	5,00	89,85	100,00
56	604	22	13	35	Ruta Nacional N° 11 - Rincón - San Justo	1.000.000	25.000.000	25.000.000	449.000.000	449.000.000	500.000.000	0,20	5,00	5,00	88,80	100,00
56	604	22	13	37	Ruta Nacional N° 38 - Río Mariposa - Famaillá	1.000.000	22.396.400	22.396.400	402.135.200	402.135.200	447.928.000	0,22	5,00	5,00	88,78	100,00
56	604	22	13	37	Ruta Nacional N° 38 - Tramo Río Mariposa - Famaillá Duplicación Calzada, Sección I	1.000.000	18.650.000	18.650.000	334.700.000	334.700.000	373.000.000	0,27	5,00	5,00	88,73	100,00
56	604	22	13	37	Ruta Nacional N° 38 - Tramo Río Mariposa - Famaillá	1.000.000	6.300.000	6.300.000	112.400.000	112.400.000	128.000.000	0,79	5,00	5,00	89,21	100,00
56	604	22	13	38	Ruta Nacional N° 38 - Acceso Sur a Calamarca	1.000.000	2.230.000	2.230.000	39.140.000	39.140.000	44.600.000	2,24	5,00	5,00	87,76	100,00
56	604	22	13	39	Ruta Nacional N° 35 - Paso por Santa Rosa	1.000.000	3.158.500	3.158.500	55.853.000	55.853.000	63.170.000	1,36	5,00	5,00	86,42	100,00
56	604	22	13	41	Ruta Nacional N° 16 - Viaducto y Adequación Hidráulica en Intersección con Avenida Sarrieno	1.000.000	2.000.000	2.000.000	35.000.000	35.000.000	40.000.000	2,50	5,00	5,00	87,50	100,00
56	604	22	13	41	Ruta Nacional N° 16 - Intersección con Avenida Sarrieno	1.000.000	3.000.000	3.000.000	53.000.000	53.000.000	60.000.000	1,87	5,00	5,00	86,33	100,00
56	604	22	13	42	Ruta Nacional N° 9 - Intersección con Ruta Provincial N° 17	1.000.000	3.017.400	3.017.400	23.139.200	23.139.200	30.174.000	3,31	10,00	10,00	76,69	100,00
56	604	22	13	47	Ruta Nacional N° 12 - Empedrado - Paso de la Peña	1.000.000	4.500.000	4.500.000	80.000.000	80.000.000	90.000.000	1,11	5,00	5,00	88,89	100,00
56	604	22	13	48	Ruta Nacional N° 12 - Límite con Entre Ríos - Goya	1.000.000	6.500.000	6.500.000	116.000.000	116.000.000	130.000.000	0,77	5,00	5,00	89,23	100,00
56	604	22	13	55	Ruta Nacional N° 14 - Empalme Ruta Provincial N° 40 - Empalme Ruta Provincial N° 120 - Variante Virasoro	1.000.000	2.500.000	2.500.000	44.000.000	44.000.000	50.000.000	2,00	5,00	5,00	86,00	100,00
56	604	22	13	59	Ruta Nacional N° 143 - Unión Ruta Nacional N° 143 y Ruta Nacional N° 146	1.000.000	8.243.000	8.243.000	147.374.000	147.374.000	164.850.000	0,61	5,00	5,00	86,39	100,00
56	604	22	13	61	Ruta Nacional N° 40 - Luján de Mayo - Sección IV Variante por Tunuyán	1.000.000	4.500.000	4.500.000	80.000.000	80.000.000	90.000.000	1,11	5,00	5,00	86,89	100,00
56	604	22	13	62	Ruta Nacional N° 149 - Pichuco - Calingasta Tramo Km. 100 - Km. 120 - Provincia de San Juan	1.000.000	3.600.000	3.600.000	53.000.000	53.000.000	60.000.000	1,87	5,00	5,00	86,33	100,00
56	604	22	13	62	Ruta Nacional N° 149 - Pichuco - Calingasta Tramo Km. 120 - Km. 134 (Puente sobre Río Calingasta) - Provincia de San Juan	1.000.000	2.500.000	2.500.000	19.000.000	19.000.000	25.000.000	4,00	10,00	10,00	76,00	100,00
56	604	22	13	63	Ruta Nacional N° 40 - Estación de Talvoles - Provincia de San Juan	1.000.000	3.500.000	3.500.000	27.000.000	27.000.000	35.000.000	2,86	10,00	10,00	77,14	100,00
56	604	22	13	65	Ruta Nacional N° 25 Duplicación de Calzada - Tramo Rawson - Trelew - Provincia de Chubut	1.000.000	3.000.000	3.000.000	53.000.000	53.000.000	60.000.000	1,67	5,00	5,00	86,33	100,00
56	604	22	13	66	Ruta Nacional N° 25 Duplicación de Calzada - Tramo Trelew - Gaiman - Provincia de Chubut	1.000.000	4.000.000	4.000.000	71.000.000	71.000.000	80.000.000	1,25	5,00	5,00	88,75	100,00



Handwritten signatures and initials in black ink, including a large 'S' and other illegible marks.

CAPÍTULO II
Planilla Anexa al Artículo Nº 11

CONTRATACIÓN DE OBRAS O ADQUISICIÓN DE BIENES Y SERVICIOS
CON INCIDENCIA EN EJERCICIOS FUTUROS

M.E. y F.P.
313

JURISDICCIÓN	SERVICIO	PROGRAMA	SUBPROGRAMA	PROYECTO	OBRA DE INVERSIÓN					IMPORTE A DEVENGAR (en pesos)					AVANCE FÍSICO (en porcentajes)				
					2015	2016	2017	RESTO	TOTAL	2015	2016	2017	RESTO	TOTAL	2015	2016	2017	RESTO	TOTAL
56	604	22	13	67	1.000.000	12.580.000	12.580.000	225.440.000	251.860.000	0,40	5,00	5,00	5,00	5,00	89,90	100,00			
56	604	22	13	67	1.000.000	9.000.000	9.000.000	161.000.000	180.000.000	0,56	5,00	5,00	5,00	5,00	88,44	100,00			
56	604	22	13	67	1.000.000	9.000.000	9.000.000	161.000.000	180.000.000	0,56	5,00	5,00	5,00	5,00	89,44	100,00			
56	604	22	13	81	1.000.000	10.000.000	10.000.000	179.000.000	200.000.000	0,50	5,00	5,00	5,00	5,00	89,50	100,00			
56	604	22	13	83	1.000.000	3.750.000	3.750.000	66.500.000	75.000.000	1,33	5,00	5,00	5,00	5,00	88,87	100,00			
56	604	22	13	84	1.000.000	3.050.000	3.050.000	53.900.000	61.000.000	1,64	5,00	5,00	5,00	5,00	88,36	100,00			
56	604	22	13	84	1.000.000	15.000.000	15.000.000	289.000.000	300.000.000	0,33	5,00	5,00	5,00	5,00	89,67	100,00			
56	604	22	13	84	1.000.000	11.500.000	11.500.000	206.000.000	230.000.000	0,43	5,00	5,00	5,00	5,00	89,57	100,00			
56	604	22	13	89	1.000.000	6.500.000	6.500.000	116.000.000	130.000.000	0,77	5,00	5,00	5,00	5,00	89,23	100,00			
56	604	22	13	90	1.000.000	16.663.050	16.663.050	299.934.900	333.261.000	0,30	5,00	5,00	5,00	5,00	88,70	100,00			
56	604	22	13	90	1.000.000	18.152.500	18.152.500	325.745.000	363.650.000	0,28	5,00	5,00	5,00	5,00	89,72	100,00			
56	604	22	14	2	1.000.000	5.000.000	5.000.000	89.000.000	100.000.000	1,00	5,00	5,00	5,00	5,00	89,00	100,00			
56	604	22	14	5	1.000.000	4.316.000	4.316.000	76.586.000	86.320.000	1,16	5,00	5,00	5,00	5,00	89,84	100,00			
56	604	22	14	6	1.000.000	2.597.550	2.597.550	45.756.900	51.951.000	1,92	5,00	5,00	5,00	5,00	88,08	100,00			
56	604	22	14	7	1.000.000	2.244.000	2.244.000	39.392.900	44.880.000	2,23	5,00	5,00	5,00	5,00	87,77	100,00			
56	604	22	14	8	1.000.000	2.891.000	2.891.000	45.818.900	52.020.000	1,92	5,00	5,00	5,00	5,00	88,08	100,00			
56	604	22	14	9	1.000.000	8.650.000	8.650.000	154.700.000	173.000.000	0,58	5,00	5,00	5,00	5,00	89,42	100,00			
56	604	22	14	13	1.000.000	2.400.000	2.400.000	42.200.000	48.000.000	2,08	5,00	5,00	5,00	5,00	87,92	100,00			
56	604	22	14	18	1.000.000	10.000.000	10.000.000	179.000.000	200.000.000	0,50	5,00	5,00	5,00	5,00	89,50	100,00			
56	604	22	14	20	1.000.000	2.500.000	2.500.000	44.000.000	50.000.000	2,00	5,00	5,00	5,00	5,00	88,00	100,00			
56	604	22	14	23	1.000.000	2.005.000	2.005.000	35.050.000	40.100.000	2,48	5,00	5,00	5,00	5,00	87,51	100,00			
56	604	22	14	26	1.000.000	2.050.000	2.050.000	35.900.000	41.000.000	2,44	5,00	5,00	5,00	5,00	87,56	100,00			
56	604	22	14	27	1.000.000	2.000.000	2.000.000	35.000.000	40.000.000	2,50	5,00	5,00	5,00	5,00	87,50	100,00			
56	604	22	14	34	1.000.000	4.500.000	4.500.000	60.000.000	90.000.000	1,11	5,00	5,00	5,00	5,00	88,89	100,00			
56	604	22	14	37	1.000.000	35.575.111	35.575.111	0	40.072.000	11,11	88,89	0,00	0,00	0,00	0,00	100,00			
56	604	22	14	38	1.000.000	2.238.100	2.238.100	39.285.800	44.762.000	2,23	5,00	5,00	5,00	5,00	87,77	100,00			
56	604	22	14	39	1.000.000	3.000.000	3.000.000	23.300.000	30.000.000	3,33	10,00	10,00	10,00	10,00	76,87	100,00			
56	604	22	14	40	1.000.000	5.000.000	5.000.000	89.000.000	100.000.000	1,00	5,00	5,00	5,00	5,00	89,00	100,00			




Handwritten signatures and initials.

CAPÍTULO II
Familia Anexa al Artículo Nº 11

CONTRATACIÓN DE OBRAS O ADQUISICIÓN DE BIENES Y SERVICIOS
CON INCIDENCIA EN EJERCICIOS FUTUROS

M.E. y F.P.
313

JURISDICCIÓN	SERVICIO	PROGRAMA	SUBPROGRAMA	PROYECTO	OBRAS DE INVERSIÓN					IMPORTE A DEVENGAR (en pesos)					AVANCE FÍSICO (en porcentajes)				
					2015	2016	2017	RESTO	TOTAL	2015	2016	2017	RESTO	TOTAL	2015	2016	2017	RESTO	TOTAL
56	604	22	14	41	2.233.379	38.286.600	38.286.500	74.339.821	153.146.000	1,48	25,00	25,00	48,54	100,00					
56	604	22	14	42	1.000.000	4.000.000	4.000.000	71.000.000	80.000.000	1,25	5,00	5,00	88,75	100,00					
56	604	22	14	43	138.039.333	63.584.000	8.765.667	0	210.400.000	65,61	30,23	4,16	0,00	100,00					
56	604	22	14	44	1.000.000	2.750.000	2.750.000	48.500.000	55.000.000	1,82	5,00	5,00	88,18	100,00					
56	604	22	14	50	1.000.000	7.500.000	7.500.000	134.000.000	150.000.000	0,67	5,00	5,00	89,33	100,00					
56	604	22	14	51	1.000.000	16.000.000	16.000.000	287.000.000	320.000.000	0,31	5,00	5,00	89,69	100,00					
56	604	22	14	52	1.000.000	4.000.000	4.000.000	71.000.000	80.000.000	1,25	5,00	5,00	88,75	100,00					
56	604	22	14	53	1.000.000	2.500.000	2.500.000	44.000.000	50.000.000	2,00	5,00	5,00	88,00	100,00					
56	604	22	14	54	1.000.000	2.500.000	2.500.000	19.000.000	25.000.000	4,00	10,00	10,00	76,00	100,00					
56	604	22	14	55	9.273.000	111.278.800	111.278.800	48.365.000	278.190.000	3,33	40,00	40,00	16,67	100,00					
56	604	22	14	55	1.000.000	2.500.000	2.500.000	44.000.000	50.000.000	2,00	5,00	5,00	88,00	100,00					
56	604	22	14	55	6.176.159	74.117.500	87.841.042	0	148.235.000	4,17	50,00	45,83	0,00	100,00					
56	604	22	14	58	1.000.000	5.500.000	9.900.000	98.000.000	110.000.000	0,91	5,00	5,00	89,09	100,00					
56	604	22	14	81	1.000.000	9.000.000	9.000.000	161.000.000	180.000.000	0,56	5,00	5,00	95,44	100,00					
56	604	22	14	82	1.000.000	2.500.000	2.500.000	19.000.000	25.000.000	4,00	10,00	10,00	76,00	100,00					
56	604	22	14	83	1.000.000	15.000.000	15.000.000	299.000.000	300.000.000	0,33	5,00	5,00	89,67	100,00					
56	604	22	14	84	1.000.000	27.500.000	27.500.000	494.000.000	550.000.000	0,18	5,00	5,00	95,82	100,00					
56	604	22	14	84	1.000.000	12.984.350	12.984.350	232.718.300	259.887.000	0,39	5,00	5,00	86,51	100,00					
56	604	22	14	84	1.000.000	12.828.750	12.828.750	229.917.500	258.575.000	0,39	5,00	5,00	89,51	100,00					
56	604	22	14	84	1.000.000	10.148.900	10.148.900	181.680.200	202.978.000	0,49	5,00	5,00	89,51	100,00					
56	604	22	14	85	1.000.000	9.500.000	9.500.000	170.000.000	190.000.000	0,53	5,00	5,00	89,47	100,00					
56	604	22	14	86	1.000.000	9.500.000	9.500.000	170.000.000	190.000.000	0,53	5,00	5,00	89,47	100,00					
56	604	22	14	87	1.000.000	8.500.000	8.500.000	152.000.000	170.000.000	0,59	5,00	5,00	89,41	100,00					
56	604	22	14	88	1.000.000	9.000.000	9.000.000	161.000.000	180.000.000	0,56	5,00	5,00	89,44	100,00					
56	604	22	14	89	1.000.000	15.500.000	15.500.000	278.000.000	310.000.000	0,32	5,00	5,00	89,68	100,00					
56	604	22	14	89	1.000.000	15.500.000	15.500.000	278.000.000	310.000.000	0,32	5,00	5,00	89,68	100,00					
56	604	22	14	70	1.000.000	2.660.000	2.660.000	20.280.000	26.600.000	3,76	10,00	10,00	76,24	100,00					
56	604	22	14	71	5.418.833	59.607.167	0	0	65.026.000	8,33	91,67	0,00	0,00	100,00					
56	604	22	14	73	12.337.500	48.050.000	235.712.500	0	296.100.000	4,17	16,23	79,60	0,00	100,00					



Handwritten signatures and initials in black ink.

CAPITULO II
Planilla Anexa al Artículo Nº 11

JURISDICCION	PROGRAMA	SUBPROGRAMA	PROYECTO	OBRA DE INVERSION	IMPORTE A DEVENGAR (en pesos)						AVANCE FISICO (en porcentajes)													
					2015		2016		2017		RESTO		TOTAL		2015		2016		2017		RESTO		TOTAL	
56	604	22	14	74	1.000.000	15.606.350	15.606.350	279.914.300	312.127.000	0,32	5,00	5,00	5,00	5,00	88,88	100,00								
56	604	22	14	74	1.000.000	15.337.350	15.337.350	275.072.300	306.747.000	0,33	5,00	5,00	5,00	5,00	89,87	100,00								
56	604	22	14	75	15.081.583	80.979.000	265.897.417	0	361.956.000	4,17	24,37	73,46	0,00	0,00	0,00	100,00								
56	604	22	14	75	13.305.708	59.668.500	248.362.792	0	318.337.000	4,17	18,69	77,14	0,00	0,00	0,00	100,00								
56	604	22	14	75	12.210.750	46.529.000	234.318.250	0	293.056.000	4,17	15,88	79,95	0,00	0,00	0,00	100,00								
56	604	22	14	77	1.000.000	6.181.350	6.181.350	110.254.300	123.627.000	0,81	5,00	5,00	5,00	5,00	89,19	100,00								
56	604	22	14	78	1.000.000	13.624.500	13.624.500	244.241.000	272.490.000	0,37	5,00	5,00	5,00	5,00	89,63	100,00								
55	604	22	14	82	1.000.000	4.578.550	4.578.550	81.413.900	91.571.000	1,09	5,00	5,00	5,00	5,00	88,91	100,00								
55	604	22	14	84	1.000.000	10.000.000	10.000.000	179.000.000	200.000.000	0,50	5,00	5,00	5,00	5,00	89,50	100,00								
56	604	22	14	86	1.000.000	3.000.000	3.000.000	53.000.000	60.000.000	1,67	5,00	5,00	5,00	5,00	88,33	100,00								
56	604	22	14	87	1.000.000	5.500.000	5.500.000	98.000.000	110.000.000	0,91	5,00	5,00	5,00	5,00	89,09	100,00								
56	604	22	14	88	1.000.000	4.850.000	4.850.000	86.300.000	97.000.000	1,03	5,00	5,00	5,00	5,00	88,97	100,00								
55	604	22	14	89	1.000.000	4.500.000	4.500.000	80.000.000	90.000.000	1,11	5,00	5,00	5,00	5,00	88,69	100,00								
56	604	22	14	90	1.000.000	3.000.000	3.000.000	53.000.000	60.000.000	1,87	5,00	5,00	5,00	5,00	88,33	100,00								
56	604	22	14	93	1.000.000	2.000.000	2.000.000	35.000.000	40.000.000	2,50	5,00	5,00	5,00	5,00	87,50	100,00								
56	604	22	14	94	1.000.000	3.000.000	3.000.000	53.000.000	60.000.000	1,67	5,00	5,00	5,00	5,00	88,33	100,00								
56	604	22	14	95	1.000.000	12.500.000	12.500.000	224.000.000	250.000.000	0,40	5,00	5,00	5,00	5,00	89,60	100,00								
56	604	22	14	96	1.000.000	5.000.000	5.000.000	89.000.000	100.000.000	1,00	5,00	5,00	5,00	5,00	89,00	100,00								
56	604	22	14	97	1.000.000	4.500.000	4.500.000	80.000.000	90.000.000	1,11	5,00	5,00	5,00	5,00	88,89	100,00								
56	604	22	14	97	1.000.000	6.000.000	6.000.000	107.000.000	120.000.000	0,83	5,00	5,00	5,00	5,00	89,17	100,00								
56	604	22	14	97	1.000.000	19.000.000	19.000.000	341.000.000	380.000.000	0,28	5,00	5,00	5,00	5,00	89,74	100,00								
56	604	22	14	98	1.000.000	3.000.000	3.000.000	23.000.000	30.000.000	3,33	10,00	10,00	10,00	10,00	76,67	100,00								
56	604	22	14	99	1.000.000	2.500.000	2.500.000	44.000.000	50.000.000	2,00	5,00	5,00	5,00	5,00	88,00	100,00								
56	604	22	15	1	1.000.000	2.400.000	2.400.000	42.200.000	48.000.000	2,08	5,00	5,00	5,00	5,00	87,92	100,00								
56	604	22	15	3	1.000.000	3.000.000	3.000.000	23.000.000	30.000.000	3,33	10,00	10,00	10,00	10,00	76,67	100,00								
56	604	22	15	4	1.000.000	7.500.000	7.500.000	134.000.000	150.000.000	0,67	5,00	5,00	5,00	5,00	89,33	100,00								
56	604	22	15	5	1.000.000	4.730.000	4.730.000	84.140.000	94.600.000	1,06	5,00	5,00	5,00	5,00	88,94	100,00								
56	604	22	15	6	1.000.000	10.000.000	10.000.000	179.000.000	200.000.000	0,50	5,00	5,00	5,00	5,00	89,50	100,00								

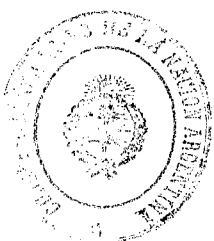
M.E.y.F.P.
313



Handwritten signatures and initials.

M.E. y F.P.
313

URSIDICIÓN	SERVICIO	PROGRAMA	SUBPROGRAMA	PROYECTO	OBRA DE INVERSIÓN	IMPORTE A DEVENGAR (en pesos)						AVANCE FÍSICO (en porcentajes)			
						CON INCIDENCIA EN EJERCICIOS FUTUROS						CAPÍTULO II Planilla Anexa al Artículo Nº 11			
						2015	2016	2017	2018	2019	TOTAL	2015	2016	2017	2018
56	604	22	15	7	Ruta Nacional Nº 130 - Empalme Ruta Nacional Nº 14 - Empalme Ruta Provincial Nº 20 - Cruce por Villa Elisa	1.000.000	3.500.000	3.500.000	27.000.000	35.000.000	2,86	10,34	10,00	77,14	100,00
56	604	22	15	8	Veriente Ruta Provincial Nº 54 Sección I. Tonono. Km. 37 - Ruta Provincial Nº 54 Curva de Juan	1.000.000	2.166.700	2.166.700	38.000.600	43.334.000	2,31	5,00	5,00	87,69	100,00
56	604	22	15	8	Ruta Provincial Nº 54 Sección II. Km. 37 - Curva de Juan - Misión La Paz	1.000.000	7.560.000	7.560.000	135.080.000	151.200.000	0,66	5,00	5,00	89,34	100,00
56	604	22	15	9	Ruta Nacional Nº 3 - San Miguel del Monte - Las Flores	15.981.063	124.132.500	408.141.437	0	548.265.000	2,97	22,84	74,44	0,00	100,00
56	604	22	15	11	Ruta Nacional Nº 7 - Autovía San Andrés de Giles - Junín - Sección I	20.940.677	221.282.000	500.341.833	0	742.864.000	2,82	29,80	87,38	0,00	100,00
56	604	22	15	11	Ruta Nacional Nº 7 - Autovía San Andrés de Giles - Junín - Sección II	1.000.000	15.000.000	15.000.000	269.000.000	300.000.000	0,33	5,00	5,00	89,67	100,00
56	604	22	15	11	Ruta Nacional Nº 7 - Autovía San Andrés de Giles - Junín - Sección III	1.000.000	16.000.000	16.000.000	297.000.000	320.000.000	0,31	5,00	5,00	89,69	100,00
56	604	22	15	11	Ruta Nacional Nº 7 - Autovía San Andrés de Giles - Junín - Sección IV	1.000.000	16.500.000	16.500.000	296.000.000	330.000.000	0,30	5,00	5,00	89,70	100,00
56	604	22	15	11	Ruta Nacional Nº 7 - Autovía San Andrés de Giles - Junín - Sección V	20.328.167	213.950.000	493.620.833	0	727.900.000	2,79	29,39	87,82	0,00	100,00
56	604	22	15	12	Ruta Nacional Nº 205 - Autovía Empalme Ruta Nacional Nº 3 - Saladillo - Sección II	1.000.000	14.000.000	14.000.000	251.000.000	280.000.000	0,36	5,00	5,00	89,64	100,00
56	604	22	15	12	Ruta Nacional Nº 205 - Autovía Empalme Ruta Nacional Nº 3 - Saladillo - Sección III	1.000.000	16.000.000	16.000.000	287.000.000	320.000.000	0,31	5,00	5,00	89,69	100,00
56	604	22	15	12	Ruta Nacional Nº 205 - Autovía Empalme Ruta Nacional Nº 3 - Saladillo - Sección I	1.000.000	15.000.000	15.000.000	269.000.000	300.000.000	0,33	5,00	5,00	89,67	100,00
56	604	22	15	12	Ruta Nacional Nº 205 - Autovía Empalme Ruta Nacional Nº 3 - Saladillo - Sección IV	1.000.000	15.000.000	15.000.000	269.000.000	300.000.000	0,33	5,00	5,00	89,67	100,00
56	604	22	15	13	Ruta Nacional Nº 34 - Autovía Intersección Ruta Provincial Nº 65 - AN Ruta Nacional Nº 19 - Sección II	1.000.000	13.000.000	13.000.000	233.000.000	260.000.000	0,38	5,00	5,00	89,62	100,00
56	604	22	15	13	Ruta Nacional Nº 34 - Autovía Intersección Ruta Provincial Nº 65 - AN Ruta Nacional Nº 19 - Sección III	1.000.000	17.000.000	17.000.000	305.000.000	340.000.000	0,29	5,00	5,00	89,71	100,00
56	604	22	15	13	Ruta Nacional Nº 34 - Autovía Intersección Ruta Provincial Nº 65 - AN Ruta Nacional Nº 19 - Sección IV	1.000.000	12.500.000	12.500.000	224.000.000	250.000.000	0,40	5,00	5,00	89,60	100,00
56	604	22	15	13	Ruta Nacional Nº 34 - Autovía Intersección Ruta Provincial Nº 65 - AN Ruta Nacional Nº 19 - Sección V	1.000.000	9.500.000	9.500.000	170.000.000	190.000.000	0,53	5,00	5,00	89,47	100,00
56	604	22	15	17	Ruta Nacional Nº 12 - Cerro Cora - San Ignacio - Sección II. Santa Ana - San Ignacio	1.000.000	15.000.000	15.000.000	269.000.000	300.000.000	0,33	5,00	5,00	89,67	100,00
56	604	22	15	17	Ruta Nacional Nº 12 - Santa Ana - San Ignacio - Tramo: Empalme Ruta Provincial Nº 3 - San Ignacio, Sección Km. 0288 (Cerro Cora) - Km. 1382,2 (Santa Ana)	1.000.000	15.000.000	15.000.000	269.000.000	300.000.000	0,33	5,00	5,00	89,67	100,00
56	604	22	15	20	Ruta Nacional Nº 88 - Empalme Ruta Provincial Nº 22 - Empalme Ruta Nacional Nº 95	1.000.000	3.500.000	3.500.000	27.000.000	35.000.000	2,86	10,00	10,00	77,14	100,00
56	604	22	15	21	Desagües: Pavedas Carriles - La Merced y El Camil	1.000.000	8.250.000	8.250.000	147.500.000	165.000.000	0,61	5,00	5,00	89,39	100,00
56	604	22	15	22	Ruta Nacional Nº 38 - Doble Vía - Av. de Circunvalación - Miraflores	1.000.000	2.234.000	2.234.000	39.212.000	44.680.000	2,24	5,00	5,00	87,76	100,00
56	604	22	15	23	Ruta Nacional Nº 38 - Doble Vía - Av. de Circunvalación - Terminal de Ómnibus	1.000.000	3.000.000	3.000.000	23.000.000	30.000.000	3,33	10,00	10,00	76,67	100,00
56	604	22	15	24	Ruta Nacional Nº 34 - Vías para los Servicios de Guasayan	1.000.000	5.000.000	5.000.000	89.000.000	100.000.000	1,00	5,00	5,00	89,00	100,00
56	604	22	15	26	Ruta Nacional Nº 3 - Autovía Las Flores - Ruta Sección II	1.000.000	17.500.000	17.500.000	314.000.000	350.000.000	0,29	5,00	5,00	89,71	100,00
56	604	22	15	26	Ruta Nacional Nº 3 - Autovía Las Flores - Ruta Sección III	1.000.000	17.500.000	17.500.000	314.000.000	350.000.000	0,29	5,00	5,00	89,71	100,00
56	604	22	15	26	Ruta Nacional Nº 3 - Autovía Las Flores - Ruta Sección IV	1.000.000	20.000.000	20.000.000	359.000.000	400.000.000	0,25	5,00	5,00	89,75	100,00
56	604	22	15	27	Ruta Nacional Nº 5 - Autovía Empalme Ruta Provincial Nº 41 - Acceso a Bragado Sección II	1.000.000	22.500.000	22.500.000	404.000.000	450.000.000	0,22	5,00	5,00	89,76	100,00
56	604	22	15	27	Ruta Nacional Nº 5 - Autovía Empalme Ruta Provincial Nº 41 - Acceso a Bragado Sección III	1.000.000	30.000.000	30.000.000	539.000.000	600.000.000	0,17	5,00	5,00	89,83	100,00
56	604	22	15	28	Ruta Nacional Nº 7 - Autovía Junín - Límite con San Luis - Sección I	1.000.000	20.500.000	20.500.000	368.000.000	410.000.000	0,24	5,00	5,00	89,76	100,00
56	604	22	15	28	Ruta Nacional Nº 7 - Autovía Junín - Límite con San Luis - Sección II	1.000.000	20.000.000	20.000.000	359.000.000	400.000.000	0,25	5,00	5,00	89,75	100,00
56	604	22	15	28	Ruta Nacional Nº 7 - Autovía Junín - Límite con San Luis - Sección III	1.000.000	18.000.000	18.000.000	323.000.000	360.000.000	0,28	5,00	5,00	89,72	100,00
56	604	22	15	28	Ruta Nacional Nº 7 - Autovía Junín - Límite con San Luis - Sección IV	1.000.000	17.000.000	17.000.000	305.000.000	340.000.000	0,29	5,00	5,00	89,71	100,00
56	604	22	15	28	Ruta Nacional Nº 7 - Autovía Junín - Límite con San Luis - Sección V	1.000.000	20.500.000	20.500.000	368.000.000	410.000.000	0,24	5,00	5,00	89,76	100,00
56	604	22	15	28	Ruta Nacional Nº 7 - Autovía Junín - Límite con San Luis - Sección VI	1.000.000	19.000.000	19.000.000	341.000.000	380.000.000	0,26	5,00	5,00	89,74	100,00
56	604	22	15	28	Ruta Nacional Nº 7 - Autovía Junín - Límite con San Luis - Sección VII	1.000.000	16.500.000	16.500.000	298.000.000	330.000.000	0,30	5,00	5,00	89,70	100,00
56	604	22	15	28	Ruta Nacional Nº 7 - Autovía Junín - Límite con San Luis - Sección VIII	1.000.000	17.000.000	17.000.000	305.000.000	340.000.000	0,29	5,00	5,00	89,71	100,00




Handwritten signatures and initials in black ink.

CAPÍTULO II
Planilla Anexo al Artículo Nº 11

CONTRATACIÓN DE OBRAS O ADQUISICIÓN DE BIENES Y SERVICIOS
CONINCIDENCIA EN EJERCICIOS FUTUROS

M.E. y F.P.
313

URSIDICCIÓN	SERVICIO	PROGRAMA	SUBPROGRAMA	PROYECTO	OBRA DE INVERSIÓN	IMPORTE A DEVENGAR (en pesos)						AVANCE FÍSICO (en porcentajes)			
						2015	2016	2017	RESTO	TOTAL	2015	2016	2017	RESTO	TOTAL
55	604	22	15	28	Ruta Nacional Nº 7 - Autovía Junín - Límite con San Luis - Sección IX	1.000.000	14.000.000	14.000.000	251.000.000	280.000.000	0,38	5,00	5,00	89,64	100,00
55	604	22	15	28	Ruta Nacional Nº 7 - Autovía Junín - Límite con San Luis - Sección X	1.000.000	14.500.000	14.500.000	250.000.000	280.000.000	0,34	5,00	5,00	89,66	100,00
55	604	22	15	28	Ruta Nacional Nº 7 - Autovía Junín - Límite con San Luis - Sección XI	1.000.000	19.000.000	19.000.000	341.000.000	380.000.000	0,26	5,00	5,00	89,74	100,00
55	604	22	15	29	Ruta Nacional Nº 9 - Límite con Provincia de Tucumán - Melián Sección: Río de los Cortáezos - Km. 1408 - Arroyo San Martín - Km 1419,5 - Ferrocarril General Belgrano - Km. 1465,5 - Río Rosario - Km. 1427,5 - Río El Naranjo - Km. 1433,5 - Río de las Cañas - Km. 1442,5 - Río Yarezo - Km. 1449,5-Río Meribá-Km. 1456	1.000.000	2.000.000	2.000.000	35.000.000	40.000.000	2,50	5,00	5,00	87,50	100,00
55	604	22	15	30	Ruta Nacional Nº 8 - Autovía Santa Catalina (Holmberg) - Villa Mercedes - Sección I	1.000.000	17.000.000	17.000.000	305.000.000	340.000.000	0,29	5,00	5,00	89,71	100,00
55	604	22	15	30	Ruta Nacional Nº 8 - Autovía Santa Catalina (Holmberg) - Villa Mercedes - Sección II	1.000.000	17.500.000	17.500.000	314.000.000	350.000.000	0,29	5,00	5,00	89,71	100,00
55	604	22	15	30	Ruta Nacional Nº 8 - Autovía Santa Catalina (Holmberg) - Villa Mercedes - Sección III	1.000.000	20.500.000	20.500.000	368.000.000	410.000.000	0,24	5,00	5,00	89,76	100,00
55	604	22	15	31	Ruta Nacional Nº 40 - Acceso Norte a Merloza - Sección: Héroes de Malvinas - Av. Montevideo	1.000.000	3.000.000	3.000.000	53.000.000	60.000.000	1,67	5,00	5,00	88,33	100,00
55	604	22	15	32	Ruta Nacional Nº 9 - Autovía Termas de Río Hondo - Empalme Ex Ruta Nacional Nº 9 - Sección I	19.263.792	131.165.500	311.901.708	0	462.331.000	4,17	28,37	67,46	0,00	100,00
55	604	22	15	32	Ruta Nacional Nº 9 - Autovía Termas de Río Hondo - Empalme Ex Ruta Nacional Nº 9 - Sección II	22.705.833	172.470.000	349.784.167	0	544.940.000	4,17	31,55	64,18	0,00	100,00
55	604	22	15	33	Ruta Nacional Nº 12 - Autovía Riachuelo - Paso de la Palma	1.000.000	19.000.000	19.000.000	341.000.000	380.000.000	0,26	5,00	5,00	89,74	100,00
55	604	22	15	34	Túnel Internacional Paso de Agua Negra	1.000.000	191.072.500	191.072.500	3.438.305.000	3.821.450.000	0,03	5,00	5,00	89,87	100,00
55	604	22	15	35	Ruta Nacional Nº 7 - Autovía Empalme Ruta Nacional Nº 40 - Uspallata Sección I	1.000.000	20.500.000	20.500.000	368.000.000	410.000.000	0,24	5,00	5,00	89,76	100,00
55	604	22	15	35	Ruta Nacional Nº 7 - Autovía Empalme Ruta Nacional Nº 40 - Uspallata Sección II	1.000.000	18.000.000	18.000.000	323.000.000	360.000.000	0,28	5,00	5,00	89,72	100,00
55	604	22	15	35	Ruta Nacional Nº 7 - Autovía Empalme Ruta Nacional Nº 40 - Uspallata Sección III	1.000.000	20.000.000	20.000.000	359.000.000	400.000.000	0,25	5,00	5,00	89,75	100,00
55	604	22	15	37	Ruta Nacional Nº 242 - Paso Pino Hachado	1.000.000	3.200.000	3.200.000	24.600.000	32.000.000	3,13	10,00	10,00	76,87	100,00
55	604	22	15	38	Ruta Nacional Nº A026 - Construcción de Acahuas y Enlaces en la Localidad de San Antonio Oeste	1.000.000	7.982.350	7.982.350	142.882.300	159.847.000	0,63	5,00	5,00	88,37	100,00
55	604	22	15	42	Ruta Nacional Nº 7 - Luján - San Andrés de Giles - Sección: Paso por San Andrés de Giles	19.791.500	137.488.000	317.706.500	0	474.986.000	4,17	28,95	66,88	0,00	100,00
55	604	22	15	43	Ruta Nacional Nº 40 - Tunuyán - Merloza - Anchois - Ruta Provincial Nº 2 - Calle Azucénaga	1.000.000	7.500.000	7.500.000	134.000.000	150.000.000	0,67	5,00	5,00	89,33	100,00
55	604	22	15	44	Ruta Nacional Nº 22 - Río Colorado - Chelito Chol - Empalme Ruta Nacional Nº 251	1.000.000	10.000.000	10.000.000	179.000.000	200.000.000	0,50	5,00	5,00	89,50	100,00
55	604	22	15	45	Ruta Nacional Nº 5 Ex Ruta Nacional Nº 7 - Ruta Provincial Nº 47	1.000.000	10.000.000	10.000.000	179.000.000	200.000.000	0,50	5,00	5,00	89,50	100,00
55	604	22	15	46	Ruta Nacional Nº 55 Variante en Cuesta del Ujón Km. 16 - Km. 25	1.000.000	3.250.000	3.250.000	57.500.000	65.000.000	1,54	5,00	5,00	88,46	100,00
55	604	22	15	47	Ruta Nacional Nº 52 Empalme Ruta Nacional Nº 9 - Purrumanza Km. 0,00 - km 3,07 - Provincia de Tucumán	1.000.000	3.200.000	3.200.000	24.600.000	32.000.000	3,13	10,00	10,00	76,87	100,00
55	604	22	15	49	Ruta Nacional Nº 7 Desguasero - San Martín	1.000.000	2.400.000	2.400.000	42.200.000	48.000.000	2,08	5,00	5,00	87,32	100,00
55	604	22	15	50	Ruta Nacional Nº 12 Wanda - Empalme Ruta Nacional Nº 101 - Desvío Tránsito Pesado en Puerto Igazú	1.000.000	5.000.000	5.000.000	89.000.000	100.000.000	1,00	5,00	5,00	89,00	100,00
55	604	22	15	51	Ruta Nacional Nº 40 Acceso Ciudad de Bariloche - Ruta Nacional Nº 231 Km. 2045 - Km. 2058	1.000.000	10.000.000	10.000.000	179.300.000	200.000.000	0,50	5,00	5,00	89,50	100,00
55	604	22	15	52	Ruta Nacional Nº 188 Empalme Ruta Provincial Nº 27 - Unión Km. 633,2	1.000.000	2.500.000	2.500.000	19.000.000	25.000.000	4,00	10,00	10,00	76,00	100,00
55	604	22	15	53	Ruta Nacional Nº 7 Límite con Córdoba - Límite con Merloza - Km. 653,99 - Km. 665,99	1.000.000	2.500.000	2.500.000	44.000.000	50.000.000	2,00	5,00	5,00	88,00	100,00
55	604	22	15	54	Ruta Nacional Nº A001 Acceso Rechieri - Puente La Noia - Vitrificación Ruta Nacional A001 Camino Negro	1.000.000	11.000.000	11.000.000	197.000.000	220.000.000	0,45	5,00	5,00	89,56	100,00
55	604	22	15	55	Ruta sin Número Avenida 27 de Febrero entre Avenida Saenz y Calle Vieytes - Puente Puerredón	1.000.000	4.000.000	4.000.000	71.000.000	80.000.000	1,25	5,00	5,00	86,75	100,00
55	604	22	15	56	Ruta sin Número Avenida 27 de Febrero entre Avenida Saenz y Calle Vieytes - Puente Bosm	1.000.000	4.000.000	4.000.000	71.000.000	80.000.000	1,25	5,00	5,00	86,75	100,00



Handwritten signatures and initials in black ink.

CAPÍTULO II
Planilla Anexo al Artículo Nº 11

M.E. y F.P.
313

JURISDICCION	SERVICIO	PROGRAMA	SUBPROGRAMA	PROYECTO	OBRA DE INVERSION	IMPORTE A DEVENGAR (en pesos)						AVANCE FISICO (en porcentajes)			
						2015	2016	2017	RESTO	TOTAL	2015	2016	2017	RESTO	TOTAL
54	604	22	15	57	Ruta sin Número Avenida 27 de Febrero entre Avenida Saenz y Calle Vieytes - Puente Victoria de la Plaza	1.000.000	4.000.000	4.000.000	71.000.000	80.000.000	1,25	5,00	5,00	88,75	100,00
55	604	22	15	58	Ruta sin Número Avenida 27 de Febrero entre Avenida Saenz y Calle Vieytes - Puente Abra Nacional Nº 60 - Empalme Ruta Nacional Nº 157	1.000.000	4.000.000	4.000.000	71.000.000	80.000.000	1,25	5,00	5,00	88,75	100,00
59	604	22	15	61	Ruta Nacional Nº 157 Límite con Córdoba - Límite con Santiago del Estero - Empalme Ruta Nacional Nº 60 - Empalme Ruta Nacional Nº 157	1.000.000	3.200.000	3.200.000	24.600.000	32.000.000	3,15	10,00	10,00	76,87	100,00
56	604	22	15	62	Ruta Nacional Nº 16 Colectoras entre Resistencia y Puerto Tril	1.000.000	4.500.000	4.500.000	80.000.000	90.000.000	1,11	5,00	5,00	88,89	100,00
56	604	22	15	83	Ruta Nacional Nº 9 El Carmen - San Salvador del Jujuy - Río los Altos Km. 1681,35 - San Salvador del Jujuy Km. 1687,18	1.000.000	3.800.000	3.800.000	67.400.000	76.000.000	1,32	5,00	5,00	88,68	100,00
56	604	22	15	84	Ruta Nacional Nº 143 Barras Blancas - Hito Pahuanché - Sección III B. Km. 13,6 - Hito Pahuanché	1.000.000	3.000.000	3.000.000	53.000.000	60.000.000	1,67	5,00	5,00	86,33	100,00
56	604	22	15	85	Ruta Nacional Nº 145 Barras Blancas - Hito Pahuanché	1.000.000	3.500.000	3.500.000	27.000.000	35.000.000	2,86	10,00	10,00	77,14	100,00
56	604	22	15	86	Ruta Nacional Nº 9 y Ruta Nacional Nº 24 - Rosario de la Frontera - Matifin - Km. 1.424 - Km. 1.432 - Provincia de Salta	1.000.000	14.520.200	14.520.200	260.363.600	290.404.000	0,34	5,00	5,00	89,66	100,00
56	604	22	15	86	Ruta Nacional Nº 9 y Ruta Nacional Nº 24 - Rosario de la Frontera - Matifin - Km. 1.432 - Km. 1.438 - Provincia de Salta	1.000.000	33.538.000	33.538.000	602.884.000	670.760.000	0,15	5,00	5,00	89,85	100,00
56	604	22	15	67	Ruta Nacional Nº 9 y Ruta Nacional Nº 24 - Rosario de la Frontera - Matifin - Km. 667,25 - Km. 722,55	1.000.000	35.000.000	35.000.000	629.000.000	700.000.000	0,14	5,00	5,00	89,98	100,00
66	604	22	15	68	Campaña - Zaraté - Reposición de Obsequios Puente Ferroviario Zaraté Brazo Largo	1.000.000	4.500.000	4.500.000	80.000.000	90.000.000	1,11	5,00	5,00	88,89	100,00
56	604	22	15	69	Ruta Nacional Nº 14 - Empalme Ruta Provincial Nº 16 - Empalme Ruta Provincial Nº 20 - Km. 35,76 - Km. 79,72	1.000.000	2.500.000	2.500.000	19.000.000	25.000.000	4,00	10,00	10,00	78,00	100,00
95	604	22	15	70	Ruta Nacional Nº 12 Chaspo - Paraná - Km. 423,9 - Km. 452,9	1.000.000	14.000.000	14.000.000	251.000.000	260.000.000	0,36	5,00	5,00	89,64	100,00
96	604	22	15	71	Camino de Vinculación Ruta Nacional Nº 40 - Paso Fronterizo Mina 1 - Río Turbio - Provincia de Santa Cruz	4.448.417	53.381.000	48.932.583	0	106.782.000	4,17	50,00	45,83	0,00	100,00
56	604	22	15	72	Empalme Ruta Nacional A019 - Boulevard los Alemanes - Conexión de la Avenida de Circunvalación con Boulevard los Alemanes	1.000.000	3.300.000	3.300.000	25.400.000	33.000.000	3,03	10,00	10,00	76,97	100,00
56	604	22	15	73	Ruta Nacional Nº A019 Avenida Costanera - Calle Boedo - Intersección con la Avenida Rosarina	1.000.000	2.946.450	2.946.450	52.036.100	58.929.000	1,70	5,00	5,00	88,30	100,00
56	604	22	15	74	Ruta sin Número - Tramo Empalme Ruta Nacional Nº A019 - Boulevard los Alemanes - Sección: Conexión de la Av. de Circunvalación con Boulevard los Alemanes	1.000.000	3.300.000	3.300.000	25.400.000	33.000.000	3,03	10,00	10,00	76,97	100,00
56	604	22	15	75	Ruta Nacional Nº A019 - Tramo Av. Costanera - Calle Boedo (Intersección con la Avenida Costanera)	1.000.000	2.946.450	2.946.450	52.036.100	58.929.000	1,70	5,00	5,00	88,30	100,00
56	604	22	15	76	Ruta Nacional Nº 152 - Tramo: Empalme Ruta Nacional Nº 143 (El Carmenero) - Km. 147,67 - Acceso P. Lihua, Sección SA - Km. 83 - Km. 118,6	1.000.000	3.089.350	3.089.350	54.608.300	61.787.000	1,62	5,00	5,00	88,38	100,00
56	604	22	15	80	Ruta Nacional Nº 166 - Tramo: Empalme Ruta Nacional Nº 9 - Empalme Ruta Nacional Nº 34 - Sección: Vinculación de Colectoras Izquierda y Derecha con el Acceso a San Salvador del Jujuy	3.317.333	39.808.000	16.568.667	0	59.712.000	5,56	66,67	27,77	0,00	100,00
56	604	22	15	81	Ruta Nacional Nº 166 - Tramo: Intersección con la Ruta Nacional Nº 12	1.000.000	3.589.850	3.589.850	63.817.500	71.997.000	1,39	5,00	5,00	88,81	100,00
56	604	22	15	82	Ruta Nacional Nº 151 - Tramo: Sargento Vidal - Canal V	1.000.000	3.000.000	3.000.000	23.000.000	30.000.000	3,33	10,00	10,00	76,67	100,00
56	604	22	15	83	Ruta Nacional Nº 148 - Tramo: A. Puente Seco (Progresiva 244,04) - Empalme Ruta Provincial Nº 412 (Progresiva 332,70) - Sección I: Progresiva 244,04 (A. Puente Seco) - Delegación La Ciénaga (Progresiva 268,55)	1.000.000	3.446.250	3.446.250	61.032.500	68.925.000	1,45	5,00	5,00	88,55	100,00
56	604	22	15	84	Ruta Nacional Nº 16 - Tramo: Resistencia - Intersección con la Ruta Nacional Nº 95 - Sección: Construcción de 15 Pasarelas Peatonales	1.000.000	2.400.500	2.400.500	42.209.000	48.010.000	2,06	5,00	5,00	87,92	100,00
56	604	22	15	86	Ruta Nacional Nº 259 - Tramo: Españel - Tramo: Españel - Sección: Km. 13,6 - Km. 18,8	1.000.000	2.150.000	2.150.000	37.700.000	43.000.000	2,33	5,00	5,00	87,97	100,00
56	604	22	15	87	Ruta Nacional Nº 40 - Tramo: Londres - Balén - Sección: Paso Erremp por Londres	1.000.000	2.750.000	2.750.000	48.500.000	55.000.000	1,82	5,00	5,00	88,18	100,00
56	604	22	15	88	Ruta Nacional Nº 3 - San Miguel del Monte - Las Flores - Sección I: Km. 004,7 - Km. 114 - Provincia de Buenos Aires	13.173.942	75.839.000	362.663.036	0	451.670.000	2,92	16,78	80,29	0,00	100,00
56	604	22	15	89	Ruta Nacional Nº 3 - San Miguel del Monte - Las Flores - Sección III: Km. 140 - Km. 167,5 - Provincia de Buenos Aires	12.296.696	60.800.500	348.503.804	0	421.601.000	2,92	14,42	82,65	0,00	100,00



Handwritten signatures and initials.

CAPÍTULO II
Planes Anuales al Artículo N° 11

CONTRATACIÓN DE OBRAS O ADQUISICIÓN DE BIENES Y SERVICIOS
CON INCIDENCIA EN EJERCICIOS FUTUROS

M.E. y F.P.
313

JURISDICCIÓN	SERVICIO	PROGRAMA	SUBPROGRAMA	PROYECTO	OBRA DE INVERSIÓN	IMPORTE A DEVENGAR (en pesos)					AVANCE FÍSICO (en porcentajes)				
						2015	2016	2017	RESTO	TOTAL	2015	2016	2017	RESTO	TOTAL
56	B04	22	15	90	Ruta Nacional N° 3 - San Miguel del Monte - Las Flores - Sección IV - Km. 167,5 - Km. 184,5 - Provincia de Buenos Aires	7.824.067	28.984.000	221.459.833	0	251.968.000	2,92	11,24	65,64	0,00	100,00
56	B04	22	15	91	Ruta Nacional N° 3 - San Miguel del Monte - Las Flores - Sección V - Km. 184,5 - Km. 192,3 - Provincia de Buenos Aires	8.884.167	52.300.000	243.415.833	0	304.600.000	2,92	17,17	79,91	0,00	100,00
56	B04	22	15	92	Ruta Nacional N° 11 - Resistencia - Límite con Formosa - Autódromo Km 1.010 - Empalme Ruta Provincial N° 90 Km. 1.044 - Provincia del Chaco	1.000.000	35.000.000	35.000.000	626.000.000	700.000.000	0,14	5,00	5,00	89,86	100,00
56	B04	22	15	93	Ruta Nacional N° 38 - Río Orogopi - Calamirca - Acceso a Parque Industrial Km. 577,63 - Provincia de Catamarca	1.000.000	2.500.000	2.500.000	18.000.000	25.000.000	4,00	10,00	10,00	76,00	100,00
56	B04	22	15	94	Ruta Nacional N° 11 - Límite San José Chico - Los Palmares - Km. 922 - Km. 984 - Provincia del Chaco	1.000.000	7.500.000	7.500.000	134.000.000	150.000.000	0,67	5,00	5,00	89,33	100,00
56	B04	22	15	95	Ruta Nacional N° 11 - Los Palmares - Resistencia - Km. 984 - Km. 1.007,6 - Provincia del Chaco	1.000.000	3.000.000	3.000.000	53.000.000	60.000.000	1,67	5,00	5,00	88,33	100,00
56	B04	22	15	96	Ruta Nacional N° 11 - Límite con Chaco - Empalme Ruta Nacional N° 91 - Km. 1.103 - Talaue Km. 1.140 - Provincia de Formosa	1.000.000	48.000.000	48.000.000	863.000.000	960.000.000	0,10	5,00	5,00	89,90	100,00
56	B04	22	15	97	Ruta Nacional N° 11 - Límite con Chaco - Empalme Ruta Nacional N° 91 - Talaue Km. 1.140 - Km. 1.160 - Provincia de Formosa	1.000.000	12.071.500	12.071.500	216.287.000	241.430.000	0,41	5,00	5,00	89,59	100,00
56	B04	22	15	98	Ruta Nacional N° 11 - Límite con Chaco - Empalme Ruta Nacional N° 91 - Rotonda Virgen del Sur a Formosa Km. 1.170 - Provincia de Formosa	1.000.000	12.691.200	12.691.200	227.441.600	253.824.000	0,39	5,00	5,00	89,61	100,00
56	B04	22	15	99	Ruta Nacional N° 11 - Límite con Chaco - Empalme Ruta Nacional N° 81 Km. 1.184 - Provincia de Formosa	1.000.000	20.560.000	20.560.000	369.090.000	411.200.000	0,24	5,00	5,00	89,76	100,00
56	B04	22	15	100	Ruta Nacional N° 14 - Puente sobre Arroyo Usó - Km. 811,54	1.000.000	3.000.000	3.000.000	23.000.000	30.000.000	3,33	10,00	10,00	76,67	100,00
56	B04	22	15	101	Ruta Nacional N° 30 - Ordín - Límite con Bolivia - Puente sobre Río Pasado - Km. 42	1.000.000	3.500.000	3.500.000	21.000.000	35.000.000	2,86	10,00	10,00	77,14	100,00
56	B04	22	15	102	Ruta Sin Número - Puente Santa Fe - Paraná	1.000.000	55.000.000	55.000.000	995.000.000	1.100.000.000	0,09	5,00	5,00	89,91	100,00
56	B04	22	15	103	Ruta N° 68 - Cafayate Talagay - Río Santa María Km. 3,31	1.000.000	4.000.000	4.000.000	71.000.000	80.000.000	1,25	5,00	5,00	88,75	100,00
56	B04	22	15	104	Ruta Nacional N° 9 - San Pedro - Calilegua	1.000.000	2.500.000	2.500.000	44.000.000	50.000.000	2,00	5,00	5,00	88,00	100,00
56	B04	22	15	105	Ruta Nacional N° 9 - Empalme Ruta Nacional N° 4012 - Empalme Ruta Nacional N° 4008 - Puente Arroyo Saladillo	1.000.000	2.250.000	2.250.000	39.500.000	45.000.000	2,22	5,00	5,00	87,76	100,00
56	B04	22	15	106	Ruta Nacional N° 12 - Arroyo Piray Miti - Km. 1549,52	1.000.000	3.841.500	3.841.500	28.132.000	36.415.000	2,75	10,00	10,00	77,25	100,00
56	B04	22	15	107	Ruta Nacional N° 105 - Arroyo Pindapoy Grande Km. 14,47	1.000.000	3.510.000	3.510.000	27.080.000	35.100.000	2,85	10,00	10,00	77,15	100,00
56	B04	22	15	108	Avenida 27 de Febrero entre Autopista Presidente Cárdena y Avenida Escalada	1.000.000	4.000.000	4.000.000	71.000.000	80.000.000	1,25	5,00	5,00	88,75	100,00
56	B04	22	15	109	Ruta Nacional N° 40 - Tramo: Cafayate - San Carlos, Sección: Km. 4341 (Río Yacochuy) - Km. 4351 (Río San Antonio)	1.000.000	2.500.000	2.500.000	19.000.000	25.000.000	4,00	10,00	10,00	76,00	100,00
56	B04	22	15	110	Ruta Nacional N° 9 - Empalme Ruta Nacional N° 52 - Tilcara - Puente sobre Arroyo Huichara Km. 1.771,49 - Provincia de Jujuy	1.000.000	3.800.000	3.800.000	67.400.000	76.000.000	1,32	5,00	5,00	88,68	100,00
56	B04	22	15	111	Ruta Nacional N° 9 Autopista - Límite Buenos Aires/ Santa Fe - Arroyo Seco - Puente sobre Arroyo Payón Km. 253,64 - Provincia de Santa Fe	1.000.000	3.312.000	3.312.000	25.498.000	33.120.000	3,02	10,00	10,00	76,68	100,00
56	B04	22	15	112	Ruta Nacional N° 64 - La Banda Ruta Nacional N° 34 - Puente sobre Río Dulce - Km. 4,18 - Provincia de Santiago del Estero	1.000.000	2.600.000	2.600.000	18.800.000	26.000.000	3,85	10,00	10,00	76,15	100,00
56	B04	22	15	113	Ruta Nacional N° 15 - Joaquín V. González - Meidán - Puente sobre Río Juramento - Provincia de Salta	1.000.000	3.960.500	3.960.500	23.684.800	30.606.000	3,27	10,00	10,00	76,79	100,00
56	B04	22	15	114	Ruta Nacional N° 11 - Rancho Malvinas - Límite Internacional con Paraguay - Sección Puente San Ignacio Loyola	1.000.000	3.000.000	3.000.000	23.000.000	30.000.000	3,33	10,00	10,00	76,67	100,00
56	B04	22	15	115	Ruta Nacional N° 12 - Jardín América - Puerto Rico - Sección Puente Cuiá Pui	1.000.000	2.900.000	2.900.000	51.200.000	58.000.000	1,72	5,00	5,00	88,28	100,00
56	B04	22	15	116	Ruta Nacional N° 11 - Cruz del Norte - Virgen del Carmen - Progresiva 1.171,3 - Progresiva 1.176,15 - Provincia de Formosa	1.000.000	7.128.250	7.128.250	127.326.500	142.583.000	0,76	5,00	5,00	89,30	100,00
56	B04	22	15	117	Ruta Nacional N° 11 - Límite con Chaco - Límite con Paraguay - Tramo: Chirinda - Límite con Paraguay - Provincia de Formosa	1.000.000	7.500.000	7.500.000	134.000.000	150.000.000	0,67	5,00	5,00	89,33	100,00
56	B04	22	15	118	Ruta Nacional N° 32 - Empalme Ruta Provincial N° 10 - Límite con Chile - Subcampanero Centro de Frontera Paso de Jama - Provincia de Jujuy	1.000.000	3.000.000	3.000.000	23.000.000	30.000.000	3,33	10,00	10,00	76,67	100,00




Handwritten signatures and initials in black ink.

CAPÍTULO II
Planilla Anexa al Artículo N° 11

CONTRATACIÓN DE OBRAS O ADQUISICIÓN DE BIENES Y SERVICIOS
CON INCIDENCIA EN EJERCICIOS FUTUROS

M.E. y F.P.
313

JURISDICCION	SERVICIO	PROGRAMA	SUBPROGRAMA	PROYECTO	OBRA DE INVERSIÓN	IMPORTE A DEVENGAR (en pesos)					AVANCE FÍSICO (en porcentajes)				
						2015	2016	2017	RESTO	TOTAL	2015	2016	2017	RESTO	TOTAL
56	804	22	17	4	Ruta Nacional N° 11 - Resistencia - Límite con Formosa - Empalme Ruta Provincial N° 80 Km. 1.044 - Empalme Ruta Provincial N° 37 Km. 1.076 - Provincia del Chaco	1.000.000	25.600.000	25.600.000	459.800.000	512.000.000	0,20	5,00	5,00	89,80	100,00
56	804	22	17	5	Ruta Nacional N° 11 - Resistencia - Límite con Formosa - Empalme Ruta Provincial N° 37 Km. 1.076 - Provincia del Chaco	1.000.000	21.600.000	21.600.000	397.800.000	432.000.000	0,23	5,00	5,00	89,77	100,00
56	804	22	17	6	Ruta Nacional N° 16 - Autovía Miraflores - Presidente Roque Sáenz Peña - Tramo I. Pujeo Miraflores Km. 59,92 - Presidencia de la Plaza Km. 114,51 - Provincia del Chaco	1.000.000	45.000.000	45.000.000	809.000.000	900.000.000	0,11	5,00	5,00	89,89	100,00
56	804	22	17	7	Ruta Nacional N° 16 - Autovía Miraflores - Presidente Roque Sáenz Peña - Tramo II. Presidencia de la Plaza Km. 114,51 - Quilligui Km. 154,35 - Provincia del Chaco	1.000.000	33.250.000	33.250.000	597.500.000	665.000.000	0,15	5,00	5,00	89,85	100,00
56	804	22	17	8	Ruta Nacional N° 16 - Autovía Miraflores - Presidente Roque Sáenz Peña - Tramo III. Quilligui Km. 154,35 - Presidente Roque Sáenz Peña Km. 176,15 - Provincia del Chaco	1.000.000	18.000.000	18.000.000	323.000.000	360.000.000	0,28	5,00	5,00	88,72	100,00
56	804	22	17	10	Ruta Nacional N° 7 - San Martín - Mercedes - Km. 1.036 (Calle Urquiza) - Provincia de Mendoza	1.000.000	4.500.000	4.500.000	80.000.000	90.000.000	1,11	5,00	5,00	88,89	100,00
56	804	22	17	11	Ruta Nacional N° 9 - Arraga - Santiago del Estero - Km. 1.131,01 Campamento Contreras - Provincia de Santiago del Estero	1.000.000	2.500.000	2.500.000	19.000.000	25.000.000	4,00	10,00	10,00	76,00	100,00
56	804	22	17	13	Ruta Nacional N° 19 - Límite con Río Negro - Empalme Ruta Provincial N° 20 - Km. 150,18 - Provincia de La Pampa	1.000.000	3.231.800	3.231.800	24.854.400	32.318.000	3,09	10,00	10,00	76,91	100,00
56	804	22	17	14	Ruta Nacional N° 22 - Arroyito - Plaza Huincul - Km. 1.269,64 - Km. 1.317,95 - Provincia de Neuquén	1.000.000	30.000.000	30.000.000	539.000.000	600.000.000	0,17	5,00	5,00	88,83	100,00
56	804	22	17	15	Ruta Nacional N° 151 - Variante 23 - Cielito - Pádel - Variante 22 - Cruce Ruta Nacional N° 151 / Pádel - Ruta Nacional N° 151 - Empalme Ruta Provincial N° 22 - Empalme Av. Circunvalación Cipolletti Km. 2,9 - Provincia de Río Negro	1.000.000	23.750.000	23.750.000	428.500.000	475.000.000	0,21	5,00	5,00	88,79	100,00
56	804	22	17	16	Ruta Nacional N° 3 - Límite con Buenos Aires - Km. 970 - Rotonda de Alcega a Vieques Km. 986 - Km. 988,5 - Provincia de Negro	1.000.000	2.000.000	2.000.000	35.000.000	40.000.000	2,50	5,00	5,00	87,50	100,00
56	804	22	17	17	Ruta Nacional N° 3 - Chinchasalt - Cipolletti - Acceso a Puerto Industrial Cipolletti Km. 1.212,35 - Empalme Ruta Nacional N° 151 Km. 1.215,80 - Provincia de Río Negro	1.000.000	3.500.000	3.500.000	62.000.000	70.000.000	1,43	5,00	5,00	88,57	100,00
56	804	22	17	18	Ruta Nacional N° 151 - Empalme Ruta Nacional N° 22 - Cinco Saltes - Provincia de Río Negro de Circunvalación Cipolletti Km. 2,9 - Cinco Saltes - Provincia de Río Negro	1.000.000	7.500.000	7.500.000	134.000.000	150.000.000	0,57	5,00	5,00	85,33	100,00
56	804	22	17	19	Ruta Nacional N° 145 - Bardas Blancas - Hito Petrucci - Tramo: Bardas Blancas - Las Loicas - Provincia de Mendoza	1.000.000	2.243.500	2.243.500	39.393.000	44.870.000	2,23	5,00	5,00	87,77	100,00
56	804	22	17	21	Ruta Nacional N° 34 - Río Ledesma - Límite Santa Lujay - Calilegua - Yuto - Elapas I. Seccionales Varías - Provincia de Jujuy	1.000.000	2.800.000	2.800.000	21.400.000	28.000.000	3,57	10,00	10,00	76,43	100,00
56	804	22	17	22	Ruta Nacional N° 34 - Río Ledesma - Límite Santa Lujay - Calilegua - Yuto - Elapas II. Seccionales Varías - Provincia de Jujuy	1.000.000	2.800.000	2.800.000	21.400.000	28.000.000	3,57	10,00	10,00	76,43	100,00
56	804	22	17	23	Ruta Nacional N° 9 - El Carmen - San Salvador de Jujuy - Acceso a El Carmen - Los Auses - Provincia de Jujuy	1.000.000	3.500.000	3.500.000	27.000.000	35.000.000	2,86	10,00	10,00	77,14	100,00
56	804	22	17	24	Ruta Nacional N° 9 - Río León - Humahuaca - Volcán - Humahuaca - Seccionales Varías - Elapas I. - Provincia de Jujuy	1.000.000	2.075.000	2.075.000	36.350.000	41.500.000	2,41	5,00	5,00	87,59	100,00
56	804	22	17	25	Ruta Nacional N° 9 - Río León - Humahuaca - Volcán - Humahuaca - Seccionales Varías - Elapas II. - Provincia de Jujuy	1.000.000	2.300.000	2.300.000	40.400.000	48.000.000	2,17	5,00	5,00	87,83	100,00
56	804	22	17	26	Ruta Nacional N° 34 - Río Grande - Río Zorra - Km. 1.197,00 / Km. 1.200,30 - Km. 1.200,90 / Km. 1.204,3 - Km. 1.212,9 / Km. 1.216,00 - Km. 1.218,40 / Km. 1.219,49 - Provincia de Jujuy	1.000.000	2.850.000	2.850.000	22.600.000	28.500.000	3,39	10,00	10,00	76,81	100,00
56	804	22	17	28	Ruta Nacional N° 259 - Trevelin - Empalme Ruta Provincial N° 17 - Km. 28,11 - Km. 42,87	1.000.000	3.100.000	3.100.000	23.800.000	31.000.000	3,23	10,00	10,00	76,77	100,00
56	804	22	17	29	Ruta Nacional N° 3 - Trevelin - Puerto Madryn - Construcción Rotonda	1.000.000	10.150.000	10.150.000	181.700.000	203.000.000	0,49	5,00	5,00	89,51	100,00
56	804	26	3	1	Malla 209 B - II - Provincia de Santa Fe	1.000.000	2.155.800	2.155.800	37.804.400	43.116.000	2,32	5,00	5,00	87,68	100,00
56	804	26	3	6	Malla 113 - II	7.748.900	50.218.704	92.997.600	314.021.896	464.988.000	1,67	10,80	20,00	67,53	100,00



Handwritten signatures and initials in black ink.

CAPÍTULO II
Planilla Anexas al Artículo Nº 11

JURISDICCIÓN	SERVICIO	PROGRAMA	SUBPROGRAMA	PROYECTO	OBRA DE INVERSIÓN	IMPORTE A DEVENGAR (en pesos)					AVANCE FÍSICO (en porcentajes)				
						2015	2016	2017	RESTO	TOTAL	2015	2016	2017	RESTO	TOTAL
56	604	26	3	17	Malla 107 B - II - Provincia de Santa Cruz	1.000.000	5.401.800	96.227.000	188.000.000	108.000.000	0,93	5,00	5,00	89,07	100,00
56	604	26	3	28	Malla 105 - II - Nacional	1.000.000	9.448.350	189.088.300	188.987.000	188.987.000	0,93	5,00	5,00	89,47	100,00
56	604	26	3	33	Malla 230 - Provincia de Córdoba	5.911.450	36.232.596	67.097.400	226.965.554	335.487.000	1,67	10,90	20,00	67,53	100,00
56	604	26	3	37	Malla 532 - Provincia de Corrientes	4.658.333	30.186.000	55.900.000	188.755.667	279.500.000	1,67	10,90	20,00	67,53	100,00
56	604	26	3	42	Malla 207 A - II - Provincia de Buenos Aires	4.362.433	24.288.646	52.349.200	176.765.798	261.748.000	1,67	10,90	20,00	67,53	100,00
56	604	26	3	43	Malla 207 B - II - Provincia de Buenos Aires	4.510.233	29.226.312	54.122.800	182.754.655	270.614.000	1,67	10,90	20,00	67,53	100,00
56	604	26	4	12	Malla 506 - II - Provincia de Entre Ríos	6.147.267	39.854.384	74.767.200	249.087.245	368.936.000	1,67	10,90	20,00	67,53	100,00
56	604	26	4	15	Malla 433	1.887.000	22.644.000	22.644.000	66.045.000	113.220.000	1,67	20,00	20,00	99,33	100,00
56	604	26	4	17	Malla 440	1.000.000	7.083.000	7.083.000	126.494.000	141.860.000	0,71	5,00	5,00	89,29	100,00
56	604	26	4	19	Malla 535	3.616.883	43.402.600	43.402.600	126.596.917	217.013.000	1,67	20,00	20,00	58,33	100,00
56	604	26	4	20	Malla 107 A - II - Nacional	1.000.000	3.341.100	69.138.800	66.822.000	66.822.000	1,50	5,00	5,00	88,50	100,00
56	604	26	4	26	Malla 209 A - II	3.331.500	25.476.120	47.178.000	159.304.330	235.890.000	1,67	10,90	20,00	67,53	100,00
56	604	26	4	27	Malla 135	1.000.000	6.930.000	6.930.000	123.740.000	138.600.000	0,72	5,00	5,00	89,28	100,00
56	604	26	4	28	Malla 136	1.000.000	7.413.450	7.413.450	132.442.100	148.269.000	0,67	5,00	5,00	89,33	100,00
56	604	26	4	38	Malla 337 - I	1.000.000	5.250.000	5.250.000	83.904.000	105.000.000	0,95	5,00	5,00	89,05	100,00
56	604	26	4	41	Malla 233 - II	1.000.000	4.623.600	4.623.600	82.224.800	92.472.000	1,06	5,00	5,00	88,82	100,00
56	604	26	4	43	Malla 338 - I	1.000.000	3.745.200	3.745.200	66.413.600	74.804.000	1,34	5,00	5,00	88,56	100,00
56	604	26	4	51	Malla 337 - I	1.000.000	4.669.200	4.669.200	83.045.600	93.384.000	1,07	5,00	5,00	88,53	100,00
56	604	26	4	59	Malla 306 - Nacional	1.000.000	4.102.800	4.102.800	72.850.400	82.056.000	1,22	5,00	5,00	88,78	100,00
56	604	26	4	69	Malla 328 - Provincia de San Juan	1.000.000	2.000.000	2.000.000	35.000.000	40.000.000	2,50	5,00	5,00	87,50	100,00
56	604	26	4	70	Malla 635 - Provincia de Chubut	1.973.483	23.681.600	23.681.600	66.071.917	118.409.000	1,67	20,00	20,00	59,33	100,00
56	604	26	4	71	Malla 137 - Provincia de La Pampa	3.913.217	23.357.644	46.958.600	158.563.538	234.793.000	1,67	10,90	20,00	67,53	100,00
56	604	26	4	72	Malla 409 A	4.739.300	30.710.664	56.871.600	192.036.406	284.356.000	1,67	10,90	20,00	67,53	100,00
56	604	26	4	79	Ruta A007 - 168 - Malla 232 - Santa Fe	1.494.617	25.622.000	25.622.000	75.371.393	128.110.000	1,17	20,00	20,00	59,83	100,00
56	604	26	4	80	Malla 235	6.014.187	38.971.800	72.170.000	243.694.033	360.850.000	1,67	10,90	20,00	67,53	100,00
56	604	26	4	81	Malla 540	4.163.333	26.978.400	49.960.000	168.898.267	249.800.000	1,67	10,90	20,00	67,53	100,00
56	604	26	4	82	Malla 439	4.602.700	29.825.488	55.232.400	166.501.404	276.162.000	1,67	10,90	20,00	67,53	100,00
56	604	26	4	84	Malla 408 D - Tucumán - Santiago del Estero	2.281.720	21.122.208	39.115.200	132.056.872	195.576.000	1,17	10,90	20,00	68,03	100,00
56	604	26	4	87	Malla 407	3.766.733	24.408.432	45.200.800	152.628.035	226.000.000	1,67	10,90	20,00	67,53	100,00
56	604	26	4	88	Malla 302	5.041.267	32.667.408	60.485.200	204.272.125	302.476.000	1,67	10,90	20,00	67,53	100,00
56	604	26	4	90	Malla 129	3.712.267	24.055.488	44.547.200	150.421.045	222.796.000	1,67	10,90	20,00	67,53	100,00
56	604	26	4	91	Malla 301	4.707.500	30.504.600	56.489.000	190.747.900	282.450.000	1,67	10,90	20,00	67,53	100,00

M.E. y F.P.
313



Handwritten signatures and initials.

CAPÍTULO II
Planilla Anual al Artículo N° 11

JURISDICCIÓN	SERVICIO	PROGRAMA	SUBPROGRAMA	PROYECTO	OBRA DE INVERSIÓN	IMPORTE A DEVENGAR (en pesos)					AVANCE FÍSICO (en porcentajes)				
						2015	2016	2017	RESTO	TOTAL	2015	2016	2017	RESTO	TOTAL
56	604	26	4	193	Malla 109 A	1.000.000	6.612.300	6.612.300	118.021.400	132.248.000	0,76	5,00	5,00	89,24	100,00
56	604	26	4	194	Malla 121 B	3.405.700	22.068.936	40.888.400	137.998.964	204.342.000	1,67	10,80	20,00	67,53	100,00
56	604	26	4	195	Malla 109	6.485.433	42.025.608	77.825.200	262.789.759	368.126.000	1,67	10,80	20,00	67,53	100,00
56	604	26	4	196	Malla 131	1.000.000	5.778.450	5.778.450	103.012.100	115.698.000	0,87	5,00	5,00	89,13	100,00
56	604	26	4	197	Malla 207/004	1.000.000	11.578.650	11.578.650	207.415.700	231.575.000	0,43	5,00	5,00	89,57	100,00
56	604	26	4	198	Malla 104	2.204.638	20.406.632	37.931.800	128.361.910	168.669.000	1,17	10,80	20,00	68,03	100,00
56	604	26	4	199	Malla 116 A - Bahía Blanca - Límite Provincia de Buenos Aires - Provincia de La Pampa	3.704.167	44.450.000	44.450.000	129.845.833	222.250.000	1,67	20,00	20,00	96,33	100,00
56	604	26	5	1	Malla 340	15.582.250	46.172.960	66.987.000	208.192.770	334.935.000	4,65	13,79	20,00	61,56	100,00
56	604	26	5	2	Malla 116 B	4.299.950	27.863.676	51.599.400	174.333.974	257.997.000	1,67	10,80	20,00	67,53	100,00
56	604	26	5	3	Malla 117 A	3.791.050	24.569.892	45.499.800	153.637.658	227.499.000	1,67	10,80	20,00	67,53	100,00
56	604	26	5	4	Malla 404	4.881.730	38.608.632	59.740.800	194.332.835	288.994.000	1,67	13,29	20,00	65,08	100,00
56	604	26	5	6	Malla 542	4.611.083	29.879.820	55.333.000	166.841.097	276.665.000	1,67	10,80	20,00	67,53	100,00
56	604	26	5	7	Malla 509	4.138.717	26.816.864	49.864.600	167.700.799	248.523.000	1,67	10,80	20,00	67,53	100,00
56	604	26	5	8	Malla 513 B	1.000.000	13.963.850	13.963.850	250.385.300	279.317.000	0,36	5,00	5,00	89,64	100,00
56	604	26	5	9	Malla 102 A	1.000.000	5.136.000	5.136.000	91.448.000	102.720.000	0,97	5,00	5,00	89,03	100,00
56	604	26	5	10	Malla 102 B	1.000.000	5.000.000	5.000.000	89.000.000	100.000.000	1,00	5,00	5,00	89,00	100,00
56	604	26	5	11	Malla 408 A	2.115.330	36.262.600	36.262.600	106.673.070	181.314.000	1,17	20,00	20,00	58,83	100,00
56	604	26	5	10	Malla 408 C	16.453.250	51.817.060	87.439.000	231.485.690	387.195.000	4,25	13,38	22,58	59,78	100,00
56	604	26	5	14	Malla 215	1.000.000	2.995.750	2.995.750	45.723.500	51.915.000	1,93	5,00	5,00	88,07	100,00
56	604	26	5	15	Malla 216 - A	1.000.000	2.728.150	2.728.150	48.106.700	54.463.000	1,83	5,00	5,00	88,17	100,00
56	604	26	5	16	Malla 216 - B	1.000.000	8.740.850	8.740.650	166.331.700	174.813.000	0,57	5,00	5,00	89,43	100,00
56	604	26	5	18	Malla 312	5.394.185	44.954.309	72.035.200	201.265.309	323.651.000	1,67	13,89	22,28	62,18	100,00
56	604	26	5	19	Malla 117B	3.328.333	39.940.000	39.940.000	116.491.607	199.700.000	1,67	20,00	20,00	58,33	100,00
56	604	26	5	22	Malla 341	1.000.000	15.310.700	15.310.700	274.592.600	306.214.000	0,33	5,00	5,00	89,67	100,00
56	604	26	5	23	Malla 601 - Ruta N° 3	1.000.000	5.430.000	5.430.000	96.740.000	108.600.000	0,92	5,00	5,00	89,08	100,00
56	604	26	5	24	Malla 602 - Ruta N° 3	1.000.000	6.090.000	6.090.000	108.620.000	121.800.000	0,82	5,00	5,00	89,18	100,00
56	604	26	5	25	Malla 543 - Ruta N° 72 - Límite con Entre Ríos - Empalme Ruta Provincial N° 25	1.000.000	5.000.000	5.000.000	89.000.000	100.000.000	1,00	5,00	5,00	89,00	100,00
56	604	26	5	26	Malla 303 - Ruta N° 38 - y Ruta N° 75 - Empalme Ruta Nacional N° 74 (Patricola) - Límite con Caceranica / La Rosa - Arriaga	5.248.067	34.007.472	62.976.800	212.651.661	314.884.000	1,67	10,80	20,00	67,53	100,00
56	604	26	5	27	Malla 441	1.123.640	19.262.000	19.262.000	96.663.560	96.312.000	1,17	20,00	20,00	58,83	100,00
56	604	26	5	28	Malla 536	3.214.650	20.830.932	38.575.800	130.257.618	192.876.000	1,67	10,80	20,00	67,53	100,00
56	604	26	5	29	Malla 632	2.464.867	28.578.400	29.578.400	86.270.333	147.892.000	1,67	20,00	20,00	58,33	100,00

M.E. y F.P.
313



[Handwritten signatures and initials]

CAPÍTULO II
Planilla Anexa al Artículo Nº 11

**CONTRATACIÓN DE OBRAS O ADQUISICIÓN DE BIENES Y SERVICIOS
CON INCIDENCIA EN EJERCICIOS FUTUROS**

JURISDICCIÓN	SERVICIO	PROGRAMA	SUBPROGRAMA	PROYECTO	OBRA DE INVERSIÓN					IMPORTE A DEVENGAR (en pesos)					AVANCE FÍSICO (en porcentajes)				
					2015	2016	2017	RESTO	TOTAL	2015	2016	2017	RESTO	TOTAL	2015	2016	2017	RESTO	TOTAL
56	604	26	5	30	Malla 107 B	4.209.333	27.220.308	50.519.200	170.586.499	252.536.000	1,67	10,80	20,00	67,53	100,00	100,00	100,00	100,00	
56	604	26	5	31	Malla 236	5.303.033	44.563.656	64.536.400	204.478.911	318.182.000	1,67	13,94	20,00	64,39	100,00	100,00	100,00	100,00	
56	604	26	5	32	Malla 501	4.091.050	26.310.004	43.032.600	165.769.346	245.463.000	1,67	10,80	20,00	67,53	100,00	100,00	100,00	100,00	
56	604	26	5	33	Malla 534	3.548.333	42.590.000	42.590.000	124.191.667	212.900.000	1,67	20,00	20,00	58,33	100,00	100,00	100,00	100,00	
56	604	26	5	34	Malla 507	3.035.417	36.425.000	36.425.000	106.239.583	182.125.000	1,67	20,00	20,00	58,33	100,00	100,00	100,00	100,00	
56	604	26	5	36	Malla 513 C	2.506.700	23.204.800	42.972.000	146.718.420	214.860.000	1,17	10,80	20,00	68,03	100,00	100,00	100,00	100,00	
56	604	26	5	38	Malla 505	5.031.333	32.600.040	60.376.000	203.869.627	301.860.000	1,67	10,80	20,00	67,53	100,00	100,00	100,00	100,00	
56	604	26	5	39	Malla 432	1.000.000	8.227.150	8.227.150	147.068.700	164.543.000	0,61	5,00	5,00	89,39	100,00	100,00	100,00	100,00	
56	604	26	5	40	Malla 309	17.017.267	55.471.848	94.207.200	254.339.645	421.038.000	4,04	13,18	22,38	60,40	100,00	100,00	100,00	100,00	
56	604	26	5	41	Malla 311	1.000.000	15.509.200	15.509.200	278.165.600	310.164.000	0,32	5,00	5,00	89,68	100,00	100,00	100,00	100,00	
56	604	26	5	42	Malla 330	1.000.000	6.826.900	6.826.900	121.884.200	138.538.000	0,73	5,00	5,00	89,27	100,00	100,00	100,00	100,00	
56	604	26	5	43	Malla 312 B	2.484.008	22.994.820	42.263.000	144.653.172	212.915.000	1,17	10,80	20,00	68,03	100,00	100,00	100,00	100,00	
56	604	26	5	44	Malla 313 A	3.416.283	22.137.516	40.395.400	138.427.801	204.977.000	1,67	10,80	20,00	67,53	100,00	100,00	100,00	100,00	
56	604	26	5	45	Malla 504	1.000.000	9.425.000	9.425.000	168.650.000	188.500.000	0,53	5,00	5,00	89,47	100,00	100,00	100,00	100,00	
56	604	26	5	46	Malla 133	1.000.000	6.187.000	6.187.000	110.368.000	123.740.000	0,81	5,00	5,00	89,19	100,00	100,00	100,00	100,00	
56	604	26	5	47	Malla 106	2.332.833	27.994.000	27.994.000	81.649.167	139.970.000	1,67	20,00	20,00	98,33	100,00	100,00	100,00	100,00	
56	604	26	5	48	Malla 123 A	1.000.000	4.240.500	4.240.500	75.328.000	84.810.000	1,18	5,00	5,00	88,82	100,00	100,00	100,00	100,00	
56	604	26	5	49	Malla 434	1.000.000	5.973.400	5.973.400	106.321.200	119.468.000	0,84	5,00	5,00	85,16	100,00	100,00	100,00	100,00	
56	604	26	5	50	Malla 305	2.048.752	35.138.600	35.138.600	103.366.048	175.693.000	1,17	20,00	20,00	98,83	100,00	100,00	100,00	100,00	
56	604	26	5	52	Malla 603	12.396.150	52.477.373	88.961.600	239.813.678	383.309.000	3,14	13,34	22,54	60,98	100,00	100,00	100,00	100,00	
56	604	26	5	53	Malla 437	6.215.050	33.793.524	62.590.600	211.313.826	312.903.000	1,67	10,80	20,00	67,53	100,00	100,00	100,00	100,00	
56	604	26	5	54	Malla 512	1.000.000	5.790.900	5.790.900	103.236.200	115.816.000	0,86	5,00	5,00	89,14	100,00	100,00	100,00	100,00	
56	604	26	5	55	Malla 545 - Ruta Nacional Nº 11 - Resistencia Km. 1001,37 - Ruta Provincial Nº 1 Km. 1143,95	3.751.317	24.308.533	45.015.600	152.005.351	225.079.000	1,67	10,80	20,00	67,53	100,00	100,00	100,00	100,00	
56	604	26	5	56	Malla 544 - Ruta Nacional Nº 11 y A011 - Ruta Provincial Nº 1 Km. 1143,95 - Límite Internacional con Paraguay Km. 1294,17 y Empalme Ruta Nacional Nº 11 Km. 1287 - Puente Picoarray Km. 1297	4.587.583	29.727.540	55.051.000	185.888.877	275.255.000	1,67	10,80	20,00	67,53	100,00	100,00	100,00	100,00	
56	604	26	5	57	Malla 539 - Ruta Nacional Nº 14 - Campo Grande Km. 915 - Empalme Ruta Provincial Nº 20 Gramado - Km. 1056,3	1.000.000	8.600.250	8.600.250	153.804.500	172.005.000	0,58	5,00	5,00	89,42	100,00	100,00	100,00	100,00	
56	604	26	5	58	Malla 406 - Ruta Nacional Nº 34 y 50, San Pedro de Jujuy Km. 1195,8 - Empalme Ruta Nacional Nº 50 Km. 1328,12 y Empalme Ruta Nacional Nº 34 km 0 - Límite con Bolivia Km. 71,1	4.473.000	28.985.040	53.676.000	181.245.960	268.340.000	1,67	10,80	20,00	67,53	100,00	100,00	100,00	100,00	
56	604	26	5	59	Malla 307 - Ruta Nacional Nº 20 y Ruta Nacional Nº 79 - Acceso a Quines - Km. 268,65 - Límite con San Juan Km. 413,63 y Km. 0 - Límite con La Rioja Km. 40,48	3.822.800	43.873.600	45.873.600	133.798.000	229.368.000	1,67	20,00	20,00	58,33	100,00	100,00	100,00	100,00	
56	604	26	5	60	Malla 205 - Ruta Nacional Nº 78 - Pargameno Km. 0 - Empalme Ruta Nacional Nº 33 Km. 112,89 y Acceso a Villa Elvira Km. 146,47 - Empalme Ruta Provincial Nº 65 Km. 206,81	1.000.000	13.751.250	13.751.250	246.522.540	275.025.000	0,36	5,00	5,00	89,64	100,00	100,00	100,00	100,00	

M.E. y F.P.
313



Handwritten signatures and initials.

CAPÍTULO II
Planilla Anexa al Artículo Nº 11

CONTRATACIÓN DE OBRAS O ADQUISICIÓN DE BIENES Y SERVICIOS
CON INCIDENCIA EN EJERCICIOS FUTUROS

M.E. y F.P.
313

JURISDICCIÓN	SERVICIO	PROGRAMA	SUBPROGRAMA	PROYECTO	OBRA DE INVERSIÓN	IMPORTE A DEVENGAR (en pesos)						AVANCE FÍSICO (en porcentajes)				
						2015	2016	2017	2018	2019	2020	2015	2016	2017	RESTO	TOTAL
						RESTO	TOTAL	RESTO	TOTAL	RESTO	TOTAL	RESTO	TOTAL	RESTO	TOTAL	
56	604	26	5	61	3.433.700	22.250.376	41.204.400	139.133.524	206.022.000	1,67	10,80	20,00	67,53	100,00		
					4.448.767	28.826.008	53.385.200	180.264.025	266.926.000	1,67	10,80	20,00	67,53	100,00		
56	604	26	5	62	1.000.000	6.361.900	6.361.900	113.514.200	127.238.000	0,78	5,00	5,00	89,21	100,00		
					5.666.667	46.720.000	78.000.000	209.813.333	340.000.000	1,67	13,74	22,94	61,65	100,00		
56	604	26	5	63	4.207.683	27.265.788	50.492.200	170.695.329	252.461.000	1,67	10,80	20,00	67,53	100,00		
					1.000.000	5.743.500	5.743.500	102.383.000	114.870.000	0,87	5,00	5,00	89,13	100,00		
56	604	26	5	64	1.000.000	6.142.000	6.142.000	109.556.000	122.640.000	0,81	5,00	5,00	89,19	100,00		
					1.000.000	6.474.500	6.474.500	115.541.000	129.490.000	0,77	5,00	5,00	88,23	100,00		
56	604	26	5	65	1.000.000	5.463.150	5.463.150	97.336.700	109.263.000	0,92	5,00	5,00	89,08	100,00		
					3.210.817	38.529.800	38.529.800	112.378.583	182.648.000	1,67	20,00	20,00	56,33	100,00		
56	604	26	5	66	1.000.000	5.702.500	5.702.500	101.945.000	114.050.000	0,88	5,00	5,00	89,12	100,00		
					1.000.000	9.752.500	9.752.500	174.545.000	195.050.000	0,51	5,00	5,00	89,49	100,00		
56	604	26	5	67	1.000.000	5.312.000	5.312.000	94.616.000	106.240.000	0,94	5,00	5,00	89,06	100,00		
					1.000.000	7.850.000	7.850.000	143.100.000	159.000.000	0,63	5,00	5,00	86,37	100,00		
56	604	26	5	68	2.531.617	30.379.400	30.379.400	85.696.583	101.951.000	1,67	20,00	20,00	56,33	100,00		
					1.000.000	7.455.400	7.455.400	133.197.200	148.106.000	0,67	5,00	5,00	86,33	100,00		
56	604	26	5	69	1.000.000	9.480.000	9.480.000	189.940.000	199.600.000	0,53	5,00	5,00	86,47	100,00		
					1.000.000	11.706.400	11.706.400	209.715.200	234.126.000	0,43	5,00	5,00	86,57	100,00		
56	604	37	0	87	1.000.000	3.000.000	3.000.000	53.000.000	60.000.000	1,67	5,00	5,00	86,33	100,00		
					10.339.675	26.359.500	46.019.675	82.719.000	82.719.000	12,56	31,67	55,63	0,00	100,00		
56	604	39	0	8	5.683.625	22.734.500	17.050.875	0	45.469.000	12,50	40,00	37,50	0,00	100,00		
					8.932.750	98.260.250	0	0	107.193.000	8,33	91,67	0,00	0,00	100,00		
56	604	40	5	1	2.915.614	22.374.366	26.000.000	0	25.290.000	11,53	48,47	0,00	0,00	100,00		
					1.000.000	3.000.000	26.000.000	0	30.000.000	3,33	10,00	86,67	0,00	100,00		
56	604	41	0	2	1.000.000	3.000.000	26.000.000	0	30.000.000	3,33	10,00	86,67	0,00	100,00		
					1.000.000	4.000.000	35.000.000	0	40.000.000	2,56	10,00	87,50	0,00	100,00		




Handwritten signatures and initials in black ink.

M.E. y F.P.
313

CAPÍTULO II
Planilla Anual de Activos N° 11

CONTRATACIÓN DE OBRAS O ADQUISICIÓN DE BIENES Y SERVICIOS
CON INCIDENCIA EN EJERCICIOS FUTUROS

JURISDICCIÓN	SERVICIO	PROGRAMA	SUBPROGRAMA	PROYECTO	OBRA DE INVERSIÓN	IMPORTE A DEVENGAR (en pesos)					AVANCE FÍSICO (en porcentajes)				
						2015	2016	2017	RESTO	TOTAL	2015	2016	2017	RESTO	TOTAL
56	813	20	2	43	370.000.000	100.000.000	100.000.000	100.000.000	230.000.000	800.000.000	46,00	15,00	15,00	21,00	100,00
72	337	38	0	13	3.000.000	37.000.000	0	0	0	40.000.000	7,00	93,00	0,00	0,00	100,00
72	337	42	0	3	4.250.000	15.675.000	13.075.000	0	0	33.000.000	10,00	50,00	40,00	0,00	100,00
75	350	1	0	6	1.000.000	14.365.200	20.524.800	0	0	35.890.000	5,00	45,00	50,00	0,00	100,00
75	850	1	0	34	2.000.000	74.953.419	0	0	0	76.953.419	10,00	90,00	0,00	0,00	100,00
75	850	1	0	38	3.073.741	18.998.729	0	0	0	22.072.470	30,00	70,00	0,00	0,00	100,00
75	850	1	0	50	2.000.000	33.764.065	0	0	0	35.764.065	10,00	90,00	0,00	0,00	100,00
75	850	1	0	62	2.000.000	27.587.247	0	0	0	29.587.247	10,00	90,00	0,00	0,00	100,00
75	850	1	0	76	12.500.000	14.500.000	0	0	0	27.000.000	50,00	50,00	0,00	0,00	100,00
75	850	1	0	77	12.500.000	14.500.000	0	0	0	27.000.000	50,00	50,00	0,00	0,00	100,00
75	850	1	0	78	9.375.000	12.500.000	6.125.000	0	0	28.000.000	37,50	50,00	12,50	0,00	100,00
75	850	1	0	79	12.500.000	15.500.000	0	0	0	28.000.000	50,00	50,00	0,00	0,00	100,00
75	850	1	0	80	12.500.000	14.500.000	0	0	0	27.000.000	50,00	50,00	0,00	0,00	100,00
75	850	1	0	81	12.500.000	12.500.000	3.125.000	0	0	28.125.000	50,00	44,00	6,00	0,00	100,00
75	850	1	0	82	2.000.000	33.000.000	0	0	0	35.000.000	10,00	90,00	0,00	0,00	100,00
80	310	38	0	11	7.918.548	8.883.040	11.616.998	0	0	28.418.586	27,86	31,26	40,88	0,00	100,00
80	310	38	0	11	9.549.025	15.188.540	15.297.866	0	0	40.035.431	23,85	37,94	38,21	0,00	100,00
80	310	38	0	12	10.453.000	8.350.600	30.196.400	0	0	49.000.000	21,33	17,04	61,63	0,00	100,00
80	310	38	0	12	1.760.000	12.440.000	18.700.000	0	0	32.900.000	5,35	37,81	56,84	0,00	100,00
80	806	16	0	25	5.486.000	28.185.894	14.399.475	0	0	48.043.369	11,42	56,61	29,97	0,00	100,00
80	908	16	0	10	1.000.000	25.000.000	21.000.000	0	0	48.000.000	2,08	54,17	43,75	0,00	100,00
80	908	16	0	10	14.200.000	32.000.000	66.500.000	0	0	112.700.000	13,00	28,00	99,00	0,00	100,00
80	908	16	0	10	4.948.333	25.051.607	0	0	0	30.000.000	17,00	83,00	0,00	0,00	100,00
					9.644.929.716	17.829.348.337	21.571.646.335	102.301.380.068	0	147.347.304.076					




Handwritten signatures and initials.

CAPÍTULO II
Planilla Anexa al Artículo N° 11

URSIDICIÓN	SERVICIO	PROGRAMA	BIENES Y SERVICIOS	IMPORTE A DEVENGAR (en pesos)					TOTAL	RESTO	AVANCE FÍSICO (en porcentajes)				
				2015	2016	2017	2018	2019			2015	2016	2017	2018	2019
				TOTAL	RESTO	2015	2016	2017			2018	2019	2015	2016	2017
41	343	38	Contrato Nación Leasing - 40 Camionetas	4.340.942	1.054.938	-	-	-	5.395.880	80,45	19,55	0,00	0,00	100,00	
41	343	38	Contrato Nación Leasing - 25 Minibuses	8.343.762	5.536.730	-	-	-	13.880.492	60,99	39,01	0,00	0,00	100,00	
41	343	38	Contrato Nación Leasing - 100 Camionetas	16.128.881	6.896.269	-	-	-	23.025.150	76,05	23,95	0,00	0,00	100,00	
41	343	38	Contrato Nación Leasing - 20 Camionetas	3.081.632	2.166.211	-	-	-	5.247.843	58,72	41,28	0,00	0,00	100,00	
41	343	38	Contrato Nación Leasing - 6 Camiones	5.504.968	3.828.832	-	-	-	9.333.800	58,88	41,12	0,00	0,00	100,00	
41	343	38	Contrato Nación Leasing - 4 Tractores	2.893.632	2.012.640	-	-	-	4.906.272	58,98	41,02	0,00	0,00	100,00	
41	375	49	Locación mediante Leasing para 200 Vehículos de la Cendamería Nacional	14.399.742	14.399.742	11.999.785	-	-	40.799.269	35,29	29,42	29,42	0,00	100,00	
41	380	31	Helicópteros Pesados Off Shore para Salvaguarda en el Mar	340.790.891	351.498.322	500.498.322	-	-	1.192.787.535	28,57	29,47	41,96	0,00	100,00	
45	370	16	Hospitales Reubicables	198.000.000	-	224.400.000	-	-	1.920.000.000	15,00	0,00	17,00	68,00	100,00	
45	370	18	Modernización Radares Móviles TPS	132.925.251	305.428.497	44.835.557	-	-	483.189.305	27,51	63,21	9,28	0,00	100,00	
45	370	18	Servicios Aeronáuticos FAA - Mantenimiento del Material Aeronáutico de la Armada	1.048.612.656	628.160.784	767.846.430	-	-	4.170.000.023	25,17	15,06	18,41	41,36	100,00	
45	370	18	Plan Nacional UAV-Proyecto SARA - Avión de Entrenamiento Primario Básico Sudamericano	86.374.289	120.203.565	147.972.640	-	-	354.150.494	24,39	33,94	41,67	0,00	100,00	
45	370	18	Servicios aeronáuticos ARA - Mantenimiento del Material Aeronáutico de la Armada	813.161.774	1.009.280.622	1.231.460.872	-	-	3.589.887.913	22,65	28,11	34,30	14,34	100,00	
45	370	18	Plan Nacional UAV-Proyecto SARA (Sistema Aéreo Robótico Argentino)	890.000.000	510.000.000	693.333.333	-	-	2.800.000.000	31,79	18,21	24,76	25,24	100,00	
45	374	16	Modernización del Tanque Argentino Mediano	584.072.705	796.834.964	969.407.188	-	-	3.459.380.257	16,88	23,04	28,02	32,06	100,00	
45	374	16	Producción de Equipos Militares de Comunicaciones	547.316.000	408.728.770	551.105.590	-	-	2.116.532.000	25,66	19,31	26,04	28,79	100,00	
45	374	16	Adquisición de Vehículos de Combate Blindados a Rueda	48.290.000	50.299.097	53.124.039	-	-	521.051.960	9,27	9,65	10,20	70,88	100,00	
45	379	16	Buque Polar	594.576.640	270.262.109	270.262.109	-	-	1.621.572.656	36,67	16,67	16,66	30,00	100,00	
45	379	16	Modernización de MEKO 360	370.797.000	138.040.000	133.260.000	-	-	1.693.797.000	23,03	8,57	8,28	60,12	100,00	
45	379	16	Patrullero Océánico Multipropósito (POM)	920.000.000	488.750.000	488.750.000	-	-	2.875.000.000	32,00	17,00	17,00	34,00	100,00	
45	379	16	Remolcadores de 20 toneladas	765.600.000	477.870.000	508.880.000	-	-	2.112.000.000	36,25	22,63	24,10	17,02	100,00	
45	379	16	Remolcadores de 30 toneladas	85.974.000	85.974.000	85.974.000	-	-	353.608.623	24,31	24,31	24,31	27,07	100,00	
45	379	16	Avisos Multipropósito	54.022.000	54.022.000	54.022.000	-	-	239.857.128	22,52	22,52	22,52	32,44	100,00	
45	379	16	Lanchas Fluviales	42.000.000	-	-	-	-	908.948.066	22,52	0,00	0,00	77,48	100,00	
45	379	16	Modernización de los Sistemas de las Unidades MK 360	50.000.000	100.000.000	250.000.000	-	-	650.000.000	7,69	15,38	38,46	38,47	100,00	
45	379	16	Modernización de los Sistemas de las Unidades TR 1700	40.000.000	100.000.000	255.000.000	-	-	650.000.000	6,15	15,38	39,23	39,24	100,00	
45	379	16	Desarrollo de Radar Primario para Buque Rompehielos A.R.A. "Almirante Itzhar"	37.000.000	20.000.000	-	-	-	57.000.000	64,91	35,09	0,00	0,00	100,00	
45	379	16	Desarrollo y Provisión de Sistema de Apoyo Electrónico para Unidades de Combate	36.000.000	29.000.000	29.000.000	-	-	88.000.000	34,09	32,95	32,95	0,00	100,00	
45	379	16	Modernización de MEKO 140	122.800.000	275.000.000	414.000.000	-	-	1.532.000.000	8,00	17,95	27,02	47,03	100,00	

M.E. y F.P.
313



Handwritten signature and initials.

CAPÍTULO II
Planilla Anexa al Artículo Nº 11

CONTRATACIÓN DE OBRAS O ADQUISICIÓN DE BIENES Y SERVICIOS
CON INCIDENCIA EN EJERCICIOS FUTUROS

M.E. y F.P.
313

JURISDICCIÓN	SERVICIO	PROGRAMA	BIENES Y SERVICIOS	IMPORTE A DEVENGAR (en pesos)					AVANCE FÍSICO (en porcentajes)				
				2015	2016	2017	RESTO	TOTAL	2015	2016	2017	RESTO	TOTAL
45	379	16	Reparación Buque Logístico	29.182.015	15.165.697	25.791.714	-	70.139.426	41,81	21,62	36,77	0,00	100,00
45	379	16	Vehículos de Campaña	279.164.866	279.164.866	279.164.866	358.812.620	1.196.107.218	23,34	23,34	23,34	29,98	100,00
45	379	16	Incorporación de vehículo de uso general	43.608.776	76.791.676	43.758.576	79.868.252	243.127.280	17,94	31,17	18,00	32,89	100,00
45	379	16	Traslado de la Base Naval Ushuaia - Etapa I Servicios Marítimos (Muelle)	205.700.000	350.235.000	87.000.000	-	642.935.000	31,99	54,47	13,54	0,00	100,00
45	381	16	Radares Primarios Argentino 3D de Largo Alcance	617.000.000	502.000.000	502.000.000	272.000.000	1.893.000.000	32,59	26,52	26,52	14,37	100,00
45	381	16	Modernización Avión C-130	113.600.000	231.440.000	254.880.000	208.920.000	818.840.000	13,87	28,26	32,35	25,52	100,00
80	808	58	Equipamiento de la Guardia de Adultos del Hospital Posadas	15.764.000	7.236.000	-	-	23.000.000	68,54	31,46	0,00	0,00	100,00
TOTALES				9.366.446.622	7.716.181.431	8.887.447.011	11.795.803.508	37.765.876.572					



Handwritten signatures and initials.

CAPÍTULO II
Planilla Anexa al Artículo Nº 11

M.E. y F.P.
313

CONTRATACIÓN DE OBRAS O ADQUISICIÓN DE BIENES Y SERVICIOS
CON INCIDENCIA EN EJERCICIOS FUTUROS
REFERENCIAS DE LOS CÓDIGOS DE LOS CUADROS

JURISDICCIÓN	SERVICIO	PROGRAMA	SUBPROGRAMA	DENOMINACIÓN
		1		Poder Legislativo Nacional
1	346	36	0	Defensoría del Público de Servicios de Comunicación Audiovisual
1	346	5		Defensa del Público de Servicios de Comunicación Audiovisual
5		320		Poder Judicial de la Nación
5	320	23	0	Consejo de la Magistratura
5	320	23	1	Justicia Ordinaria de la Ciudad Autónoma de Buenos Aires
5	320	24	0	Fuero Criminal y Correccional
5	320	24	0	Justicia Federal
5	320	24	10	Area Cámara Mendoza
5	320	24	11	Area Cámara Rosario
5	335	6	0	Corte Suprema de Justicia de la Nación
5	335	7	0	Biblioteca y Jurisprudencia
5	335	7	0	Archivo General
10		360		Ministerio Público
10	360	18	0	Procuración General de la Nación
10	360	25	0	Ejercicio de la Acción Pública y Defensa de la Legalidad
25		317		Jefatura de Gabinete de Ministros
25	317	62	0	Secretaría de Ambiente y Desarrollo Sustentable
25	317	30		Coordinación de Políticas Ambientales
30		325		Ministerio del Interior y Transporte
30	325	26	0	Ministerio del Interior y Transporte
30	325	61	0	Conservación y Custodia de los Documentos de la Nación
30	325	62	0	Formulación y Ejecución de Políticas de Transporte Automotor
30	325	91	0	Formulación y Ejecución de Políticas de Transporte Ferroviario
30	325	91	0	Formulación y Conducción de Políticas Portuarias y de Vías Navegables
30	669	16	0	Administración Nacional de Aviación Civil
30	669	16	0	Regulación, Fiscalización y Administración de la Aviación Civil
35		307		Ministerio de Relaciones Exteriores y Culto
35	307	16	0	Ministerio de Relaciones Exteriores y Culto
35	307	20	0	Acciones Diplomáticas de Política Exterior
35	307	40	0	Desarrollo del Plan Atlántico
40		332		Ministerio de Justicia y Derechos Humanos
40	332	18	1	Ministerio de Justicia y Derechos Humanos
40	332	41	0	Construcción y Ampliación de Unidades Penitenciarias
41		343		Ministerio de Seguridad
41	343	38	0	Ministerio de Seguridad
41	343	375	0	Acciones Inherentes a la Tecnología, Equipamiento y Logística de la Seguridad
41	375	42	0	Gendarmería Nacional
41	375	49	0	Asistencia Sanitaria de la Gendarmería Nacional
41	375	49	0	Operaciones Complementarias de Seguridad Interior
41	380	31	0	Prefectura Naval Argentina
41	380	31	0	Policía de Seguridad de la Navegación
41	380	45	0	Ministerio de Defensa



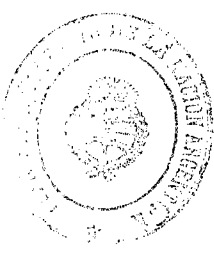
Handwritten signatures and initials, including a large 'A' and other illegible marks.

CAPITULO II
Planilla Anexa al Artículo Nº 11

M.E. y F.P.
313

CONTRATACIÓN DE OBRAS O ADQUISICIÓN DE BIENES Y SERVICIOS
CON INCIDENCIA EN EJERCICIOS FUTUROS
REFERENCIAS DE LOS CÓDIGOS DE LOS CUADROS

JURISDICCIÓN	SERVICIO	PROGRAMA	SUBPROGRAMA	DENOMINACIÓN
45		370		Ministerio de Defensa
45	370	16	0	Conducción y Planificación para la Defensa
45	370	18	0	Mantenimiento y Producción para la Defensa
45		374		Estado Mayor General del Ejército
45	374	16	0	Alistamiento Operacional
45		379		Estado Mayor General de la Armada
45	379	16	0	Alistamiento Operacional
45		381		Estado Mayor General de la Fuerza Aérea
45	381	16	0	Alistamiento Operacional
45		451		Dirección General de Fabricaciones Militares
45	451	16	0	Producción y Comercialización de Bienes y Servicios
52		52		Ministerio de Agricultura, Ganadería y Pesca
52	363	41	0	Programa de Servicios Agrícolas Provinciales - PROSAP (BID, BIRF y CAF)
52		606		Ministerio de Agricultura, Ganadería y Pesca
52	606	1	0	Actividades Centrales
53		53		Ministerio de Turismo
53		322		Ministerio de Turismo
53	322	22	0	Desarrollo Turístico con Financiamiento Internacional
53	322	22	2	Desarrollo Turístico en Nuevos Corredores (BID Nº 2606-0/OC)
53	322	23	0	Gestión Integral de Residuos Sólidos Urbanos en Municipios Turísticos
53	322	23	2	Tratamiento de Residuos Sólidos para Municipios Turísticos y Pequeños - GRSU Elba II (BID Nº 3249/OC-AR)
53		107		Administración de Parques Nacionales
53	107	23	0	Programa de Desarrollo de Corredores Turísticos (BID Nº 2606/OC-AR)
56		56		Ministerio de Planificación Federal, Inversión Pública y Servicios
56		105		Comisión Nacional de Energía Atómica
56	105	21	0	Aplicaciones de la Tecnología Nuclear
56	105	24	0	Suministros y Tecnología del Ciclo de Combustible Nuclear
56		106		Comisión Nacional de Actividades Espaciales
56	106	16	0	Generación de Ciclos de Información Espacial Completos
56		354		Ministerio de Planificación Federal, Inversión Pública y Servicios
56	354	25	0	Ejecución de Obras de Arquitectura
56		604		Dirección Nacional de Vialidad
56	604	16	0	Mantenimiento
56	604	16	4	Señalamiento
56	604	16	6	Mantenimiento por Sistema Modular
56	604	16	7	Obras de Seguridad Vial
56	604	16	8	Obras de Conservación Mejorativas
56	604	16	9	Obras de Conservación Mejorativa - Fase II
56	604	16	10	Obras de Seguridad Vial en Acceso a Puentes
56	604	22	0	Construcciones
56	604	22	2	Pasos Fronterizos y Corredores de Integración (Préstamo BID Nº 1294)
56	604	22	3	Obras por Convenio con Provincias



Handwritten signatures and initials.

CAPÍTULO II
Planilla Anexa al Artículo Nº 11

M.E. y F.P.
313

CONTRATACIÓN DE OBRAS O ADQUISICIÓN DE BIENES Y SERVICIOS
CON INCIDENCIA EN EJERCICIOS FUTUROS

REFERENCIAS DE LOS CÓDIGOS DE LOS CUADROS

JURISDICCIÓN	SERVICIO	PROGRAMA	SUBPROGRAMA	DENOMINACIÓN
56	604	22	6	Obras Mejoramiento y Reconstrucción en Puentes
56	604	22	9	Mejoramiento y Reposición de Rutas - Fase II
56	604	22	10	Mejoramiento y Reposición de Rutas - Fase III
56	604	22	11	Mejoramiento y Reposición de Rutas - Fase IV
56	604	22	12	Mejoramiento y Reposición de Rutas - Fase V
56	604	22	13	Mejoramiento y Reposición de Rutas - Fase VI
56	604	22	14	Mejoramiento y Reposición de Rutas - Fase VII
56	604	22	15	Mejoramiento y Reposición de Rutas - Fase VIII
56	604	22	16	Obras de Mejoramiento y Reposición de Puentes - Fase II
56	604	22	17	Mejoramiento y Reposición de Rutas Fase IX
56	604	26	0	Sistema de Contratos de Recuperación y Mantenimiento
56	604	26	3	CREMA III (6º Préstamo "Gestión de Activos Viales")
56	604	26	4	CREMA IV - FTN
56	604	26	5	CREMA V
56	604	37	0	Infraestructura en Concesiones Viales
56	604	38	0	Infraestructura en Áreas Urbanas
56	604	39	0	Obras de Mejoras en Corredores Viales Nacionales
56	604	40	0	Obras en Corredores Viales
56	604	40	4	Obras de Infraestructura y Seguridad en Corredor Vial IV
56	604	40	5	Obras de Infraestructura y Seguridad en Corredor Vial V
56	604	41	0	Sistema de Transporte Inteligente
56	613	613	0	Ente Nacional de Obras Hidráulicas de Saneamiento
56	613	20	0	Asistencia Técnica - Financiera y Desarrollo de Infraestructura para el Saneamiento
56	613	20	2	Desarrollo de Infraestructura de Agua Potable
72		72		Ministerio de Cultura
72		337		Ministerio de Cultura
72	337	38	0	Desarrollo y Promoción Cultural
72	337	42	0	Difusión, Concientización y Protección del Patrimonio Cultural del Museo Nacional de Bellas Artes
75		75		Ministerio de Trabajo
75		350		Ministerio de Trabajo
75	350	1	0	Actividades Centrales
75		850		Administración Nacional de Seguridad Social
75	850	1	0	Actividades Centrales
80		80		Ministerio de Salud
80		310		Ministerio de Salud
80	310	38	0	Funciones Esenciales de Salud Pública (BIRF 7412-AR y 7993-AR)
80		906		Administración Nacional de Laboratorios e Institutos de Salud Dr. Carlos G. Malbrán
80	906	56	0	Prevención, Control e Investigación de Patologías en Salud
80		908		Hospital Nacional Dr. Alejandro Posadas
80	908	58	0	Atención Sanitaria para la Comunidad



Handwritten signatures and initials in black ink.

UNIVERSIDADES NACIONALES
PRESUPUESTO 2015
DISTRIBUCION DE CREDITOS
-En Pesos-

Universidades Nacionales	Salud	Educación y Cultura	Ciencia y Técnica	TOTAL
Buenos Aires	178.242.105	6.491.122.581	20.700.885	6.690.065.571
Catamarca	-	527.272.859	2.920.492	530.193.351
Centro	4.305.915	595.285.257	3.635.750	603.226.922
Comahue	4.603.228	887.531.307	3.668.150	895.802.685
Córdoba	40.603.768	2.638.031.159	9.774.113	2.688.409.040
Cuyo	21.529.576	1.520.662.326	5.023.269	1.547.215.171
Entre Ríos	-	491.890.331	1.705.501	493.595.832
Formosa	-	332.810.018	1.475.898	334.285.916
General San Martín	-	410.477.317	1.222.664	411.699.981
General Sarmiento	-	233.439.648	1.212.873	234.652.521
Jujuy	-	467.879.018	1.853.399	469.732.417
La Matanza	4.603.228	524.077.437	1.515.975	530.196.640
La Pampa	-	446.877.367	1.957.085	448.834.452
La Patagonia San Juan Bosco	-	723.171.117	1.529.265	724.700.382
La Plata	12.497.406	2.630.556.771	12.767.541	2.655.821.718
La Rioja	16.188.191	472.299.238	1.188.624	439.676.053
Litoral	4.603.228	1.025.994.326	5.325.955	1.035.923.509
Lomas de Zamora	-	549.290.951	1.223.494	550.514.445
Lujan	-	496.054.460	1.707.638	497.762.098
Mar del Plata	-	828.479.988	5.430.987	833.910.975
Misiones	-	610.727.465	2.581.231	613.308.696
Nordeste	4.705.750	1.134.032.974	2.805.383	1.141.544.107
Quilmes	-	335.969.269	1.233.467	337.202.736
Río Cuarto	-	646.774.770	5.276.608	652.051.378
Rosario	24.605.230	1.962.538.625	6.874.362	1.994.018.217
Salta	-	661.914.645	3.840.199	665.754.844
San Juan	-	1.177.762.012	5.160.067	1.182.922.079
San Luis	-	679.374.236	4.494.960	683.869.196
Santiago del Estero	-	394.809.816	2.253.169	397.062.985
Sur	4.603.228	775.601.169	4.722.404	784.926.801
Tecnológica	-	2.643.517.000	3.244.366	2.646.761.366
Tucumán	8.396.535	1.901.645.928	8.155.354	1.918.197.817
La Patagonia Austral	-	375.807.646	1.214.457	377.022.103
Lapaz	-	255.079.636	1.179.295	256.258.931
Tres de Febrero	-	237.543.980	1.174.047	238.718.027
Villa María	-	213.035.613	1.186.563	214.222.176
Instituto Universitario Nacional del Arte	-	409.570.831	1.175.531	410.746.362
Chilecito	-	150.366.171	1.169.966	151.536.137
Noroeste	-	178.769.383	1.169.966	179.939.349
Río Negro	512.612	245.577.516	1.169.966	247.260.094
Chaco Austral	-	117.732.007	1.169.966	118.901.973
Avellaneda	-	105.920.462	581.823	106.502.285
Del Oeste	-	79.594.733	581.823	80.176.556
Tierra del Fuego	-	120.693.856	581.823	121.275.679
Moreno	-	110.099.724	581.823	110.681.547
Arturo Jauretche	-	160.907.741	581.823	161.489.564
José Clemente Paz	-	68.064.981	-	68.064.981
Villa Mercedes	-	56.404.486	-	56.404.486
SUBTOTAL	330.000.000	38.053.040.151	150.000.000	38.533.040.151
Programa de Incentivos	-	-	148.959.013	148.959.013
Medios de Comunicación Audiovisual Universitarios y Educativos	-	20.000.000	-	20.000.000
UBA - Amartya Sen	-	20.000.000	-	20.000.000
Universidad, Derecho y Justicia	-	15.000.000	-	15.000.000
Universidades de Reciente Creación	-	150.000.000	-	150.000.000
Gastos para Ciencia y Técnica	-	-	15.000.000	15.000.000
Gastos de funcionamiento SIU	-	33.000.000	-	33.000.000
SUBTOTAL	-	238.000.000	163.959.013	401.959.013
Total General	330.000.000	38.291.040.151	313.959.013	38.934.999.164

M.E.y
313




Handwritten signatures and initials, including a large 'A' and 'M'.

CAPÍTULO II
Planilla Anexa al Artículo 13

PRESUPUESTO 2015
Fondos Fiduciarios
(en pesos)

M.E. y F.P.
313

CONCEPTO	DESARROLLO PROVINCIAL	INFRAEST. REGIONAL	DE CAPITAL SOCIAL	PROM. CUENT. Y TECH.	PARA EL TRANSP. ELECT. FED.	SISTEMA INFRAEST. TRANSPORTE	DE INFRAEST. HIDRICA	FOGAPYME	FOGAPYME	RECUP. DE LA ACTIVIDAD CIVICA	CONSUMO RESIDENCIAL DE GAS	REFINANC. HIPOTEC.	PROM. INDUSTRIA SOFTWARE	CONSUMOS RESIDENCIALES GLP. LEY 8.020
I. INGRESOS CORRIENTES	887.522.156	320.791.074	85.735.696	354.338.459	144.100.000	34.328.658.390	2.837.144.064	13.012.201	21.946.406	90.000.000	633.080.470	59.200.000	37.000.000	2.598.876.000
Ingresos Tributarios	0	0	0	0	0	14.536.100.000	0	0	0	0	0	0	0	0
Ingresos no Tributarios	4.678.388	13.697.892	12.000	0	144.100.000	618.297.376	2.837.144.064	7.012.201	100.000	0	212.300.000	0	0	228.000.000
Gravámenes de Bienes y Servicios	0	0	0	0	0	0	0	0	0	0	0	0	0	0
Gravámenes de Inmuebles	0	0	0	0	0	0	0	0	0	0	0	0	0	0
Rentas de la Propiedad Social	0	0	0	0	0	0	0	0	0	0	0	0	0	0
Rentas de la Propiedad Privada	0	0	0	0	0	0	0	0	0	0	0	0	0	0
Transferencias Corrientes	882.643.770	307.093.182	10.723.690	4.488.459	0	62.790.791	17.244.084	6.000.000	21.946.406	10.000.000	2.118.000	59.200.000	37.000.000	2.370.876.000
Del Tesoro Nacional	0	0	75.000.000	349.870.000	0	19.009.890.233	0	0	0	80.000.000	418.842.470	0	37.000.000	2.250.000.000
Otras Transferencias	0	0	75.000.000	0	0	19.009.890.233	0	0	0	0	418.842.470	0	0	120.876.000
Otras	0	0	0	0	0	0	0	0	0	0	0	0	0	0
II. GASTOS CORRIENTES	709.490.239	66.547.381	90.808.815	349.870.000	42.018.545	32.859.147.025	480.880.304	197.948	8.816.919	50.000.000	612.709.470	8.740.000	37.000.000	2.598.876.000
Suministros	0	0	0	0	0	0	0	0	0	0	0	0	0	0
Suministros de Energía	0	0	0	0	0	0	0	0	0	0	0	0	0	0
Impuestos indirectos	4.292.890	17.622.110	79.539.829	0	42.018.545	2.840.000	218.000	98.800	728.832	2.400.000	408.000	3.240.000	0	464.000
Depreciación y Amortización	0	0	1.167.000	0	0	0	0	0	20.000	0	5.314.000	0	0	21.718.000
Provisiones	0	0	343.595	0	0	0	0	0	7.500.000	0	0	0	0	0
Ajuste por Variación de Inventario	0	0	0	0	0	0	0	0	0	0	0	0	0	0
Intereses en Moneda Nacional	709.787.439	1.862.576	0	0	0	2.339.995.753	402.837.481	0	0	0	0	0	0	0
Intereses en Moneda Extranjera	0	0	0	0	0	0	0	0	0	0	0	0	0	0
Transferencias Corrientes	0	0	0	349.870.000	0	30.469.891.272	0	0	0	47.800.000	606.887.470	0	37.000.000	2.576.694.000
Ingresos Directos	0	0	0	0	0	11.260.000	77.526.643	100.248	50.000	0	0	0	0	0
Otros	1.490.000	0	393.400	0	0	0	0	0	0	0	0	0	0	0
III. RESULTADO ECONOMICO (R)	188.031.917	312.243.693	4.926.883	4.468.459	102.081.455	1.487.711.365	2.356.263.760	12.815.153	13.327.489	40.000.000	20.351.000	52.460.000	0	0
IV. INGRESOS DE CAPITAL	0	0	6.107.000	0	2.034.657.000	389.817.800	55.000.000	0	205.520.000	0	44.488.598	0	0	0
Venta y/o Desamortización de Activos	0	0	0	0	0	0	0	0	0	0	0	0	0	0
Otros Ingresos de Capital	0	0	6.107.000	0	2.034.657.000	389.817.800	55.000.000	0	205.520.000	0	44.488.598	0	0	0
Financiamiento Externo	0	0	0	0	1.990.657.000	389.817.800	55.000.000	0	205.520.000	0	44.488.598	0	0	0
Otros (presta según leyes y otros)	0	0	1.167.000	0	54.000.000	0	0	0	20.000	0	0	0	0	0
V. GASTOS DE CAPITAL	285.000	1.272.750	500.000	0	2.122.700.110	3.394.437.204	1.738.673.969	0	100.000	0	44.488.598	0	0	0
Inversión Fija	285.000	1.272.750	500.000	0	2.122.700.110	3.394.437.204	1.738.673.969	0	100.000	0	44.488.598	0	0	0
Transferencias de Capital	0	0	0	0	0	0	0	0	0	0	0	0	0	0
VI. INGRESOS TOTALES (R+V)	887.522.156	320.791.074	91.842.696	354.338.459	2.179.757.000	34.710.476.100	2.893.144.064	13.012.201	227.468.408	90.000.000	677.549.068	59.200.000	37.000.000	2.598.876.000
VII. GASTOS TOTALES (R+V)	709.775.228	68.620.131	91.306.815	349.870.000	2.164.718.855	36.223.594.229	2.317.354.273	197.948	8.718.919	50.000.000	657.188.068	8.740.000	37.000.000	2.598.876.000
VIII. RESULTADO FINANCIERO (R+V)	187.746.917	236.970.943	10.535.883	4.468.459	14.038.345	1.151.109.039	474.789.811	12.815.153	218.747.489	40.000.000	20.351.000	52.460.000	0	0
IX. FINANCIAMIENTO (R+V)	(187.746.917)	(236.970.943)	(10.535.883)	(4.468.459)	(14.038.345)	(1.151.109.039)	(474.789.811)	(12.815.153)	(218.747.489)	(40.000.000)	(20.351.000)	(52.460.000)	0	0
X. FUENTES FINANCIERAS	27.594.304.994	1.203.889.025	13.465.087	55.858.772	0	2.124.852.581	0	18.176.354	68.108.576	20.852.800	245.000	14.450.000	0	0
Diminución de Activos Financieros	0	0	0	0	0	0	0	0	0	0	0	0	0	0
Emisión de Bonos y Cuentas de Ahorro	10.548.250.000	0	0	0	0	2.124.852.581	0	19.179.354	68.108.576	20.852.800	245.000	14.450.000	0	0
Endosamiento en Moneda Nacional	8.217.000.000	0	0	0	0	0	0	0	0	0	0	0	0	0
Endosamiento en Moneda Extranjera	0	0	0	0	0	0	0	0	0	0	0	0	0	0
Incremento de Otros Pasivos	2.329.271.104	0	343.595	0	0	0	0	0	7.800.000	0	0	0	0	0
Incremento del Patrimonio	0	0	0	0	0	0	0	0	0	0	0	0	0	0
XI. APLICACIONES FINANCIERAS	27.742.051.911	1.434.839.988	24.091.980	60.407.231	14.038.345	611.724.522	474.789.811	31.991.707	284.944.085	60.882.800	20.596.000	66.910.000	0	0
Aumento de Activos Financieros	13.187.304.204	1.388.771.988	24.091.980	60.407.231	14.038.345	611.724.522	348.590.495	31.991.707	284.944.085	60.882.800	20.596.000	66.910.000	0	0
Amortización de Bonos y Cuentas de Ahorro	14.554.747.707	47.868.000	0	0	0	0	0	0	0	0	0	0	0	0
Amortización en Moneda Nacional	12.114.868.369	0	0	0	0	0	0	0	0	0	0	0	0	0
Amortización en Moneda Extranjera	2.440.879.338	47.868.000	0	0	0	0	0	0	0	0	0	0	0	0
Diminución de Otros Pasivos	2.139.779.342	0	0	0	0	0	0	0	0	0	0	0	0	0
Diminución del Patrimonio	0	0	0	0	0	0	0	0	0	0	0	0	0	0



Handwritten signatures and initials in black ink, including a large 'A' and other illegible marks.

CAPITULO III
Planilla Anexa al Artículo 20

PRESUPUESTO 2015
CONTRIBUCIONES AL TESORO NACIONAL
(en pesos)

	Aportes a Ingresar al Tesoro Nacional
<u>JURISDICCIONES DE LA ADMINISTRACIÓN CENTRAL</u>	<u>127.200.000</u>
MINISTERIO DE PLANIFICACIÓN FEDERAL, INVERSIÓN PÚBLICA Y SERVICIOS	107.200.000
- Ministerio de Planificación Federal, Inversión Pública y Servicios	107.200.000
MINISTERIO DE AGRICULTURA, GANADERIA Y PESCA	20.000.000
- Ministerio de Agricultura, Ganadería y Pesca	20.000.000
<u>ORGANISMOS DESCENTRALIZADOS</u>	<u>581.974.000</u>
- Instituto Nacional del Teatro	3.496.000
- Superintendencia de Seguros de la Nación	53.333.000
- Instituto Nacional de Propiedad Industrial (INPI)	1.474.000
- Instituto Nacional de Promoción Turística	12.748.000
- Instituto Nacional de Semillas	3.881.000
- Comisión Nacional de Comunicaciones	500.000.000
- Ente Nacional Regulador del Gas	3.000.000
- Ente Nacional Regulador de la Electricidad	4.042.000
<u>BANCO CENTRAL DE LA REPÚBLICA ARGENTINA</u>	<u>480.000.000</u>
<u>BANCO DE LA NACIÓN ARGENTINA</u>	<u>240.000.000</u>
TOTAL	1.429.174.000

M.E. y F.P.
313



Handwritten signatures and initials in black ink.

CAPITULO VII
Planilla Anexa al Artículo 37

OPERACIONES DE CRÉDITO PÚBLICO

JURISDICCION ENTIDAD	TIPO DE DEUDA	MONTO AUTORIZADO (en pesos)	PLAZO MINIMO DE AMORTIZACION	DESTINO DEL FINANCIAMIENTO
Administración Central	Títulos o préstamos	60.000.000.000	90 días	Servicio de la deuda y gastos no operativos
"	"	60.000.000.000	180 días	"
"	"	60.000.000.000	360 días	"
"	"	60.000.000.000	18 meses	"
"	"	60.000.000.000	2 años	"
"	"	60.000.000.000	3 años	"
"	"	75.500.000.000	4 años	"
Comisión Nacional de Actividades Espaciales	Crédito bancario y/o proveedores y/u otras fuentes de financiamiento	130.000.000	24 meses	Financiación contratos de colocación en órbita de satélites del Plan Espacial Nacional y/o para desarrollos conexos al curso de Acción Acceso al Espacio

M.E. y F.P.
313



Handwritten signatures and initials, including 'E.A.' and 'M.G.'.

CAPÍTULO VII
Planilla Anexa al Artículo 41

OPERACIONES DE CREDITO PÚBLICO ADICIONALES

JURISDICCIÓN ENTIDAD	TIPO DE DEUDA	MÁXIMO AUTORIZADO EN DÓLARES (O SU EQUIVALENTE EN OTRAS MONEDAS)	PLAZO MÍNIMO DE AMORTIZACIÓN	DESTINO DEL FINANCIAMIENTO
Administración Central	Títulos o Préstamo	1.600.000.000	1 año	Ejecución de proyectos ferroviarios y adquisición de equipamiento ferroviario y naval en el marco de los acuerdos celebrados con la República Popular de China
Administración Central	Títulos o Préstamo	3.000.000.000	2 meses	Proyectos Energéticos - Inversiones para las actividades de exploración, explotación, refinación, transporte y comercialización de hidrocarburos y combustibles.
Administración Central	Títulos o Préstamo	6.000.000.000	2 meses	Obras de Gas - Ampliación de Gasoductos - Redes de Distribución - Adquisición de Gas Natural y/o combustibles líquidos - Gas Natural Licuado - Gasoducto del Noreste Argentino (GNEA)
Administración Central	Títulos o Préstamo	400.000.000	2 meses	Obra de Infraestructura Hídrica - Azud de derivación sobre el Río Salado y canal de enlace a los sistemas Embalse Figueroa, Canal de Dios y de la Patria.
Administración Central	Títulos o Préstamo	9.000.000.000	2 meses	Obras de Infraestructura Hidroeléctrica Dr. Néstor Kirchner-Jorge Cepernic, Chihuidos, Los Blancos, Portezuelo del Viento, Punta Negra y Potrero del Clavillo.
Administración Central	Títulos o Préstamo	950.000.000	2 meses	Plan director de Obras de AYSA S.A. - Emisario Berazategui, Estación e Bombeo Berazategui y Río Subterráneo Sur
Administración Central	Títulos o Préstamo	300.000.000	6 meses	Inversiones en Aeronaves
Administración Central	Títulos o Préstamo	500.000.000	2 meses	Obras de Saneamiento y Limpieza de la cuenca Matanza - Riachuelo
Administración Central	Títulos o Préstamo	400.000.000	2 meses	Obras de Telecomunicaciones - Construcción Tendido y/o iluminación de fibra óptica - Construcción del Sistema Satelital - ARSAT II-III - Torre Bicentenario - Torre única de Comunicaciones
Administración Central	Títulos o Préstamo	510.000.000	2 meses	Prolongación vida Central Atómica Embalse - CAREM
Administración Central	Títulos o Préstamo	11.000.000.000	2 meses	Centrales Nucleares
Administración Central	Títulos o Préstamo	5.000.000.000	2 meses	Obras de Generación, Transporte, distribución de Energía-Adquisición de Energía o Combustibles.
Administración Central	Títulos o Préstamo	2.000.000.000	2 meses	Proyectos Energéticos en el Marco del Convenio Bilateral con la República Popular China
Administración Central	Títulos o Préstamo	1.420.000.000	2 meses	Terminación y Cierre del Ciclo Combinado Barragán y Brigadier López - Energías Renovables - Adquisición de Barcazas - Nuevo Ciclo Combinado - Central Térmica Belgrano II
Administración Central	Títulos o Préstamo	1.500.000.000	2 meses	Obras de Generación de Energía Eléctrica (Vuelta de Obligado - Guillermo Brown - Obras Eléctricas)
Administración Central	Títulos o Préstamo	2.500.000.000	2 meses	Obras Hidroeléctricas o Adquisición de Energía en el marco de Convenio con la República del Paraguay.
Administración Central	Títulos o Préstamo	650.000.000	2 meses	Acueductos Regionales Santa Rosa, Chaco, Formosa, Prov. de Santa Fe, Bahía Blanca y Puelén-Chacharramendi -
Administración Central	Títulos o Préstamo	1.800.000.000	1 año 2 meses	Obras de Infraestructura Ferroviaria - Soleramiento de Vías Ferroviarias
Administración Central	Títulos o Préstamo	220.000.000	3 años	Proyectos de Infraestructura Ferroviaria
Administración Central	Títulos o Préstamo	100.000.000	2 meses	Nueva Planta Química DIOXITEK
Comisión Nacional de Actividades Espaciales	Títulos o Préstamo	130.000.000	2 meses	Contratos de Colocación en Órbita de Satélites del Plan Espacial Nacional, para desarrollo de satélites y desarrollos conexos al Curso de Acción Acceso al Espacio.



Handwritten signatures and initials, including a large 'A' and other illegible marks.

CAPITULO VII
Planilla Anexa al Artículo 41

Administración Central	Préstamo	87.796.380	4 años	Helicópteros – Prefectura
Administración Central	Préstamo	82.809.040	4 años	Provisión de tres helicópteros para la Campaña Antártica (Logística)
Administración Central	Préstamo	118.000.000	4 años	Adquisición de tanques (TAM)
Administración Central	Préstamo	670.000.000	4 años	Plan Nacional de Riego
Administración Central	Préstamo	187.000.000	4 años	Adquisición de buques
Administración Central	Préstamo	150.000.000	4 años	Adquisición de hospitales reubicables
Administración Central	Préstamo	55.900.000	4 años	Producción de equipos militares de comunicaciones
Monto máximo global		50.331.505.420		



Handwritten signatures and initials, including 'G', 'A', and 'G'.

CAPÍTULO VII
Planilla Anexa al Artículo 43

OPERACIONES DE CRÉDITO PÚBLICO PLURIANUALES

JURISDICCIÓN ENTIDAD	TIPO DE DEUDA	MÁXIMO AUTORIZADO EN DÓLARES (O SU EQUIVALENTE EN OTRAS MONEDAS)			PLAZO MÍNIMO DE AMORTIZACIÓN	DESTINO DEL FINANCIAMIENTO
		2016	2017	Resto		
Administración Central	Títulos o Préstamo	91.185.410	70.921.986	156.838.906	2 meses	Obras de Infraestructura Hídrica - Azud de Derivación sobre el Río Salado y Canal de enlace a los sistemas Embalse Figueroa, Canal de Dios y de la Patria.
Administración Central	Títulos o Préstamo	100.000.000	125.000.000	125.000.000	2 meses	Acueductos Regionales: Santa Rosa, Chaco, Formosa, Pcia. de Santa Fe, Bahía Blanca y Puelén-Chacharramendi.
Administración Central	Títulos o Préstamo	2.000.000.000	2.500.000.000	1.000.000.000	2 meses	Obras de Infraestructura Energética - Hidroeléctrica Dr. Néstor Kirchner, Gobernador Jorge Cepernic, Chihuidos I, Portezuelo del Viento, Potrero del Clavillo, Los Blancos y Punta Negra.
Administración Central	Títulos o Préstamo	177.000.000	169.000.000	333.000.000	2 meses	Plan director de Obras de AySA S.A. – Emisario Berazategui, Estación de Bombeo Berazategui y Río Subterráneo Sur.
Administración Central	Títulos o Préstamo	150.000.000	200.000.000	200.000.000	2 meses	Obras de Telecomunicaciones - Construcción tendido y/o iluminación de fibra óptica - Construcción del Sistema Satelital – ARSAT II-III - Torre Bicentenario - Torre única de Comunicaciones
Administración Central	Títulos o Préstamo	356.000.000	154.000.000	250.000.000	2 meses	Prolongación vida Central Atómica Embalse CAREM
Administración Central	Títulos o Préstamo	242.000.000	955.000.000	9.803.000.000	3 meses	Centrales Nucleares
Administración Central	Títulos o Préstamo	530.000.000	530.000.000	250.000.000	2 meses	Obras de Saneamiento y limpieza de la Cuenca Matanza – Riachuelo
Administración Central	Títulos o Préstamo	400.000.000	400.000.000	400.000.000	2 meses	Obras de Gas – Ampliación de Gasoductos – Redes de Distribución – Adquisición de Gas Natural y/o combustibles líquidos – Gas Natural Licuado – Gasoducto del Noreste Argentino (GNEA)
Administración Central	Títulos o Préstamo	540.000.000	6.000.000	500.000.000	2 meses	Proyectos Energéticos - Inversiones para las actividades de exploración, explotación, refinación, transporte y comercialización de hidrocarburos y combustibles.
Administración Central	Títulos o Préstamo	750.000.000	600.000.000	70.000.000-	2 meses	Terminación y cierre de Ciclo Combinado Barragán y Brigadier López - Energías Renovables - Adquisición de Barcazas - Nuevo Ciclo Combinado - Central Térmica Belgrano II.
Administración Central	Títulos o Préstamo	400.000.000	350.000.000	100.000.000	2 meses	Obras de Generación de Energía Eléctrica (Vuelta de Obligado-Guillermo Brown- obras eléctricas).
Administración Central	Títulos o Préstamo	700.000.000	900.000.000	600.000.000	2 meses	Obras Hidroeléctricas o adquisición de energía en el marco del Convenio con la República del Paraguay
Administración Central	Títulos o Préstamo	775.000.000	775.000.000	775.000.000	1 año	Ejecución de Proyectos ferroviarios y adquisición de equipamiento ferroviario y naval en el marco de los Acuerdos celebrados con la República Popular China



Handwritten signatures and initials, including a large 'A' and 'L'.

CAPÍTULO VII
Planilla Anexa al Artículo 43

Administración Central	Títulos o Préstamo	130.000.000	0	0	3 años	Proyectos de Infraestructura Ferroviaria
Administración Central	Títulos o Préstamo	1.200.000.000	1.000.000.000	1.000.000.000	2 meses	Obras de generación, transporte, distribución de energía – Adquisición de energía o combustibles.
Administración Central	Títulos o Préstamo	1.000.000.000	1.000.000.000	1.000.000.000	2 meses	Proyectos energéticos en el marco del Convenio Bilateral con la República Popular China
Administración Central	Títulos o Préstamo	100.000.000	100.000.000	100.000.000	2 meses	Nueva Planta Química DIOXITEK
Administración Central	Títulos o Préstamo	486.000.000	396.000.000	198.000.000	1 año	Obras de Infraestructura ferroviaria – Soterramiento de vías ferroviarias
Monto máximo global		10.127.185.410	10.230.921.986	16.860.838.906		




Handwritten signatures and initials, including a large 'A' and 'M'.

CAPITULO VII
Planilla Anexa al Artículo 47

OTORGAMIENTO DE OTROS AVALES

ENTE AVALADO / GARANTIZADO	MONTO MÁXIMO EN DÓLARES O SU EQUIVALENTE EN OTRAS MONEDAS (*)	TIPO DE DEUDA
Banco de la Nación Argentina o Entidad o Vehículo de Financiamiento elegido para la concreción del financiamiento	7.650.000.000	Bancaria/Financiera/Comercial - Obras de Infraestructura Energética Hidroeléctrica Dr. Néstor Kirchner - Gob. Jorge Cepernic, Chihuidos I, Los Blancos, Portezuelo del Viento, Punta Negra y Potrero del Clavillo.
Banco de la Nación Argentina o Entidad o Vehículo de Financiamiento elegido para la concreción del financiamiento	500.000.000	Bancaria/Financiera/Comercial - Saneamiento y Limpieza de la Cuenca Matanza-Riachuelo
Energía Argentina S.A. o Entidad o Vehículo de Financiamiento elegido para la concreción del financiamiento	1.420.000.000	Bancaria/Financiera/Comercial - Obras de Infraestructura Energética - Terminación y cierre de Ciclo Combinado Barragán y Brigadier López - Energías Renovables - Adquisición de Barcazas - Nuevo Ciclo Combinado - Central Térmica Belgrano II
Nucleoeléctrica Argentina S.A. o Entidad o Vehículo de Financiamiento elegido para la concreción del financiamiento	510.000.000	Bancaria/Financiera/Comercial - Prolongación vida Central Atómica Embalse - CAREM
Nucleoeléctrica Argentina S.A. o Entidad o Vehículo de Financiamiento elegido para la concreción del financiamiento	11.000.000.000	Centrales nucleares
CAMMESA o Energía Argentina S.A. o Entidad o Vehículo Financiero elegido para la concreción del financiamiento	5.000.000.000	Bancaria/Financiera/Comercial - Obras de Generación, Transporte o Distribución de Energía - Adquisición de Energía o Combustibles - Inversiones para las actividades de exploración, explotación, refinación, transporte y comercialización de hidrocarburos y combustibles - Instalaciones para el almacenamiento
CAMMESA o Entidad o Vehículo de Financiamiento elegido para la concreción del financiamiento	2.500.000.000	Bancaria/Financiera/Comercial - Obras de Infraestructura Energética - Ampliación de Gasoductos - Redes de Distribución - Obras de Infraestructura Energética - Obras Eléctricas - Terminación y Cierre de Ciclo combinado Barragán y Brigadier López - Energías Renovables - Adquisición de barcazas - Nuevo Ciclo combinado - Central Térmica Belgrano II
CAMMESA o Energía Argentina S.A. o Entidad o Vehículo de Financiamiento elegido para la concreción del financiamiento	2.500.000.000	Bancaria/Financiera/Comercial - Obras de Generación de Energía Eléctrica (Vuelta de Obligado - Guillermo Brown - obras eléctricas)
Administración de Infraestructura ferroviarias Sociedad del Estado o Entidad o Vehículo de Financiamiento elegido para la concreción del financiamiento	800.000.000	Bancaria/Financiera/Comercial - Obras de Infraestructura Ferroviarias
Banco de la Nación Argentina o Entidad o Vehículo de Financiamiento elegido para la concreción del financiamiento	2.500.000.000	Bancaria/Financiera/Comercial - Infraestructura Ferroviaria
Banco de la Nación Argentina o Entidad o Vehículo de Financiamiento elegido para la concreción del financiamiento	400.000.000	Bancaria/Financiera/Comercial - Obras de Infraestructura Hidrica - Azud de derivación sobre el Río Salado y Canal de enlace a los sistemas Embalse Figueroa, Canal de Dios y de la Patria.
Banco de la Nación Argentina o Entidad o Vehículo de Financiamiento elegido para la concreción del financiamiento	250.000.000	Acueductos Regionales: Santa Rosa, Chaco, Formosa, Pcia. de Santa Fe, Bahía Blanca y Puelén-Chacharramendi
Banco de la Nación Argentina o Entidad o Vehículo de Financiamiento elegido para la concreción del financiamiento	6.000.000.000	Bancaria/Financiera/Comercial - Obras de Gas - Ampliación de Gasoductos y Redes de Distribución - Adquisición de Gas Natural y combustibles líquidos - Gas Natural Licuado - Gasoducto del Noreste Argentino
Banco de la Nación Argentina o Entidad o Vehículo de Financiamiento elegido para la concreción del financiamiento	330.000.000	Bancaria/Financiera/Comercial - Adquisición de Aeronaves
Agua y Saneamientos Argentinos Sociedad Anónima - AySA o Entidad o Vehículo de Financiamiento elegido para la concreción del financiamiento	1.400.000.000	Bancaria/Financiera/Comercial - Plan director de Obras de AYSA S.A. - Emisario Berazategui, Estación e Bombeo Berazategui y Río Subterráneo Sur
Ente Binacional "Túnel de Baja Altura - Ferrocarril Trasandino Central" o entidad o vehículo de financiamiento elegido para la concreción del financiamiento	3.500.000.000	Bancaria/Financiera/Comercial - Obra "Túnel de Baja Altura - Ferrocarril Trasandino Central"
Yacyretá, Banco de la Nación Argentina o entidad o vehículo de financiamiento elegido para la concreción del financiamiento	1.000.000.000	Obras Hidroeléctricas o adquisición de energía en el marco del Convenio con la República del Paraguay



Handwritten signatures and initials, including a large 'F' and 'A'.

CAPITULO VII
Planilla Anexa al Artículo 47

Aerolíneas Argentina o Entidad o Vehículo de Financiamiento elegido para la concreción del financiamiento	360.000.000	Bancaria/Financiera/Comercial – Adquisición de Aeronaves Boeing, Airbus y Embraer
Monto máximo global	47.620.000.000	

(*) Deberán sumarse los montos necesarios por intereses y demás accesorios.



Handwritten signatures and initials, including a large 'A' and other illegible marks.

CAPÍTULO VII

Planilla Anexa al Artículo 48

OTORGAMIENTO DE AVALES

ENTE AVALADO	TIPO DE DEUDA	MONTO MAXIMO AUTORIZADO	PLAZO MÍNIMO DE AMORTIZACIÓN	DESTINO DEL FINANCIAMIENTO
INVAP S.E.	Garantía de ejecución, anticipo y operaciones de prefinanciación de exportaciones	U\$s 75.000.000	A la vista	Ejecución de proyectos de exportación en las áreas nuclear y/o espacial.
FONDO FIDUCIARIO PUBLICO Pro.Cre.Ar	Obligaciones Bancarias/Financieras/ Comerciales	\$ 15.000.000.000	A la vista	PROGRAMA CRÉDITO ARGENTINO DEL BICENTENARIO PARA LA VIVIENDA ÚNICA FAMILIAR (Pro.Cre.Ar)
Gobierno de la Provincia de Buenos Aires	Aval	u\$s 230.000.000	3 años	Programa de Inversión en Infraestructura y Espacio Público
Gobierno de la Provincia de Santa Fe	Aval	U\$s 100.000.000	3 años	Acueducto Desvío Arijón
Gobierno de la Provincia de Santa Fe	Aval	u\$s 100.000.000	3 años	Acueducto Gran Rosario
Gobierno de la Provincia de Neuquén	Aval	u\$s 9.000.000	3 años	Minicentral Hidroeléctrica sobre el Río Nahueve


M.E. y F.P.
313

Handwritten signatures and a circular stamp of the Senate of the Nation.

CAPITULO VII
Planilla Anexa al Artículo 48

Gobierno de la Provincia de Santa Fe	Aval	u\$s 50.000.000	3 años	Acueducto Reconquista Etapa II
Gobierno de la Provincia de San Juan	Aval	u\$s 115.000.000	3 años	Acueducto Gran Tulum

M.E. y F.P.
313



Handwritten signatures and initials, including a stylized 'A' and 'G'.


CAPITULO VII
Planilla Anexa al Artículo 50

COLOCACIÓN DE BONOS DE CONSOLIDACIÓN DE DEUDAS

En Pesos

CONCEPTO	TOTAL
Artículo 7° de la Ley N° 23.982, Incisos b) y c)	530.000.000
Artículo 7° de la Ley N° 23.982, Incisos d), e) y g)	80.000.000
Artículo 7° de la Ley N° 23.982, Incisos h)	260.000.000
Otras deudas que se cancelan mediante la entrega de Bonos de Consolidación	600.000.000
Sentencias Judiciales Ex Agentes de Yacimientos Petrolíferos Fiscales (YPF)	80.000.000
Beneficiarios de Leyes N° 24.411; N° 24.043; N° 25.192 y N° 26.690	800.000.000
Leyes Nros. 25.471, 26.572 y 26.700	250.000.000
TOTAL	2.600.000.000

M.E. y F.P.
313



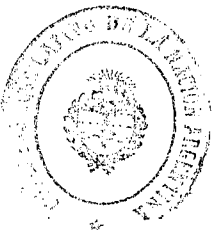
Handwritten signatures and initials.

TITULO II
Planilla Nº 1
Anexa al Título II

M.E. y F.P.
313

ADMINISTRACION CENTRAL
COMPOSICION DEL GASTO POR JURISDICCION, SUBJURISDICCION, FINALIDAD Y GASTOS FIGURATIVOS
(en pesos)

JURISDICCION, SUBJURISDICCION	FINALIDAD	ADMINISTRACION GUBERNAMENTAL	SERV. DE DEF. Y SEGURIDAD	SERVICIOS SOCIALES	SERVICIOS ECONOMICOS	DEUDA PUBLICA	GASTOS FIGURATIVOS	TOTAL
Poder Legislativo Nacional		6.387.391.518	0	1.065.478.590	0	0	0	7.452.870.108
Poder Judicial de la Nación		12.809.972.208	0	33.520.792	0	0	0	12.843.493.000
Ministerio Público		4.234.687.000	0	0	0	0	0	4.234.687.000
Presidencia de la Nación		1.298.615.783	800.869.000	689.309.766	0	0	513.094.000	3.301.888.549
Secretaría General		1.098.203.783	0	5.918.765	0	0	513.094.000	1.618.216.548
Secretaría Legal y Técnica		199.412.000	0	0	0	0	0	199.412.000
Secretaría de Inteligencia		0	800.869.000	0	0	0	0	800.869.000
Secretaría de Programación para la Prevención de la Drogadicción y la Lucha contra el Narcotráfico		0	0	279.115.000	0	0	0	279.115.000
Consejo Nacional de Coordinación de Políticas Sociales		0	0	0	0	0	0	0
Jefatura de Gabinete de Ministros		3.748.250.287	0	404.276.001	0	0	0	4.152.526.288
Ministerio del Interior y Transporte		4.295.619.462	213.210.069	2.065.308.713	1.914.294.747	0	185.686.000	7.853.599.747
Ministerio de Relaciones Exteriores y Culto		5.343.746.358	0	192.590.084	0	0	3.303.635.259	41.430.729.486
Ministerio de Justicia y Derechos Humanos		1.692.947.520	4.754.833.192	2.357.096.465	0	0	212.396.526	5.596.326.442
Servicio Penitenciario Federal		1.682.947.520	654.205.962	0	0	0	212.396.526	9.007.273.703
Ministerio de Seguridad		0	4.100.827.230	2.357.096.465	0	0	0	6.457.923.695
Ministerio de Seguridad		0	36.703.363.647	8.687.485.098	0	0	0	45.390.848.745
Policía Federal Argentina		0	1.760.183.352	13.938.495	0	0	0	1.774.121.847
Gendarmería Nacional		0	15.095.626.000	1.722.709.000	0	0	0	16.818.337.000
Prefectura Naval Argentina		0	11.097.903.944	4.434.257.218	0	0	0	15.532.161.162
Policía de Seguridad Aeroportuaria		0	7.241.841.770	2.475.590.862	0	0	0	9.718.432.632
Ministerio de Defensa		0	1.507.806.581	39.989.533	0	0	0	1.547.796.114
Ministerio de Defensa		0	26.103.518.183	8.693.265.605	937.262.680	0	1.380.096.107	37.114.142.575
Estado Mayor General del Ejército		0	2.212.655.422	296.511.842	0	0	1.380.096.107	3.889.263.171
Estado Mayor General de la Armada		0	12.855.522.566	4.226.467.455	0	0	0	17.081.990.021
Estado Mayor General de la Fuerza Aérea		0	6.334.651.550	2.087.159.146	0	0	0	8.421.810.696
Estado Mayor Conjunto de las Fuerzas Armadas		0	4.120.978.784	1.840.770.223	937.262.680	0	0	6.899.011.687
Ministerio de Economía y Finanzas Públicas		3.250.945.733	579.709.861	242.357.139	24.775.372.177	0	0	822.067.000
Ministerio de Industria		0	0	0	1.330.462.458	0	219.677.000	26.245.994.910
Ministerio de Agricultura, Ganadería y Pesca		985.698.437	0	129.268.893	3.871.525.128	0	577.021.902	1.907.484.360
Ministerio de Turismo		0	0	0	897.451.000	0	0	5.581.010.889
Ministerio de Planificación Federal, Inversión Pública y Servicios		374.377.661	1.587.164	26.228.648.481	93.973.182.328	0	27.998.504.984	148.576.300.608



Handwritten signatures and initials.

TITULO II
Planilla Nº 1 (Cont.)
Anexa al Título II

M.E. y F.P.
313

ADMINISTRACION CENTRAL
COMPOSICION DEL GASTO POR JURISDICCION, SUBJURISDICCION, FINALIDAD Y GASTOS FIGURATIVOS
(en pesos)

JURISDICCION, SUBJURISDICCION	FINALIDAD	ADMINISTRACION GUBERNAMENTAL	SERV. DE DEF. Y SEGURIDAD	SERVICIOS SOCIALES	SERVICIOS ECONOMICOS	DEUDA PUBLICA	GASTOS FIGURATIVOS	TOTAL
Ministerio de Educación		0	0	60.494.728.268	0	0	201.921.210	60.696.649.478
Ministerio de Ciencia, Tecnología e Innovación Productiva		0	0	2.660.767.440	0	0	5.235.605.871	7.916.373.311
Ministerio de Cultura		0	0	1.508.725.000	0	0	409.340.234	1.918.065.234
Ministerio de Trabajo, Empleo y Seguridad Social		0	0	5.711.324.860	0	0	100.815.388.337	106.526.713.217
Ministerio de Salud		0	0	18.402.129.079	0	0	3.168.510.320	21.570.639.399
Ministerio de Desarrollo Social		0	0	68.242.418.375	0	0	874.255.183	69.116.673.558
Servicio de la Deuda Pública		0	0	0	0	96.272.000.000	0	96.272.000.000
Obligaciones a Cargo del Tesoro		28.322.049.000	0	27.648.395.388	79.364.009.000	0	660.242.000	135.994.635.388
TOTAL GASTOS CORRIENTES, DE CAPITAL Y FIGURATIVOS		72.734.301.067	68.577.381.235	234.790.390.917	240.681.824.134	96.272.000.000	147.006.804.334	880.062.701.687



Handwritten signatures and initials in black ink.

Senado de la Nación

27 0 08

113

TITULO II
Planilla N° 2
Anexa al Título II

ADMINISTRACION CENTRAL
COMPOSICION DEL GASTO POR JURISDICCION, SUBJURISDICCION Y POR CARACTER ECONOMICO
(en pesos)

M.E. y F.P.
313

CARACTER ECONOMICO	GASTOS CORRIENTES						GASTOS DE CAPITAL				TOTAL GENERAL		
	GASTOS DE CONSUMO		RENTAS DE LA PROPIEDAD	PREST. SEG.SOCIAL	IMPUESTOS DIRECTOS	TRANSF. CORRIENTES	TOTAL	INVERSION REAL/DIREC.	TRANSF. DE CAPITAL	INVERSION FINANCIERA		TOTAL	
	REMUN.	OTROS G.C.											TOTAL
JURISDICCION, SUBJURISDICCION													
Poder Legislativo Nacional	6.638.519.241	700.140.950	7.338.660.191	0	0	20.000	30.451.917	7.358.132.108	103.738.000	0	103.738.000	7.472.870.108	
Poder Judicial de la Nación	11.618.900.000	541.773.658	12.360.673.658	0	33.520.792	0	13.208	12.394.207.658	449.285.342	0	449.285.342	12.843.493.000	
Ministerio Público	3.966.310.000	173.794.297	4.140.104.297	0	0	341.793	113.000	4.140.550.000	94.128.000	0	94.128.000	4.234.678.000	
Presidencia de la Nación	1.318.853.549	897.503.891	2.156.357.440	316.170	0	371.399	350.073.800	2.507.119.349	118.719.000	0	281.675.200	2.788.794.549	
Secretaría General	439.750.548	428.217.891	867.968.439	316.170	0	4.399	180.318.800	1.048.606.348	55.654.000	0	56.514.200	1.105.122.548	
Secretaría Legal y Técnica	175.636.000	15.941.000	191.577.000	0	0	10.000	0	191.587.000	7.825.000	0	7.825.000	199.412.000	
Secretaría de Inteligencia	507.660.000	282.189.000	800.869.000	0	0	0	0	800.869.000	0	0	800.869.000	800.869.000	
Secretaría de Programación para la Prevención de la Drogadicción y la Lucha contra el Narcotráfico	97.461.000	47.842.000	145.303.000	0	0	250.000	98.182.000	233.735.000	4.780.000	0	45.380.000	279.115.000	
Consejo Nacional de Coordinación de Políticas Sociales	98.326.001	52.314.000	150.640.001	0	0	107.000	81.573.000	232.320.001	50.480.000	0	121.485.000	404.276.001	
Jefatura de Gabinete de Ministros	1.256.486.331	3.789.437.363	5.045.923.724	0	0	410.000	1.481.953.627	6.528.287.351	283.713.021	0	1.139.566.388	7.667.853.747	
Ministerio del Interior y Transporte	767.958.232	1.985.000.772	2.752.959.004	0	0	351.650	30.167.173.510	32.900.484.164	4.047.924.263	10.000.000	5.228.610.073	38.127.094.237	
Ministerio de Relaciones Exteriores y Culto	3.446.955.933	1.019.107.312	4.466.063.145	4.150.000	0	1.755	889.456.685	5.361.671.585	174.654.847	0	174.654.847	5.536.326.442	
Ministerio de Justicia y Derechos Humanos	3.736.771.653	1.573.006.970	5.309.777.723	60.000	2.133.960.000	710.591	678.328.000	6.122.838.314	670.340.863	0	672.940.863	8.794.877.177	
Ministerio de Justicia y Derechos Humanos	688.921.482	422.764.137	1.111.685.619	0	0	385.000	828.926.000	1.741.008.819	584.448.963	0	586.148.833	2.337.153.482	
Ministerio de Justicia y Derechos Humanos	3.047.850.171	1.150.241.933	4.198.092.104	60.000	2.133.960.000	315.591	49.402.000	6.381.825.895	75.894.000	0	75.894.000	6.457.723.895	
Servicio Penitenciario Federal	35.139.795.414	4.685.201.777	39.824.997.191	14.387	3.507.762.000	32.724.167	441.151.000	43.806.668.745	1.493.598.000	0	1.594.190.000	45.390.846.745	
Ministerio de Seguridad	268.664.078	340.793.789	609.457.847	0	0	550.000	390.352.000	1.000.359.847	683.180.000	0	773.762.000	1.774.121.847	
Policía Federal Argentina	15.114.465.000	1.357.510.415	16.471.975.415	0	0	11.716.585	44.100.000	16.527.792.000	290.546.000	0	290.546.000	16.818.337.000	
Gendarmería Nacional	11.488.585.880	1.923.365.313	13.411.951.193	14.387	1.917.200.000	10.927.582	1.300.000	15.340.973.162	191.188.000	0	191.188.000	15.532.161.162	
Prefectura Naval Argentina	7.041.010.342	688.070.280	7.729.080.622	0	1.590.562.000	9.990.000	0	9.529.582.622	188.840.000	0	188.840.000	8.718.422.622	
Policía de Seguridad Aeroportuaria	1.227.090.114	175.462.000	1.402.552.114	0	0	0	5.399.000	1.407.951.114	139.845.000	0	139.845.000	1.547.796.114	
Ministerio de Defensa	27.027.339.224	7.845.758.829	34.873.097.853	366.588	0	2.338.643	297.500.000	34.973.303.084	759.143.384	0	760.743.384	35.734.046.468	
Ministerio de Defensa	518.845.000	1.644.653.790	2.164.498.790	50.500	0	650.000	101.714.000	2.266.923.290	240.643.774	0	242.243.774	2.509.167.064	
Ministerio de Defensa	14.688.203.019	2.122.876.09	16.810.879.128	0	0	507.225	1.668.000	18.813.054.353	268.935.668	0	268.935.668	17.081.990.021	
Estado Mayor General del Ejército	7.188.464.282	1.096.737.049	8.285.201.311	0	0	359.553	5.767.000	8.270.327.864	148.462.832	0	148.462.832	8.421.810.696	
Estado Mayor General de la Armada	4.562.976.943	2.129.965.297	6.692.942.240	308.098	0	777.249	188.196.000	6.882.251.577	16.760.110	0	16.760.110	6.899.011.687	



Handwritten signatures and initials in black ink, including a large 'A' and other illegible marks.

TITULO II
Planilla Nº 2 (Cont.)
Anexa al Título II

ADMINISTRACION CENTRAL
COMPOSICION DEL GASTO POR JURISDICCION, SUBJURISDICCION Y POR CARACTER ECONOMICO
(en pesos)

M.E. y F.P.
313

CARACTER ECONOMICO JURISDICCION, SUBJURISDICCION	GASTOS DE CONSUMO				GASTOS CORRIENTES				GASTOS DE CAPITAL				TOTAL GENERAL
	REHUN.	OTROS G.C.	TOTAL	RENTAS DE LA PROPIED.	PREST.	IMPUESTOS DIRECTOS	TRANSF. CORRIENTES	TOTAL	INVERSION REAL/DIREC.	TRANSF. DE CAPITAL	INVERSION FINANCIERA	TOTAL	
Área	87.650.000		737.546.384	0	0	0	0	737.716.000	84.321.000	0	0	84.321.000	822.087.000
Estado Mayor Conjunto de las Fuerzas Armadas	1.901.741.959		3.095.390.108	497.387	0	0	22.414.068.404	25.509.953.879	216.559.967	2.146.704.064	153.000.000	2.516.384.031	28.026.317.910
Ministerio de Economía y Finanzas Públicas	194.491.000	212.542.500	407.033.500	0	0	0	574.080.000	981.113.500	4.858.958	194.490.000	150.000.000	349.348.958	1.330.462.458
Ministerio de Industria	1.130.578.182	349.465.298	1.480.143.480	0	0	500.000	3.308.220.000	4.788.663.458	114.650.000	83.579.000	0	197.629.000	4.986.492.458
Ministerio de Agricultura, Ganadería y Pesca	172.269.000	513.713.986	685.982.986	0	0	0	51.238.000	737.220.986	154.730.014	5.500.000	0	160.230.014	897.451.000
Ministerio de Turismo	483.699.656	1.342.620.531	1.826.320.187	5.000	0	299	75.195.415.941	77.021.741.427	2.396.185.712	41.148.882.485	11.008.000	43.556.054.197	120.577.795.524
Ministerio de Planificación Federal, Inversión Pública y Servicios	577.036.832	1.318.661.443	1.895.718.375	0	0	4.738.000	54.820.852.272	56.822.409.647	1.326.656.614	2.345.660.007	0	3.672.316.621	60.494.728.268
Ministerio de Educación	216.419.000	288.155.440	504.574.440	0	0	0	1.563.183.000	2.067.757.440	389.000.000	0	205.000.000	593.000.000	2.860.757.440
Ministerio de Ciencia, Tecnología e Innovación Productiva	611.753.000	751.725.000	1.363.478.000	0	0	0	88.982.000	1.452.460.000	27.742.000	28.523.000	0	56.265.000	1.508.725.000
Ministerio de Cultura	1.093.718.880	614.402.125	1.708.122.005	1.752.850	0	4.467.591	3.597.494.000	5.311.826.446	183.096.434	216.400.000	0	399.496.434	5.711.324.880
Ministerio de Trabajo, Empleo y Seguridad Social	1.449.348.536	6.915.200.927	8.364.549.463	0	0	165.000	9.153.018.616	17.517.753.079	525.955.000	358.421.000	0	884.376.000	18.402.129.079
Ministerio de Salud	2.302.995.801	2.087.239.299	4.390.235.100	0	52.703.500.000	0	11.096.805.893	88.192.539.099	28.937.882	22.941.400	0	49.879.282	68.242.418.375
Ministerio de Desarrollo Social	0	210.000.000	210.000.000	96.062.000.000	0	0	0	96.270.000.000	0	0	0	0	96.270.000.000
Servicio de la Deuda Pública	0	40.000.000	40.000.000	0	0	0	67.660.123.336	67.720.123.336	1.485.115.052	53.059.257.000	13.068.898.000	67.814.270.052	135.334.393.386
Obligaciones a Cargo del Tesoro	105.254.940.403	38.763.119.446	144.021.159.848	96.069.182.902	58.378.752.792	47.161.798	284.001.784.319	582.620.941.859	15.046.136.363	101.891.715.341	13.589.004.000	130.835.856.684	713.055.897.353
TOTAL													



Handwritten signatures and initials.

Senado de la Nación

27 0 08

TÍTULO II
Planilla N° 3
Anexa al Título II

M.E. y F.P.
313

ADMINISTRACION CENTRAL
COMPOSICION DEL GASTO POR JURISDICCION, SUBJURISDICCION Y FUENTE DE FINANCIAMIENTO
(en pesos)

JURISDICCION, SUBJURISDICCION	FUENTES INTERNAS				FUENTES EXTERNAS			TOTAL GENERAL
	TESORO NACIONAL	REC. C/AFEC. ESPECIFICA	TRANSF. INTERNAS	CREDITO INTERNO	TRANSF. EXTERNAS	CREDITO EXTERNO	SUBTOTAL	
Poder Legislativo Nacional	7.391.087.108	81.783.000	0	0	0	0	7.472.870.108	7.472.870.108
Poder Judicial de la Nación	0	12.843.493.000	0	0	0	0	12.843.493.000	12.843.493.000
Ministerio Público	4.217.623.000	7.030.000	9.704.000	0	0	0	4.234.357.000	4.234.357.000
Presidencia de la Nación	3.092.014.549	207.814.000	0	0	0	2.060.000	3.299.828.549	3.301.888.549
Secretaría General	1.619.216.548	0	0	0	0	0	1.619.216.548	1.619.216.548
Secretaría Legal y Técnica	199.412.000	0	0	0	0	0	199.412.000	199.412.000
Secretaría de Inteligencia	800.869.000	0	0	0	0	0	800.869.000	800.869.000
Secretaría de Programación para la Prevención de la Drogadicción y la Lucha contra el Narcotráfico	279.619.000	496.000	0	0	0	0	279.115.000	279.115.000
Consejo Nacional de Coordinación de Políticas Sociales	194.899.001	207.318.000	0	0	0	0	402.216.001	404.276.001
Jefatura de Gabinete de Ministros	6.765.201.022	138.862.725	0	0	0	0	6.904.063.747	7.853.539.747
Ministerio del Interior y Transporte	39.378.015.896	919.334.000	10.613.000	0	0	0	40.307.962.896	41.430.729.496
Ministerio de Relaciones Exteriores y Culto	5.027.516.109	463.727.240	0	0	0	2.967.974	5.491.243.349	5.536.326.442
Ministerio de Justicia y Derechos Humanos	4.853.522.179	2.435.791.524	1.717.960.000	0	0	0	9.007.273.703	9.007.273.703
Ministerio de Justicia y Derechos Humanos	587.151.008	1.962.399.000	0	0	0	0	2.549.550.008	2.549.550.008
Servicio Penitenciario Federal	4.266.371.171	473.352.524	1.717.960.000	0	0	0	6.457.723.695	6.457.723.695
Ministerio de Seguridad	38.502.472.891	6.092.611.954	439.552.000	0	0	0	45.374.636.745	46.390.846.745
Ministerio de Seguridad	1.453.467.847	304.442.000	0	0	0	0	1.757.909.847	1.774.121.847
Policía Federal Argentina	14.787.065.000	2.031.272.000	0	0	0	0	16.818.337.000	16.818.337.000
Gendarmería Nacional	13.293.093.598	2.171.867.574	67.200.000	0	0	0	15.532.161.162	15.532.161.162
Prefectura Naval Argentina	7.645.792.342	1.500.298.260	372.352.000	0	0	0	9.718.432.622	9.718.432.622
Policía de Seguridad Aeroportuaria	1.523.064.114	24.732.000	0	0	0	0	1.547.796.114	1.547.796.114
Ministerio de Defensa	35.771.650.940	1.176.264.635	0	0	0	0	36.948.915.575	37.114.142.575
Ministerio de Defensa	3.871.505.171	17.758.000	0	0	0	0	3.889.263.171	3.889.263.171
Estado Mayor General del Ejército	16.899.188.050	382.821.971	0	0	0	0	17.081.990.021	17.081.990.021



[Handwritten signatures and initials]

Senado de la Nación

27 0 08

TITULO II
Planilla Nº 3 (Cont.)
Anexa al Título II

M.E. y F.P.
313

ADMINISTRACION CENTRAL
COMPOSICION DEL GASTO POR JURISDICCION, SUBJURISDICCION Y FUENTE DE FINANCIAMIENTO
(en pesos)

FINANCIAMIENTO JURISDICCION, SUBJURISDICCION	FUENTES INTERNAS					FUENTES EXTERNAS				TOTAL GENERAL
	TESORO NACIONAL	REC. CAJAFEC. ESPECIFICA	TRANSF. INTERNAS	CREDITO INTERNO	SUBTOTAL	TRANSF. EXTERNAS	CREDITO EXTERNO	SUBTOTAL		
Estado Mayor General de la Armada	8.292.361.254	126.402.442	1.000.000	0	8.419.763.696	2.047.000	0	2.047.000	8.421.810.696	
Estado Mayor General de la Fuerza Aérea	6.249.729.465	649.282.222	0	0	6.899.011.687	0	0	0	6.899.011.687	
Estado Mayor Conjunto de las Fuerzas Armadas	658.887.000	0	0	0	658.887.000	163.180.000	0	163.180.000	822.067.000	
Ministerio de Economía y Finanzas Públicas	27.759.896.356	81.870.000	40.391.554	0	27.882.159.910	0	363.835.000	363.835.000	28.246.994.910	
Ministerio de Industria	1.593.850.380	151.141.000	0	0	1.734.991.380	13.390.000	159.103.000	172.493.000	1.907.484.380	
Ministerio de Agricultura, Ganadería y Pesca	4.515.289.763	183.584.000	0	0	4.698.873.763	21.014.000	861.123.096	882.137.096	5.581.010.859	
Ministerio de Turismo	606.146.000	762.844.000	0	0	1.368.992.000	0	185.370.000	185.370.000	1.554.362.000	
Ministerio de Planificación Federal, Inversión Pública y Servicios	110.960.330.154	1.665.276.549	628.674.000	25.943.992.595	139.198.273.298	72.384.310	9.305.643.000	9.378.027.310	148.576.300.608	
Ministerio de Educación	60.250.503.478	21.044.000	1.000.000	0	60.272.547.478	32.727.000	391.375.000	424.102.000	60.696.649.478	
Ministerio de Ciencia, Tecnología e Innovación Productiva	7.106.183.311	750.000	0	0	7.106.933.311	29.440.000	780.000.000	809.440.000	7.916.373.311	
Ministerio de Cultura	1.781.455.234	101.948.000	6.780.000	0	1.890.183.234	0	27.882.000	27.882.000	1.918.065.234	
Ministerio de Trabajo, Empleo y Seguridad Social	103.913.707.217	169.407.000	2.155.919.000	0	106.239.033.217	5.220.000	282.460.000	287.680.000	106.526.713.217	
Ministerio de Salud	19.104.298.660	6.811.000	1.654.466.000	0	19.765.575.660	3.350.000	1.801.713.739	1.805.063.739	21.570.639.399	
Ministerio de Desarrollo Social	15.316.760.558	852.213.000	52.703.500.000	0	69.872.473.558	0	244.200.000	244.200.000	69.116.673.558	
Servicio de la Deuda Pública	210.000.000	1.229.000.000	0	94.833.000.000	96.272.000.000	0	0	0	96.272.000.000	
Obligaciones a Cargo del Tesoro	85.994.635.388	0	0	50.000.000.000	135.994.635.388	0	0	0	135.994.635.388	
TOTAL GASTOS CORRIENTES, DE CAPITAL Y FIGURATIVOS	583.506.164.173	29.532.600.527	59.369.569.554	170.776.992.595	843.185.316.849	414.463.284	16.462.901.564	16.877.364.838	860.062.701.687	



Handwritten signatures and initials.

TITULO II
Planilla Nº 4
Anexa al Título II

M.E. y F.P.
313

ADMINISTRACION CENTRAL
COMPOSICION DE LOS RECURSOS POR CARACTER ECONOMICO Y FUENTE DE FINANCIAMIENTO
(en pesos)

CARACTER ECONOMICO	FUENTE DE FINANCIAMIENTO	TESORO NACIONAL	OTRAS FUENTES DE FINANCIAMIENTO	IMPORTE
Ingresos Corrientes		634.519.809.489	102.448.985.446	736.968.794.935
Ingresos Tributarios		522.976.850.323	29.123.908.704	552.100.759.027
Impuestos Directos		110.268.537.213	6.935.414.564	117.203.951.777
Impuestos Indirectos		412.708.313.110	22.188.494.140	434.896.807.250
Aportes y Contribuciones a la Seguridad Social	0	0	3.549.162.000	3.549.162.000
Aportes y Contribuciones a la Seguridad Social	0	0	3.549.162.000	3.549.162.000
Ingresos No Tributarios		3.231.777.465	7.494.690.626	10.726.468.091
Tasas		305.364.000	3.481.990.023	3.787.354.023
Derechos		46.020.000	214.372.954	260.392.954
Otros No Tributarios		2.880.393.465	3.796.327.649	6.678.721.114
Ventas de Bienes y Serv. de las Administraciones Públicas		481.000	3.169.910.842	3.170.391.842
Ventas de Bienes y Serv. de las Administraciones Públicas		481.000	3.169.910.842	3.170.391.842
Rentas de la Propiedad		107.347.526.701	63.246.760	107.410.773.461
Intereses		7.874.783.000	3.246.760	7.878.029.760
Utilidades		99.450.126.000	60.000.000	99.510.126.000
Arrendamiento de Tierras y Terrenos		22.617.701	0	22.617.701
Transferencias Corrientes		254.000.000	282.417.960	536.417.960
Del Sector Privado		0	1.000.000	1.000.000
Del Sector Público		254.000.000	0	254.000.000
Del Sector Externo		0	281.417.960	281.417.960
Contribuciones Figurativas para Financiaciones Corrientes		709.174.000	58.765.648.554	59.474.822.554
De la Administración Nacional		709.174.000	58.765.648.554	59.474.822.554
Recursos de Capital		40.822.000	900.720.324	941.542.324
Recursos Propios de Capital		40.822.000	50.000	40.872.000
Venta de Activos		40.822.000	50.000	40.872.000
Transferencias de Capital		0	89.819.324	89.819.324
Del Sector Público		0	1.000.000	1.000.000
Del Sector Externo		0	88.819.324	88.819.324
Disminución de la Inversión Financiera		0	193.940.000	193.940.000
Recuperación de Préstamos de Largo Plazo		0	193.940.000	193.940.000
Contribuciones Figurativas para Financiaciones de Capital		0	616.911.000	616.911.000
De la Administración Nacional		0	616.911.000	616.911.000
TOTAL RECURSOS CORRIENTES, DE CAPITAL Y CONTRIBUCIONES FIGURATIVAS		634.560.631.489	103.349.705.770	737.910.337.259



Handwritten signatures and initials in black ink.

Senado de la Nación

27 0 08

TÍTULO II
Planilla Nº 5
Anexa al Título II

M.E. y F.P.
313

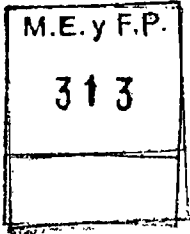
ADMINISTRACION CENTRAL
CARACTER ECONOMICO DE LOS RECURSOS POR JURISDICCION Y SUBJURISDICCION
(en pesos)

CARACTER ECONOMICO JURISDICCION, SUBJURISDICCION	INGRESOS TRIBUTARIOS	CONTRIB. A LA SEG. SOCIAL	INGRESOS NO TRIBUTARIOS	VENTA DE BIENES Y SERVICIOS DE ADMIN. PUBLICAS	RENTAS DE LA PROPIEDAD	TRANS. CORRIENTES	SUBTOTAL	RECURSOS PROPIOS DE CAPITAL	TRANS. DE CAPITAL	DISMINUCION DE LA INV. FINANCIERA	SUBTOTAL	TOTAL
Poder Legislativo Nacional	74.650.000	0	0	1.500.000	0	0	76.150.000	0	0	0	0	76.150.000
Poder Judicial de la Nación	13.159.053.307	0	2.050.694.740	0	0	0	15.209.748.047	0	0	0	0	15.209.748.047
Ministerio Público	0	0	0	7.030.000	0	330.000	7.360.000	0	0	0	0	7.360.000
Presidencia de la Nación	0	0	207.318.000	496.000	0	0	207.814.000	0	0	0	0	207.814.000
Secretaría de Programación para la Prevención de la Drogadicción y la Lucha contra el Narcotráfico	0	0	0	496.000	0	0	496.000	0	0	0	0	496.000
Consejo Nacional de Coordinación de Políticas Sociales	0	0	207.318.000	0	0	0	207.318.000	0	0	0	0	207.318.000
Jefatura de Gabinete de Ministros	0	64.832.000	57.889.925	32.332.800	0	59.559.000	214.713.725	0	8.874.000	0	8.874.000	223.587.725
Ministerio del Interior y Transporte	12.100.192.867	0	21.412.750	0	0	0	12.121.605.617	0	0	10.000.000	10.000.000	12.131.605.617
Ministerio de Relaciones Exteriores y Culto	294.564.790	0	210.921.000	0	0	2.796.650	506.281.440	0	172.324	0	172.324	508.453.764
Ministerio de Justicia y Derechos Humanos	0	416.000.000	1.964.439.000	55.352.524	0	0	2.435.791.524	0	0	0	0	2.435.791.524
Ministerio de Justicia y Derechos Humanos	0	0	1.962.399.000	0	0	0	1.962.399.000	0	0	0	0	1.962.399.000
Servicio Penitenciario Federal	0	416.000.000	2.040.000	55.352.524	0	0	473.392.524	0	0	0	0	473.392.524
Ministerio de Seguridad	0	3.068.230.000	434.301.780	2.530.030.074	0	0	6.032.561.854	50.000	0	0	50.000	6.032.611.854
Ministerio de Seguridad	0	0	304.200.000	242.000	0	0	304.442.000	0	0	0	0	304.442.000
Policía Federal Argentina	0	0	10.660.500	2.020.561.500	0	0	2.031.222.000	50.000	0	0	50.000	2.031.272.000
Gendarmaría Nacional	0	1.850.000.000	1.100.000	320.767.574	0	0	2.171.867.574	0	0	0	0	2.171.867.574
Prefectura Naval Argentina	0	1.218.230.000	112.548.280	165.920.000	0	0	1.500.298.280	0	0	0	0	1.500.298.280
Policía de Seguridad Aeroportuaria	0	0	5.793.000	18.939.000	0	0	24.732.000	0	0	0	0	24.732.000
Ministerio de Defensa	2.400.000	0	666.301.431	507.323.444	239.760	120.981.000	1.297.245.635	0	1.000.000	0	1.000.000	1.298.245.635
Ministerio de Defensa	0	0	11.769.093	5.988.907	0	0	17.758.000	0	0	0	0	17.758.000
Estado Mayor General del Ejército	2.400.000	0	116.748.360	263.673.611	0	0	382.821.971	0	0	0	0	382.821.971



[Handwritten signatures and initials]

TÍTULO II
Planilla Nº 5 (Cont.)
Anexa al Título II



ADMINISTRACION CENTRAL
CARACTER ECONOMICO DE LOS RECURSOS POR JURISDICCION Y SUBJURISDICCION
(en pesos)

CARACTER ECONOMICO SUBJURISDICCION	INGRESOS TRIBUTARIOS	CONTRIB. A LA SEG. SOCIAL	INGRESOS NO TRIBUTARIOS	VENTA DE BIENES Y SERVICIOS DE ADMIN. PUBLICAS	RENTAS DE LA PROPIEDAD	TRANS. CORRIENTES	SUBTOTAL	RECURSOS PROPIOS DE CAPITAL	TRANS. DE CAPITAL	DISMINUCION DE LA INV. FINANCIERA	SUBTOTAL	TOTAL
Estado Mayor General de la Armada	0	0	67.351.451	59.050.891	0	2.047.000	128.449.442	0	1.000.000	0	1.000.000	129.449.442
Estado Mayor General de la Fuerza Aérea	0	0	470.432.527	178.609.835	239.760	0	649.282.222	0	0	0	0	649.282.222
Estado Mayor Conjunto de las Fuerzas Armadas	0	0	0	0	0	118.934.000	118.934.000	0	0	0	0	118.934.000
Ministerio de Economía y Finanzas Públicas	0	0	3.977.000	21.573.000	0	0	25.550.000	0	0	24.800.000	24.800.000	50.350.000
Ministerio de Industria	0	0	0	0	0	1.000.000	1.000.000	0	12.390.000	151.141.000	163.531.000	164.531.000
Ministerio de Agricultura, Ganadería y Pesca	0	0	183.594.000	0	0	21.014.000	204.608.000	0	0	0	0	204.608.000
Ministerio de Turismo	898.295.000	0	2.900.000	4.200.000	0	0	845.395.000	0	0	0	0	845.395.000
Ministerio de Planificación Federal, Inversión Pública y Servicios	1.298.757.750	0	671.975.000	80.000	3.007.000	15.584.310	1.990.114.060	0	56.800.000	7.998.000	64.799.000	2.054.913.060
Ministerio de Educación	1.900.000	0	10.874.000	8.470.000	0	23.559.000	44.803.000	0	10.168.000	0	10.168.000	54.771.000
Ministerio de Ciencia, Tecnología e Innovación Productiva	0	0	750.000	0	0	29.325.000	30.075.000	0	115.000	0	115.000	30.190.000
Ministerio de Cultura	116.203.890	0	216.701.000	0	0	5.220.000	221.921.000	0	0	0	0	116.203.890
Ministerio de Trabajo, Empleo y Seguridad Social	0	0	0	0	0	0	0	0	0	0	0	221.921.000
Ministerio de Salud	0	0	6.811.000	0	0	3.050.000	9.861.000	0	300.000	0	300.000	10.161.000
Ministerio de Desarrollo Social	7.900.000	0	784.100.000	1.513.000	60.000.000	0	853.513.000	0	0	0	0	853.513.000
Servicio de la Deuda Pública	1.229.000.000	0	0	0	0	0	1.229.000.000	0	0	0	0	1.229.000.000
Recursos del Tesoro Nacional	522.976.950.323	0	3.231.777.465	481.000	107.347.526.701	254.000.000	633.810.635.489	40.822.000	0	0	40.822.000	633.851.457.489
TOTAL RECURSOS CORRIENTES Y DE CAPITAL	553.100.759.027	3.549.162.000	10.728.468.091	3.170.391.842	107.410.773.461	536.417.940	677.493.972.351	40.872.000	89.819.324	193.340.000	324.631.324	677.818.603.705



Handwritten signatures and initials.

Senado de la Nación

27 0 08

120

TITULO II
Planilla Nº 6
Anexa al Título II

ADMINISTRACION CENTRAL
GASTOS FIGURATIVOS
(en pesos)

M.E. y F.P.
313

DESTINO	PARA EROGACIONES CORRIENTES				PARA EROGACIONES DE CAPITAL				TOTAL GENERAL
	A ADMINISTR. CENTRAL	A ORGANISM. DESCENTRAL.	A INSTIT. DE SEG. SOC.	SUBTOTAL	A ADMINISTR. CENTRAL	A ORGANISM. DESCENTRAL.	A INSTIT. DE SEG. SOC.	SUBTOTAL	
JURISDICCION, SUBJURISDICCION									
Presidencia de la Nación	0	510.256.000	0	510.256.000	0	2.838.000	0	2.838.000	513.094.000
Secretaría General	0	510.256.000	0	510.256.000	0	2.838.000	0	2.838.000	513.094.000
Jefatura de Gabinete de Ministros	0	172.686.000	0	172.686.000	0	13.000.000	0	13.000.000	185.686.000
Ministerio del Interior y Transporte	0	3.226.536.259	0	3.226.536.259	0	77.099.000	0	77.099.000	3.303.635.259
Ministerio de Justicia y Derechos Humanos	0	201.434.526	0	201.434.526	0	10.962.000	0	10.962.000	212.396.526
Ministerio de Justicia y Derechos Humanos	0	201.434.526	0	201.434.526	0	10.962.000	0	10.962.000	212.396.526
Ministerio de Defensa	0	1.017.925.107	0	1.017.925.107	0	362.171.000	0	362.171.000	1.380.096.107
Ministerio de Defensa	0	1.017.925.107	0	1.017.925.107	0	362.171.000	0	362.171.000	1.380.096.107
Ministerio de Economía y Finanzas Públicas	0	218.177.000	0	218.177.000	0	1.500.000	0	1.500.000	219.677.000
Ministerio de Industria	0	568.876.902	0	568.876.902	0	8.145.000	0	8.145.000	577.021.902
Ministerio de Agricultura, Ganadería y Pesca	20.000.000	563.157.464	0	583.157.464	0	11.360.937	0	11.360.937	594.518.401
Ministerio de Turismo	0	555.760.800	0	555.760.800	0	101.150.200	0	101.150.200	656.911.000
Ministerio de Planificación Federal, Inversión Pública y Servicios	107.200.000	4.208.148.275	0	4.315.348.275	0	23.683.156.709	0	23.683.156.709	27.996.504.984
Ministerio de Educación	0	187.374.210	0	187.374.210	0	14.547.000	0	14.547.000	201.921.210
Ministerio de Ciencia, Tecnología e Innovación Productiva	0	5.063.956.871	0	5.063.956.871	0	171.649.000	0	171.649.000	5.235.605.871
Ministerio de Cultura	0	378.231.234	0	378.231.234	0	31.109.000	0	31.109.000	409.340.234
Ministerio de Trabajo, Empleo y Seguridad Social	0	0	98.703.566.337	98.703.566.337	0	0	2.111.822.000	2.111.822.000	100.815.388.337
Ministerio de Salud	0	3.048.133.279	0	3.048.133.279	0	120.377.041	0	120.377.041	3.168.510.320
Ministerio de Desarrollo Social	0	816.216.663	0	816.216.663	0	58.038.520	0	58.038.520	874.255.183
Obligaciones a Cargo del Tesoro	0	650.762.000	0	650.762.000	0	9.460.000	0	9.460.000	660.242.000
TOTAL	127.200.000	21.387.632.590	98.703.566.337	120.218.388.927	0	24.676.583.407	2.111.822.000	26.788.405.407	147.006.804.334



Handwritten signatures and initials.

Senado de la Nación

27 0 08

121

TÍTULO II
Planilla Nº 7
Anexa al Título II

M.E. y F.P.
313

ADMINISTRACION CENTRAL
CONTRIBUCIONES FIGURATIVAS

(en pesos)

ORIGEN	PARA FINANCIACIONES CORRIENTES			PARA FINANCIACIONES DE CAPITAL			TOTAL GENERAL
	DE ADMINISTRACION CENTRAL	DE ORGANISMOS DESCENTRALIZADOS	DE INSTITUCIONES SOCIALES	DE ADMINISTRACION CENTRAL	DE ORGANISMOS DESCENTRALIZADOS	DE INSTITUCIONES SOCIALES	
Ministerio Público	0	0	9.704.000	0	0	0	9.704.000
Ministerio del Interior y Transporte	0	10.613.000	0	0	0	0	10.613.000
Ministerio de Justicia y Derechos Humanos	0	0	1.717.960.000	0	0	0	1.717.960.000
Servicio Penitenciario Federal	0	0	1.717.960.000	0	0	0	1.717.960.000
Ministerio de Seguridad	0	0	439.552.000	0	0	0	439.552.000
Guardia Nacional	0	0	67.200.000	0	0	0	67.200.000
Prefectura Naval Argentina	0	0	372.352.000	0	0	0	372.352.000
Ministerio de Economía y Finanzas Públicas	0	39.517.554	0	0	874.000	0	40.391.554
Ministerio de Planificación Federal, Inversión Pública y Servicios	0	27.637.000	0	0	616.037.000	0	643.674.000
Ministerio de Cultura	0	0	6.780.000	0	0	0	6.780.000
Ministerio de Trabajo, Empleo y Seguridad Social	0	0	2.155.919.000	0	0	0	2.155.919.000
Ministerio de Salud	0	24.466.000	1.630.000.000	0	0	0	1.654.466.000
Ministerio de Desarrollo Social	0	0	52.703.500.000	0	0	0	52.703.500.000
Recursos del Tesoro Nacional	127.200.000	581.974.000	709.174.000	0	0	0	709.174.000
TOTAL	127.200.000	684.207.554	58.663.416.000	0	616.911.000	0	60.091.733.554



Handwritten signatures and initials in black ink.

Senado de la Nación

27 0 08

122

TITULO II
Planilla N° 8
Anexa al Título II

M.E. y F.P.
313

ADMINISTRACION CENTRAL
FUENTES FINANCIERAS
(en pesos)

JURISDICCION, SUBJURISDICCION	CARACTER ECONOMICO	DISMINUCION DE LA INVERSION FINANCIERA	ENDEUD. PUBLICO E INCREMENTO DE OTROS PASIVOS	CONTRIBUCIONES FIGURATIVAS PARA APLIC. FINAN.	TOTAL
Poder Legislativo Nacional		12.369.000	0	0	12.369.000
Presidencia de la Nación		0	2.060.000	0	2.060.000
Consejo Nacional de Coordinación de Políticas Sociales		0	2.060.000	0	2.060.000
Jefatura de Gabinete de Ministros		0	877.043.000	0	877.043.000
Ministerio del Interior y Transporte		0	11.572.972.000	0	11.572.972.000
Ministerio de Relaciones Exteriores y Culto		0	42.115.119	0	42.115.119
Ministerio de Seguridad		0	16.212.000	0	16.212.000
Ministerio de Seguridad		0	16.212.000	0	16.212.000
Ministerio de Defensa		44.246.000	1.338.473.000	0	1.382.719.000
Estado Mayor General de la Fuerza Aérea		0	1.338.473.000	0	1.338.473.000
Estado Mayor Conjunto de las Fuerzas Armadas		44.246.000	0	0	44.246.000
Ministerio de Economía y Finanzas Públicas		31.520.000	369.895.000	0	395.355.000
Ministerio de Industria		0	159.103.000	0	159.103.000
Ministerio de Agricultura, Ganadería y Pesca		0	2.062.238.096	0	2.062.238.096
Ministerio de Turismo		0	185.370.000	0	185.370.000
Ministerio de Planificación Federal, Inversión Pública y Servicios		0	9.658.169.000	0	9.658.169.000
Ministerio de Educación		0	391.375.000	0	391.375.000
Ministerio de Ciencia, Tecnología e Innovación Productiva		0	780.000.000	0	780.000.000
Ministerio de Cultura		0	27.882.000	0	27.882.000
Ministerio de Trabajo, Empleo y Seguridad Social		0	282.460.000	0	282.460.000
Ministerio de Salud		0	1.801.713.739	0	1.801.713.739
Ministerio de Desarrollo Social		0	244.200.000	0	244.200.000
Servicio de la Deuda Pública		0	642.171.339.515	0	642.171.339.515
Recursos del Tesoro Nacional		12.045.439.000	0	0	12.045.439.000
TOTAL		12.133.574.000	671.976.560.469	0	684.110.134.469



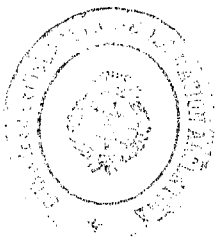
Handwritten signatures and initials.

TITULO II
Planilla Nº 9
Anexa al Título II

M.E. y F.P.
313

ADMINISTRACION CENTRAL
APLICACIONES FINANCIERAS
(en pesos)

JURISDICCION, SUBJURISDICCION	CARACTER ECONOMICO	INVERSION FINANCIERA	AMORTIZ. DE DEUDA Y DISMINUCION DE OTROS PASIVOS	GASTOS FIGURATIVOS PARA APLIC. FINANCIERAS	TOTAL
Poder Legislativo Nacional		6.736.000	0	0	6.736.000
Poder Judicial de la Nación		2.366.495.047	0	0	2.366.495.047
Jefatura de Gabinete de Ministros		16.292.000	0	0	16.292.000
Ministerio del Interior y Transporte		22.842.792.117	0	0	22.842.792.117
Ministerio de Relaciones Exteriores y Culto		41.758.550	0	0	41.758.550
Ministerio de Justicia y Derechos Humanos		0	171.535.240	0	171.535.240
Servicio Penitenciario Federal		0	171.535.240	0	171.535.240
Ministerio de Seguridad		305.967.000	867.607.000	392.000.000	1.565.574.000
Ministerio de Seguridad		0	0	392.000.000	392.000.000
Policia Federal Argentina		0	388.477.000	0	388.477.000
Gendarmeria Nacional		0	305.000.000	0	305.000.000
Prefectura Naval Argentina		305.967.000	60.897.000	0	366.864.000
Policia de Seguridad Aeroportuaria		0	113.233.000	0	113.233.000
Ministerio de Defensa		1.866.984.344	0	850.000.000	2.716.984.344
Ministerio de Defensa		527.080.344	0	850.000.000	1.377.080.344
Estado Mayor General del Ejército		1.431.000	0	0	1.431.000
Estado Mayor General de la Fuerza Aérea		1.338.473.000	0	0	1.338.473.000
Ministerio de Economía y Finanzas Públicas		8.500.000.000	75.295.000	0	8.575.295.000
Ministerio de Industria		0	0	700.000	700.000
Ministerio de Agricultura, Ganadería y Pesca		1.201.115.000	0	0	1.201.115.000
Ministerio de Turismo		82.542.000	0	73.852.795	156.394.795
Ministerio de Planificación Federal, Inversión Pública y Servicios		13.740.816.201	8.808.000.000	2.316.517.245	24.865.333.446
Ministerio de Cultura		14.255.890	0	0	14.255.890
Ministerio de Trabajo, Empleo y Seguridad Social		47.294.000	0	251.000.000	298.294.000
Ministerio de Salud		0	0	100.000	100.000
Ministerio de Desarrollo Social		1.300.000	0	0	1.300.000
Servicio de la Deuda Pública		5.815.000.000	458.682.450.000	0	464.497.450.000
Obligaciones a Cargo del Tesoro		9.365.300.000	23.254.064.612	0	32.619.364.612
TOTAL		66.214.648.149	491.858.951.852	3.884.170.040	561.957.770.041



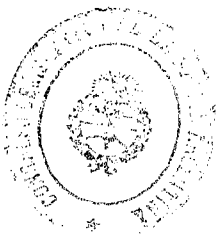
Handwritten signatures and initials in black ink, including a large stylized signature and several smaller initials.

TÍTULO III
Planilla Nº 1A
Anexa al Título III

M.E. y F.P.
313

ORGANISMOS DESCENTRALIZADOS
COMPOSICION DEL GASTO POR JURISDICCION, ENTIDAD, FINALIDAD Y GASTOS FIGURATIVOS
(en pesos)

JURISDICCION, ENTIDAD	FINALIDAD	ADMINISTRACION GUBERNAMENTAL	SERV. DE DEF. Y SEGURIDAD	SERVICIOS SOCIALES	SERVICIOS ECONOMICOS	DEUDA PUBLICA	GASTOS FIGURATIVOS	TOTAL
Poder Legislativo Nacional		680.242.000	0	0	0	0	0	680.242.000
Auditoría General de la Nación		680.242.000	0	0	0	0	0	680.242.000
Presidencia de la Nación		396.981.000	0	0	788.151.000	0	3.042.000	1.188.174.000
Sindicatura General de la Nación		396.981.000	0	0	0	0	0	396.981.000
Autoridad Regulatoria Nuclear		0	0	0	261.605.000	0	3.042.000	264.647.000
Autoridad Federal de Servicios de Comunicación Audiovisual		0	0	0	506.546.000	0	0	506.546.000
Jefatura de Gabinete de Ministros		186.243.000	0	0	0	0	0	186.243.000
Agencia de Administración de Bienes del Estado		186.243.000	0	0	0	0	0	186.243.000
Ministerio del Interior y Transporte		3.211.673.801	402.498.000	0	2.361.225.408	0	10.613.000	5.986.010.209
Registro Nacional de las Personas		1.993.353.972	0	0	0	0	0	1.993.353.972
Dirección Nacional de Migraciones		1.218.319.829	0	0	0	0	10.000.000	1.228.319.829
Agencia Nacional de Seguridad Vial		0	402.498.000	0	0	0	0	402.498.000
Comisión Nacional de Regulación del Transporte		0	0	0	380.186.350	0	613.000	380.779.350
Organismo Regulador del Sistema Nacional de Aeropuertos		0	0	0	216.607.058	0	0	216.607.058
Administración Nacional de Aviación Civil		0	0	0	1.764.452.000	0	0	1.764.452.000
Ministerio de Justicia y Derechos Humanos		212.806.526	0	0	0	0	0	212.806.526
Instituto Nacional contra la Discriminación, la Xenofobia y el Racismo		115.192.000	0	0	0	0	0	115.192.000
Centro Internacional para la Promoción de los Derechos Humanos		12.207.725	0	0	0	0	0	12.207.725
Unidad de Información Financiera		85.406.801	0	0	0	0	0	85.406.801
Ministerio de Defensa		0	0	126.410.223	2.002.142.107	0	0	2.128.552.330
Instituto Geográfico Nacional		0	0	126.410.223	0	0	0	126.410.223
Dirección General de Fabricaciones Militares		0	0	0	1.766.032.107	0	0	1.766.032.107
Servicio Meteorológico Nacional		0	0	0	236.110.000	0	0	236.110.000
Ministerio de Economía y Finanzas Públicas		109.512.000	0	0	430.961.400	0	53.333.000	593.806.400
Comisión Nacional de Valores		0	0	0	125.215.000	0	0	125.215.000
Superintendencia de Seguros de la Nación		0	0	0	305.746.400	0	0	305.746.400
Tribunal Fiscal de la Nación		109.512.000	0	0	0	0	0	109.512.000
Ministerio de Industria		0	0	925.668.902	173.506.560	300.000	1.474.000	1.100.949.462
Instituto Nacional de Tecnología Industrial		0	0	925.668.902	0	300.000	0	925.968.902



Handwritten signatures and initials, including a large 'A' and other illegible marks.

TITULO III
Planilla Nº 1A (Cont.)
Anexa al Título III

ORGANISMOS DESCENTRALIZADOS
COMPOSICION DEL GASTO POR JURISDICCION, ENTIDAD, FINALIDAD Y GASTOS FIGURATIVOS
(en pesos)

JURISDICCION, ENTIDAD	ADMINISTRACION GUBERNAMENTAL	SERV. DE DEF. Y SEGURIDAD	SERVICIOS SOCIALES	SERVICIOS ECONOMICOS	DEUDA PUBLICA	GASTOS FIGURATIVOS	TOTAL
Instituto Nacional de la Propiedad Industrial	0	0	0	173.506.560	0	1.474.000	174.980.560
Ministerio de Agricultura, Ganadería y Pesca	0	0	3.302.331.773	3.133.696.989	5.972.009	3.881.000	6.445.861.771
Instituto Nacional de Tecnología Agropecuaria	0	0	3.302.331.773	0	641.039	0	3.302.972.812
Instituto Nacional de Investigación y Desarrollo Pesquero	0	0	0	175.398.000	0	0	175.398.000
Instituto Nacional de Vitivinicultura	0	0	0	246.565.003	770.997	0	247.336.000
Instituto Nacional de Semillas	0	0	0	88.936.000	0	3.881.000	92.817.000
Servicio Nacional de Sanidad y Calidad Agroalimentaria	0	0	0	2.622.797.996	4.559.973	0	2.627.357.959
Ministerio de Turismo	0	0	42.421.819	1.389.420.181	0	12.748.000	1.444.590.000
Administración de Parques Nacionales	0	0	42.421.819	887.627.181	0	0	930.048.000
Instituto Nacional de Promoción Turística	0	0	0	501.793.000	0	12.748.000	514.541.000
Ministerio de Planificación Federal, Inversión Pública y Servicios	32.305.000	0	8.859.781.000	23.558.148.233	153.353.451	1.325.624.554	33.929.212.238
Comisión Nacional de Energía Atómica	0	0	2.874.193.000	134.517.000	0	0	3.008.710.000
Comisión Nacional de Actividades Espaciales	0	0	1.411.937.000	0	0	0	1.411.937.000
Instituto Nacional del Agua	0	0	146.837.000	0	0	0	146.837.000
Comisión Nacional de Comunicaciones	0	0	0	643.083.000	0	1.303.582.554	1.946.665.554
Dirección Nacional de Vialidad	0	0	0	22.102.926.438	125.352.546	15.000.000	22.243.278.984
Tribunal de Tasaciones de la Nación	32.305.000	0	0	0	0	0	32.305.000
Ente Nacional de Obras Hídricas de Saneamiento	0	0	4.222.015.000	0	28.000.905	0	4.250.015.905
Servicio Geológico Minero Argentino	0	0	204.799.000	2.000.000	0	0	206.799.000
Ente Nacional Regulador del Gas	0	0	0	368.957.795	0	3.000.000	371.957.795
Ente Nacional Regulador de la Electricidad	0	0	0	243.810.000	0	4.042.000	247.852.000
Organismo Regulador de Seguridad de Presas	0	0	0	62.854.000	0	0	62.854.000
Ministerio de Educación	0	0	202.101.210	0	0	0	202.101.210
Fundación Miguel Lillo	0	0	124.862.277	0	0	0	124.862.277
Comisión Nacional de Evaluación y Acreditación Universitaria	0	0	77.238.933	0	0	0	77.238.933
Ministerio de Ciencia, Tecnología e Innovación Productiva	0	0	5.238.905.871	0	0	0	5.238.905.871
Consejo Nacional de Investigaciones Científicas y Técnicas	0	0	5.238.905.871	0	0	0	5.238.905.871

M.E. y F.P.
313



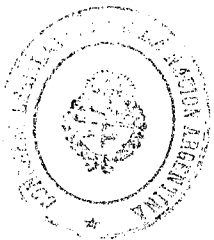
Handwritten signatures and initials in black ink.

TÍTULO III
Planilla Nº 1A (Cont.)
Anexa al Título III

M.E. y F.P.
313

ORGANISMOS DESCENTRALIZADOS
COMPOSICION DEL GASTO POR JURISDICCION, ENTIDAD, FINALIDAD Y GASTOS FIGURATIVOS
(en pesos)

JURISDICCION, ENTIDAD	ADMINISTRACION GUBERNAMENTAL	SERV. DE DEF. Y SEGURIDAD	SERVICIOS SOCIALES	SERVICIOS ECONOMICOS	DEUDA PUBLICA	GASTOS FIGURATIVOS	TOTAL
Ministerio de Cultura	0	0	575.098.384	0	0	3.496.000	578.594.384
Teatro Nacional Cervantes	0	0	145.997.046	0	0	0	145.997.046
Biblioteca Nacional	0	0	266.403.188	0	0	0	266.403.188
Instituto Nacional del Teatro	0	0	116.562.000	0	0	3.496.000	120.058.000
Fondo Nacional de las Artes	0	0	46.136.150	0	0	0	46.136.150
Ministerio de Trabajo, Empleo y Seguridad Social	0	0	246.346.000	0	0	0	246.346.000
Superintendencia de Riesgos del Trabajo	0	0	246.346.000	0	0	0	246.346.000
Ministerio de Salud	0	0	6.393.618.598	0	596.000	24.466.000	6.418.680.598
Centro Nacional de Recreación Social	0	0	120.560.050	0	0	0	120.560.050
Hospital Nacional Dr. Baldomero Sorriber	0	0	369.529.407	0	0	0	369.529.407
Administración Nacional de Medicamentos, Alimentos y Tecnología Médica	0	0	428.911.130	0	90.000	0	428.001.130
Instituto Nacional Central Único Coordinador de Ablación e Implante	0	0	126.473.000	0	0	429.000	126.902.000
Administración Nacional de Laboratorios e Institutos de Salud Dr. Carlos G. Malbrán	0	0	473.559.874	0	6.000	0	473.565.874
Hospital Nacional Profesor Alejandro Posadas	0	0	1.357.083.041	0	0	0	1.357.083.041
Colonia Nacional Dr. Manuel A. Montes de Oca	0	0	358.907.213	0	0	2.400.000	361.307.213
Instituto Nacional de Rehabilitación Psicológica del Sur Dr. Juan Otimio Tesone	0	0	139.771.000	0	0	1.280.000	141.051.000
Servicio Nacional de Rehabilitación	0	0	187.043.000	0	0	2.000	187.045.000
Superintendencia de Servicios de Salud	0	0	2.831.781.083	0	500.000	20.355.000	2.852.636.083
Ministerio de Desarrollo Social	0	0	1.106.315.943	0	0	0	1.106.315.943
Instituto Nacional de Asociativismo y Economía Social (INAES)	0	0	965.274.280	0	0	0	965.274.280
Instituto Nacional de Asuntos Indígenas	0	0	141.041.663	0	0	0	141.041.663
TOTAL GASTOS CORRIENTES, DE CAPITAL Y FIGURATIVOS	4.829.763.327	402.498.000	27.018.999.723	33.817.251.878	160.221.460	1.438.677.554	67.667.411.942



[Handwritten signatures]

Senado de la Nación

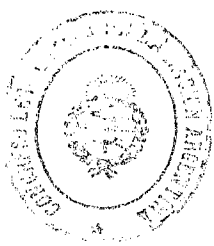
27 0 0 8

TITULO III
Planilla Nº 2A
Anexa al Título III

ORGANISMOS DESCENTRALIZADOS
COMPOSICION DEL GASTO POR JURISDICCION, ENTIDAD Y POR CARACTER ECONOMICO
(en pesos)

M.E. y F.P.
313

CARACTER ECONOMICO JURISDICCION, SUBJURISDICCION	GASTOS DE CONSUMO				GASTOS CORRIENTES				GASTOS DE CAPITAL				TOTAL GENERAL	
	REMUN.	OTROS G.C.			RENTAS DE LA PROPIED.	PREST. SEG.SOCIAL	IMPUESTOS DIRECTOS	TRANSF. CORRIENTES	TOTAL	INVERSION REAL.DIREC.	TRANSF. DE CAPITAL	INVERSION FINANCIERA		TOTAL
		30.643.450	30.643.450	669.330.450										
Poder Legislativo Nacional	638.687.000	30.643.450	669.330.450	328.000	0	504.550	599.000	670.762.000	9.480.000	0	0	9.480.000	680.242.000	
Auditoría General de la Nación	931.131.000	135.068.000	1.066.140.000	0	0	300.000	55.058.000	1.121.498.000	18.434.000	25.200.000	0	43.634.000	1.165.132.000	
Sindicatura General de la Nación	387.659.000	22.522.000	390.181.000	0	0	300.000	0	390.481.000	6.500.000	0	0	6.500.000	396.981.000	
Autoridad Regulatoria Nuclear	163.811.000	72.217.000	236.028.000	0	0	0	18.258.000	252.286.000	9.319.000	0	0	9.319.000	261.605.000	
Autoridad Federal de Servicios de Comunicación Audiovisual	398.661.000	40.270.000	438.931.000	0	0	0	38.800.000	478.731.000	2.615.000	25.200.000	0	27.815.000	508.546.000	
Jefatura de Gabinete de Ministros	118.976.000	50.257.000	170.243.000	0	0	3.000.000	0	173.243.000	13.000.000	0	0	13.000.000	186.243.000	
Agencia de Administración de Bienes del Estado	118.976.000	50.257.000	170.243.000	0	0	3.000.000	0	173.243.000	13.000.000	0	0	13.000.000	186.243.000	
Ministerio del Interior y Transporte	3.787.909.749	1.812.305.460	5.600.215.209	0	0	150.000	158.223.000	5.758.548.209	207.309.000	9.500.000	0	216.809.000	5.975.357.209	
Registro Nacional de las Personas	811.476.372	1.152.937.600	1.964.413.972	0	0	0	1.400.000	1.965.813.972	27.540.000	0	0	27.540.000	1.992.353.972	
Dirección Nacional de Migraciones	959.450.829	234.319.000	1.193.769.829	0	0	0	15.050.000	1.208.819.829	9.500.000	0	0	9.500.000	1.218.319.829	
Agencia Nacional de Seguridad Vial	167.650.000	180.327.000	347.977.000	0	0	0	13.781.000	361.758.000	33.240.000	7.500.000	0	40.740.000	402.498.000	
Comisión Nacional de Regulación del Transporte	303.562.490	72.428.960	375.991.450	0	0	0	0	375.991.450	4.177.000	0	0	4.177.000	380.168.450	
Organismo Regulador del Sistema Nacional de Aeropuertos	117.027.058	26.493.000	143.520.058	0	0	150.000	71.377.000	215.047.058	1.590.000	0	0	1.590.000	216.637.058	
Administración Nacional de Aviación Civil	1.428.743.000	145.802.000	1.574.545.000	0	0	0	56.615.000	1.631.160.000	131.292.000	2.000.000	0	133.292.000	1.764.452.000	
Ministerio de Justicia y Derechos Humanos	124.057.938	50.375.687	174.433.625	55.301	0	306.000	27.049.600	201.844.526	10.982.000	0	0	10.982.000	212.826.526	
Instituto Nacional contra la Discriminación, la Xenofobia y el Racismo	58.443.000	31.353.699	89.796.699	55.301	0	150.000	23.565.000	113.567.000	1.825.000	0	0	1.825.000	115.392.000	
Centro Internacional para la Promoción de los Derechos Humanos	7.523.737	3.952.989	11.476.726	0	0	0	100.000	11.576.726	631.000	0	0	631.000	12.207.726	
Unidad de Información Financiera	56.091.201	15.069.000	71.160.201	0	0	156.000	3.384.800	76.700.801	8.706.000	0	0	8.706.000	85.406.801	
Ministerio de Defensa	912.003.107	810.417.721	1.722.420.828	0	0	509.502	5.786.000	1.728.716.330	399.836.000	0	0	399.836.000	2.128.552.330	
Instituto Geográfico Nacional	74.971.000	22.798.223	97.769.223	0	0	0	1.785.000	99.493.223	26.917.000	0	0	26.917.000	126.410.223	
Dirección General de Fabricaciones Militares	685.686.107	718.917.498	1.404.603.605	0	0	509.502	0	1.405.113.107	380.919.000	0	0	380.919.000	1.786.032.107	
Servicio Meteorológico Nacional	151.346.000	68.764.000	220.110.000	0	0	0	4.000.000	224.110.000	12.000.000	0	0	12.000.000	236.110.000	
Ministerio de Economía y Finanzas Públicas	428.363.800	99.083.600	527.447.400	0	0	0	516.000	528.000.000	14.500.000	0	0	14.500.000	542.500.000	



Handwritten signatures and initials.

Senado de la Nación

27 008

TITULO III
Planilla Nº 2A (Cont.)
Anexa al Título III

ORGANISMOS DESCENTRALIZADOS
COMPOSICION DEL GASTO POR JURISDICCION, ENTIDAD Y POR CARACTER ECONOMICO
(en pesos)

M.E. y F.P.
313

CARACTER ECONOMICO JURISDICCION, SUB-JURISDICCION	GASTOS DE CONSUMO				GASTOS CORRIENTES						GASTOS DE CAPITAL				TOTAL GENERAL
	REMUN.	OTROS G.C.			RENTAS DE LA PROPIED.	PREST. SEG.SOCIAL	IMPUESTOS DIRECTOS	TRANSF. CORRIENTES	TOTAL	INVERSION REAL.DIREC.	TRANSF. DE CAPITAL	INVERSION FINANCIERA	TOTAL		
		TOTAL	TOTAL	TOTAL											
Comisión Nacional de Valores	95.529.000	24.416.000	119.945.000	0	0	0	0	270.000	120.215.000	0	0	0	5.000.000	125.215.000	
Superintendencia de Seguros de la Nación	224.780.800	72.794.500	297.575.400	0	0	0	0	231.000	297.746.400	0	0	0	8.000.000	305.746.400	
Tribunal Fiscal de la Nación	108.054.000	1.943.000	107.997.000	0	0	0	0	15.000	108.012.000	0	0	0	1.500.000	109.512.000	
Ministerio de Industria	479.811.702	55.306.200	534.917.905	6.855.512	0	535.885	438.515.000	85.720.760	990.804.702	52.950.000	0	0	118.670.760	1.099.475.462	
Instituto Nacional de Tecnología Industrial	355.091.902	28.785.200	383.877.105	6.855.512	0	35.885	434.335.000	825.083.902	47.935.000	52.950.000	0	0	100.885.000	925.968.902	
Instituto Nacional de la Propiedad Industrial	124.519.800	26.521.000	151.040.800	0	0	500.000	4.180.000	155.720.800	17.785.760	0	0	0	17.785.760	173.506.560	
Ministerio de Agricultura, Ganadería y Pesca	4.485.992.252	1.417.058.418	5.903.050.670	8.446.344	0	403.886	136.863.000	6.046.763.800	385.236.971	0	0	0	395.236.971	6.442.000.771	
Instituto Nacional de Tecnología Agropecuaria	2.407.546.773	594.522.906	2.942.069.679	1.675.247	0	401.866	130.425.000	3.074.571.812	228.401.000	0	0	0	228.401.000	3.302.972.812	
Instituto Nacional de Investigación y Desarrollo Pesquero	124.308.000	46.801.000	171.109.000	0	0	0	659.000	171.748.000	3.650.000	0	0	0	3.650.000	175.398.000	
Instituto Nacional de Vitivinicultura	178.857.103	50.912.886	229.769.989	770.937	0	0	1.234.000	231.774.966	15.561.034	0	0	0	15.561.034	247.336.000	
Instituto Nacional de Semillas	44.420.000	42.849.000	87.269.000	0	0	2.000	1.165.000	88.436.000	500.000	0	0	0	500.000	88.936.000	
Servicio Nacional de Sanidad y Calidad Agroalimentaria	1.790.890.376	741.972.846	2.472.830.022	4.000.000	0	0	3.400.000	2.480.230.022	147.124.937	0	0	0	147.124.937	2.627.357.959	
Ministerio de Turismo	540.098.000	652.748.581	1.192.846.581	0	34.308.000	1.219	6.735.000	1.233.851.800	197.950.200	0	0	0	197.950.200	1.431.842.000	
Administración de Parques Nacionales	521.207.000	170.646.381	691.853.381	0	34.308.000	1.219	6.735.000	732.898.800	197.150.200	0	0	0	197.150.200	930.049.000	
Instituto Nacional de Promoción Turística	18.881.000	482.102.000	500.983.000	0	0	0	0	500.983.000	800.000	0	0	0	800.000	501.783.000	
Ministerio de Planificación Federal, Inversión Pública y Servicios	4.114.163.577	1.205.151.843	5.319.315.420	151.658.162	0	2.291.883	205.766.800	5.679.032.265	20.882.614.419	6.340.791.000	1.150.000	0	26.924.555.419	32.603.587.684	
Comisión Nacional de Energía Atómica	1.063.051.000	514.118.724	1.577.167.724	84.800	0	654.800	96.278.000	1.674.185.334	931.674.666	402.850.000	0	0	1.334.524.666	3.008.710.000	
Comisión Nacional de Actividades Espaciales	112.148.000	87.630.365	179.778.365	2.510.000	0	0	5.615.000	187.903.365	1.220.383.635	2.500.000	1.150.000	0	1.224.033.635	1.411.937.000	
Instituto Nacional del Agua	124.589.000	15.696.315	140.285.315	0	0	33.685	4.218.000	144.537.000	2.300.000	0	0	0	2.300.000	146.837.000	
Comisión Nacional de Comunicaciones	421.115.000	190.132.345	611.247.345	0	0	42.855	822.000	612.213.000	30.870.000	0	0	0	30.870.000	643.083.000	
Dirección Nacional de Vialidad	1.577.986.577	248.980.810	1.826.967.387	125.352.546	0	1.438.743	50.000.000	2.003.759.676	17.498.775.308	2.725.747.000	0	0	20.224.520.308	22.228.278.984	
Tribunal de Tasaciones de la Nación	29.000.000	2.775.000	31.775.000	0	0	0	0	31.775.000	530.000	0	0	0	530.000	32.305.000	
Ente Nacional de Obras Hidráulicas de Saneamiento	78.486.000	27.376.489	105.862.489	23.710.116	0	0	44.530.000	174.497.305	866.444.600	3.209.074.000	0	0	4.075.518.600	4.250.103.905	
Servicio Geológico Minero Argentino	177.072.000	18.013.500	195.085.500	0	0	25.000	1.735.000	196.845.500	9.333.500	620.000	0	0	9.953.500	206.799.000	



Handwritten signatures and initials in black ink.

Senado de la Nación


27 U 08

TITULO III
Planilla N° 2A (Cont.)
Anexa al Título III

ORGANISMOS DESCENTRALIZADOS
COMPOSICION DEL GASTO POR JURISDICCION, ENTIDAD Y POR CARACTER ECONOMICO
(en pesos)

M.E. y F.P.
313

CARACTER ECONOMICO		GASTOS CORRIENTES				GASTOS DE CAPITAL				TOTAL GENERAL				
		REMUN.	OTROS G.C.	TOTAL	RENTAS DE LA PROPIED.	PREST. SOC. SOCIAL	IMPUESTOS DIRECTOS	TRANSF. CORRIENTES	TOTAL		INVERSION REALDREC.	TRANSF. DE CAPITAL	INVERSION FINANCIERA	TOTAL
SUBJURISDICCION	Ente Nacional Regulador del Gas	295.340.000	58.094.285	353.434.285	0	0	688.800	354.123.085	14.834.710	0	0	14.834.710	368.957.795	
	Ente Nacional Regulador de la Electricidad	193.829.000	45.121.000	238.950.000	0	0	1.390.000	240.340.000	3.490.000	0	0	3.490.000	243.830.000	
	Organismo Regulador de Seguridad de Presas	41.532.000	17.215.000	58.747.000	0	0	97.000	58.864.000	3.990.000	0	0	3.990.000	62.854.000	
	Ministerio de Educación	140.735.210	46.313.000	187.048.210	0	0	506.000	187.554.210	14.547.000	0	0	14.547.000	202.101.210	
	Fundación Miguel Lillo	100.432.277	12.890.000	113.322.277	0	0	0	113.322.277	11.750.000	0	0	11.750.000	125.072.277	
	Comisión Nacional de Evaluación y Acreditación Universitaria	40.302.933	33.833.000	74.135.933	0	0	508.000	74.643.933	2.797.000	0	0	2.797.000	77.440.933	
	Ministerio de Ciencia, Tecnología e Innovación Productiva	3.507.295.295	1.307.260.576	4.814.555.871	0	0	251.901.000	5.066.456.871	1.633.000	170.816.000	0	0	172.449.000	5.238.905.871
	Consejo Nacional de Investigaciones Científicas y Técnicas	3.507.295.295	1.307.260.576	4.814.555.871	0	0	251.901.000	5.066.456.871	1.633.000	170.816.000	0	0	172.449.000	5.238.905.871
	Ministerio de Cultura	307.043.184	162.346.900	469.390.084	0	0	58.131.400	527.521.484	30.074.000	11.132.000	3.375.000	0	47.581.000	575.098.384
	Teatro Nacional Cervantes	71.428.046	60.469.000	131.897.046	0	0	0	131.897.046	14.100.000	0	0	0	14.100.000	145.997.046
	Biblioteca Nacional	172.461.188	73.816.000	246.277.188	0	0	3.117.000	249.394.188	17.009.000	0	0	0	17.009.000	266.403.188
	Instituto Nacional del Teatro	39.596.800	17.165.900	56.762.700	0	0	48.518.400	105.281.000	1.600.000	9.691.000	0	0	11.291.000	116.572.000
	Fondo Nacional de las Artes	23.557.150	10.862.000	34.419.150	0	0	6.498.000	40.945.150	385.000	1.451.000	3.375.000	0	5.191.000	46.136.150
	Ministerio de Trabajo, Empleo y Seguridad Social	208.356.000	32.925.000	241.281.000	0	0	290.000	241.571.000	4.775.000	0	0	0	4.775.000	246.346.000
	Superintendencia de Riesgos del Trabajo	208.356.000	32.925.000	241.281.000	0	0	290.000	241.571.000	4.775.000	0	0	0	4.775.000	246.346.000
	Ministerio de Salud	3.005.261.552	900.202.855	3.905.464.407	642.616	0	730.644	6.239.103.108	155.111.480	0	0	0	155.111.480	6.394.214.588
Centro Nacional de Reeducación Social	98.587.050	19.079.000	117.666.050	0	0	520.000	118.186.050	2.374.000	0	0	0	2.374.000	120.560.050	
Hospital Nacional Dr. Baldomero Sommer	288.356.405	95.173.002	383.529.407	0	0	0	383.529.407	6.000.000	0	0	0	6.000.000	389.529.407	
Administración Nacional de Medicamentos, Alimentos y Tecnología Médica	348.571.730	71.909.400	420.481.130	90.000	0	400.000	421.001.130	8.000.000	0	0	0	8.000.000	429.001.130	
Instituto Nacional Central Único Coordinador de Ablación e Implante	70.799.000	25.729.000	96.528.000	0	0	29.145.000	125.673.000	900.000	0	0	0	900.000	126.473.000	
Administración Nacional de Laboratorios e Institutos de Salud Dr. Carlos G. Malbrán	336.584.000	91.876.986	428.460.986	6.000	0	288.000	435.287.026	36.278.648	0	0	0	36.278.648	471.565.674	
Hospital Nacional Profesor Azevedo	1.095.416.039	211.909.609	1.307.325.648	2.000	0	0	1.307.327.648	49.725.393	0	0	0	49.725.393	1.357.053.041	



Handwritten signatures and initials.

Senado de la Nación

27 0 0 8

130

TÍTULO III
Planilla N° 2A (Cont.)
Anexa al Título III

M.E. y F.P.
313

ORGANISMOS DESCENTRALIZADOS
COMPOSICION DEL GASTO POR JURISDICCION, ENTIDAD Y POR CARACTER ECONOMICO
(en pesos)

CARACTER ECONOMICO JURISDICCION, SUBJURISDICCION	GASTOS CORRIENTES										GASTOS DE CAPITAL				TOTAL GENERAL
	GASTOS DE CONSUMO			RENTAS DE LA PROPIEDAD	PREST. SEG SOCIAL	IMPUESTOS DIRECTOS	TRANSF. CORRIENTES	TOTAL	INVERSION REAL DIRREC.	TRANSF. DE CAPITAL	INVERSION FINANCIERA	TOTAL			
	REMUN.	OTROS G.C.	TOTAL												
Posadas	212.017.165	126.893.548	338.910.813	0	0	0	2.246.400	341.157.213	17.750.000	0	0	17.750.000	358.907.213		
Colonia Nacional Dr. Manuel A. Montes de Oca	96.213.000	33.974.000	130.187.000	0	0	0	0	130.187.000	6.584.000	0	0	6.584.000	136.771.000		
Instituto Nacional de Rehabilitación Psicofísica del Sur Dr. Juan Olimio Tesorero	115.054.000	66.629.000	181.683.000	0	0	0	4.500.000	186.183.000	860.000	0	0	860.000	187.043.000		
Servicio Nacional de Rehabilitación	357.663.163	156.969.211	514.632.374	544.616	0	62.844	2.292.302.000	2.807.541.634	24.739.449	0	0	24.739.449	2.832.281.083		
Superintendencia de Servicios de Salud	234.878.948	81.576.000	316.454.948	0	0	0	666.391.315	1.011.846.263	6.498.000	23.906.760	0	23.906.760	1.106.315.943		
Ministerio de Desarrollo Social	200.228.685	61.305.000	261.533.685	0	0	0	666.488.315	871.002.000	6.300.000	23.906.760	0	23.906.760	965.274.280		
Instituto Nacional de Asociativismo y Economía Social (INAES)	34.649.663	20.271.000	54.920.663	0	0	0	65.923.000	140.843.663	198.000	0	0	198.000	141.041.663		
Instituto Nacional de Asuntos Indígenas	23.963.543.714	8.848.997.195	32.812.540.909	165.964.235	34.308.000	8.731.568	4.373.597.655	27.395.166.268	22.130.881.840	6.674.454.320	28.431.760	28.833.586.120	66.228.734.318		
TOTAL															




Handwritten signatures and initials.

TITULO III
Planilla Nº 3A
Anexa al Título III

ORGANISMOS DESCENTRALIZADOS
COMPOSICION DEL GASTO POR JURISDICCION, ENTIDAD Y FUENTE DE FINANCIAMIENTO
(en pesos)

M.E. y F.P.
313

JURISDICCION, ENTIDAD	FUENTES INTERNAS				FUENTES EXTERNAS			TOTAL GENERAL
	TESORO NACIONAL	RECURSOS PROPIOS	REC. CIAFEC. ESPECIFICA	TRANSF. INTERNAS	CREDITO INTERNO	TRANSF. EXTERNAS	CREDITO EXTERNO	
Poder Legislativo Nacional	660.242.000	20.000.000	0	0	0	0	0	680.242.000
Auditoría General de la Nación	660.242.000	20.000.000	0	0	0	0	0	680.242.000
Presidencia de la Nación	513.094.000	651.841.000	0	0	0	3.239.000	0	1.164.935.000
Sindicatura General de la Nación	335.016.000	61.965.000	0	0	0	0	0	396.981.000
Autoridad Regulatoria Nuclear	178.078.000	83.330.000	0	0	0	3.239.000	0	264.647.000
Autoridad Federal de Servicios de Comunicación Audiovisual	0	508.546.000	0	0	0	0	0	508.546.000
Jefatura de Gabinete de Ministros	185.666.000	557.000	0	0	0	0	0	186.243.000
Agencia de Administración de Bienes del Estado	185.666.000	557.000	0	0	0	0	0	186.243.000
Ministerio del Interior y Transporte	3.303.635.259	2.638.759.950	0	0	0	0	43.615.000	5.942.395.209
Registro Nacional de las Personas	1.135.596.372	857.757.600	0	0	0	0	0	1.993.353.972
Dirección Nacional de Migraciones	228.115.829	1.000.204.000	0	0	0	0	0	1.228.319.829
Agencia Nacional de Seguridad Vial	0	358.883.000	0	0	0	0	0	358.883.000
Comisión Nacional de Regulación del Transporte	209.870.000	170.909.350	0	0	0	0	0	380.779.350
Organismo Regulador del Sistema Nacional de Aeropuertos	216.607.058	0	0	0	0	0	0	216.607.058
Administración Nacional de Aviación Civil	1.513.446.000	251.006.000	0	0	0	0	0	1.764.452.000
Ministerio de Justicia y Derechos Humanos	212.396.526	410.000	0	0	0	0	0	212.806.526
Instituto Nacional contra la Discriminación, la Xenofobia y el Racismo	115.192.000	0	0	0	0	0	0	115.192.000
Centro Internacional para la Promoción de los Derechos Humanos	12.207.725	0	0	0	0	0	0	12.207.725
Unidad de Información Financiera	84.996.801	410.000	0	0	0	0	0	85.406.801
Ministerio de Defensa	1.380.096.107	748.456.223	0	0	0	0	0	2.128.552.330
Instituto Geográfico Nacional	122.590.000	3.820.223	0	0	0	0	0	126.410.223
Dirección General de Fabricaciones Militares	1.091.160.107	674.872.000	0	0	0	0	0	1.766.032.107
Servicio Meteorológico Nacional	1.66.346.000	69.764.000	0	0	0	0	0	236.110.000



Handwritten signatures and initials in black ink, including a large stylized signature and several smaller initials.

TÍTULO III
Planilla Nº 3A (Cont.)
Anexa al Título III

M.E. y F.P.
313

ORGANISMOS DESCENTRALIZADOS
COMPOSICION DEL GASTO POR JURISDICCION, ENTIDAD Y POR FUENTE DE FINANCIAMIENTO
(en pesos)

JURISDICCION, ENTIDAD	FUENTES INTERNAS					FUENTES EXTERNAS			TOTAL GENERAL	
	TESORO NACIONAL	RECURSOS PROPIOS	REC. CA/FE ESPECIFICA	TRANSF. INTERNAS	CREDITO INTERNO	SUBTOTAL	TRANSF. EXTERNAS	CREDITO EXTERNO		SUBTOTAL
Ministerio de Economía y Finanzas Públicas	219.677.000	374.129.400	0	0	0	593.806.400	0	0	0	593.806.400
Comisión Nacional de Valores	110.165.000	15.050.000	0	0	0	125.215.000	0	0	0	125.215.000
Superintendencia de Seguros de la Nación	0	359.079.400	0	0	0	359.079.400	0	0	0	359.079.400
Tribunal Fiscal de la Nación	109.512.000	0	0	0	0	109.512.000	0	0	0	109.512.000
Ministerio de Industria	577.021.902	517.427.560	0	0	0	1.094.449.462	6.500.000	0	6.500.000	1.100.949.462
Instituto Nacional de Tecnología Industrial	577.021.902	342.447.000	0	0	0	919.468.902	6.500.000	0	6.500.000	925.968.902
Instituto Nacional de la Propiedad Industrial	0	174.980.560	0	0	0	174.980.560	0	0	0	174.980.560
Ministerio de Agricultura, Ganadería y Pesca	568.504.401	5.522.570.370	6.014.000	0	0	6.097.088.771	0	348.793.000	348.793.000	6.445.881.771
Instituto Nacional de Tecnología Agropecuaria	750.000	3.093.829.812	0	0	0	3.094.579.812	0	208.393.000	208.393.000	3.302.972.812
Instituto Nacional de Investigación y Desarrollo Pesquero	189.314.000	70.000	6.014.000	0	0	175.398.000	0	0	0	175.398.000
Instituto Nacional de Vitivinicultura	183.776.000	63.560.000	0	0	0	247.336.000	0	0	0	247.336.000
Instituto Nacional de Semillas	0	92.817.000	0	0	0	92.817.000	0	0	0	92.817.000
Servicio Nacional de Sanidad y Calidad Agroalimentaria	214.664.401	2.272.299.558	0	0	0	2.486.963.959	0	140.400.000	140.400.000	2.627.363.959
Ministerio de Turismo	606.148.000	647.846.000	13.429.000	130.000	0	1.267.353.000	34.606.000	142.629.000	177.235.000	1.444.590.000
Administración de Parques Nacionales	606.148.000	133.107.000	13.429.000	130.000	0	752.814.000	34.606.000	142.629.000	177.235.000	930.049.000
Instituto Nacional de Promoción Turística	0	514.541.000	0	0	0	514.541.000	0	0	0	514.541.000
Ministerio de Planificación Federal, Inversión Pública y Servicios	27.270.867.984	2.776.250.254	2.000.000	2.147.559.000	0	32.196.677.238	1.343.000	1.731.192.000	1.732.535.000	33.929.212.238
Comisión Nacional de Energía Atómica	2.801.487.000	45.120.000	0	137.559.000	0	2.984.166.000	0	24.544.000	24.544.000	3.008.710.000
Comisión Nacional de Actividades Espaciales	1.180.589.000	1.500.000	0	0	0	1.182.089.000	1.343.000	228.505.000	229.848.000	1.411.937.000
Instituto Nacional del Agua	140.472.000	6.365.000	0	0	0	146.837.000	0	0	0	146.837.000
Comisión Nacional de Comunicaciones	0	1.946.665.554	0	0	0	1.946.665.554	0	0	0	1.946.665.554
Dirección Nacional de Vialidad	19.128.814.984	47.744.000	0	2.010.000.000	0	21.186.558.984	0	1.056.720.000	1.056.720.000	22.243.278.984
Tribunal de Tasaciones de la Nación	29.650.000	2.655.000	0	0	0	32.305.000	0	0	0	32.305.000
Ente Nacional de Obras Hídricas de	3.738.967.000	89.625.905	0	0	0	3.828.592.905	0	421.423.000	421.423.000	4.250.015.905



Handwritten signatures and initials.

Senado de la Nación

27 0 08

TÍTULO III
Planilla N° 3A (Cont.)
Anexa al Título III

ORGANISMOS DESCENTRALIZADOS
COMPOSICION DEL GASTO POR JURISDICCION, ENTIDAD Y POR FUENTE DE FINANCIAMIENTO
(en pesos)

M.E. y F.P.
313

FINANCIAMIENTO JURISDICCION, ENTIDAD	FUENTES INTERNAS					FUENTES EXTERNAS			TOTAL GENERAL
	TESORO NACIONAL	RECURSOS PROPIOS	REC. C/AFEC. ESPECIFICA	TRANSF. INTERNAS	CREDITO INTERNO	SUBTOTAL	TRANSF. EXTERNAS	CREDITO EXTERNO	
Saneamiento	201.799.000	3.000.000	2.000.000	0	0	206.799.000	0	0	206.799.000
Servicio Geológico Minero Argentino	0	371.957.795	0	0	0	371.957.795	0	0	371.957.795
Ente Nacional Regulador del Gas	0	247.852.000	0	0	0	247.852.000	0	0	247.852.000
Ente Nacional Regulador de la Electricidad	49.069.000	13.765.000	0	0	0	62.834.000	0	0	62.834.000
Organismo Regulador de Seguridad de Presas	201.921.210	180.000	0	0	0	202.101.210	0	0	202.101.210
Ministerio de Educación	124.862.277	180.000	0	0	0	124.862.277	0	0	124.862.277
Fundación Miguel Lillo	77.238.933	0	0	0	0	77.238.933	0	0	77.238.933
Comisión Nacional de Evaluación y Acreditación Universitaria	5.235.605.871	3.300.000	0	0	0	5.238.905.871	0	0	5.238.905.871
Ministerio de Ciencia, Tecnología e Innovación Productiva	5.235.605.871	3.300.000	0	0	0	5.238.905.871	0	0	5.238.905.871
Consejo Nacional de Investigaciones Científicas y Técnicas	409.340.234	169.254.150	0	0	0	578.594.384	0	0	578.594.384
Ministerio de Cultura	142.997.046	3.000.000	0	0	0	145.997.046	0	0	145.997.046
Teatro Nacional Cervantes	286.343.188	60.000	0	0	0	286.403.188	0	0	286.403.188
Biblioteca Nacional	0	120.058.000	0	0	0	120.058.000	0	0	120.058.000
Instituto Nacional del Teatro	0	46.136.150	0	0	0	46.136.150	0	0	46.136.150
Fondo Nacional de las Artes	0	246.346.000	0	0	0	246.346.000	0	0	246.346.000
Ministerio de Trabajo, Empleo y Seguridad Social	3.168.510.320	3.247.170.278	0	300.000	0	6.415.980.598	2.700.000	0	6.418.680.598
Superintendencia de Riesgos del Trabajo	120.539.050	21.000	0	0	0	120.560.050	0	0	120.560.050
Ministerio de Salud	343.858.212	25.671.195	0	0	0	369.529.407	0	0	369.529.407
Centro Nacional de Reeducación Social	119.684.130	309.317.000	0	0	0	429.001.130	0	0	429.001.130
Hospital Nacional Dr. Baldomero Sommer	112.611.000	14.291.000	0	0	0	126.902.000	0	0	126.902.000
Administración Nacional de Medicamentos, Alimentos y Tecnología Médica	469.745.674	620.000	0	300.000	0	470.045.674	2.700.000	0	472.745.674
Instituto Nacional Central Único Coordinador de Ablación e Implante	0	0	0	0	0	0	0	0	0
Administración Nacional de Laboratorios e Institutos de Salud Dr. Carlos G. Malbrán	0	0	0	0	0	0	0	0	0




Handwritten signatures and initials.

TÍTULO III
Planilla Nº 3A (Cont.)
Anexa al Título III

M.E.yFP
313

ORGANISMOS DESCENTRALIZADOS
COMPOSICION DEL GASTO POR JURISDICCION, ENTIDAD Y POR FUENTE DE FINANCIAMIENTO
(en pesos)

FINANCIAMIENTO	FUENTES INTERNAS						FUENTES EXTERNAS			TOTAL GENERAL
	TESORO NACIONAL	RECURSOS PROPIOS	REC. CIAFEC. ESPECIFICA	TRANSF. INTERNAS	CREDITO INTERNO	SUBTOTAL	TRANSF. EXTERNAS	CREDITO EXTERNO	SUBTOTAL	
JURISDICCION, ENTIDAD										
Hospital Nacional Profesor Alejandro Posadas	1.331.081.041	26.002.000	0	0	0	1.357.083.041	0	0	0	1.357.083.041
Colonia Nacional Dr. Manuel A. Montes de Oca	349.307.213	12.000.000	0	0	0	361.307.213	0	0	0	361.307.213
Instituto Nacional de Rehabilitación Psiquiátrica del Sur Dr. Juan Olimpio Tesche	134.651.000	6.400.000	0	0	0	141.051.000	0	0	0	141.051.000
Servicio Nacional de Rehabilitación	187.033.000	12.000	0	0	0	187.045.000	0	0	0	187.045.000
Superintendencia de Servicios de Salud	0	2.852.636.083	0	0	0	2.852.636.083	0	0	0	2.852.636.083
Ministerio de Desarrollo Social	874.255.183	232.060.760	0	0	0	1.106.315.943	0	0	0	1.106.315.943
Instituto Nacional de Asociativismo y Economía Social (INAES)	733.213.520	232.060.760	0	0	0	965.274.280	0	0	0	965.274.280
Instituto Nacional de Asuntos Indígenas	141.041.653	0	0	0	0	141.041.653	0	0	0	141.041.653
TOTAL GASTOS CORRIENTES, DE CAPITAL Y FIGURATIVOS	45.387.001.997	17.796.360.945	21.443.000	2.147.588.000	0	65.352.794.942	48.388.000	2.286.229.000	2.314.617.000	67.667.411.942

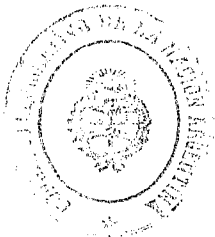


Handwritten signatures and initials.

ORGANISMOS DESCENTRALIZADOS
COMPOSICION DE LOS RECURSOS POR CARACTER ECONOMICO Y FUENTE DE FINANCIAMIENTO
 (en pesos)

CARACTER ECONOMICO	IMPORTE
Ingresos Corrientes	44.516.349.269
Ingresos Tributarios	6.386.123.185
Impuestos Directos	206.526.185
Impuestos Indirectos	6.179.597.000
Aportes y Contribuciones a la Seguridad Social	5.431.109.535
Aportes y Contribuciones a la Seguridad Social	5.431.109.535
Ingresos No Tributarios	9.513.318.389
Tasas	6.957.072.080
Derechos	2.371.183.641
Otros No Tributarios	185.062.668
Ventas de Bienes y Serv. de las Administraciones Públicas	1.578.291.337
Ventas de Bienes y Serv. de las Administraciones Públicas	1.578.291.337
Rentas de la Propiedad	148.347.233
Intereses	138.347.233
Utilidades	10.000.000
Transferencias Corrientes	45.448.000
Del Sector Privado	220.000
Del Sector Externo	45.228.000
Contribuciones Figurativas para Financiaciones Corrientes	21.413.711.590
De la Administración Nacional	21.413.711.590
Recursos de Capital	26.811.557.598
Recursos Propios de Capital	175.600
Venta de Activos	175.600
Transferencias de Capital	2.013.370.000
Del Sector Privado	210.000
Del Sector Público	2.010.000.000
Del Sector Externo	3.160.000
Disminución de la Inversión Financiera	9.948.591
Recuperación de Préstamos de Corto Plazo	1.657.870
Recuperación de Préstamos de Largo Plazo	8.290.721
Contribuciones Figurativas para Financiaciones de Capital	24.788.063.407
De la Administración Nacional	24.788.063.407
TOTAL RECURSOS CORRIENTES, DE CAPITAL Y CONTRIBUCIONES FIGURATIVAS	71.327.906.867

M.E. y F.P.
 313



E. A.
g. g.

TITULO III
Planilla N° 5A
Anexa al Título III

M.E. y F.P.
313

ORGANISMOS DESCENTRALIZADOS
CARACTER ECONOMICO DE LOS RECURSOS POR JURISDICCION Y ENTIDAD
(en pesos)

CARACTER ECONOMICO	JURISDICCION, ENTIDAD	INGRESOS TRIBUTARIOS	CONTRIB. A LA SEG. SOCIAL	INGRESOS NO TRIBUTARIOS	VENTA DE BIENES Y SERVICIOS DE ADMIN. PUBLICAS	RENTAS DE LA PROPIEDAD	TRANS. CORRIENTES	SUBTOTAL	RECURSOS PROPIOS DE CAPITAL	TRANS. DE CAPITAL	DISMINUCION DE LA INV. FINANCIERA	SUBTOTAL	TOTAL
	Poder Legislativo Nacional	0	0	0	20.000.000	0	0	20.000.000	0	0	0	20.000.000	20.000.000
	Auditoría General de la Nación	0	0	0	20.000.000	0	0	20.000.000	0	0	0	20.000.000	20.000.000
	Presidencia de la Nación	567.340.000	0	1.10.986.000	61.169.000	796.000	3.149.000	743.340.000	0	90.000	0	90.000	743.430.000
	Sindicatura General de la Nación	0	0	0	61.169.000	796.000	0	61.965.000	0	0	0	61.965.000	61.965.000
	Autoridad Reguladora Nuclear	0	0	86.708.000	0	0	3.149.000	88.857.000	0	90.000	0	90.000	88.947.000
	Autoridad Federal de Servicios de Comunicación Audiovisual	567.340.000	0	25.178.000	0	0	0	592.518.000	0	0	0	592.518.000	592.518.000
	Jefatura de Gabinete de Ministros	0	0	0	0	557.000	0	557.000	0	0	0	557.000	557.000
	Agencia de Administración de Bienes del Estado	0	0	0	0	557.000	0	557.000	0	0	0	557.000	557.000
	Ministerio del Interior y Transporte	0	0	3.290.208.950	0	0	0	3.290.208.950	0	0	0	3.290.208.950	3.290.208.950
	Registro Nacional de las Personas	0	0	857.757.600	0	0	0	857.757.600	0	0	0	857.757.600	857.757.600
	Dirección Nacional de Migraciones	0	0	1.000.204.000	0	0	0	1.000.204.000	0	0	0	1.000.204.000	1.000.204.000
	Agencia Nacional de Seguridad Vial	0	0	529.000.000	0	0	0	529.000.000	0	0	0	529.000.000	529.000.000
	Comisión Nacional de Regulación del Transporte	0	0	170.909.350	0	0	0	170.909.350	0	0	0	170.909.350	170.909.350
	Administración Nacional de Aviación Civil	0	0	732.338.000	0	0	0	732.338.000	0	0	0	732.338.000	732.338.000
	Ministerio de Justicia y Derechos Humanos	0	0	410.000	0	0	0	410.000	0	0	0	410.000	410.000
	Unidad de Información Financiera	0	0	410.000	0	0	0	410.000	0	0	0	410.000	410.000
	Ministerio de Defensa	0	0	68.133.115	880.323.108	0	0	928.456.223	0	0	0	928.456.223	928.456.223
	Instituto Geográfico Nacional	0	0	649.115	3.171.108	0	0	3.820.223	0	0	0	3.820.223	3.820.223
	Dirección General de Fabricaciones Militares	0	0	0	854.872.000	0	0	854.872.000	0	0	0	854.872.000	854.872.000
	Servicio Meteorológico Nacional	0	0	67.484.000	2.280.000	0	0	69.764.000	0	0	0	69.764.000	69.764.000
	Ministerio de Economía y Finanzas Públicas	0	0	826.860.000	0	0	0	826.860.000	0	0	0	826.860.000	826.860.000
	Comisión Nacional de Valores	0	0	15.050.000	0	0	0	15.050.000	0	0	0	15.050.000	15.050.000



Handwritten signatures and initials.

TITULO III
Planilla Nº 5A (Cont.)
Anexa al Título III

M.E. y F.P.
313

ORGANISMOS DESCENTRALIZADOS
CARACTER ECONOMICO DE LOS RECURSOS POR JURISDICCION Y ENTIDAD
(en pesos)

CARACTER ECONOMICO JURISDICCION, ENTIDAD	INGRESOS TRIBUTARIOS	CONTRIB. A LA SEG. SOCIAL	INGRESOS NO TRIBUTARIOS	VENTA DE BIENES Y SERVICIOS DE ADMIN. PUBLICAS	RENTAS DE LA PROPIEDAD	TRANS. CORRIENTES	SUBTOTAL	RECURSOS PROPIOS DE CAPITAL	TRANS. DE CAPITAL	DISMINUCION DE LA INV. FINANCIERA	SUBTOTAL	TOTAL
Superintendencia de Seguros de la Nación	0	0	811.910.000	0	0	0	811.910.000	0	0	0	0	811.910.000
Ministerio de Industria	358.800.000	0	183.812.000	720.000	0	6.500.000	548.832.000	0	0	0	0	548.832.000
Instituto Nacional de Tecnología Industrial	358.800.000	0	0	720.000	0	6.500.000	366.020.000	0	0	0	0	366.020.000
Instituto Nacional de la Propiedad Industrial	0	0	183.812.000	0	0	0	183.812.000	0	0	0	0	183.812.000
Ministerio de Agricultura, Ganadería y Pesca	4.545.300.000	0	1.005.324.916	490.890.522	144.300	0	6.041.659.738	175.600	0	0	175.600	6.041.835.338
Instituto Nacional de Tecnología Agropecuaria	3.468.900.000	0	3.628.500	0	144.300	0	3.472.872.800	175.600	0	0	175.600	3.472.948.400
Instituto Nacional de Investigación y Desarrollo Pesquero	0	0	0	70.000	0	0	70.000	0	0	0	0	70.000
Instituto Nacional de Vitivinicultura	0	0	2.560.000	54.713.000	0	0	57.273.000	0	0	0	0	57.273.000
Instituto Nacional de Semillas	0	0	15.320.854	85.812.146	0	0	101.133.000	0	0	0	0	101.133.000
Servicio Nacional de Sanidad y Calidad Agroalimentaria	1.076.400.000	0	983.815.582	350.295.376	0	0	2.410.510.958	0	0	0	0	2.410.510.958
Ministerio de Turismo	558.857.000	34.308.000	184.506.000	6.000	0	32.536.000	790.215.000	0	2.200.000	0	2.200.000	792.415.000
Administración de Parques Nacionales	0	34.308.000	184.506.000	6.000	0	32.536.000	231.356.000	0	2.200.000	0	2.200.000	233.556.000
Instituto Nacional de Promoción Turística	558.857.000	0	0	0	0	0	558.857.000	0	0	0	0	558.857.000
Ministerio de Planificación Federal, Inversión Pública y Servicios	0	0	2.851.800.580	58.289.552	104.942.876	1.343.000	3.014.356.010	0	2.010.000.000	2.452.721	2.012.452.721	5.026.808.731
Comisión Nacional de Energía Atómica	0	0	2.950.000	32.570.279	10.000.000	0	45.120.279	0	0	0	0	47.570.000
Comisión Nacional de Actividades Espaciales	0	0	0	1.500.000	0	1.343.000	2.843.000	0	0	0	0	2.843.000
Instituto Nacional del Agua	0	0	480.000	5.885.000	0	0	6.365.000	0	0	0	0	6.365.000



Handwritten signatures and initials.

TITULO III
Planilla Nº 5A (Cont.)
Anexa al Título III

M.E. y P.
313

ORGANISMOS DESCENTRALIZADOS
CARACTER ECONOMICO DE LOS RECURSOS POR JURISDICCION Y ENTIDAD
(en pesos)

CARACTER ECONOMICO JURISDICCION, ENTIDAD	INGRESOS TRIBUTARIOS	CONTRIB. A LA SEG. SOCIAL	INGRESOS NO TRIBUTARIOS	VENTA DE BIENES Y SERVICIOS DE ADMIN. PUBLICAS	RENTAS DE LA PROPIEDAD	TRANS. CORRIENTES	SUBTOTAL	RECURSOS PROPIOS DE CAPITAL	TRANS. DE CAPITAL	DISMINUCION DE LA INV. FINANCIERA	SUBTOTAL	TOTAL
Comisión Nacional de Comunicaciones	0	0	2.111.600.000	0	0	0	2.111.600.000	0	0	0	0	2.111.600.000
Dirección Nacional de Vialidad	0	0	47.744.000	0	0	0	47.744.000	0	2.010.000.000	0	2.010.000.000	2.057.744.000
Tribunal de Tasaciones de la Nación	0	0	2.655.000	0	0	0	2.655.000	0	0	0	0	2.655.000
Ente Nacional de Obras Hídricas de Saneamiento	0	0	192.250	2.314.273	94.942.878	0	97.449.401	0	0	0	0	97.449.401
Servicio Geológico Minero Argentino	0	0	0	3.000.000	0	0	3.000.000	0	0	0	0	3.000.000
Ente Nacional Regulador del Gas	0	0	401.418.330	11.000.000	0	0	412.418.330	0	0	0	0	412.418.330
Ente Nacional Regulador de la Electricidad	0	0	271.396.000	0	0	0	271.396.000	0	0	0	0	271.396.000
Organismo Regulador de Seguridad de Presas	0	0	13.765.000	0	0	0	13.765.000	0	0	0	0	13.765.000
Ministerio de Educación	0	0	8.000	174.000	0	0	180.000	0	0	0	0	180.000
Fundación Miguel Lillo	0	0	6.000	174.000	0	0	180.000	0	0	0	0	180.000
Ministerio de Ciencia, Tecnología e Innovación Productiva	0	0	0	3.300.000	0	0	3.300.000	0	0	0	0	3.300.000
Consejo Nacional de Investigaciones Científicas y Técnicas	0	0	0	3.300.000	0	0	3.300.000	0	0	0	0	3.300.000
Ministerio de Cultura	166.563.425	0	38.700.828	3.262.960	5.562.955	0	214.090.168	0	0	1.657.870	1.657.870	215.748.038
Teatro Nacional Cervantes	0	0	0	3.000.000	0	0	3.000.000	0	0	0	0	3.000.000
Biblioteca Nacional	0	0	0	60.000	0	0	60.000	0	0	0	0	60.000
Instituto Nacional del Teatro	166.563.425	0	0	0	0	0	166.563.425	0	0	0	0	166.563.425
Fondo Nacional de las Artes	0	0	38.700.828	202.960	5.562.955	0	44.466.743	0	0	1.657.870	1.657.870	46.124.613
Ministerio de Trabajo, Empleo y Seguridad Social	0	0	390.000.000	0	0	0	390.000.000	0	0	0	0	390.000.000
Superintendencia de Riesgos del Trabajo	0	0	390.000.000	0	0	0	390.000.000	0	0	0	0	390.000.000




Handwritten signatures and initials, including a large 'A' and other illegible marks.

TITULO III
Planilla Nº 5A (Cont.)
Anexa al Título III

M.E. y F.P.
313

ORGANISMOS DESCENTRALIZADOS
CARACTER ECONOMICO DE LOS RECURSOS POR JURISDICCION Y ENTIDAD
(en pesos)

CARACTER ECONOMICO JURISDICCION, ENTIDAD	INGRESOS TRIBUTARIOS	CONTRIB. A LA SEG. SOCIAL	INGRESOS NO TRIBUTARIOS	VENTA DE BIENES Y SERVICIOS DE ADMIN. PUBLICAS	RENTAS DE LA PROPIEDAD	TRANS. CORRIENTES	SUBTOTAL	RECURSOS PROPIOS DE CAPITAL	TRANS. DE CAPITAL	DISMINUCION DE LA INV. FINANCIERA	SUBTOTAL	TOTAL
Ministerio de Salud	3.000.000	5.396.801.535	544.480.000	82.176.195	34.772.100	1.920.000	6.053.149.830	0	1.080.000	0	1.080.000	5.064.229.830
Centro Nacional de Reeducación Social	0	0	21.000	0	0	0	21.000	0	0	0	0	21.000
Hospital Nacional Dr. Baldomero Sommer	0	0	0	25.671.195	0	0	25.671.195	0	0	0	0	25.671.195
Administración Nacional de Medicamentos, Alimentos y Tecnología Médica	0	0	310.039.000	0	0	0	310.039.000	0	0	0	0	310.039.000
Instituto Nacional Central Único Coordinador de Ablación e Implante	3.000.000	0	0	11.291.000	0	0	14.291.000	0	0	0	0	14.291.000
Administración Nacional de Laboratorios e Institutos de Salud Dr. Carlos G. Malbrán	0	0	0	820.000	0	1.920.000	2.740.000	0	1.080.000	0	1.080.000	3.820.000
Hospital Nacional Profesor Alejandro Posadas	0	0	0	26.002.000	0	0	26.002.000	0	0	0	0	26.002.000
Colonia Nacional Dr. Manuel A. Montes de Oca	0	0	0	12.000.000	0	0	12.000.000	0	0	0	0	12.000.000
Instituto Nacional de Rehabilitación Psicosfísica del Sur Dr. Juan Olimio Tesone	0	0	20.000	6.380.000	0	0	6.400.000	0	0	0	0	6.400.000
Servicio Nacional de Rehabilitación Superintendencia de Servicios de Salud	0	5.396.801.535	204.400.000	0	34.772.100	0	5.665.973.635	0	0	0	0	5.665.973.635
Ministerio de Desarrollo Social	186.262.760	0	38.386.000	0	1.572.000	0	226.222.760	0	0	5.838.000	5.838.000	232.060.760
Instituto Nacional de Asociativismo y Economía Social (INAES)	186.262.760	0	38.386.000	0	1.572.000	0	226.222.760	0	0	5.838.000	5.838.000	232.060.760
TOTAL RECURSOS CORRIENTES Y DE CAPITAL	6.386.123.165	5.431.109.535	9.513.318.389	1.878.291.337	148.347.233	45.448.000	23.102.637.679	175.900	2.013.370.000	9.544.591	2.023.484.191	25.126.131.870



Handwritten signatures and initials.

Senado de la Nación

27 0 0 8


TITULO III
Planilla Nº 6A
Anexa al Título III

ORGANISMOS DESCENTRALIZADOS
GASTOS FIGURATIVOS

(en pesos)

M.E. y F.P.
313

JURISDICCION, ENTIDAD	PARA EROGACIONES CORRIENTES				PARA EROGACIONES DE CAPITAL				TOTAL GENERAL
	A ADMINISTR. CENTRAL	A ORGANISM. DESCENTRAL.	A INSTIT. DE SEG. SOC.	SUBTOTAL	A ADMINISTR. CENTRAL	A ORGANISM. DESCENTRAL.	A INSTIT. DE SEG. SOC.	SUBTOTAL	
Presidencia de la Nación	0	3.042.000	0	3.042.000	0	0	0	0	3.042.000
Autoridad Regulatoria Nuclear	0	3.042.000	0	3.042.000	0	0	0	0	3.042.000
Ministerio del Interior y Transporte	10.613.000	0	0	10.613.000	0	0	0	0	10.613.000
Dirección Nacional de Migraciones	10.000.000	0	0	10.000.000	0	0	0	0	10.000.000
Comisión Nacional de Regulación del Transporte	613.000	0	0	613.000	0	0	0	0	613.000
Ministerio de Economía y Finanzas Públicas	53.333.000	0	0	53.333.000	0	0	0	0	53.333.000
Superintendencia de Seguros de la Nación	53.333.000	0	0	53.333.000	0	0	0	0	53.333.000
Ministerio de Industria	1.474.000	0	0	1.474.000	0	0	0	0	1.474.000
Instituto Nacional de la Propiedad Industrial	1.474.000	0	0	1.474.000	0	0	0	0	1.474.000
Ministerio de Agricultura, Ganadería y Pesca	3.881.000	0	0	3.881.000	0	0	0	0	3.881.000
Instituto Nacional de Semillas	3.881.000	0	0	3.881.000	0	0	0	0	3.881.000
Ministerio de Turismo	12.748.000	0	0	12.748.000	0	0	0	0	12.748.000
Instituto Nacional de Promoción Turística	12.748.000	0	0	12.748.000	0	0	0	0	12.748.000
Ministerio de Planificación Federal, Inversión Pública y Servicios	574.196.554	23.037.000	0	597.233.554	616.911.000	111.480.000	0	728.391.000	1.325.624.554
Comisión Nacional de Comunicaciones	552.154.554	23.037.000	0	575.191.554	616.911.000	111.480.000	0	728.391.000	1.303.582.554
Dirección Nacional de Vitalidad	15.000.000	0	0	15.000.000	0	0	0	0	15.000.000
Ente Nacional Regulador del Gas	3.000.000	0	0	3.000.000	0	0	0	0	3.000.000
Ente Nacional Regulador de la Electricidad	4.042.000	0	0	4.042.000	0	0	0	0	4.042.000
Ministerio de Cultura	3.496.000	0	0	3.496.000	0	0	0	0	3.496.000
Instituto Nacional del Teatro	3.496.000	0	0	3.496.000	0	0	0	0	3.496.000
Ministerio de Salud	24.466.000	0	0	24.466.000	0	0	0	0	24.466.000
Instituto Nacional Central Único Coordinador de Ablación e Implante	429.000	0	0	429.000	0	0	0	0	429.000
Colonia Nacional Dr. Manuel A. Montes de Oca	2.400.000	0	0	2.400.000	0	0	0	0	2.400.000
Instituto Nacional de Rehabilitación Psicosfísica del Sur	1.280.000	0	0	1.280.000	0	0	0	0	1.280.000
Dr. Juan Olimio Tesone	2.000	0	0	2.000	0	0	0	0	2.000
Servicio Nacional de Rehabilitación	20.355.000	0	0	20.355.000	0	0	0	0	20.355.000
Superintendencia de Servicios de Salud	684.207.554	25.079.000	0	710.286.554	616.911.000	111.480.000	0	728.391.000	1.438.677.554
TOTAL									



Handwritten signatures and initials in black ink.

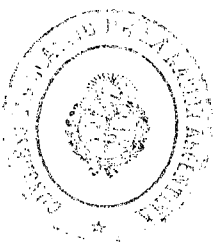
TÍTULO III
Planilla Nº 7A
Anexa al Título III

M.E. y F.P.
313

**ORGANISMOS DESCENTRALIZADOS
CONTRIBUCIONES FIGURATIVAS**

(en pesos)

ORIGEN	PARA FINANCIACIONES CORRIENTES				PARA FINANCIACIONES DE CAPITAL				TOTAL GENERAL
	DE ADMINSTR. CENTRAL		DE INSTTT. DE SEG. SOC.		DE ADMINSTR. CENTRAL		DE INSTTT. DE SEG. SOC.		
	DE ADMINSTR. CENTRAL	DE ORGANISM. DESCENTRAL.	DE INSTTT. DE SEG. SOC.	SUBTOTAL	DE ADMINSTR. CENTRAL	DE ORGANISM. DESCENTRAL.	DE INSTTT. DE SEG. SOC.	SUBTOTAL	
JURISDICCION, ENTIDAD									
Poder Legislativo Nacional	650.762.000	0	0	650.762.000	9.480.000	0	0	9.480.000	660.242.000
Auditoría General de la Nación	650.762.000	0	0	650.762.000	9.480.000	0	0	9.480.000	660.242.000
Presidencia de la Nación	510.256.000	0	0	510.256.000	2.838.000	0	0	2.838.000	513.094.000
Sindicatura General de la Nación	332.516.000	0	0	332.516.000	2.500.000	0	0	2.500.000	335.016.000
Autoridad Regulatoria Nuclear	177.740.000	0	0	177.740.000	338.000	0	0	338.000	178.078.000
Jefatura de Gabinete de Ministros	172.686.000	0	0	172.686.000	13.000.000	0	0	13.000.000	185.686.000
Agencia de Administración de Bienes del Estado	172.686.000	0	0	172.686.000	13.000.000	0	0	13.000.000	185.686.000
Ministerio del Interior y Transporte	3.226.536.259	0	0	3.226.536.259	77.099.000	0	0	77.099.000	3.303.635.259
Registro Nacional de las Personas	1.110.006.372	0	0	1.110.006.372	25.590.000	0	0	25.590.000	1.135.596.372
Dirección Nacional de Migraciones	221.615.829	0	0	221.615.829	6.500.000	0	0	6.500.000	228.116.829
Comisión Nacional de Regulación del Transporte	209.870.000	0	0	209.870.000	0	0	0	0	209.870.000
Organismo Regulador del Sistema Nacional de Aeropuertos	215.047.058	0	0	215.047.058	1.560.000	0	0	1.560.000	216.607.058
Administración Nacional de Aviación Civil	1.469.997.000	0	0	1.469.997.000	43.449.000	0	0	43.449.000	1.513.446.000
Ministerio de Justicia y Derechos Humanos	201.434.526	0	0	201.434.526	10.962.000	0	0	10.962.000	212.396.526
Instituto Nacional contra la Discriminación, la Xenofobia y el Racismo	113.567.000	0	0	113.567.000	1.825.000	0	0	1.825.000	115.392.000
Centro Internacional para la Promoción de los Derechos Humanos	11.576.725	0	0	11.576.725	631.000	0	0	631.000	12.207.725
Unidad de Información Financiera	76.290.801	0	0	76.290.801	8.706.000	0	0	8.706.000	84.996.801
Ministerio de Defensa	1.017.925.107	0	0	1.017.925.107	362.171.000	0	0	362.171.000	1.380.096.107
Instituto Geográfico Nacional	95.893.000	0	0	95.893.000	26.697.000	0	0	26.697.000	122.590.000
Dirección General de Fabricaciones Militares	755.686.107	0	0	755.686.107	335.474.000	0	0	335.474.000	1.091.160.107
Servicio Meteorológico Nacional	166.346.000	0	0	166.346.000	0	0	0	0	166.346.000
Ministerio de Economía y Finanzas Públicas	218.177.000	0	0	218.177.000	1.500.000	0	0	1.500.000	219.677.000
Comisión Nacional de Valores	110.165.000	0	0	110.165.000	0	0	0	0	110.165.000
Tribunal Fiscal de la Nación	108.012.000	0	0	108.012.000	1.500.000	0	0	1.500.000	109.512.000
Ministerio de Industria	568.876.902	0	0	568.876.902	8.145.000	0	0	8.145.000	577.021.902
Instituto Nacional de Tecnología Industrial	568.876.902	0	0	568.876.902	8.145.000	0	0	8.145.000	577.021.902
Ministerio de Agricultura, Ganadería y Pesca	563.157.464	0	0	563.157.464	11.360.937	0	0	11.360.937	574.518.401
Instituto Nacional de Tecnología Agropecuaria	750.000	0	0	750.000	0	0	0	0	750.000
Instituto Nacional de Investigación y Desarrollo Pesquero	171.678.000	0	0	171.678.000	3.650.000	0	0	3.650.000	175.328.000



Handwritten signatures and initials.

Senado de la Nación

27 0 08

TITULO III
Planilla N° 7A(Cont.)
Anexa al Título III

M.E. J.P.
313

ORGANISMOS DESCENTRALIZADOS
CONTRIBUCIONES FIGURATIVAS
(en pesos)

ORIGEN	PARA FINANCIACIONES CORRIENTES			PARA FINANCIACIONES DE CAPITAL			TOTAL GENERAL
	DE ADMINIST. CENTRAL	DE ORGANISM. DESCENTRAL	DE INSTT. DE SEG. SOC.	DE ADMINIST. CENTRAL	DE ORGANISM. DESCENTRAL	DE INSTT. DE SEG. SOC.	
Instituto Nacional de Vitivinicultura	178.672.000	0	0	178.672.000	0	0	183.776.000
Servicio Nacional de Sanidad y Calidad Agroalimentaria	212.057.464	0	0	212.057.464	0	0	214.664.401
Ministerio de Turismo	555.760.800	0	0	555.760.800	0	0	656.911.000
Administración de Parques Nacionales	555.760.800	0	0	555.760.800	0	0	656.911.000
Ministerio de Planificación Federal, Inversión Pública y Servicios	4.208.148.275	26.079.000	0	4.234.227.275	111.480.000	0	28.028.863.984
Comisión Nacional de Energía Atómica	1.589.893.334	26.079.000	0	1.615.972.334	111.480.000	0	2.839.046.000
Comisión Nacional de Actividades Espaciales	185.332.365	0	0	185.332.365	0	0	1.180.569.000
Instituto Nacional del Agua	140.172.000	0	0	140.172.000	0	0	140.472.000
Dirección Nacional de Vialidad	1.946.098.676	0	0	1.946.098.676	0	0	19.747.251.984
Tribunal de Tasaciones de la Nación	29.310.000	0	0	29.310.000	0	0	29.650.000
Ente Nacional de Obras Hídricas de Saneamiento	75.760.400	0	0	75.760.400	0	0	3.736.967.000
Servicio Geológico Minero Argentino	195.142.500	0	0	195.142.500	0	0	203.799.030
Organismo Regulador de Seguridad de Presas	46.439.000	0	0	46.439.000	0	0	49.089.000
Ministerio de Educación	187.374.210	0	0	187.374.210	0	0	201.921.210
Fundación Miguel Lillo	112.932.277	0	0	112.932.277	0	0	124.882.277
Comisión Nacional de Evaluación y Acreditación Universitaria	74.441.933	0	0	74.441.933	0	0	77.238.933
Ministerio de Ciencia, Tecnología e Innovación Productiva	5.063.956.871	0	0	5.063.956.871	0	0	5.235.605.871
Consejo Nacional de Investigaciones Científicas y Técnicas	5.063.956.871	0	0	5.063.956.871	0	0	5.235.605.871
Ministerio de Cultura	378.231.234	0	0	378.231.234	0	0	409.340.234
Teatro Nacional Cervantes	128.897.046	0	0	128.897.046	0	0	142.997.046
Biblioteca Nacional	249.334.188	0	0	249.334.188	0	0	266.343.188
Ministerio de Salud	3.048.133.279	0	0	3.048.133.279	0	0	3.168.510.320
Centro Nacional de Reeducación Social	118.165.050	0	0	118.165.050	0	0	120.539.050
Hospital Nacional Dr. Baldomero Sommer	338.552.212	0	0	338.552.212	0	0	343.858.212
Administración Nacional de Medicamentos, Alimentos y Tecnología Médica	119.684.130	0	0	119.684.130	0	0	119.684.130



Handwritten signatures and initials, including a large stylized signature and the letter 'A'.

TÍTULO III
Planilla N° 7A(Cont.)
Anexa al Título III

M.E. y F.P.
313

ORGANISMOS DESCENTRALIZADOS
CONTRIBUCIONES FIGURATIVAS
(en pesos)

ORIGEN JURISDICCION, ENTIDAD	PARA FINANCIACIONES CORRIENTES			PARA FINANCIACIONES DE CAPITAL			TOTAL GENERAL
	DE ADMINIST. CENTRAL	DE ORGANISM. DESCENTRAL.	DE INSTIT. DE SEG. SOC.	DE ADMINIST. CENTRAL	DE ORGANISM. DESCENTRAL.	DE INSTIT. DE SEG. SOC.	
	SUBTOTAL	SUBTOTAL	SUBTOTAL	SUBTOTAL	SUBTOTAL	SUBTOTAL	
Instituto Nacional Central Único Coordinador de Ablación e Implante	111.811.000	0	0	800.000	0	0	112.611.000
Administración Nacional de Laboratorios e Institutos de Salud Dr. Carlos G. Malbrán	432.547.026	0	0	37.199.648	0	0	469.745.674
Hospital Nacional Profesor Alejandro Posadas	1.281.355.648	0	0	49.725.393	0	0	1.331.081.041
Colonia Nacional Dr. Manuel A. Montes de Oca	331.557.213	0	0	17.750.000	0	0	349.307.213
Instituto Nacional de Rehabilitación Psicosfísica del Sur Dr. Juan Olimio Tesone	128.288.000	0	0	6.363.000	0	0	134.651.000
Servicio Nacional de Rehabilitación	186.173.000	0	0	860.000	0	0	187.033.000
Ministerio de Desarrollo Social	816.216.663	0	0	58.038.520	0	0	874.255.183
Instituto Nacional de Asociativismo y Economía Social (INAES)	675.373.000	0	0	57.840.520	0	0	733.213.520
Instituto Nacional de Asuntos Indígenas	140.843.663	0	0	198.000	0	0	141.041.663
TOTAL	21.387.632.590	26.079.000	0	24.676.583.407	111.480.000	0	46.201.774.987



Handwritten signatures and initials.

TITULO III
Planilla N° 8A
Anexa al Título III

M.E. y F.P.
313

ORGANISMOS DESCENTRALIZADOS
FUENTES FINANCIERAS
(en pesos)

JURISDICCION, ENTIDAD	CARACTER ECONOMICO	DISMINUCION DE LA INVERSION FINANCIERA	ENDEUD. PUBLICO E INCREMENTO DE OTROS PASIVOS	CONTRIBUCIONES FIGURATIVAS PARA APLIC. FINAN.	TOTAL
Ministerio del Interior y Transporte		0	43.615.000	0	43.615.000
Agencia Nacional de Seguridad Vial		0	43.615.000	0	43.615.000
Ministerio de Industria		0	0	700.000	700.000
Instituto Nacional de Tecnología Industrial		0	0	700.000	700.000
Ministerio de Agricultura, Ganadería y Pesca		7.850.000	348.793.000	73.852.795	430.495.795
Instituto Nacional de Tecnología Agropecuaria		0	208.393.000	0	208.393.000
Instituto Nacional de Vitivinicultura		7.850.000	0	2.186.000	10.036.000
Servicio Nacional de Sanidad y Calidad Agroalimentaria		0	140.400.000	71.666.795	212.066.795
Ministerio de Turismo		0	105.295.000	0	105.295.000
Administración de Parques Nacionales		0	105.295.000	0	105.295.000
Ministerio de Planificación Federal, Inversión Pública y Servicios		132.411.600	1.136.627.000	2.316.517.245	3.585.555.845
Comisión Nacional de Energía Atómica		0	24.544.000	880.762.000	905.306.000
Comisión Nacional de Actividades Espaciales		0	228.505.000	0	228.505.000
Dirección Nacional de Vialidad		0	438.283.000	1.340.939.245	1.779.222.245
Ente Nacional de Obras Hídricas de Saneamiento		132.411.600	445.295.000	94.816.000	672.522.600
Ministerio de Cultura		902.537	0	0	902.537
Fondo Nacional de las Artes		902.537	0	0	902.537
Ministerio de Salud		0	0	100.000	100.000
Administración Nacional de Laboratorios e Institutos de Salud Dr. Carlos G. Malbrán		0	0	100.000	100.000
TOTAL		141.164.137	1.634.330.000	2.391.170.040	4.166.664.177




Handwritten signatures and initials.

TITULO III
Planilla N° 9A
Anexa al Título III

M.E. y F.P.
313

ORGANISMOS DESCENTRALIZADOS
APLICACIONES FINANCIERAS
(en pesos)

JURISDICCION, ENTIDAD	CARACTER ECONOMICO	INVERSION FINANCIERA	AMORTIZ. DE DEUDA Y DISMINUCION DE OTROS PASIVOS	GASTOS FIGURATIVOS PARA APLIC. FINANCIERAS	TOTAL
Presidencia de la Nación		88.350.000	0	0	88.350.000
Autoridad Regulatoria Nuclear		2.378.000	0	0	2.378.000
Autoridad Federal de Servicios de Comunicación Audiovisual		85.972.000	0	0	85.972.000
Ministerio del Interior y Transporte		651.449.000	0	0	651.449.000
Agencia Nacional de Seguridad Vial		170.117.000	0	0	170.117.000
Administración Nacional de Aviación Civil		481.332.000	0	0	481.332.000
Ministerio de Defensa		180.000.000	0	0	180.000.000
Dirección General de Fabricaciones Militares		180.000.000	0	0	180.000.000
Ministerio de Economía y Finanzas Públicas		452.730.600	0	0	452.730.600
Superintendencia de Seguros de la Nación		452.730.600	0	0	452.730.600
Ministerio de Industria		25.704.440	700.000	0	26.404.440
Instituto Nacional de Tecnología Industrial		17.073.000	700.000	0	17.773.000
Instituto Nacional de la Propiedad Industrial		8.631.440	0	0	8.631.440
Ministerio de Agricultura, Ganadería y Pesca		500.226.723	100.741.040	0	600.967.763
Instituto Nacional de Tecnología Agropecuaria		371.607.343	7.411.245	0	379.018.588
Instituto Nacional de Vitivinicultura		0	3.749.000	0	3.749.000
Instituto Nacional de Semillas		8.316.000	0	0	8.316.000
Servicio Nacional de Sanidad y Calidad Agroalimentaria		120.303.380	89.580.795	0	209.884.175
Ministerio de Turismo		110.031.000	0	0	110.031.000
Administración de Parques Nacionales		65.715.000	0	0	65.715.000
Instituto Nacional de Promoción Turística		44.316.000	0	0	44.316.000
Ministerio de Planificación Federal, Inversión Pública y Servicios		1.202.223.077	1.509.793.245	0	2.712.016.322
Comisión Nacional de Energía Atómica		880.762.000	2.453.000	0	883.215.000
Comisión Nacional de Comunicaciones		164.934.446	0	0	164.934.446
Dirección Nacional de Vialidad		0	1.340.939.245	0	1.340.939.245
Ente Nacional de Obras Hídricas de Saneamiento		92.522.096	166.401.000	0	258.923.096
Ente Nacional Regulador del Gas		40.460.535	0	0	40.460.535
Ente Nacional Regulador de la Electricidad		23.544.000	0	0	23.544.000



Handwritten signatures and initials in black ink, including a large stylized signature and several smaller initials.

Senado de la Nación

27 008

146

TITULO III
Planilla N° 9A (Cont.)
Anexa al Título III

M.E. y F.P.
313

**ORGANISMOS DESCENTRALIZADOS
APLICACIONES FINANCIERAS**
(en pesos)

JURISDICCION, ENTIDAD	CARACTER ECONOMICO	INVERSION FINANCIERA	AMORTIZ. DE DEUDA Y DISMINUCION DE OTROS PASIVOS	GASTOS FIGURATIVOS PARA APLIC. FINANCIERAS	TOTAL
Ministerio de Cultura		47.396.425	0	0	47.396.425
Instituto Nacional del Teatro		46.505.425	0	0	46.505.425
Fondo Nacional de las Artes		891.000	0	0	891.000
Ministerio de Trabajo, Empleo y Seguridad Social		143.654.000	0	0	143.654.000
Superintendencia de Riesgos del Trabajo		143.654.000	0	0	143.654.000
Ministerio de Salud		1.137.661.552	1.676.498.000	0	2.814.159.552
Administración Nacional de Medicamentos, Alimentos y Tecnología Médica		0	722.000	0	722.000
Administración Nacional de Laboratorios e Institutos de Salud Dr. Carlos G. Malbrán		0	100.000	0	100.000
Superintendencia de Servicios de Salud		1.137.661.552	1.675.676.000	0	2.813.337.552
TOTAL		4.539.426.817	3.287.732.285	0	7.827.159.102




Handwritten signatures and initials.

TITULO III
Planilla N° 1B
Anexa al Título III

M.E. y F.P.
313

INSTITUCIONES DE SEGURIDAD SOCIAL
COMPOSICION DEL GASTO POR JURISDICCION, ENTIDAD, FINALIDAD Y GASTOS FIGURATIVOS
(en pesos)

JURISDICCION, ENTIDAD	FINALIDAD	ADMINISTRACION GUBERNAMENTAL	SERV. DE DEF. Y SEGURIDAD	SERVICIOS SOCIALES	SERVICIOS ECONOMICOS	DEUDA PUBLICA	GASTOS FIGURATIVOS	TOTAL
Ministerio de Seguridad		0	0	9.498.662.000	0	0	0	9.498.662.000
Caja de Retiros, Jubilaciones y Pensiones de la Policia Federal Argentina		0	0	9.498.662.000	0	0	0	9.498.662.000
Ministerio de Defensa		0	0	12.521.037.000	0	0	0	12.521.037.000
Instituto de Ayuda Financiera para pago de Retiros y Pensiones Militares		0	0	12.521.037.000	0	0	0	12.521.037.000
Ministerio de Trabajo, Empleo y Seguridad Social		0	0	450.325.917.756	0	0	72.362.638.000	522.688.555.756
Administración Nacional de la Seguridad Social		0	0	449.530.356.989	0	0	72.362.638.000	521.892.994.989
Registro Nacional de Trabajadores y Empleadores Agrarios (RENATEA)		0	0	795.560.767	0	0	0	795.560.767
TOTAL GASTOS CORRIENTES, DE CAPITAL Y FIGURATIVOS		0	.0	472.345.616.756	0	0	72.362.638.000	644.708.254.756



Handwritten signatures and initials.

Senado de la Nación

27 0 08

148

TITULO III
Planilla Nº 2B
Anexa al Título III

M.E. y F.P.
313

INSTITUCIONES DE SEGURIDAD SOCIAL
COMPOSICION DEL GASTO POR JURISDICCION, ENTIDAD Y POR CARACTER ECONOMICO
(en pesos)

CARACTER ECONOMICO JURISDICCION, SUBJURISDICCION	GASTOS CORRIENTES						GASTOS DE CAPITAL				TOTAL GENERAL	
	GASTOS DE CONSUMO		RENTAS DE LA PROPIED.	PREST. SEG. SOCIAL	IMPUESTOS DIRECTOS	TRANSF. CORRIENTES	TOTAL	INVERSION REAL DIREC.	TRANSF. DE CAPITAL	INVERSION FINANCIERA		TOTAL
	RENUM.	OTROS G.C.										
Ministerio de Seguridad Caja de Retiros, Jubilaciones y Pensiones de la Policía Federal Argentina	63.141.000	20.712.000	83.853.000	0	9.412.000.000	0	9.495.853.000	2.809.000	0	0	2.809.000	9.498.662.000
Ministerio de Defensa Instituto de Ayuda Financiera para pago de Retiros y Pensiones Militares	64.988.000	8.221.863	73.209.863	0	12.441.817.697	674.420	12.515.702.000	5.335.000	0	0	5.335.000	12.521.037.000
Ministerio de Trabajo, Empleo y Seguridad Social	64.988.000	8.221.863	73.209.863	0	12.441.817.697	674.420	12.515.702.000	5.335.000	0	0	5.335.000	12.521.037.000
Administración Nacional de la Seguridad Social	7.987.899.245	3.102.961.459	11.070.729.703	400.000	383.823.405.215	600.000	417.454.857.530	2.871.280.226	0	0	2.871.280.226	450.325.917.556
Registro Nacional de Trabajadores y Empleadores Agrarios (RIENATEA)	7.858.097.000	2.987.204.937	10.845.301.937	0	383.823.405.215	0	448.714.359.793	2.815.997.229	0	0	2.815.997.229	448.530.356.989
TOTAL	311.771.245	115.629.521	427.397.766	400.000	0	690.000	740.297.767	55.293.000	0	0	55.293.000	795.590.767
TOTAL	8.295.997.245	3.131.795.341	11.227.792.586	400.000	385.677.212.912	1.274.420	469.466.312.530	2.879.404.226	0	0	2.879.404.226	472.345.616.556



Handwritten signatures and initials.

Senado de la Nación

27 008

TITULO III
Planilla Nº 3B
Anexa al Título III

M.E. y F.P.
313

INSTITUCIONES DE SEGURIDAD SOCIAL
COMPOSICION DEL GASTO POR JURISDICCION, ENTIDAD Y FUENTE DE FINANCIAMIENTO
(en pesos)

FINANCIAMIENTO JURISDICCION, ENTIDAD	FUENTES INTERNAS					FUENTES EXTERNAS			TOTAL GENERAL
	TESORO NACIONAL	RECURSOS PROPIOS	REC. CIAFEC. ESPECIFICA	TRANSF. INTERNAS	CREDITO INTERNO	SUBTOTAL	TRANSF. EXTERNAS	CREDITO EXTERNO	
Ministerio de Seguridad	0	3.534.115.000	0	5.964.547.000	0	9.498.662.000	0	0	9.498.662.000
Caja de Retiros, Jubilaciones y Pensiones de la Policía Federal Argentina	0	3.534.115.000	0	5.964.547.000	0	9.498.662.000	0	0	9.498.662.000
Ministerio de Defensa	0	4.786.361.000	0	7.734.676.000	0	12.521.037.000	0	0	12.521.037.000
Instituto de Ayuda Financiera para pago de Retiros y Pensiones Militares	0	4.786.361.000	0	7.734.676.000	0	12.521.037.000	0	0	12.521.037.000
Ministerio de Trabajo, Empleo y Seguridad Social	101.065.388.337	421.581.307.419	0	0	0	522.646.695.756	0	41.860.000	41.860.000
Administración Nacional de la Seguridad Social	101.065.388.337	420.785.746.652	0	0	0	521.851.134.989	0	41.860.000	41.860.000
Registro Nacional de Trabajadores y Empleados Agrarios (RENATEA)	0	795.560.767	0	0	0	795.560.767	0	0	795.560.767
TOTAL GASTOS CORRIENTES, DE CAPITAL Y FIGURATIVOS	101.065.388.337	428.301.783.419	0	13.699.223.000	0	544.666.394.756	0	41.860.000	41.860.000

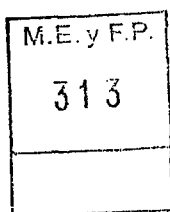


Handwritten signatures and initials, including a large stylized signature and several smaller initials.

TITULO III
Planilla Nº 4B
Anexa al Título III

INSTITUCIONES DE SEGURIDAD SOCIAL
COMPOSICION DE LOS RECURSOS POR CARACTER ECONOMICO Y FUENTE DE FINANCIAMIENTO
(en pesos)

CARACTER ECONOMICO	IMPORTE
Ingresos Corrientes	611.464.516.808
Ingresos Tributarios	128.965.900.000
Impuestos Directos	66.703.600.000
Impuestos Indirectos	62.262.300.000
Aportes y Contribuciones a la Seguridad Social	321.549.849.763
Aportes y Contribuciones a la Seguridad Social	321.549.849.763
Ingresos No Tributarios	280.717.174
Otros No Tributarios	280.717.174
Rentas de la Propiedad	48.265.260.534
Intereses	48.265.260.534
Contribuciones Figurativas para Financiaciones Corrientes	112.402.789.337
De la Administración Nacional	112.402.789.337
Recursos de Capital	2.111.822.000
Contribuciones Figurativas para Financiaciones de Capital	2.111.822.000
De la Administración Nacional	2.111.822.000
TOTAL RECURSOS CORRIENTES, DE CAPITAL Y CONTRIBUCIONES FIGURATIVAS	613.576.338.808



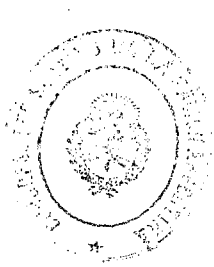
Handwritten signatures and initials.

TITULO III
Planilla Nº 5B
Anexa al Título III

M.E. y F.P.
313

INSTITUCIONES DE SEGURIDAD SOCIAL
CARACTER ECONOMICO DE LOS RECURSOS POR JURISDICCION Y ENTIDAD
(en pesos)

CARACTER ECONOMICO JURISDICCION, ENTIDAD	INGRESOS TRIBUTARIOS	CONTRIB. A LA SEG. SOCIAL	INGRESOS NO TRIBUTARIOS	VENTA DE BIENES Y SERVICIOS DE ADMIN. PUBLICAS	RENTAS DE LA PROPIEDAD	TRANSF. CORRIENTES	SUBTOTAL	RECURSOS PROPIOS DE CAPITAL	TRANSF. DE CAPITAL	DISMINUCION DE LA INV. FINANCERA	SUBTOTAL	TOTAL
Ministerio de Seguridad Caja de Retiros, Jubilaciones y Pensiones de la Policía Federal Argentina	0	3.500.000.000	29.880.000	0	4.235.000	0	3.534.115.000	0	0	0	0	3.534.115.000
Ministerio de Defensa Instituto de Ayuda Financiera para pago de Retiros y Pensiones Militares	0	4.786.361.000	0	0	0	0	4.786.361.000	0	0	0	0	4.786.361.000
Ministerio de Trabajo, Empleo y Seguridad Social	128.965.900.000	313.263.468.763	250.837.174	0	48.261.025.534	0	490.741.251.471	0	0	0	0	490.741.251.471
Administración Nacional de la Seguridad Social	128.965.900.000	312.530.591.000	250.100.000	0	48.048.455.662	0	489.795.146.662	0	0	0	0	489.795.146.662
Registro Nacional de Trabajadores y Empleadores Agrarios (RENATEA)	0	732.757.763	737.174	0	212.569.882	0	946.104.819	0	0	0	0	946.104.819
TOTAL RECURSOS CORRIENTES Y DE CAPITAL	128.965.900.000	321.549.849.763	280.717.174	0	48.285.280.534	0	499.081.727.471	0	0	0	0	499.081.727.471



Handwritten signatures and initials.

Senado de la Nación

27 008

152

TITULO III
Planilla Nº 6B
Anexa al Título III

M.E. y F.P.
313

INSTITUCIONES DE SEGURIDAD SOCIAL
GASTOS FIGURATIVOS
(en pesos)

DESTINO	PARA EROGACIONES CORRIENTES		PARA EROGACIONES DE CAPITAL				TOTAL GENERAL
	A ADMINISTR. CENTRAL	A ORGANISM. DESCENTRAL.	A INSTIT. DE SEG. SOC.	A ADMINISTR. CENTRAL	A ORGANISM. DESCENTRAL.	A INSTIT. DE SEG. SOC.	
JURISDICCION, ENTIDAD							
Ministerio de Trabajo, Empleo y Seguridad Social	58.663.415.000	0	13.699.223.000	0	0	0	72.362.638.000
Administración Nacional de la Seguridad Social	58.663.415.000	0	13.699.223.000	0	0	0	72.362.638.000
TOTAL	58.663.415.000	0	13.699.223.000	0	0	0	72.362.638.000



Handwritten signatures and initials.

Senado de la Nación

27 0 08

TITULO III
Planilla N° 7B
Anexa al Título III

M.E. y F.P.
313

INSTITUCIONES DE SEGURIDAD SOCIAL
CONTRIBUCIONES FIGURATIVAS

(en pesos)

ORIGEN JURISDICCION, ENTIDAD	PARA FINANCIACIONES CORRIENTES			PARA FINANCIACIONES DE CAPITAL				TOTAL GENERAL
	DE ADMINIST. CENTRAL	DE ORGANISM. DESCENTRAL.	DE INSTIT. DE SEG. SOC.	DE ADMINIST. CENTRAL	DE ORGANISM. DESCENTRAL.	DE INSTIT. DE SEG. SOC.	SUBTOTAL	
Ministerio de Seguridad Caja de Retiros, Jubilaciones y Pensiones de la Policia Federal Argentina	0	0	5.964.547.000	0	0	0	0	5.964.547.000
Ministerio de Defensa Instituto de Ayuda Financiera para pago de Retiros y Pensiones Militares	0	0	5.964.547.000	0	0	0	0	5.964.547.000
Ministerio de Trabajo, Empleo y Seguridad Social Administración Nacional de la Seguridad Social	98.703.566.337	0	7.734.676.000	2.111.822.000	0	0	2.111.822.000	100.815.388.337
TOTAL	98.703.566.337	0	7.734.676.000	2.111.822.000	0	0	2.111.822.000	100.815.388.337
	98.703.566.337	0	13.699.223.000	2.111.822.000	0	0	2.111.822.000	114.514.611.337



Handwritten signatures and initials.

Senado de la Nación

27 0 0 8


154

TITULO III
Planilla Nº 8B
Anexa al Título III

M.E. y F.P.
313

INSTITUCIONES DE SEGURIDAD SOCIAL
FUENTES FINANCIERAS
(en pesos)

JURISDICCION, ENTIDAD	CARACTER ECONOMICO	DISMINUCION DE LA INVERSION FINANCIERA	ENDEUD. PUBLICO E INCREMENTO DE OTROS PASIVOS	CONTRIBUCIONES FIGURATIVAS PARA APLIC. FINAN.	TOTAL
Ministerio de Seguridad		0	0	392.000.000	392.000.000
Caja de Retiros, Jubilaciones y Pensiones de la Policía Federal Argentina		0	0	392.000.000	392.000.000
Ministerio de Defensa		0	0	850.000.000	850.000.000
Instituto de Ayuda Financiera para pago de Retiros y Pensiones Militares		0	0	850.000.000	850.000.000
Ministerio de Trabajo, Empleo y Seguridad Social		1.221.908.474	38.860.000	251.000.000	1.511.768.474
Administración Nacional de la Seguridad Social		259.000.000	38.860.000	251.000.000	542.860.000
Registro Nacional de Trabajadores y Empleadores Agrarios (RENATEA)		968.908.474	0	0	968.908.474
TOTAL		1.221.908.474	38.860.000	1.493.000.000	2.753.768.474



Handwritten signatures and initials, including a large stylized signature and the letter 'A'.

Senado de la Nación

27 0 08

155

TÍTULO III
Planilla Nº 9B
Anexa al Título III

M.E. y F.P.
313

INSTITUCIONES DE SEGURIDAD SOCIAL
APLICACIONES FINANCIERAS

(en pesos)

JURISDICCION, ENTIDAD	CARACTER ECONOMICO	INVERSION FINANCIERA	AMORTIZ. DE DEUDA Y DISMINUCION DE OTROS PASIVOS	GASTOS FIGURATIVOS PARA APLIC. FINANCIERAS	TOTAL
Ministerio de Seguridad		0	392.000.000	0	392.000.000
Caja de Retiros, Jubilaciones y Pensiones de la Policía Federal Argentina		0	392.000.000	0	392.000.000
Ministerio de Defensa		0	850.000.000	0	850.000.000
Instituto de Ayuda Financiera para pago de Retiros y Pensiones Militares		0	850.000.000	0	850.000.000
Ministerio de Trabajo, Empleo y Seguridad Social		59.879.852.526	10.500.000.000	0	70.379.852.526
Administración Nacional de la Seguridad Social		58.760.400.000	10.500.000.000	0	69.260.400.000
Registro Nacional de Trabajadores y Empleadores Agrarios (RENATEA)		1.119.452.526	0	0	1.119.452.526
TOTAL		59.879.852.526	11.742.000.000	0	71.621.852.526



Handwritten signatures and initials.