

Monitor social

Índice de salarios

Mayo 2018 | Publicado: Julio 2018



- El índice de salarios subió en mayo un 1,5% respecto al mes anterior y un 24,03% en términos interanuales. En el sector privado registrado los salarios subieron un 25,4% mientras que en el sector público y el privado no registrado un 22,2% y un 23,3% anual, respectivamente. (GRÁFICO 1 y 2)
- En términos interanuales, el índice de salarios continuó atrasado respecto a la evolución del índice de precios al consumidor. (GRÁFICO 3)

GRÁFICO 1
ÍNDICE DE SALARIOS - Nivel general y componentes

Variación porcentual respecto a igual mes del año anterior

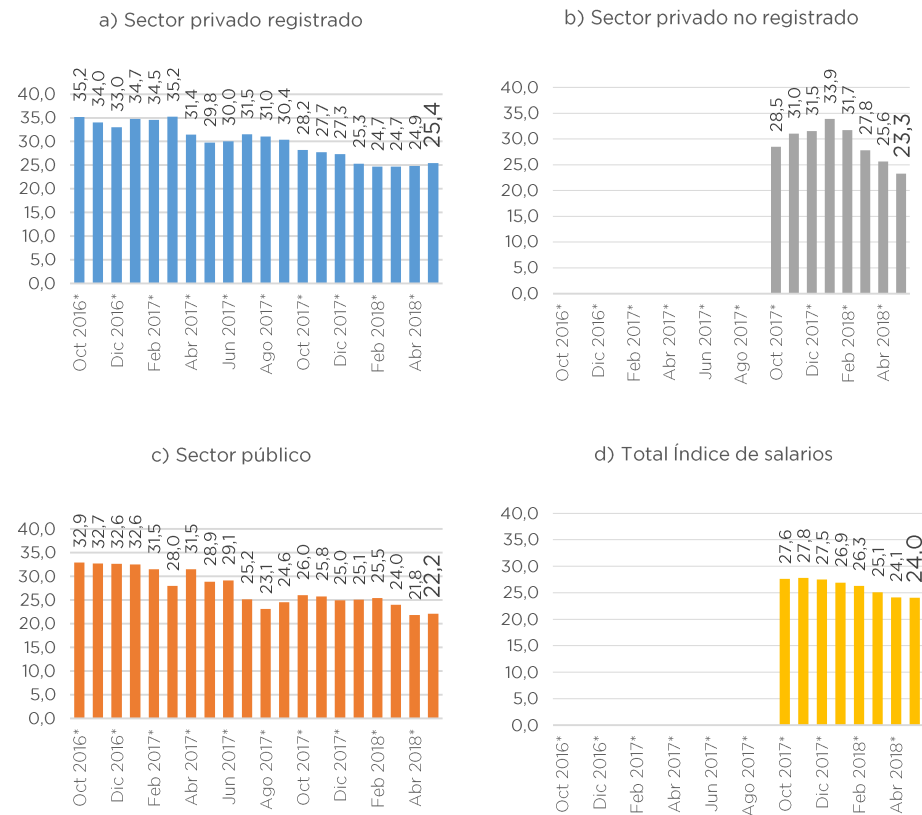
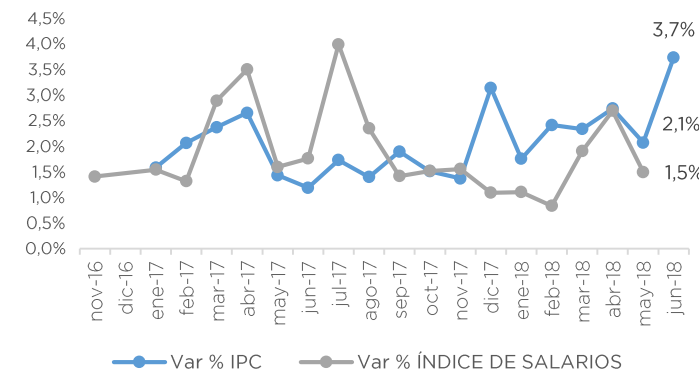


GRÁFICO 2
EVOLUCIÓN DEL IPC NACIONAL VS. INDICE DE SALARIOS

Variación porcentual mensual

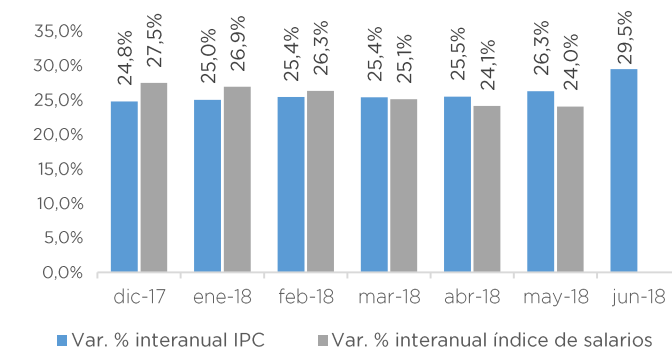


Fuente: en base a INDEC.

Fuente: en base a INDEC.

GRÁFICO 3
EVOLUCIÓN DEL IPC NACIONAL VS. INDICE DE SALARIOS

Variación porcentual respecto a igual mes del año anterior

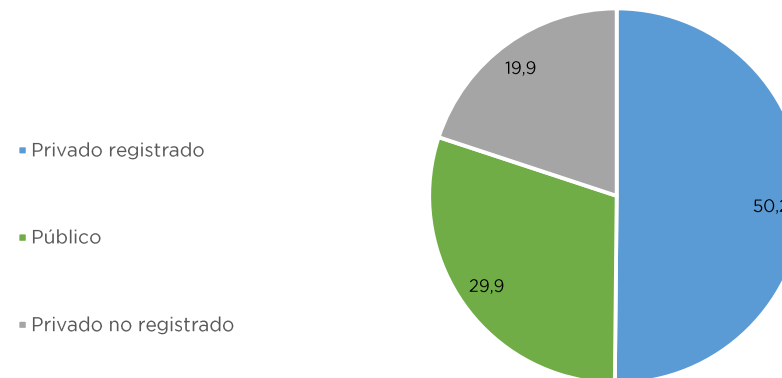


ANEXO METODOLÓGICO



- El índice de salarios presenta la evolución de los salarios pagados en el sector privado registrado, en el sector público y en el sector privado no registrado.
- Estima la evolución de los salarios pagados en la economía, aislando al indicador de variaciones relacionadas con conceptos tales como la cantidad de horas trabajadas, descuentos por ausentismo, premios por productividad y todo otro concepto asociado con el desempeño o las características de los individuos concretos.
- Las ponderaciones de cada sector considerado en el índice obedecen a la masa salarial. (Gráfico 4)

Gráfico 4.
PONDERACIÓN DEL ÍNDICE DE SALARIOS



En base a Informe Índice de Salarios de INDEC – Período Mayo 2018.