

Monitor social

Índice de salarios

Abril 2018

Publicado: Junio 2018



- El índice de salarios subió en abril un 2,7% respecto al mes anterior y un 24,1% en términos interanuales. En el sector privado registrado los salarios subieron un 24,9% mientras que en el sector público y el privado no registrado un 21,8% y un 25,6% anual, respectivamente. (GRÁFICO 1 y 2)
- En términos interanuales, el índice de salarios comenzó a retrasarse respecto a la evolución del índice de precios al consumidor a partir de marzo. Cabe señalar que no todas las paritarias estaban cerradas en abril. (GRÁFICO 3)

GRÁFICO 1
ÍNDICE DE SALARIOS - Nivel general y componentes

Variación porcentual anual

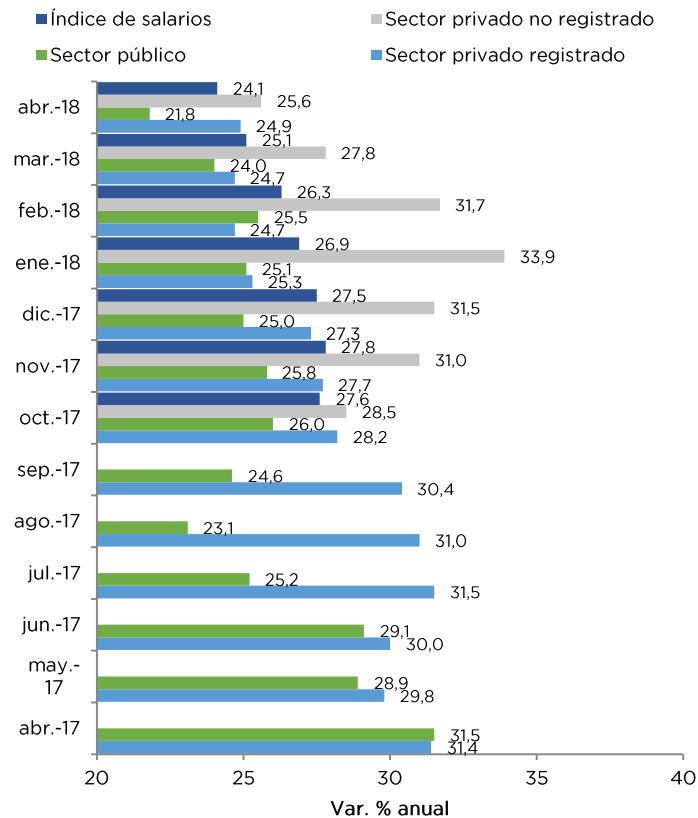
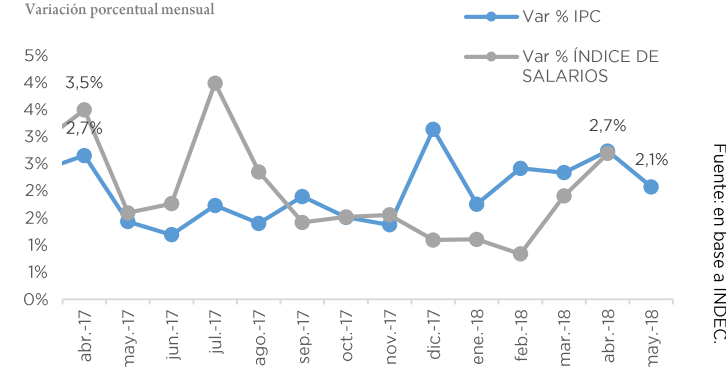


GRÁFICO 2
EVOLUCIÓN DEL ÍNDICE DE PRECIOS VS. ÍNDICE DE SALARIOS

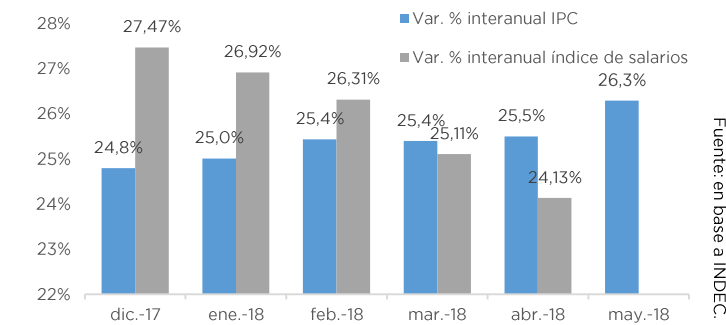
Variación porcentual mensual



Fuente: en base a INDEC.

GRÁFICO 3
EVOLUCIÓN DEL ÍNDICE DE PRECIOS VS. ÍNDICE DE SALARIOS

Variación porcentual interanual



Fuente: en base a INDEC.

ANEXO METODOLÓGICO



- El índice de salarios es del tipo Laspeyres y presenta la evolución de los salarios pagados en el sector privado registrado, en el sector público y en el sector privado no registrados.
- El índice estima la evolución de los salarios pagados en la economía, aislando al indicador de variaciones relacionadas con conceptos tales como la cantidad de horas trabajadas, descuentos por ausentismo, premios por productividad y todo otro concepto asociado con el desempeño o las características de los individuos concretos.
- Las ponderaciones de cada sector considerado en el índice obedecen a la masa salarial. (Gráfico 4)
- El índice privado no registrado tiene un rezago de 5 meses y se obtiene mediante los promedios trimestrales móviles de las medias geométricas de los ingresos horarios de los asalariados no registrados.

GRÁFICO 4
PONDERACIÓN DEL ÍNDICE DE SALARIOS

