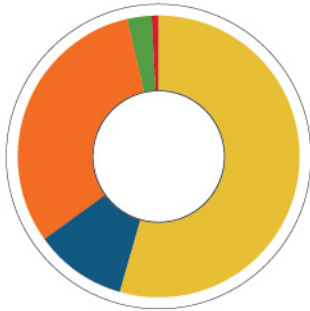


PRESUPUESTO 2018

COMPOSICIÓN DEL CRÉDITO POR INCISOS

Desde el 01/01/2018 hasta el 31/12/2018



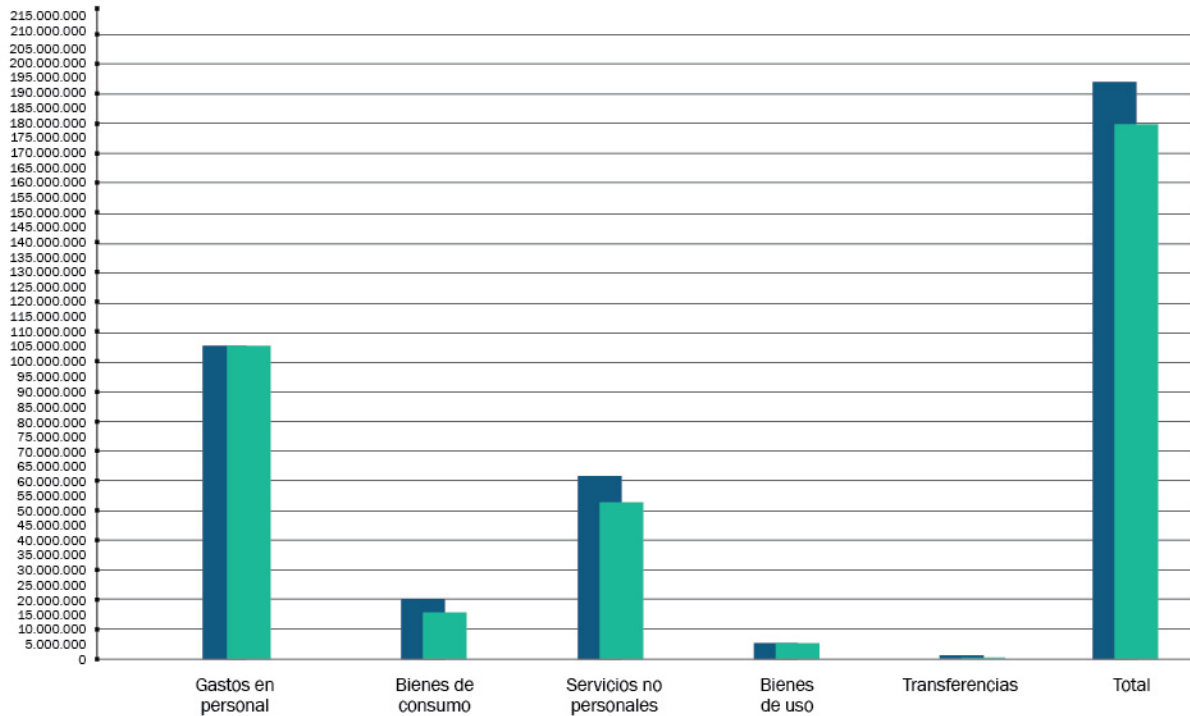
CRÉDITOS

105.862.561	54,71%	Gastos en personal
20.024.501	10,35%	Bienes de consumo
61.155.897	31,60%	Servicios no personales
5.061.743	2,62%	Bienes de uso
1.400.000	0,72%	Transferencias

193.504.702 Total crédito

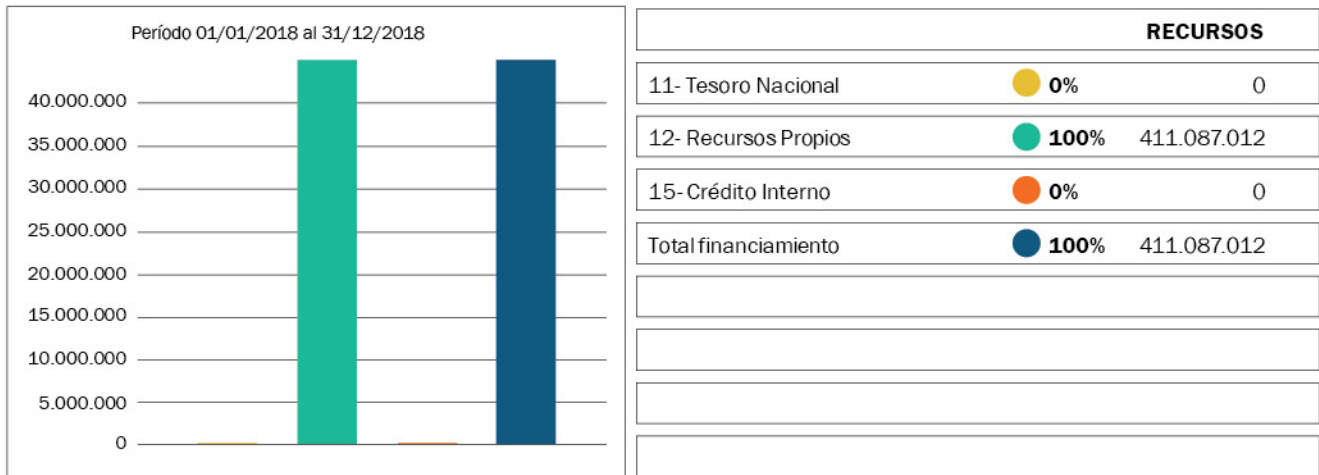
RELACIÓN CRÉDITO - EJECUCIÓN

Ejercicio 2018 (información al 31/12/18)



CRÉDITO	105.862.561,00	20.024.501,00	61.155.897,00	5.061.743,00	1.400.000,00	193.504.702,00
EJECUCIÓN	105.862.559,12	16.049.362,45	52.203.379,59	5.061.742,72	422.053,97	179.599.097,85
% DE EJECUCIÓN	100%	80,15%	85,36%	100%	30,15%	92,81%

RECURSOS POR FUENTES DE FINANCIAMIENTO



MODIFICACIONES PRESUPUESTARIAS - CREDITOS (GASTOS CORRIENTES Y DE CAPITAL)

FIN	FF	ECON	INC	PPAL	PAR	SUBP	DENOMINACIÓN	IMPORTE EN \$
4							SERVICIOS ECONOMICOS	0
	12						Recursos Propios	0
		21					Gastos Corrientes	3.738.257
			3				Servicios No Personales	3.738.257
				3			Mantenimiento, Reparación y Limpieza	300.000
					2		Mantenimiento y Reparación de Vehículos	300.000
				9			Otros Servicios	3.438.257
					9		Otros N.E.P.	3.438.257
		22					Gastos de Capital	-3.738.257
			4				Bienes de Uso	-3.738.257
				3			Maquinaria y Equipo	-3.738.257
					3		Equipo Sanitario y de Laboratorio	-2.547.157
					9		Equipos Varios	-1.191.100
TOTAL PROGRAMA								0
TOTAL GASTOS CORRIENTES Y DE CAPITAL								0
TOTAL ENTIDAD								0