

## INGRESO AL SISTEMA DE IMPORTACIÓN Y EXPORTACIÓN DE SEMILLAS

Inicialmente, deberá dar de alta el servicio de trámites a distancia (TAD).


Para ello, ingresar a:

<https://tramitesadistancia.gob.ar/tramitesadistancia/inicio-publico>

seleccionar la opción INGRESAR- AFIP, con su CUIT y CLAVE FISCAL



Posteriormente, deberá confirmar los datos solicitados y aceptar términos y condiciones.



### Confirmar Datos

**Nombre y Apellidos:**  
Nombre\*:  
Apellidos\*:  
CUI:  
Tipo de documento: [dropdown]  
Nro de documento: [input type="text" value="Ingresar números de (0-9)"]  
Sexo: [dropdown]

**Contacto**  
Correo\*: [input type="text" value="✓"]  
Teléfono\*: +54 [input type="text" value="Número de teléfono"]


**Domicilio**  
País: [dropdown value="Argentina"]  
Provincia\*: [dropdown]  
Departamento\*: [dropdown]  
Localidad\*: [dropdown]  
Calle\*: [input type="text"]  
Altura: [input type="text" value="Ingresar números de (0-9)"]  
Piso/Dpto: [input type="text"] [input type="text"]  
Código postal\*: [input type="text"]  
Observaciones: [input type="text"]

HTML Editor - Full Version

**ANEXO**

**TÉRMINOS Y CONDICIONES DE USO DEL MÓDULO DE TRÁMITES A DISTANCIA**

Acepta los terminos y condiciones

 [Preguntas Frecuentes](#) [Contacto](#) [Manual de Usuario](#) [Términos y Condiciones](#)

Automáticamente la página lo re direccionará a la siguiente pantalla, donde podrá buscar como palabra clave "SEMILLAS"

## Iniciar Trámite

Busca tu trámite por Nombre, Organismo o Temática relacionada

Búsqueda de trámite por:

**Se encontraron 1 resultados**

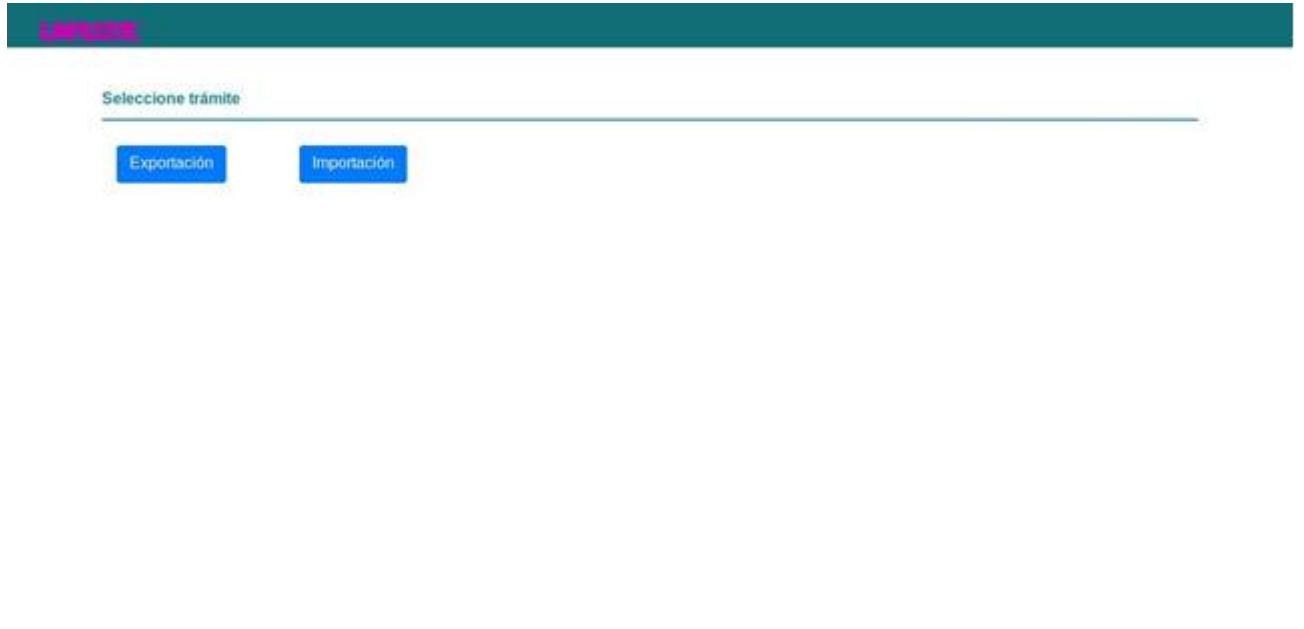
**Organismo**

- [edfdv](#)
- [ANSES](#)
- [Ministerio de Relaciones Exteriores y Culto](#)
- [Prueba2](#)
- [INADI](#)
- [prueba.prueba2](#)
- [prueba.etiqueta2](#)
- [Instituto Nacional de Asociativismo y Economía Rural](#)

**Solicitud de Certificado de Importación/Exportación de Semillas**  
**#VUCE**  
Solicitud de Certificado de Importación/Exportación de Semillas

Mostrando 1 a 1 de 1 - vez:  < Anterior **1** Siguiente >

En pantalla encontrará como resultado “Solicitud de Certificado de Importación y Exportación de Semillas”. Seleccione INICIAR TRÁMITE.  
A partir de aquí, la página lo re direccionará automáticamente al sistema de gestión INASE, donde usted seleccionará si desea realizar la carga de una Importación o Exportación de semillas.



Al seleccionar una de las opciones, ingresará al listado de solicitudes de la firma para la cual está registrado en el Registro Nacional de Comercio y Fiscalización de Semillas de INASE. Usted podrá hacer una nueva carga de solicitud, como así también ver el historial.

Si el usuario estuviera registrado en más de una empresa con su CUIT, podrá seleccionar la empresa con la que desea operar de un menú desplegable como se muestra a continuación.

