

Monitor de Importaciones de Bienes de Capital Productivos

Segundo trimestre 2022

AÑO 1 - N° 6 - Agosto 2022



Ministerio de Economía
Argentina

Secretaría de Planificación del Desarrollo
y la Competitividad Federal

Subsecretaría de Planificación Federal y
Proyectos Prioritarios

- Las **importaciones de bienes de capital productivos (BKP)** permiten **aproximar la inversión** realizada por las distintas actividades productivas, pudiendo ser clasificadas en tres grandes categorías: bienes de capital de **uso general**, de **uso específico** y aquellas vinculadas al **transporte**. El **universo de BKP es más acotado que el considerado por Cuentas Nacionales**, que incluye productos que no necesariamente tienen un impacto en la inversión productiva.
- Durante el **2T 2022**, las importaciones de bienes de capital productivo alcanzaron los **U\$S 2.028 millones** (8% del total importado), reflejando un **incremento del 32%** respecto al mismo período del 2021.
- Respecto a los orígenes, **China y la Unión Europea** representaron **más de la mitad de las compras externas totales de BKP**. En BKP de **uso específico**, al igual que en **uso general**, **se replica este comportamiento**; mientras que en **Transporte**, el **Mercosur** se posiciona en el **primer puesto** con un participación del 60%.
- Un **51%** de las importaciones de BKP correspondió a bienes de **uso específico**. Entre los **productos** se destacaron las **topadoras y excavadoras, instrumentos de medicina, cirugía y odontología y máquinas y aparatos mecánicos con función propia, transformadores eléctricos y grupos electrógenos**.
- Los BKP de **uso general** representaron el **30%**. Entre los **productos** sobresalieron **bombas de aire o vacío, centrifugadoras, carretillas apiladoras, motores y generadores eléctricos y equipos de elevación**, entre otros.
- El **19%** de las importaciones de BKP se asociaron a **transporte**. En términos de **productos**, los **vehículos para el transporte de mercancías participaron del 52%** de estas compras, seguido de los **tractores de carretera (19%)**.

¿QUÉ SON LOS BIENES DE CAPITAL PRODUCTIVOS (BKP)?

El universo de BKP surge a partir del Uso Económico “Bienes de Capital” de la clasificación del INDEC, pero sólo considerando exclusivamente aquellos equipos destinados a inversiones que genuinamente contribuyan a expandir las posibilidades de producción.

¿QUÉ MOTIVA SU CREACIÓN?

Dado su enfoque basado en las definiciones de Cuentas Nacionales, el Uso Económico “Bienes de Capital” incluye productos que no son necesariamente maquinaria y equipo con impacto en la inversión productiva, por ejemplo televisores, aparatos de audio, muebles, etc. Por tanto, al restringir el universo de análisis, se obtiene una aproximación más precisa de la evolución de las maquinarias, equipos y sus partes directamente relacionadas con la producción de otros bienes y servicios.

¿CÓMO SE CONSTRUYEN?

La clasificación de los BKP parte de:

1. La selección según criterio sectorial de un conjunto de 26 ramas de actividad por CIU a 4 dígitos.
2. La identificación de las posiciones arancelarias a nivel subpartida (6 dígitos del Sistema Armonizado) correspondientes a esos CIUs. La mayoría de estas ramas son consideradas integralmente, mientras que 3 de ellas sólo incluyen una selección parcial de sus subpartidas.
3. El volumen de comercio registrado proviene de la Dirección General de Aduanas.
4. Se excluyen las importaciones temporales para su transformación, debido a que las mismas no están destinadas a ser utilizadas como bienes de capital.

¿QUE TIPO DE BK ESTÁN INCLUIDOS?

Según criterio sectorial, cada subpartida es clasificada según el tipo de utilización del BKP en aquellos de **uso específico**, **uso general**, y los **vinculados al transporte**.

¿QUÉ PRODUCTOS ESTÁN INCLUIDOS EN CADA SEGMENTO?

Uso General

Equipos utilizados de manera transversal por distintos sectores



Hornos industriales



Compresores industriales



Bombas industriales



Equipos de elevación y manipulación

Otros: motores, tanques, depósitos, generadores, etc.

Uso Específico

Equipos demandados por una rama de actividad particular



Maquinaria agropecuaria y forestal



Maquinaria para alimentos y bebidas



Maquinaria para minas y canteras



Equipos para proyectos energéticos

Otros: máquinas-herramienta, equipos metalúrgicos, equipos textiles, etc.

Transporte

Equipos empleados para el transporte



Vehículos automotores



Equipos aeronáuticos y espaciales



Locomotoras y material rodante



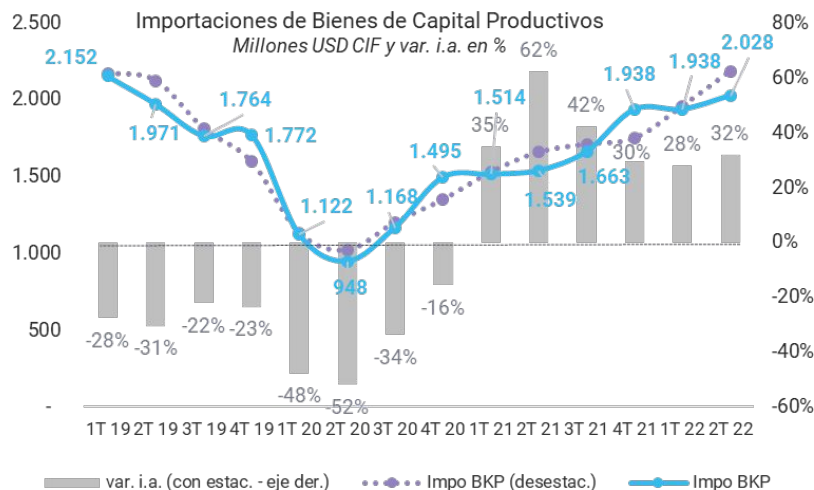
Equipos navales

Otros: carrocerías para vehículos automotores; remolques y semirremolques, etc.

¿CÓMO SE CLASIFICAN SUS SECTORES DEMANDANTES?

Los sectores demandantes se construyen a partir de las **CLAEs a 3 dígitos declarados por las empresas importadoras** en SIPA.

- Las importaciones de bienes de capital productivos (BKP) en Argentina alcanzaron los **US\$ 2.028 millones** en el **2T 2022** (32% var. i.a.), representando **8% de las importaciones totales** de dicho período (US\$ 24.886 millones). Con un crecimiento de 5% en relación con el 1T de 2022 (desestacionalizado*), se verifican **ocho períodos de crecimiento consecutivo** en las importaciones de BKP.
- Un **51%** de las importaciones de BKP correspondió a bienes de **uso específico**, **30%** a BKP de **uso general** y el restante **19%** a BKP asociados a **transporte** (ver clasificación en anexo metodológico).



*Metodología de índices de variación estacional. Los coeficientes de desestacionalización se actualizan a medida que se incorporan nuevos períodos.

Fuente: SSPRyS con base en Aduana.

- A nivel de **producto** se destacaron los **vehículos para el transporte de mercancías, topadoras y excavadoras, tractores y bombas de aire y compresores**. Las **principales 10 categorías** reflejaron el **47% del total de importaciones de BKP**.
- Las importaciones de **automóviles para el transporte de mercancías ocuparon el primer lugar en el ranking**, registrando un crecimiento equivalente a un 47% con respecto a igual período del año anterior. Es destacable el crecimiento interanual de las **topadoras y excavadoras**, superior al 100%, el cual se explica principalmente por la compra de cargadoras y palas frontales, máquinas con estructura giratoria 360°, palas mecánicas, niveladoras y apisonadoras.
- **China** y la **Unión Europea** representaron más de la mitad del origen de las compras externas. En BKP de **uso específico**, su participación fue de 33% y 24%, respectivamente, y en BKP de **uso general** de 36% y 27%. El Mercosur explicó el 60% del origen de las importaciones de **transporte**.

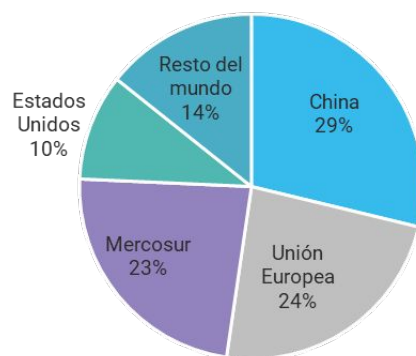
Top 10 productos (HS a 4 dig.)

Importaciones en US\$ mill.



Por origen

Importaciones en US\$ mill.

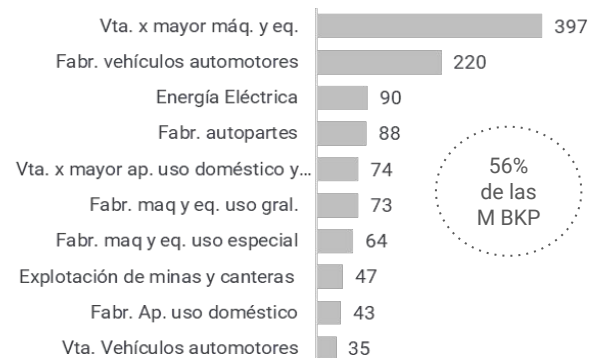


Los principales sectores demandantes de importaciones de BKP¹ son:

- la **venta al por mayor de máquinas, equipos y materiales conexos** (principalmente se importaron cargadoras y palas cargadoras, máquinas con estructura giratoria 360°, carretillas autopropulsadas, palas mecánicas y excavadoras).
- la **fabricación de vehículos automotores** (vehículos para el transporte de mercancías, máquinas soldadoras, vehículos para el transporte de personas, transportadores de rodillos, máquinas de forjar o estampar, entre otros)
- **Generación, transporte y distribución de energía eléctrica** (grupos electrógenos, contadores de electricidad, máquinas y aparatos con función propia, etc.).
- la **fabricación de autopartes** (tractores de carretera, herramientas con motor eléctrico, máquinas y aparatos con función propia, vehículos para transporte de mercancías, aparatos para filtrar aceite, etc).

Top 10 sectores demandantes

Importaciones en US\$ mill.

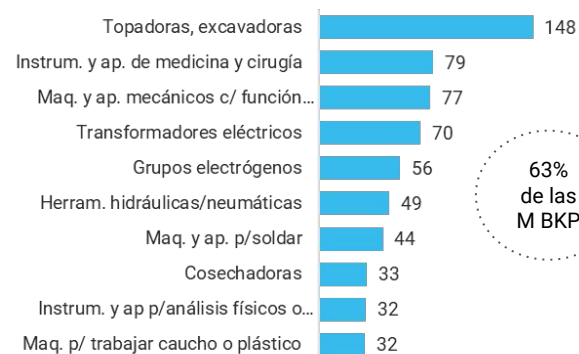


¹ Los datos corresponden a la actividad principal (CLAE) declarada ante la AFIP por parte de las firmas importadoras.

- En el **2T 2022** las importaciones de **uso específico** representaron **51% del total de BKP** y alcanzaron los **US\$ 1.032 millones**, aumentando un **42%** respecto al mismo período de 2021 y **2%** respecto al **1T 2022**.
- Entre los productos se destacaron **las topadoras frontales** (palas cargadoras, máquinas cuya estructura gira 360°, palas mecánicas, niveladoras, etc.) que son mayormente revendidas al por mayor en el mercado local; **los instrumentos de medicina, cirugía y odontología** (aparatos de diagnóstico mediante escáner y de visualización por resonancia magnética, instrumentos y aparatos de oftalmología, aparatos de electrodiagnóstico, instrumentos y aparatos de odontología, etc.); **las máquinas y aparatos con función propia** (máquinas y aparatos para mezclar/malaxar/quebrantar/triturar y moler, máquinas para trabajar metales, robots industriales, máquinas y aparatos para obras públicas, máquinas para la extracción y preparación de aceite o grasa; etc.)
- Los **principales orígenes** fueron **China (33%)** y la **Unión Europea (24%)**.
- Los principales **sectores demandantes** de importaciones² de BKP de uso específico fueron la **venta al por mayor de maquinarias y equipos (28%)**, **generación, transporte y distribución de energía eléctrica (8%)**; y la **venta al por mayor de artículos de uso doméstico y/o personal (5%)**.

Top 10 productos (HS a 4 dig.)

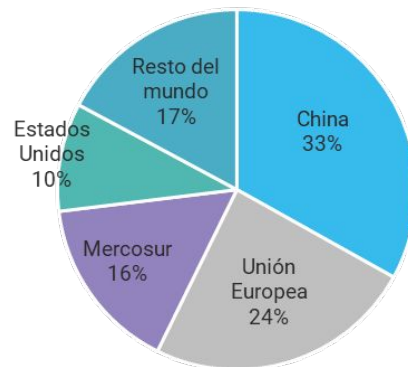
Importaciones en US\$ mill.



63%
de las
M BKP

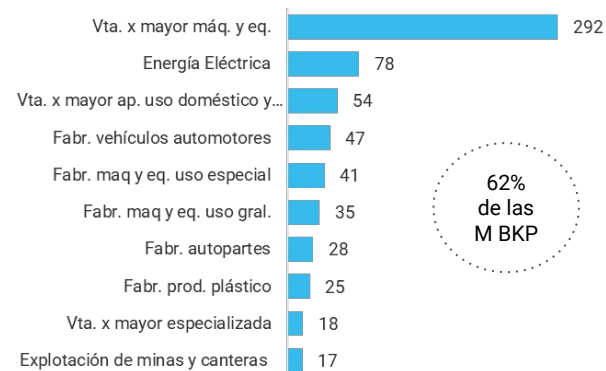
Por origen

Importaciones en US\$ mill.



Top 10 sectores demandantes

Importaciones en US\$ mill.



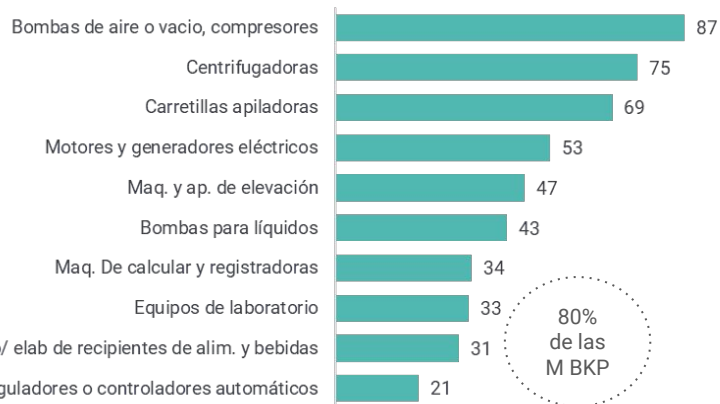
62%
de las
M BKP

²Los datos corresponden a la actividad principal (CLAE) declarada ante la AFIP por parte de las firmas importadoras.

- En el **2T 2022** alcanzaron los **US\$ 614 millones** (46% var. i.a.) y representaron **30% del total de BKP**. Comparado con el 1T 2022, las compras de estos bienes de capital **aumentaron un 12%**.
- Entre los **principales productos** se destacaron, **bombas de aire o vacío y compresores, centrifugadoras** (aparatos para filtrar gases, aceites, líquidos, secadoras y centrifugadoras), **carretillas apiladoras, motores y generadores eléctricos** (de corriente alterna polifásicos o monofásicos, de diversas potencias), **máquinas y aparatos de elevación**, (transportadores de rodillos, elevadores, teleféricos, ascensores y montacargas, etc.) **bombas para líquidos**, (centrífugas, volumétricas, para hormigón, para líquidos, etc) **máquinas de calcular y registradoras**, entre otros.
- Los **principales orígenes** fueron **China** (36%) y la **Unión Europea** (27%).
- Los **principales sectores demandantes** de importaciones³ fueron la **venta al por mayor de máquinas, equipos y materiales conexos** (16%), **fabricación de maquinaria y equipo de uso general** (6%), **explotación de minas y canteras** (5%) ,y **fabricación de aparatos de uso doméstico** (5%).

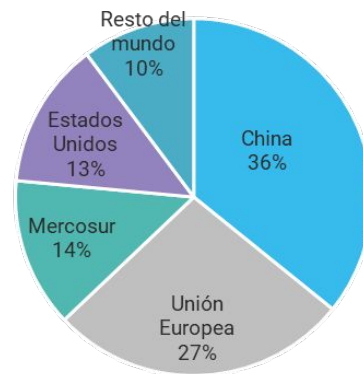
Top 10 productos (HS a 4 dig.)

Importaciones en US\$ mill.



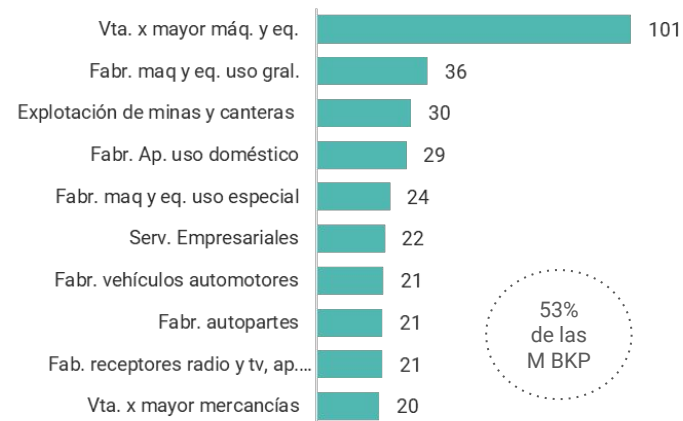
Por origen

Importaciones en US\$ mill.



Top 10 sectores demandantes

Importaciones en US\$ mill.



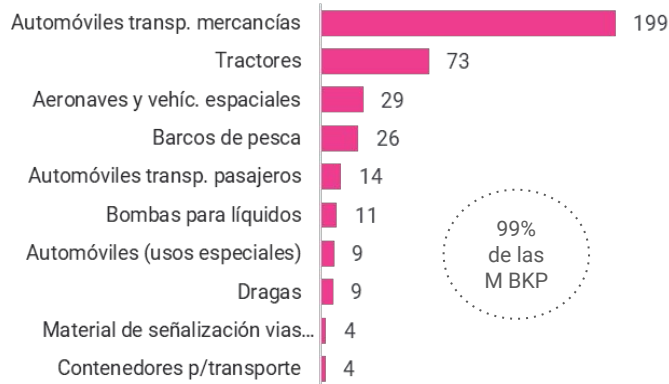
Fuente: SSPRYs con base en Aduana.

³Los datos corresponden a la actividad principal (CLAE) declarada ante la AFIP por parte de las firmas importadoras.

- En el **2T 2022** ascendieron a **US\$ 382 millones** (-2% var. i.a.), representando **19% del total de BKP**.
- En términos de participaciones, **52%** de las importaciones de bienes de capital productivo se destinaron a la compra de **vehículos para el transporte de mercancías**, los **tractores concentraron el 19% de estas compras**, seguido de las **aeronaves (8%)**.
- El esquema de complementariedad e integración productiva del sector automotriz que existe entre nuestro país y Brasil determinó al **MERCOSUR** como **principal origen** (60%). En **segundo lugar**, se situó **Unión Europea** (16%), especialmente **España** como proveedor de **barcos de pesca**.
- Los **principales sectores demandantes de importaciones** fueron la **fabricación de vehículos automotores (40%)**, **fabricación de autopartes (10%)**; y **venta de vehículos automotores (7%)**.

Top 10 productos (HS a 4 dig.)

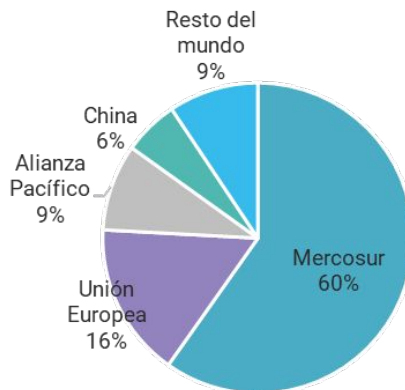
Importaciones en US\$ mill.



99%
de las
M BKP

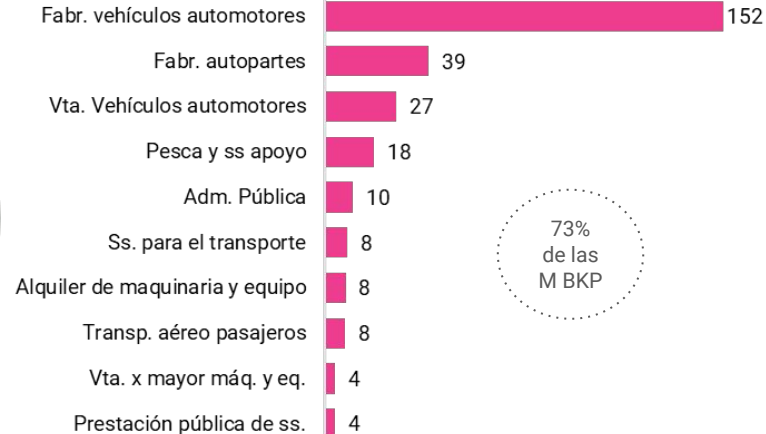
Por origen

Importaciones en US\$ mill.



Top 10 sectores demandantes

Importaciones en US\$ mill.



73%
de las
M BKP

Fuente: SSPRyS con base en Aduana.

⁴Los datos corresponden a la actividad principal (CLAE) declarada ante la AFIP por parte de las firmas importadoras.

Autoridades y equipo de trabajo

Ministro de Economía

Sergio Massa

Secretario de Planificación del Desarrollo y la Competitividad Federal

Jorge Neme

Subsecretaría de Planificación Federal y Proyectos Prioritarios

Carola Beatriz Ramón

Coordinación

Luciana Storti, Florencia Kohon, Florencia Garfinkel,
Facundo Martin.

Equipo de Trabajo

Joaquín Claros y Daniela Segovia



*primero
la gente*



Ministerio de Economía
Argentina