

# Ventanilla Única de Comercio Exterior

**¿Cómo hacer una “Presentación Externa de una Rectificación de la Declaración de Exportación” usando el Sistema Informático de Trámites Aduaneros (SITA)?**

# ¿En qué casos deberé hacerlo?

En el caso en que haya habido una modificación en los datos de bandera, medio o agente de transporte que hayas declarado originalmente podés ingresar al SITA para modificarlo.



**El trámite es 100% digital**

SISTEMA INFORMATICO MALVINA - Internet Explorer

S I N

SISTEMA INFOR

1. Datos G

Trámite:

OPCION UTILIZAR SERVICIOS DE UN PSAD  
OPCION DE HABILITACION COMO AUTO-ARCHIVISTA  
PRORROGA DE ESTAMPILLADO MERCADERIA DE IMPORTACION  
PRORROGA DE USO DEL REGIMEN DE ENVIOS ESCALONADOS  
AUTORIZACION DE MUDANZA FUERA DE TERMINO  
MUDANZA POR RESIDENCIA TEMP. EN EL EXT. POR RAZONES LABORALES O ESTUDIOS  
REGIMEN DE CONTRATO DE EXPORTACION LLAVE EN MANO  
SOLICITUD PART. IMPO COD. AFIP OTROS MOTIVOS NO CONTEMPLADOS RG3628  
RECTIFICACIONES DE UNA DECLARACION DETALLADA  
CONSULTA TECNICA  
DISCONFORMIDAD DE LIQUIDACION POR UNA CONSULTA TECNICA  
**RECTIFICACION DE LA DECLARACION DE EXPORTACION**

Ayuda

Fecha: 21/11/2016

Respo. Trámite: 20040410024 - CAMILO y ERNE STO

Datos de Referencia:

(\*NUMERO DE DECLARACION) Nro.Ref: AGREGAR

NO HAY DOCUMENTOS CARGADOS

FINALIZAR PROCESO

**Ingresá al Sistema Informático Malvina (SIM) y dentro del menú "Trámite" elegí la opción "Rectificación de la declaración de exportación".**

Trámite:

DISCONFORMIDAD DE LIQUIDACION POR UNA CONSULTA TÉCNICA  
RECTIFICACION DE LA DECLARACION DE EXPORTACION



Fecha:

21/11/2016

Respa: Trámite: ZARAFRANCA - CANCELADO y CANCELADO

Datos de Referencia:

(\*)NUMERO DE DECLARACION

Nro.Ref:

AGREGAR

NO HAY DOCUMENTOS CARGADOS

FINALIZAR CARGA

Dependencia: - NO SELECCIONADO -

Area:

- NO SELECCIONADO -

Cuerpo del texto:

Caracteres restantes: 2000

En la sección “Datos de Referencia” ingresá el número de la declaración de exportación que quieras modificar y cliqueá en el botón “Agregar”.

### 1. Datos Generales

Trámite:   









Fecha: 21/11/2016

Respo. Trámite: 20040410024 - CAMILO y ERNESTO

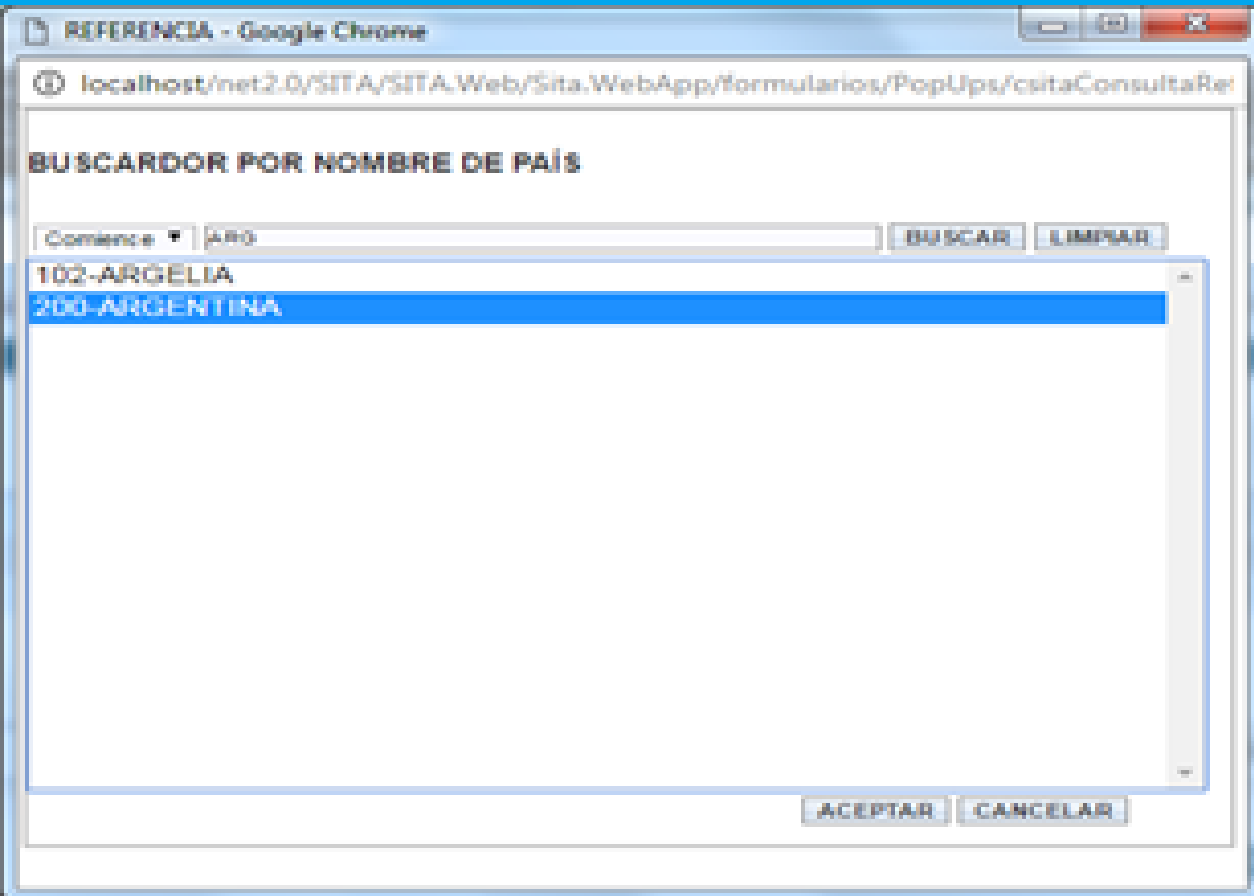
Datos de Referencia:



Nro.Ref:

	<input type="checkbox"/>	NUMERO DE DECLARACION	00033EC03000004Y		
	<input type="checkbox"/>	NUMERO DE CUIT	20119888671		
	<input type="checkbox"/>	MEDIO DE TRANSPORTE	BARCO		

En esta pantalla podés cargar cualquiera de estas opciones: (1) Agente de Transporte (CUIT-Razón Social), (2) Medio de Transporte, o (3) Código de Bandera.



Tené en cuenta que para ingresar el Código de Bandera va a aparecer un Buscador que te va a ayudar a encontrar el código que necesitás ingresando las primeras letras del nombre del país. Seleccioná el país que corresponda y cliqueá en "Aceptar".



Respo. Trámite: 20040410024 - CAMILO y ERNESTO

Datos de Referencia:

CÓDIGO DE BANDERA

Nro.Ref: 200

AGREGAR

!	☐	MEDIO DE TRANSPORTE	BARCO	🗑️
!	☐	NUMERO DE DECLARACION	00033EC03000004Y	🗑️
!	☐	NUMERO DE CUIT	20119688671	🗑️

Mensaje aceptado.

FINALIZAR CARGA

Dependencia: DEPTO. ADUANA DE BUENOS AIRES SUR (DI ADM2)

Area: - NO SELECCIONADO -

Cuerpo del texto:

Caracteres restantes: 2000

Las opciones que elijas se traen a la pantalla principal. Cuando hayas completado la carga de datos hacé clic en el botón "Finalizar Carga".

# Validación de Datos

Una vez que hayas clicado en “Finalizar Carga” el sistema va a realizar validaciones sobre:

- 1.El número de declaración.
- 2.El agente de transporte.
- 3.El medio de transporte.
- 4.El código de bandera.

# Validación de Datos

## Número de Declaración

En caso que el estado de la declaración sea "**Denunciado**", se mostrará el mensaje: "**No se puede continuar, la declaración se encuentra en estado: denunciado**".

En caso que el estado de la declaración sea "**Anulado**", se mostrará el mensaje: "**No se puede continuar, la declaración se encuentra en estado: anulado**".

En caso que el operador no esté registrado para la declaración, se mostrará el mensaje: "**No se puede continuar, el CUIT del operador no coincide con la declaración**".

# Validación de Datos

## Agente de Transporte

En este caso se valida que se trate de un agente de transporte registrado. Caso contrario, se mostrará el mensaje: “El ATA ingresado no está registrado”.

# Validación de Datos

## Medio de Transporte

En este caso el campo es libre y se pueden ingresar hasta 20 caracteres. No se realizan validaciones.

# Validación de Datos

## Código de Bandera

En caso que el código de bandera ingresado no se corresponda con un país, se mostrará el mensaje **"El código de bandera no corresponde con ningún país"**.

Atencion

CONFIRME POR FAVOR LOS SIGUIENTES DATOS:

DECLARACION: 00033EC03000004Y; CUIT: 20119888671 - SALOMON PAK; BAND: 200 - ARGENTINA; TRAN: BARCO

RECHAZAR

CONFIRMAR

FINALIZAR CARGA

El sistema presentará los datos que ingresaste para que los revises. Si los datos están correctos hacé clic en "Confirmar", si no hacé clic en "Rechazar" para volver a la pantalla anterior.

Atencion! DEBE SELECCIONAR UN AREA DE LA DEPENDENCIA

Tramite: RECTIFICACION DE LA DECLARACION DE EXPORTACION

Respo. Tramite: 20040410024 - CAMILO y ERNESTO

Datos de Referencia:

NUMERO DE CUIT

CUIT DEL AXA

Nro. Ref:

NUMERO DE DECLARACION

NUMERO DE CUIT

SALMON PAGO

MEDIO DE TRANSPORTE

CODIGO DE BANDERA

ARGENTINA

Mensaje aceptado.

Dependencia: DEPTO. ADUANA DE BUENOS AIRES SUR (DI ADM2)

Area:

- NO SELECCIONADO --
- DEP. FISC. LOGISTICA CENTRAL S.A. (DV COPS)
- DARSENA FLUJAL SUD (DV COPS)
- SEC. ZONA PORTUARIA 1, 2 Y 3 (DV COPS)
- DEP. FISC. UNIVERSAL CARGAS (DV COPS)
- DEP. FISC. LOINEX S.A. (DV COPS)
- SECTOR DESTACAMENTO DIQUE I (DV COPS)
- SEC. IDENTIFICACION DE MERCADERIA (DV CSIS)
- SEC. RAMO C (DV CSIS)
- DEP. FISC. DEFIBA PTO. SUR (DV COPS)
- DEP. FISC. MERCOCARGA (DV COPS)
- DEP. FISC. MINISTERIO DE DEFENSA (DV COPS)
- DEP. FISC. CARESTIBA (DV COPS)
- DEP. FISC. CENSER S.A. (DV COPS)
- DEP. FISC. MATERIA HERMANOS S.A. (DV COPS)
- DEP. FISC. TEFASA II (DV COPS)
- ADUANA DOMICILIARIA DAIMLER CHRYSLER (DE ABAS)
- SECTOR BASE OR DIVERI. EN DEP. FIS. CENSER (DV CSIS)
- SECTOR BASE OR DIVERI. EN ZONA PORT. TERM. SUD (DV CSIS)
- DEP. FISC. LO PRIMO II (DV COPS)

-- NO SELECCIONADO --

En la sección "Dependencia" vas a encontrar el dato que hayas ingresado en tu declaración. En la sección "Área" vas a encontrar un menú desplegable para que elijas la oficina de destino.



✓	NUMERO DE DECLARACION	
✓	NUMERO DE CUIT	SALOMON PAKI
✓	MEDIO DE TRANSPORTE	
✓	CODIGO DE BANDERA	ARGENTINA

Dependencia: DEPTO. ADUANA DE BUENOS AIRES SUR (DV ADMS)

Ases: -- NO SELECCIONADO --

- SEC. RAMO C (DV CSIS)
- DEP. FISC. DEFIBA PTO. SUR (DV COPS)
- DEP. FISC. MERCOCARGA (DV COPS)
- DEP. FISC. MINISTERIO DE DEFENSA (DV COPS)
- DEP. FISC. CARESTIBA (DV COPS)
- DEP. FISC. CENSER S.A. (DV COPS)
- DEP. FISC. MATERIA HERMANOS S.A. (DV COPS)
- DEP. FISC. TEFASA II (DV COPS)
- ADUANA DOMICILIARIA DAIMLER CHRYSLER (DE ABAS)
- SECTOR BASE OR DIVERI. EN DEP. FIS. CENSER (DV CSIS)
- SECTOR BASE OR DIVERI. EN ZONA PORT. TERM. SUD (DV CSIS)
- DEP. FISC. LO PRIMO II (DV COPS)

Mensaje aceptado.

Cuerpo del texto: Caracteres restantes: 2000

**En la sección "Cuerpo del texto" podés ingresar los datos requeridos para este trámite. Tenés un límite de 2000 caracteres. Cuando termines cliquea en "Siguiete".**

## 2. Adjuntar archivos

Formulario:

NO SELECCIONADO  
DOCUMENTOS VARIOS

▼

Selecciona el archivo:

Examinar...

ADJUNTAR

Archivos cargados:

NO HAY ARCHIVOS CARGADOS

- Los formularios obligatorios se muestran con (\*)
- Puede presentar mas de un adjunto del mismo tipo
- El nombre del archivo no puede superar los 30 caracteres.
- Maximo 30 archivos adjuntos
- El tamaño de cada archivo no puede superar los 2MB

CONT

Si bien este trámite no requiere que adjuntes formularios, podés seleccionar “Documentos Varios” y adjuntar archivos .pdf que acompañen tu trámite. Cuando termines, cliquea en “Continuar” para finalizar el trámite.

### 3. Confirmación del proceso

El trámite se ha guardado correctamente

Nro de trámite generado: 15000SITA000046W

Nro de SIGEA: DATO NO REQUERIDO

IMPRIMIR

NUEVO TRAMITE

Una vez finalizado el trámite, el sistema te va a mostrar el número de SITA de tu trámite. El número de SIGEA no es requerido para este trámite.

**Con el trámite finalizado, el sistema le enviará un e-mail al jefe de la oficina de destino que seleccionaste y también a su reemplazante para que comiencen a gestionar tu trámite.**