



Ministerio de Agroindustria
Presidencia de la Nación

UNIDAD DE AUDITORÍA INTERNA

Informe de Auditoría N° 37/16

***Inversiones Financieras
Cumplimiento Disposición CGN N° 18/97
del 01/07/15 al 30/06/16***

Cómo responder los Informes de Auditoría

Importancia:

Debe tenerse en cuenta que además de ser una contribución para el mejor desempeño del área auditada, la respuesta al Informe de Auditoría y a las observaciones que el contiene, constituyen un aporte necesario y decisivo para la evaluación del control interno institucional que realiza el Organismo rector. SIGEN tiene muy en cuenta el grado de respuesta a las Observaciones de la UAI para clasificar el "Ambiente de Control" en el INTA en nuestro caso. Por ello responder en tiempo y forma va más allá de la mera respuesta en cumplimiento con la UAI, incide directamente en la apreciación global del control interno institucional, que es simplemente la resultante del conjunto de acciones de control primario que cada uno de los funcionarios tienen en el desempeño de las acciones bajo su propia responsabilidad.

Cómo responder:

El Consejo Directivo, en su Resolución N° 128/2007, estableció un plazo de 10 días hábiles para responder los Informes de Auditoría. ¿Cómo proceder para cumplimentar dicho plazo, que en términos concretos es de dos semanas?

El Informe, por lo general, contiene Observaciones con sus respectivas Recomendaciones. Siendo estas aceptadas, en su esencia, por el auditado su regularización, habitualmente, implicará diferentes tiempos de acuerdo a la naturaleza del problema observado. Por ello, lo primero que debe hacer el auditado –en el plazo establecido- es **responder al Informe como un todo**, manifestando su acuerdo con el contenido en lo general, y obviamente respondiendo aquellas Observaciones que puedan ser regularizadas en ese plazo de 10 días hábiles; a su vez indicar el plazo necesario –no más de 90 días- para regularizar las restantes.

Apoyo desde la UAI:

Nuestra UAI trabaja con un enfoque contributivo, cooperando en la búsqueda de la mejora permanente tanto en las actividades sustantivas como las de apoyo, tratando de consolidar un buen ambiente de control. Por ello, en este sentido, el auditado tiene en el auditor actuante un referente permanente para cualquier consulta o inquietud que se suscite mientras está tratando de generar su respuesta, y lo puede hacer por cualquiera de los medios de comunicación que tenemos en nuestra Organización.

Por su parte la Gerencia remitió por Nota GPyF N° 060/2016, copia de las Notas de la Dirección General de Administración (DGA) Nros. 234/2015, 14/2016, 95/2016 y 201/2016, por las cuales se envió a la Contaduría General de la Nación la información de cada uno de los períodos bajo análisis en cumplimiento de la Disposición N° 18/97. Como Anexo A del presente informe de auditoría se agregan las mencionadas Notas DGA.

De las verificaciones realizadas se ha detectado que los registros contables que reflejan los aportes de capital (INTEA S.A) al 30/06/2016 no son coincidentes con el importe que establece la Resolución N° 1292/15. Dicha inconsistencia fue regularizada en el asiento N° 152.842 con fecha 21/07/2016.

Atento a que la situación planteada al 30/06/2016 ya se encuentra replicada en la observación N° 16 del IA N° 09/16 – Cuadros y Estados Contables al 31/12/2015, la misma no es incluida en el presente como observación.

La evolución de la cartera de inversiones financieras en el período julio 2015-junio 2016, se expone en el Cuadro 1.

Cuadro 1: Evolución inventario de inversiones financieras al 30/06/2016 – En Pesos

Inversión	Saldo 30/06/2015	Altas	Bajas	Saldo al 30/06/2016
PRO7 Bonos de consolidación 4ta.serie	13.040,05	18.888,63	15.039,30	16.889,38
BODEN RG12 en dólares Vto. 2012	0,00			0,00
Bonos de la Rep. Arg. A la par (P.A.R.A.)	387.522,00	181.489,47		569.011,47
Bonos de la Rep. Arg. A la par (P.A.R.P.)	575.979,72	841.382,14		1.417.361,86
DIPO0 - Discount ajustado por CER - Emisión 2010	606.893,20	567.738,80		1.174.632,00
PAP0 - Par ajustado por CER - Emisión 2010	287.214,38	127.535,62		414.750,00
TVPP Bono PBI en Pesos 2035	88.533,51	76.750,87		165.284,38
GJ17 Bono Global 2017	163.399,20	71.388,00		234.787,20
TVPA Bono PBI en dólares 2035	54.898,95	35.522,85		90.421,80
Subtotal Títulos Públicos	2.177.481,01	1.920.696,38	15.039,30	4.083.138,09
INTEA S.A. Acciones Clase A	12.400,00	100,00	100,00	12.400,00
INTEA S.A. Acciones Clase B	11.000,00	100,00	100,00	11.000,00
INTEA S.A. APORTE DE CAPITAL	1.000.000,00			1.000.000,00
INTEA S.A. APORTE IRREVOCABLE	38.270.421,00			38.270.421,00
Acciones Clase F - Polo tecnológico Constituyentes	20.000,00			20.000,00
Acciones Coop. Telefónica de Perico (Jujuy)	5.822,62			5.822,62
Acciones Coop. Telefónica Yuto Ltda.	276,05			276,05
Acciones Coop. Eléctrica L.N.Alem Ltda.	1.640,16			1.640,16
Acciones Coop. Eléctrica de Montecarlo Ltda.	22.603,27			22.603,27
Acciones Coop. Telefónica de Tostado	4.874,44	134,07		5.008,51
Acciones Coop. Eléctrica de Oncativo	493,00			493,00
Acciones Coop. Eléctrica de Concordia Ltda.	11.679,51			11.679,51
Acciones Coop. Eléctrica de Gral. Balcarce Ltda.	130.201,83	5.752,28		135.954,11
Acciones Coop. Eléctrica de Bordenave Ltda.	45.768,22	8.004,92		53.773,14
Acciones Coop. Eléctrica de Buratovich	13.491,87	60,00		13.551,87
Acciones Coop. Eléctrica de Bariloche	11.717,07			11.717,07
Acciones Copetel	2.945,52			2.945,52
Acciones Coop. Agua potable y teléfono	1.452,71			1.452,71
Acciones Coop. Eléctrica de Anguil - La Pampa	2.950,00			2.950,00
Acciones Coop.Eléctrica de Gral. Acha	2.141,28	377,79		2.519,07

Inversión	Saldo 30/06/2015	Altas	Bajas	Saldo al 30/06/2016
Acciones Coop. Reg. Eléctrica Córpic (Gral. Pico)	8.440,75	1.100,56		9.541,31
Acciones Coop. Serv. Públicos Guatrache	2.892,70	403,69		3.296,39
Acciones Coop. Mixta Ltda. De Santa Rosa - La Pampa	124.415,04	13.450,36		137.865,40
Acciones Coop. Serv. Públicos Victoria	4.554,96	825,93		5.380,89
Subtotal Acciones	39.712.182,00	30.309,60	200,00	39.742.291,60
Total Títulos Públicos y Acciones	41.889.663,01	1.951.005,98	15.239,30	43.825.429,69

Fuente: Notas DGA N° 234/15; 14/16; 95/16 y 201/2016

A fin de verificar las registraciones de las evoluciones se cotejaron los saldos contables en el Sistema e-Siga, no detectándose diferencia alguna, ello se refleja en el Cuadro 2.

Cuadro 2: Saldos informados a la CGN Vs. Contabilizados en el e-Siga al 30/06/16- En Pesos

Inversión	Saldo al 30/06/2016 informado a la CGN (a)	Saldo al 30/06/16 Bce e-Siga (b)	Diferencia (b-a)
PRO7 Bonos de consolidación 4ta.serie	16.889,38	16.889,38	0,00
BODEN RG12 en dólares Vto. 2012	0,00	0,00	0,00
Bonos de la Rep. Arg. A la par (P.A.R.A.)	569.011,47	569.011,47	0,00
Bonos de la Rep. Arg. A la par (P.A.R.P.)	1.417.361,86	1.417.361,86	0,00
DIPO0 - Discount ajustado por CER - Emisión 2010	1.174.632,00	1.174.632,00	0,00
PAP0 - Par ajustado por CER - Emisión 2010	414.750,00	414.750,00	0,00
TVPP Bono PBI en Pesos 2035	165.284,38	165.284,38	0,00
GJ17 Bono Global 2017	234.787,20	234.787,20	0,00
TVPA Bono PBI en dólares 2035	90.421,80	90.421,80	0,00
Subtotal Títulos Públicos	4.083.138,09	4.083.138,09	0,00
INTEA S.A. Acciones Clase A	12.400,00	12.400,00	0,00
INTEA S.A. Acciones Clase B	11.000,00	11.000,00	0,00
INTEA S.A. APOORTE DE CAPITAL	1.000.000,00	1.000.000,00	0,00
INTEA S.A. APOORTE IRREVOCABLE	38.270.421,00	38.270.421,00	0,00
Acciones Clase F - Polo tecnológico Constituyentes	20.000,00	20.000,00	0,00
Acciones Coop. Telefónica de Perico (Jujuy)	5.822,62	5.822,62	0,00
Acciones Coop. Telefónica Yuto Ltda.	276,05	276,05	0,00
Acciones Coop. Eléctrica L.N.Alem Ltda.	1.640,16	1.640,16	0,00
Acciones Coop. Eléctrica de Montecarlo Ltda.	22.603,27	22.603,27	0,00
Acciones Coop. Telefónica de Tostado	5.008,51	5.008,51	0,00
Acciones Coop. Eléctrica de Oncativo	493,00	493,00	0,00
Acciones Coop. Eléctrica de Concordia Ltda.	11.679,51	11.679,51	0,00
Acciones Coop. Eléctrica de Gral. Balcárce Ltda.	135.954,11	135.954,11	0,00
Acciones Coop. Eléctrica de Bordenave Ltda.	53.773,14	53.773,14	0,00
Acciones Coop. Eléctrica de Buratovich	13.551,87	13.551,87	0,00
Acciones Coop. Eléctrica de Bariloche	11.717,07	11.717,07	0,00
Acciones Copetel	2.945,52	2.945,52	0,00
Acciones Coop. Agua potable y teléfono	1.452,71	1.452,71	0,00
Acciones Coop. Eléctrica de Anguil - La Pampa	2.950,00	2.950,00	0,00
Acciones Coop. Eléctrica de Gral. Acha	2.519,07	2.519,07	0,00
Acciones Coop. Reg. Eléctrica Córpic (Gral. Pico)	9.541,31	9.541,31	0,00
Acciones Coop. Serv. Públicos Guatrache	3.296,39	3.296,39	0,00
Acciones Coop. Mixta Ltda. De Santa Rosa - La Pampa	137.865,40	137.865,40	0,00
Acciones Coop. Serv. Públicos Victoria	5.380,89	5.380,89	0,00
Subtotal Acciones	39.742.291,60	39.742.291,60	0,00
Total Títulos Públicos y Acciones	43.825.429,69	43.825.429,69	0,00

Fuente: Notas DGA N° 234/15; 14/16; 95/16 y 201/2016 y Sistema e-Siga

4. Observaciones y Recomendaciones de informes anteriores

No se registran observaciones pendientes de regularización.

5. Observaciones y recomendaciones del presente período

En el período auditado, si bien existe la situación expuesta en el punto "3.2 *Análisis de Auditoría*", la misma no amerita la inclusión en el presente capítulo, por lo indicado en dicho punto.

6. Conclusión

En atención a las tareas realizadas, se concluye que el Organismo cumple con lo indicado en la Disposición CGN N° 18/97, exponiendo el inventario de sus inversiones financieras, validando las registraciones contables.

C.A.B.A., 25 de agosto de 2016

ANEXO A

DENOMINACION DEL ENTE
ESTADO AL 30/09/2015


INFORMACION Y CARACTERISTICAS

DE LOS VALORES - EMISOR - (1)	INFORMACION DEL TRIMESTRE ANTERIOR (8)			SALDO AL 30/09/2015
	SALDO AL 30/06/2015 (6)	ALTAS DEL TRIMESTRE (6)	BAJAS DEL TRIMESTRE (7)	
INVERSIONES NO CORRIENTES				
PRO 7 - Bonos Concesión Aia. Serie	13.040,05	6.365,88 (*)	7.519,65	11.876,28
RO 12 - Bonos Vto. 2012	0,00			0,00
P.A.R.A. Bonos Rep. Ag. A. la par	387.622,03	54.898,95		442.420,98
P.A.R.P. Bonos Rep. Ag. A. la par	576.970,72	112.837,20		689.807,92
DIPOD - Discouto Ajustado por CER - Emisión 2010	606.963,20	115.016,05		721.979,25
PAPD - Par Ajustado por CER - Emisión 2010	287.214,38	127.535,62		414.750,00
TVPF - Bono PBI - Paises 2035	88.533,51	28.020,02		114.553,53
GJ.17 - Bono Global 2017	163.399,20	24.113,28		187.512,48
TVFA - Bono PBI - USD 2035	54.898,95	14.865,01		69.763,96
SUBTOTAL TITULOS PUBLICOS	2.177.481,01	481.732,01	7.519,65	2.651.683,37
INVERSIONES NO CORRIENTES				
INTEA S.A. ACCIONES CLASE A	12.400,00			12.400,00
INTEA S.A. ACCIONES CLASE B	11.000,00			11.000,00
INTEA S.A. APORTE DE CAPITAL	1.000.000,00			1.000.000,00
INTEA S.A. APORTE IRREVOCABLE	38.270.421,00			38.270.421,00
Acciones Clase F - polo Tecnología Const. S.A.	20.000,00			20.000,00
Acciones Coop. Telefónica de paricó (Ujby)	5.822,82			5.822,82
Acciones Coop. Telefónica Yulo Ltda.	276,05			276,05
Acciones Coop. Eléct.L.N. Alem Ltda	1.540,16			1.540,16
Acciones Coop. Eléct. de Montecarlo Ltda.	22.603,27			22.603,27
Acciones Telefónica Tostado	4.874,44			4.874,44
Acciones Coop. Eléct. Oncalvo	493,00			493,00
Acciones Coop. Eléct. Concordia Ltda	11.679,51			11.679,51
Acciones Coop. Eléct. Gral. Balcarce Ltda.	130.201,83			130.201,83
Acciones Coop. Eléct. Bordabevé Ltda	45.788,22			45.788,22
Acciones Coop. Eléct. Buratovich	13.491,87			13.491,87
Acciones Coop. Eléct. Bariloche	11.717,07			11.717,07
Acciones Opentei	2.945,52			2.945,52
Acciones Cooperativa agua Potable y teléfono	1.452,71			1.452,71
Acciones Coop. Eléct. Anguil - La Pampa	2.950,00			2.950,00
Acciones Coop. Eléct. General Acha	2.141,28			2.141,28
Acciones Coop. Reg. Eléct. Cópico (General Pico)	8.440,75			8.440,75
Acciones Coop. Serv. Púb. Guatrache	2.892,70			2.892,70
Mixta Limitada de Santa Rosa - La Pampa	124.415,04			124.415,04
Acciones Coop. Serv. Púb. Victoria	4.554,95			4.554,95
SUBTOTAL ACCIONES	38.712.182,00	0,00	0,00	38.712.182,00

(*) Incluye Amortización de cuotas y valuación a valor de mercado

- (1) Se deberá indicar tipo de título, entidad emisora, presafinado, nominación, serie, etc.
- (2) Conforme Plan de Cuentas aprobado por la Resolución N° 1397/93 del MINISTERIO DE ECONOMIA Y OBRAS Y SERVICIOS PUBLICOS, modificado por Resolución SH N° 473/95.
- (3) Moneda de origen de la inversión.
- (4) Se aplicará la Resolución SH N° 25/95.
- (5) Según Registros Contables.
- (6) Por adquisición, distribución de utilidades, etc.
- (7) Por venta, amortización, etc.

Responsable del Organismo


ROSENDO LUIS TARSETTI
 Secop. General de Administración
 INTA


DENOMINACION DEL ENTE
ESTADO AL 31/12/2015

DENOMINACION Y CARACTERISTICAS DE LOS VALORES DE EMISOR - (1)

INVERSIONES NO CORRIENTES	INFORMACION DEL TRIMESTRE ANTERIOR (8)			SALDO AL 31/12/2015
	SALDO AL 30/09/2015 (5)	ALTAS DEL TRIMESTRE (6)	BAJAS DEL TRIMESTRE (7)	
PRO 7 Bono Consolidación 4ta. Serie	11.876,28		5.013,10	6.863,18
PRO 12B Poder USS Vto 2012	0,00			0,00
P.A.R.A. Bono Rep Avd. A la par	442.420,95			442.420,95
P.A.R.F. Bono Rep Avd. A la par	688.916,92			688.916,92
DIF00 -Discoutn Ajustado por CER -Emisión 2010	721.909,25			721.909,25
PAP0 -Par Ajustado por CER -Emisión 2010	414.750,00			414.750,00
TVPP -Bono PBI -Pesos 2035	114.553,53			114.553,53
SJ 17 -Bono Global 2017	187.512,48			187.512,48
TVPA -Bono PBI -USD 2035	69.753,96			69.753,96
SUBTOTAL TITULOS PUBLICOS	2.651.693,37	0,00	5.013,10	2.646.680,27
INVERSIONES NO CORRIENTES	12.400,00	100,00 (*)		12.500,00
INTEA S.A. ACCIONES CLASE A	11.000,00		100,00	10.900,00
INTEA S.A. ACCIONES CLASE B	1.000.000,00			1.000.000,00
INTEA S.A. APORTE DE CAPITAL	38.270.421,00			38.270.421,00
INTEA S.A. APORTE IRREVOCALBE	20.000,00			20.000,00
Acciones Clase F -Polo Tecnológico Const. S.A.	5.822,62			5.822,62
Acciones Coop. Telefónica de Perico (Jujuy)	276,05			276,05
Acciones Coop. Telefónica Yuto Ltda.	1.640,16			1.640,16
Acciones Coop.Elect.L.N. Alem Ltda.	22.603,27			22.603,27
Acciones Telefónica Toastedo	4.874,44	134,07 (*)		4.998,51
Acciones Coop.Elect.Oncativo	493,00			493,00
Acciones Coop.Elect.Concordia Ltda	11.679,51			11.679,51
Acciones Coop.Elect.Gral. Balcaros Ltda.	130.201,53	5.752,28 (*)		135.953,81
Acciones Coop.Elect.Bordabevé Ltda.	48.769,22	8.068,92 (*)		56.838,14
Acciones Coop.Elect.Buratelovich	11.717,07	60,00 (*)		11.777,07
Acciones Copetel	2.945,52			2.945,52
Acciones Coop.ativa agua Potable y teléfono	1.452,71			1.452,71
Acciones Coop. Elect. Avul. La Pampa	2.950,00			2.950,00
Acciones Coop. Elect. General Acha	2.141,28			2.141,28
Acciones Coop. Reg. Elect. Córico (General Pico)	8.440,75	377,79 (*)		8.818,54
Acciones Coop. Serv. Públ. Guatrache	2.892,70	403,69 (*)		3.296,39
Mixta Limitada de Santa Rosa - La Pampa	124.415,04	13.450,36 (*)		137.865,40
Acciones Coop. Serv. Públ. Victorica	4.554,96	825,93 (*)		5.380,89
SUBTOTAL ACCIONES	39.712.182,00	30.209,60	100,00	39.742.291,60

(*) Incluye Amortización de cuotas y valuación a valor de mercado

- (1) Se deberá indicar tipo de título, entidad emisora, prestatario, nominación, serie, etc.
- (2) Conforme Plan de Cuentas aprobado por la Resolución N° 1397/83 del MINISTERIO DE ECONOMÍA Y OBRAS Y SERVICIOS PÚBLICOS, modificado por Resolución SH N° 473/86.
- (3) Moneda de origen de la inversión.
- (4) Se aplicará la Resolución SH N° 25/95.
- (5) Según Registros Contables.
- (6) Por adquisición, distribución de utilidades, etc.
- (7) Por venta, amortización, etc.


 Responsable del Registro
 Gerencia de Asistencia y Apoyo a la
 Gestión Administrativa (Interno)
ROSENDO LUIS TARSETTI
 Director General de Administración
 INTA

DENOMINACION DEL ENTE
ESTADO AL 31/03/2016

DENOMINACION Y CARACTERISTICAS DE LOS VALORES - EMISOR - (1)	INFORMACION DEL TRIMESTRE ANTERIOR (6)			
	SALDO AL 31/12/2015 (5)	ALTAS DEL TRIMESTRE (6)	BAJAS DEL TRIMESTRE (7)	SALDO AL 31/03/2016
INVERSIONES NO CORRIENTES				
PRO 7 Bonos Consolidación 4ta. Serie	6,863.18	12,532.75 (*)	2,506.55	16,869.38
RG 12Boden US\$ Vto.2012	0.00			0.00
P.A.R.A. Bonos Rep Arg. A la par	442,420.95	-126,590.52 (*)		569,011.47
P.A.R.P. Bonos Rep Arg. A la par	688,916.92	728,444.94 (*)		1,417,361.86
DIP00 -Discount Ajustado por GER -Emisión-2010	721,909.25	452,722.75 (*)		1,174,632.00
PAP0 -Par Ajustado por CER -Emisión 2010	414,750.00			414,750.00
TVPP -Bono PBI -Pesos 2035	114,553.53	50,730.85 (*)		165,284.38
GJ 17 -Bono Global 2017	187,512.48	47,274.72 (*)		234,787.20
TVPA -Bono PBI -USD 2035	69,753.96	20,667.84 (*)		90,421.80
SUBTOTAL TITULOS PUBLICOS	2,646,680.27	1,438,964.37	2,506.55	4,083,138.09
INVERSIONES NO CORRIENTES				
INTEA S.A. ACCIONES CLASE A	12,500.00		100.00	12,400.00
INTEA S.A. ACCIONES CLASE B	10,900.00	100.00 (*)		11,000.00
INTEA S.A. APOORTE DE CAPITAL	1,000,000.00			1,000,000.00
INTEA S.A. APOORTE IRREVOCALBE	38,270,421.00			38,270,421.00
Acciones Clase F -Polo Tecnológico Const. S.A.	20,000.00			20,000.00
Acciones Coop. Telefónica de Pericó (Jujuy)	5,822.62			5,822.62
Acciones Coop. Telefónica Yuto Ltda.	276.05			276.05
Acciones Coop. Elect. L.N. Alem Ltda	1,640.16			1,640.16
Acciones Coop. Elect. de Montecarlo Ltda.	226,032.27			22,603.27
Acciones Telefónica Tostado	5,008.51			5,008.51
Acciones Coop. Elect. Oncativo	493.00			493.00
Acciones Coop. Elect. Concordia Ltda	11,679.51			11,679.51
Acciones Coop. Elect. Gral. Balcarce Ltda.	135,954.11			135,954.11
Acciones Coop. Elect. Bordenave Ltda	53,773.14			53,773.14
Acciones Coop. Elect. Buratovich	13,551.87			13,551.87
Acciones Coop. Elect. Bariloche	11,717.07			11,717.07
Acciones Copetel	2,945.52			2,945.52
Acciones Cooperativa agua Potable y teléfono	1,452.71			1,452.71
Acciones Coop. Elect. Anguil- La Pampa	2,950.00			2,950.00
Acciones Coop. Elect. General Acha	2,519.07			2,519.07
Acciones Coop. Reg. Elect. Córpicó (General Pico)	9,541.31			9,541.31
Acciones Coop. Serv. Púb. Guatrache	3,296.39			3,296.39
Mixta Limitada de Santa Rosa - La Pampa	137,865.40			137,865.40
Acciones Coop. Serv. Púb. Victoria	5,380.89			5,380.89
SUBTOTAL ACCIONES	39,742,291.60	100.00	100.00	39,742,291.60

(*) Incluye Amortización de cuotas y valuación a valor de mercado

- (1) Se deberá indicar tipo de título, entidad emisora, prestatario, nominación, serie, etc.
- (2) Conforme Plan de Cuentas aprobado por la Resolución N° 1397/93 del MINISTERIO DE ECONOMÍA Y OBRAS Y SERVICIOS PÚBLICOS, modificado por Resolución SH
- (3) Moneda de origen de la inversión.
- (4) Se aplicará la Resolución SH N° 25/95.
- (5) Según Registros Contables.
- (6) Por adquisición, distribución de utilidades, etc.
- (7) Por venta, amortización, etc.

Responsable del Organismo

ROSENDO LUIS TARSETTI
Director General de Administración
INTA


DENOMINACION DEL ENTE
ESTADO AL 30/06/2016

DENOMINACIÓN Y CARACTERÍSTICAS DE LOS VALORES - EMISOR - (1)	INFORMACIÓN DEL TRIMESTRE ANTERIOR (6)			SALDO AL 30/06/2016
	SALDO AL 31/03/2016 (5)	ALTAS DEL TRIMESTRE (6)	BAJAS DEL TRIMESTRE (7)	
INVERSIONES NO CORRIENTES				
PRO 7 Bonos Consolidación 4ta. Serie	16,889.38			16,889.38
RG 12Boden USS Vto.2012	0.00			0.00
P.A.R.A.Bonos Rep Arg. A la par	569,011.47			569,011.47
P.A.R.P.Bonos Rep Arg. A la par	1,417,361.86			1,417,361.86
DIPOD-Discount Ajustado por CER-Emisión 2010	1,174,632.00			1,174,632.00
PAPO -Par Ajustado por CER -Emisión 2010	414,750.00			414,750.00
TVPP -Bono PBI -Pasos 2035	165,284.38			165,284.38
GJ 17 -Bono Global 2017	234,787.20			234,787.20
TVPA -Bono PBI -USD 2035	90,421.80			90,421.80
SUBTOTAL TITULOS PUBLICOS	4,083,138.09			4,083,138.09
INVERSIONES NO CORRIENTES				
INTEA S.A. ACCIONES CLASE A	12,400.00			12,400.00
INTEA S.A. ACCIONES CLASE B	11,000.00			11,000.00
INTEA S.A. APORTE DE CAPITAL	1,000,000.00			1,000,000.00
INTEA S.A. APORTE IRREVOCALBE	38,270,421.00			38,270,421.00
Acciones Clase F -Polo Tecnológico Const. S.A.	20,000.00			20,000.00
Acciones Coop. Telefónica de Pericó (Jujuy)	5,822.62			5,822.62
Acciones Coop. Telefónica Yuto Ltda.	276.05			276.05
Acciones Coop.Elect.L.N. Alem Ltda	1,640.16			1,640.16
Acciones Coop.Elect.de Montecarlo Ltda.	22,603.27			22,603.27
Acciones Telefónica Tostado	5,008.51			5,008.51
Acciones Coop.Elect.Oncativo	493.00			493.00
Acciones Coop.Elect.Concordia Ltda	11,679.51			11,679.51
Acciones Coop.Elect.Gral. Balcarce Ltda.	135,954.11			135,954.11
Acciones Coop.Elect.Gral. Balcarce Ltda.	53,773.14			53,773.14
Acciones Coop.Elect.Bordenave Ltda	13,551.87			13,551.87
Acciones Coop.Elect.Buratovich	11,717.07			11,717.07
Acciones Coop.Elect.Bariloche	2,945.52			2,945.52
Acciones Copetel	1,452.71			1,452.71
Acciones Cooperativa agua Potable y teléfono	2,950.00			2,950.00
Acciones Coop.Elect.Angull- La Pampa	2,519.07			2,519.07
Acciones Coop.Elect.General Acha	9,541.31			9,541.31
Acciones Coop.Reg Elect.Córpico (General Pico)	3,296.39			3,296.39
Acciones Coop.Serv. Púb. Guatrache	137,865.40			137,865.40
Mixta Limitada de Santa Rosa - La Pampa	5,380.89			5,380.89
Acciones Coop.Serv. Púb. Victorica				
SUBTOTAL ACCIONES	39,742,291.60	0.00	0.00	39,742,291.60

(*) Incluye Amortización de cuotas y valuación a valor de mercado

- (1) Se deberá indicar tipo de título, entidad emisora, prestatario, nominación, serie, etc.
 (2) Conforme Plan de Cuentas aprobado por la Resolución N° 1397/93 del MINISTERIO DE ECONOMÍA Y OBRAS Y SERVICIOS PÚBLICOS, modificado por Resolución SH
 (3) Moneda de origen de la inversión.
 (4) Se aplicará la Resolución SH N° 25/95.
 (5) Según Registros Contables.
 (6) Por adquisición, distribución de utilidades, etc.
 (7) Por venta, amortización, etc.

Responsable del Organismo


 ROSENDO LUIS TARSETTI
 Director General de Administración
 INTA