





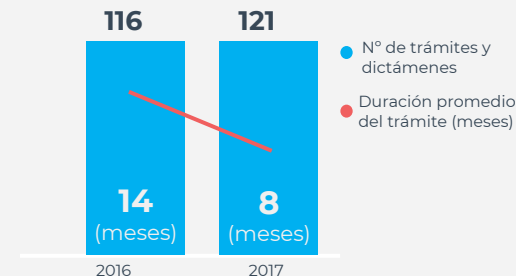


CONCENTRACIONES Y OPIS

GESTIÓN DE TRÁMITES AL 31/12/2018

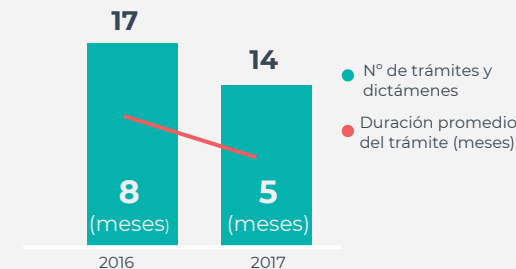
	2016		2017	
	CONCENTRACIONES	OPIS	CONCENTRACIONES	OPIS
 N° DE TRÁMITES DICTAMINADOS	116	17	121	14
 DURACIÓN PROMEDIO (MESES)	14	8	8	5
 N° DE EXPEDIENTES EN TRÁMITE	6	1	29	2
 ANTIGÜEDAD DE DICTÁMENES EN TRÁMITE (MESES)	27	24	16	13
 TOTAL DE TRÁMITES	124*	18	157*	18*
 % DE TRÁMITES DICTAMINADOS	94%	94%	77%	78%

CONCENTRACIONES DICTAMINADAS



% de concentraciones dictaminadas al 31/12/2018:
Ingresadas en 2016: 94%; ingresadas en 2017: 77%

OPINIONES CONSULTIVAS DICTAMINADAS



% de Opis dictaminados al 31/12/2018:
ingresadas en 2016: 94%; ingresadas en 2017: 78 %

* El total de trámites es mayor a los trámites dictaminados y en curso, debido a la acumulación de expedientes.