

HLB

ANÁLISIS EPIDEMIOLÓGICO

DATOS A ABRIL 2020

FORMOSA



CAPACIDAD PRODUCTIVA

Alrededor del 15% de la producción nacional de Pomelos provienen de Formosa.

Ocupa una superficie citrícola de 1.370 hectáreas, lo que representa poco más del 1 % de la superficie nacional.

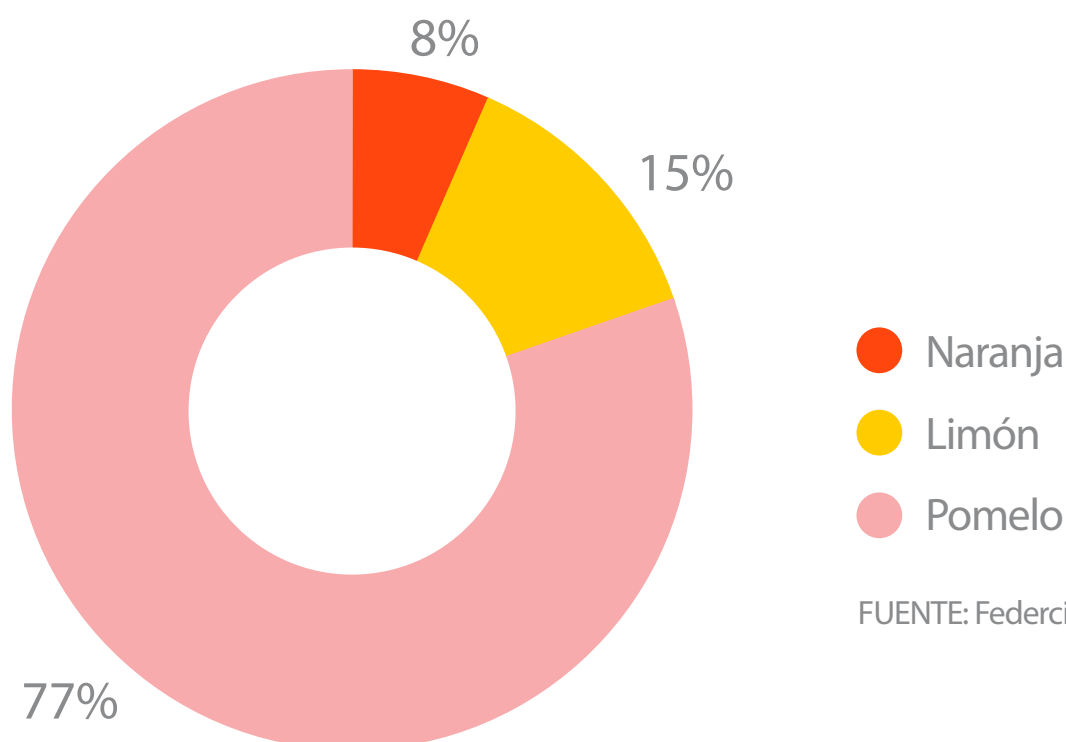
PRODUCCIÓN CITRÍCOLA

0,5 %
DEL TOTAL NACIONAL

+3,2 MILL
TONELADAS DE CÍTRICOS

FUENTE: Federcitrus, 2017.

SUPERFICIE IMPLANTADA (has/especie)



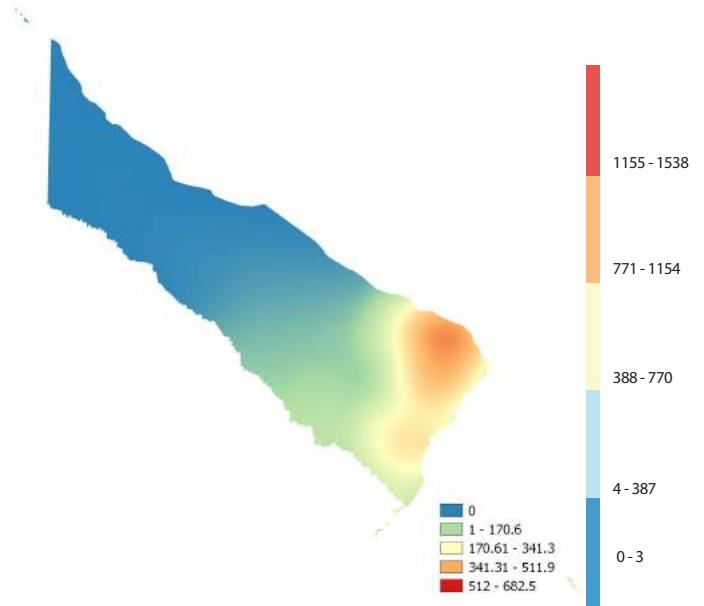
FUENTE: Federcitrus, 2017.

VIGILANCIA FITOSANITARIA

INTENSIDAD DE MONITOREOS

Cantidad de monitoreos

En mayo de 2017 se detectaron por primera vez 2 plantas positivas, en un área urbana de la ciudad de Formosa. En marzo de 2019 se detectaron 5 focos de la enfermedad en el departamento Pilcomayo.



FUENTE: Datos Programa Nacional de Prevención del Huanglongbing (PNPHLB) a abril de 2020.

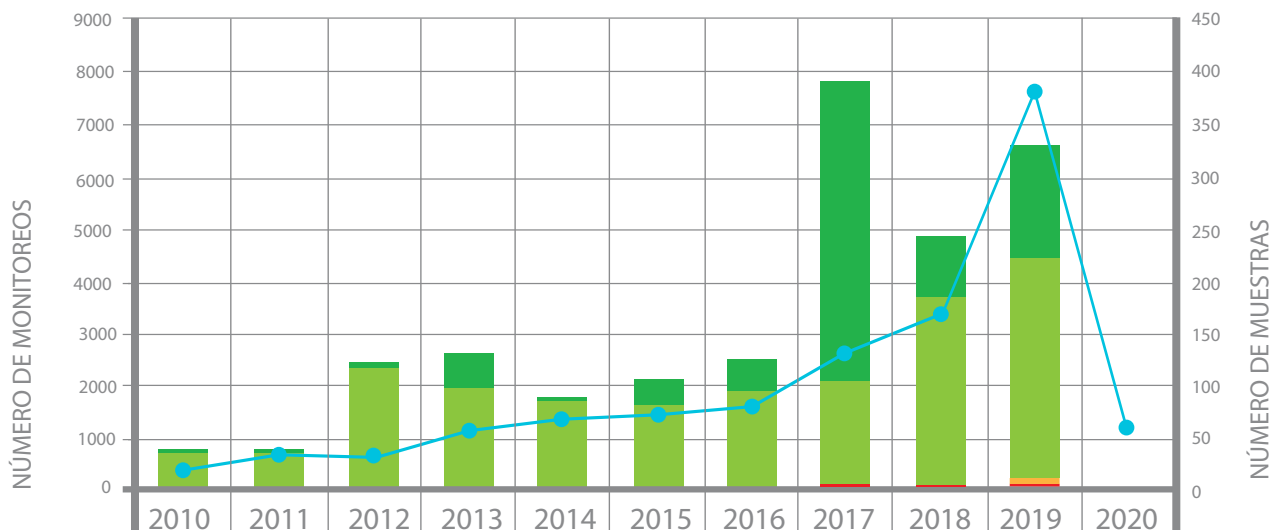
MONITOREOS DESDE 2010 A ABRIL DE 2020

+22 MIL

SITIOS MONITOREADOS

1.952

MUESTRAS



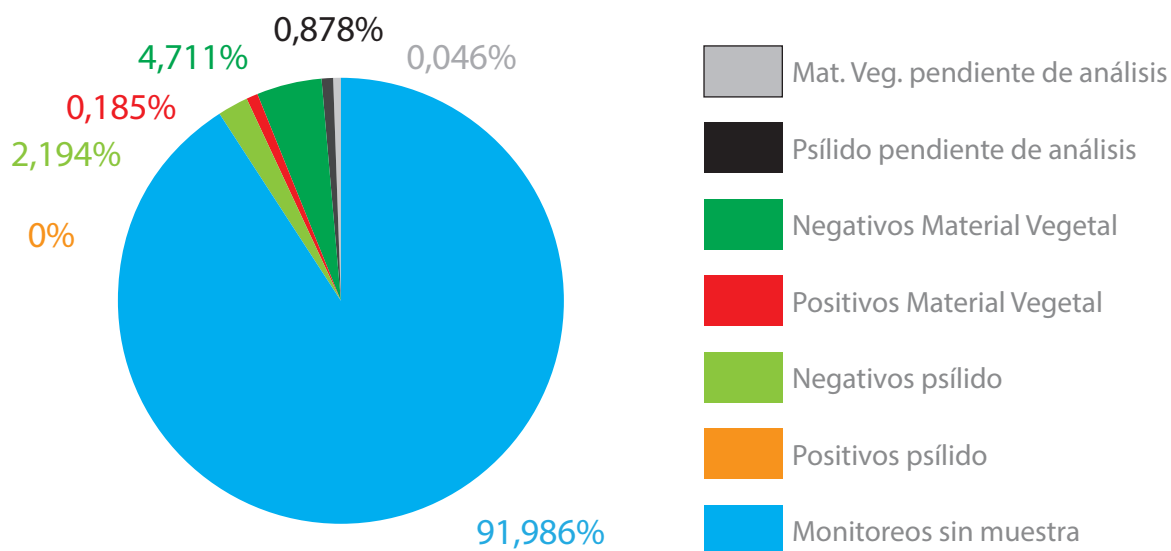
	2010	2011	2012	2013	2014	2015	2016	2017	2018	2019	2020
Material Vegetal Negativo	1	1	2	29	1	25	30	291	65	108	0
Material Vegetal positivo	0	0	0	0	0	0	0	5	3	3	0
Psilido Negativo	40	43	124	105	93	85	99	103	171	217	0
Psilido Positivo	0	0	0	0	0	0	0	0	0	7	0
Sitios Monitoreados	425	886	858	1.080	1.406	1.443	1.654	2.579	3.286	7.857	1.088

FUENTE: Datos Programa Nacional de Prevención del Huanglongbing (PNPHLB) a abril de 2020.

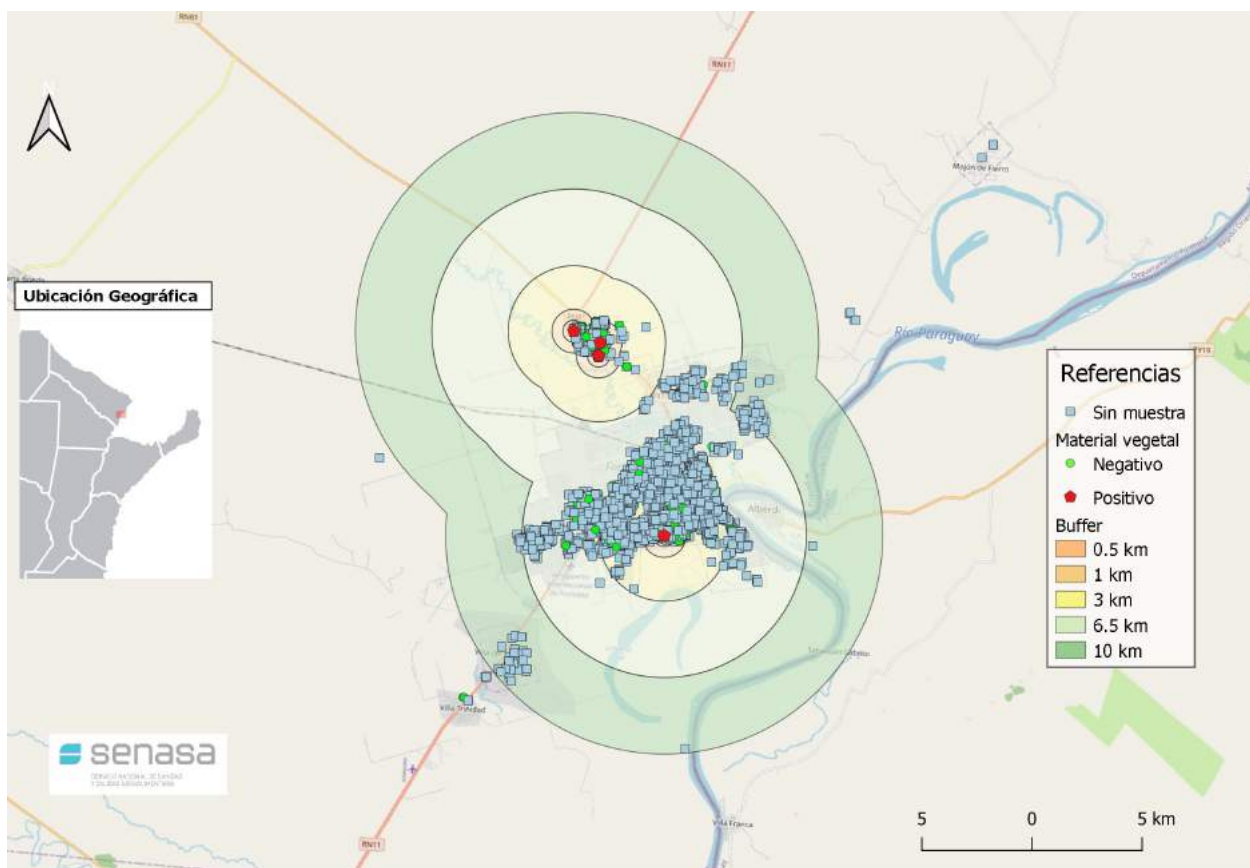
CONTINGENCIAS ACTIVAS

ÁREA BAJO CONTINGENCIA FITOSANITARIA

FORMOSA



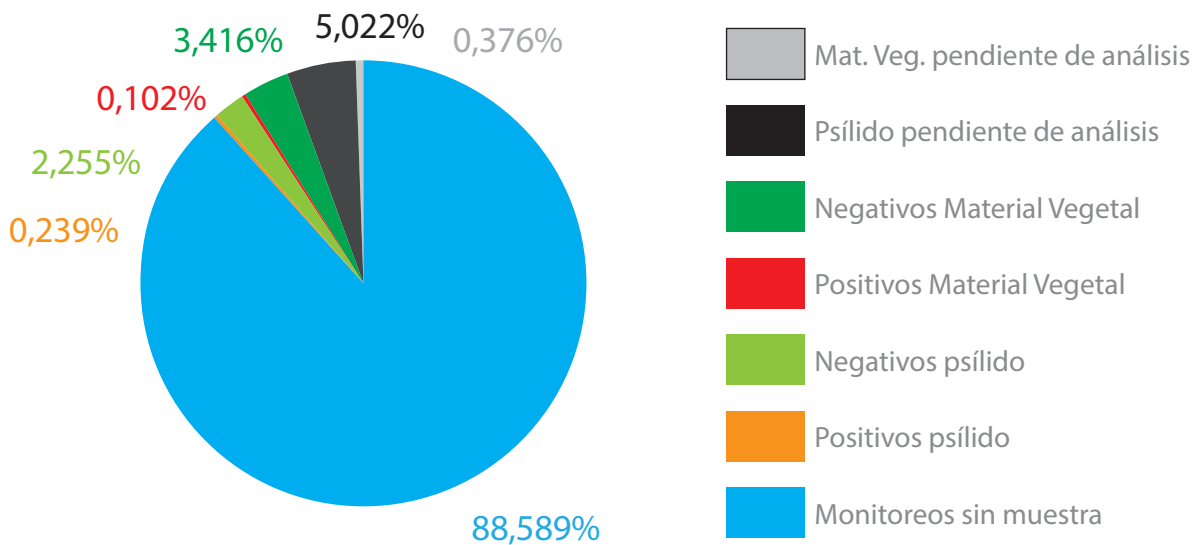
FUENTE: Datos Programa Nacional de Prevención del Huanglongbing (PNPHLB) a abril de 2020.



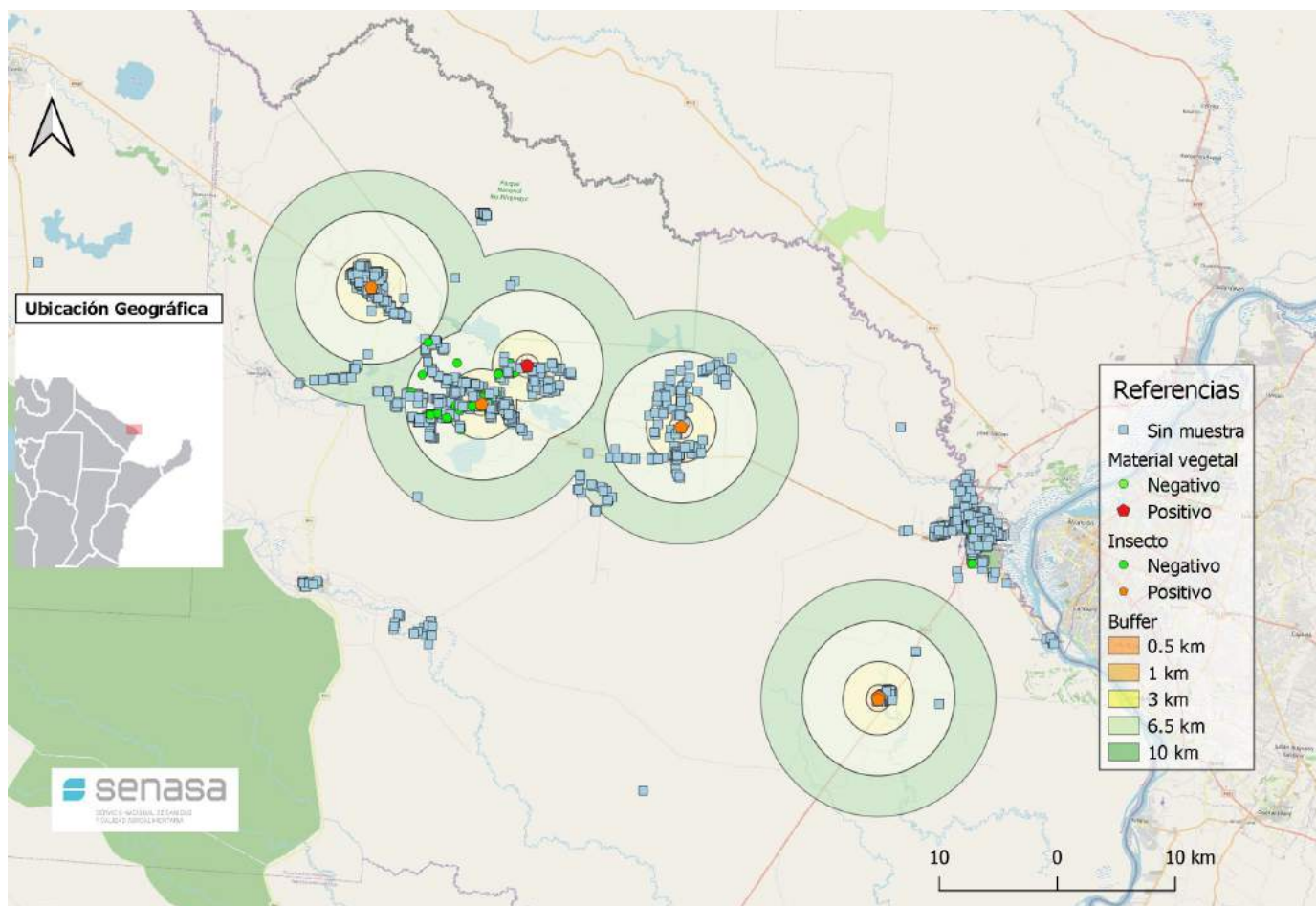
FUENTE: Datos Programa Nacional de Prevención del Huanglongbing (PNPHLB) a abril de 2020.

ÁREA BAJO CONTINGENCIA FITOSANITARIA

PILCOMAYO



FUENTE: Datos Programa Nacional de Prevención del Huanglongbing (PNPHLB) a abril de 2020.

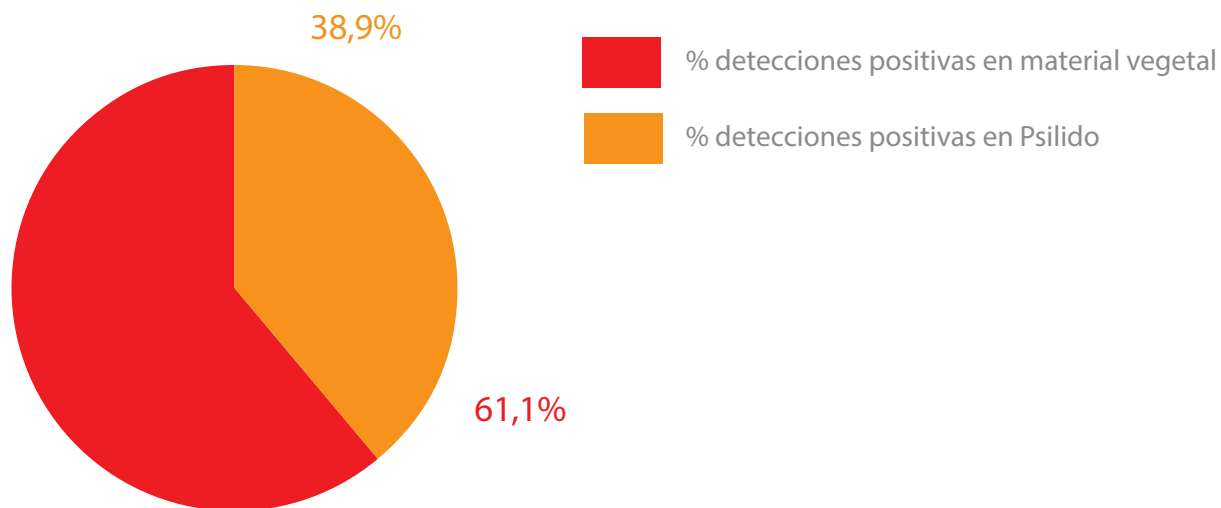


Realizado por el Área Cartográfica

FUENTE: Datos Programa Nacional de Prevención del Huanglongbing (PNPHLB) a abril de 2020.

CONTINGENCIAS ACTIVAS

DISTRIBUCION DE LAS DETECCIONES



FUENTE: Datos Programa Nacional de Prevención del Huanglongbing (PNPHLB) a abril de 2020.