

2015

Informe
Estadístico

FAENA PORCINA



 **senasa**

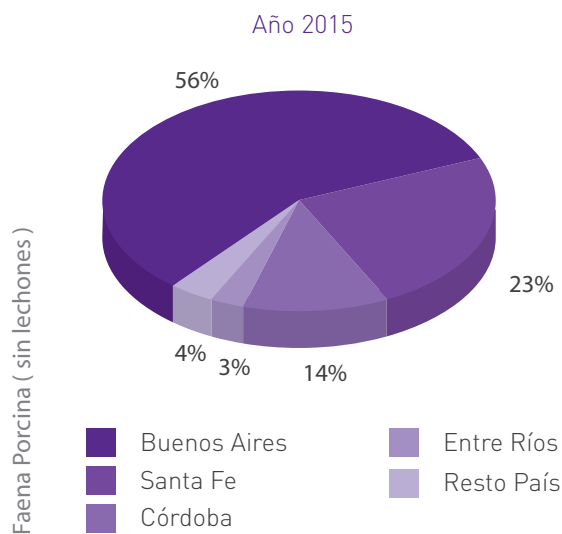


Ministerio de Agroindustria
Presidencia de la Nación

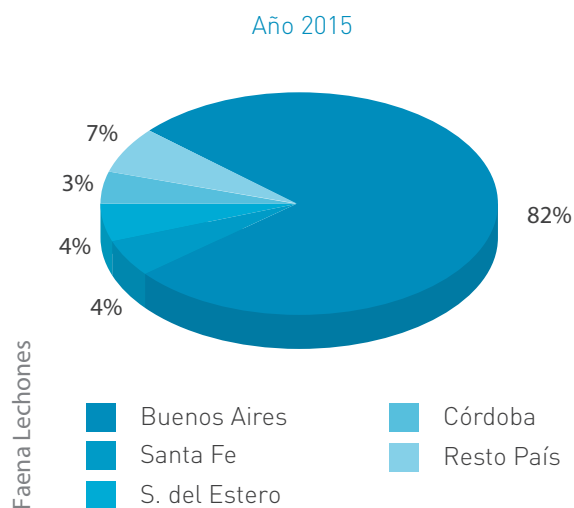
■ Porcinos - Faena fiscalizada por el Senasa

Cuadro comparativo 2014 / 2015

listado por provincias - porcentajes - cabezas



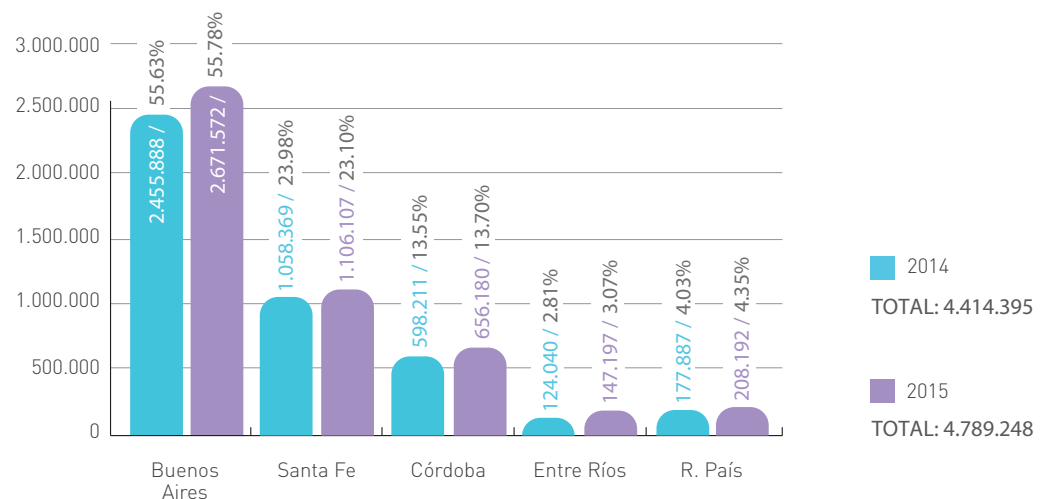
PROVINCIA	AÑO 2014		AÑO 2015		% VARIAC. 14 / 15
	ENE - DIC	% FAENA	ENE - DIC	% FAENA	
Buenos Aires	2.410.150	55,29	2.625.030	55,47	8,92
Santa Fe	1.055.631	24,26	1.103.698	23,32	4,55
Córdoba	593.376	13,63	654.250	13,82	10,26
Entre Ríos	123.882	2,85	147.151	3,11	18,78
Salta	50.660	1,16	52.175	1,10	2,99
Neuquén	24.120	0,55	25.005	0,53	3,67
Mendoza	13.032	0,30	17.750	0,38	36,20
Misiones	33.161	0,76	41.951	0,89	26,51
Chaco	32.852	0,75	40.476	0,86	23,21
Tucumán	12.349	0,28	14.176	0,30	14,79
La Pampa	4.893	0,11	5.167	0,11	5,60
Tucumán	2.002	0,05	1.026	0,02	-48,75
La Rioja	0	-	2.708	0,06	-
Catamarca	0	-	1.844	0,04	-
TOTAL PAIS	4.356.108	100	4.732.407	100	7,29



PROVINCIA	AÑO 2014		AÑO 2015		% VARIAC. 14 / 15
	ENE - DIC	% FAENA	ENE - DIC	% FAENA	
Buenos Aires	45.738	78,47	46.542	81,88	1,76
Córdoba	4.835	8,30	1.930	3,40	-60,08
Neuquén	1.321	2,27	1.470	2,59	11,28
Santa Fe	2.738	4,70	2.409	4,24	-12,02
S. del Estero	1.394	2,39	2.090	3,68	49,93
Río Negro	928	1,59	538	0,95	-42,03
Misiones	984	1,69	1.041	1,83	5,79
Entre Ríos	158	0,27	46	0,08	-70,89
Salta	167	0,29	679	1,19	306,59
Mendoza	24	0,04	96	0,17	300,00
TOTAL PAIS	58.287	100	56.841	100	-29,8

Faena Porcinos y Lechones - Cuadro comparativo 2014 / 2015

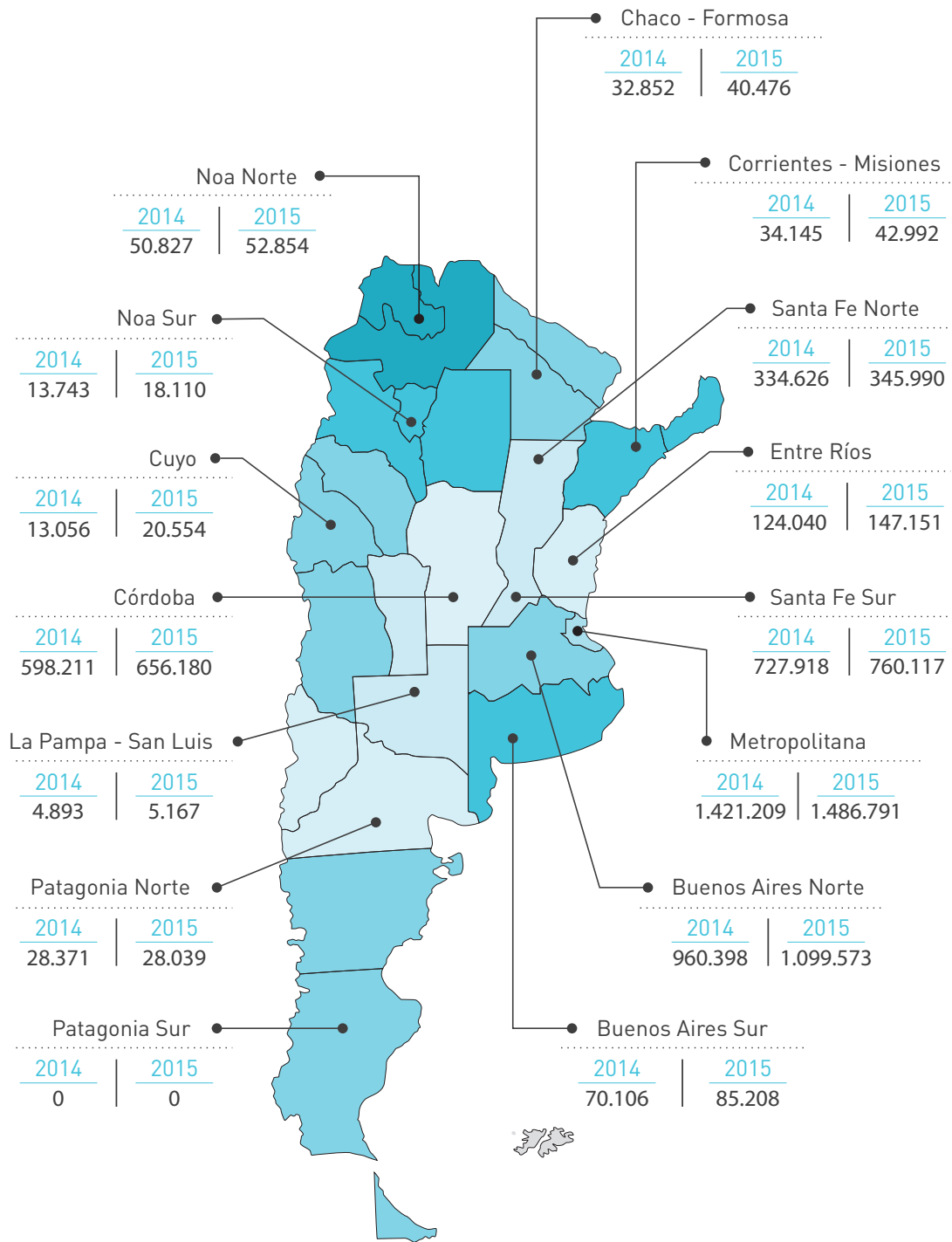
porcentajes - cabezas



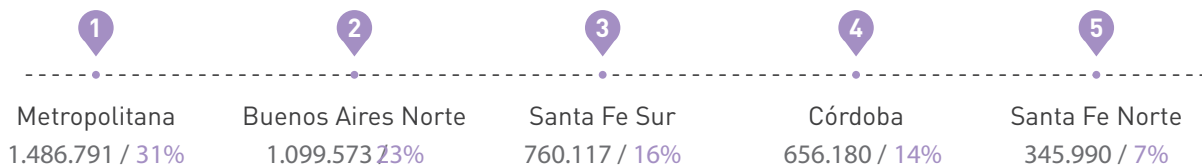
■ Porcinos - Faena fiscalizada por el Senasa

Cuadro comparativo 2014 / 2015 - Total faena de Porcinos y Lechones

listado por centro regional - cabezas



Ranking 2015



TOTAL PAIS


2014	2015
4.414.395	4.789.248

* Mapa con división de centros regionales del Senasa

2009

2015

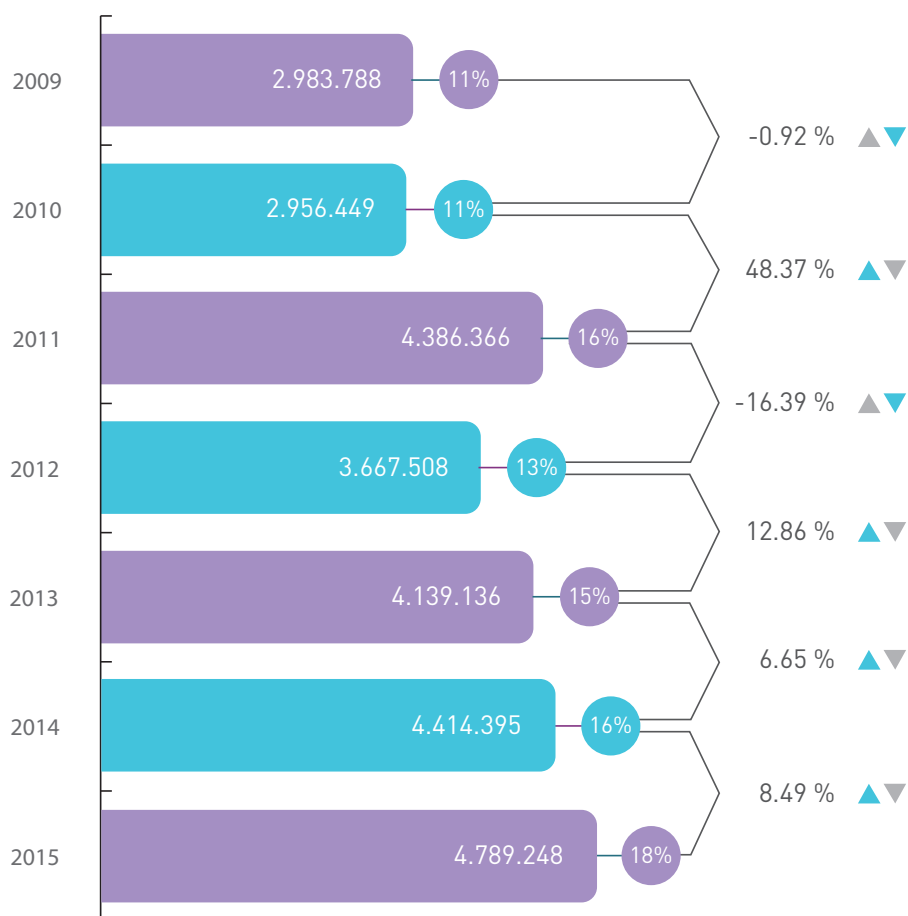
Datos Históricos



■ **Porcinos - Faena fiscalizada por el Senasa**
Histórico 2009 / 2015 - Total faena de Porcinos y Lechones
listado por provincias - porcentajes - cabezas

PROVINCIA	2009		2010		2011		2012		2013		2014		2015	
	ENE - DIC	%	ENE - DIC	%	ENE - DIC	%	ENE - DIC	%	ENE - DIC	%	ENE - DIC	%	ENE - DIC	%
Buenos Aires	1.936.002	64,88	1.902.796	64,36	2.083.241	47,49	2.216.792	60,44	2.400.755	58,00	2.455.888	59,23	2.671.572	55,78
Santa Fe	687.179	23,03	655.901	22,19	1.704.909	38,87	827.657	22,57	979.296	23,66	1.058.369	25,57	1.106.107	23,10
Córdoba	257.475	8,63	279.484	9,45	324.582	7,40	431.824	11,77	498.772	12,05	598.211	14,45	656.180	13,70
Entre Ríos	45.197	1,51	53.673	1,82	195.864	4,47	90.745	2,47	110.355	2,67	124.040	3,00	147.197	3,07
Salta	9.175	0,31	18.626	0,63	23.866	0,54	31.882	0,87	45.248	1,09	50.827	1,23	52.854	1,10
Misiones	0	0,00	0	0,00	0	0,00	11.671	0,32	34.426	0,83	34.145	0,82	42.992	0,90
Chaco	3.436	0,12	2.424	0,08	7.249	0,17	8.712	0,24	14.242	0,34	32.852	0,79	40.476	0,85
Neuquen	10.527	0,35	10.888	0,37	14.568	0,33	18.266	0,50	22.877	0,55	25.441	0,61	26.475	0,55
Mendoza	22.613	0,76	16.283	0,55	16.291	0,37	12.037	0,33	13.877	0,34	13.056	0,32	17.846	0,37
Tucumán	4.009	0,13	7.414	0,25	3.360	0,08	9.767	0,27	10.507	0,25	12.349	0,30	14.176	0,30
La Pampa	5.600	0,19	6.733	0,23	9.105	0,21	4.360	0,12	5.727	0,14	4.893	0,12	5.167	0,11
La Rioja	0	0,00	0	0,00	0	0,00	0	0,00	0	0,00	0	0,00	2.708	0,06
S. del Estero	1.548	0,05	1.276	0,04	1.712	0,04	1.627	0,04	1.533	0,04	1.394	0,03	2.090	0,04
Catamarca	0	0,00	0	0,00	0	0,00	0	0,00	0	0,00	0	0,00	1.844	0,04
Río Negro	770	0,03	705	0,02	1.463	0,03	2.016	0,05	1.400	0,03	2.930	0,07	1.564	0,03
San Luis	116	0,00	246	0,01	156	0,00	152	0,00	121	0,00	0	0,00	0	0,00
TOTALES	2.983.788		2.956.449		4.386.366		3.667.508		4.139.136		4.414.395		4.789.248	

■ **Porcinos - Faena fiscalizada por el Senasa**
Histórico 2009 / 2015 - Total faena de Porcinos y Lechones
 porcentajes anuales - cabezas - variación





Méd. Vet. Jorge Horacio Dillon
Presidente

Ing. Agr. Guillermo Luis Rossi
Vicepresidente

DIRECCIÓN NACIONAL DE INOCUIDAD
Y CALIDAD AGROALIMENTARIA

Med. Vet. Gustavo Pérez Harguindeguy

COORDINACIÓN GENERAL DE REGLAMENTACIÓN
Y ORGANIZACIÓN TÉCNICA

Med. Vet. Eduardo Vázquez

ÁREA DE ESTADÍSTICAS

Lic. Daniela Almirón

Azopardo 1020 2º Piso
Ciudad Autónoma de Buenos Aires (1107)
(011) 5222-5925 / 5927 / 5928
oece@senasa.gov.ar / estadisticas@senasa.gov.ar