


2013

Informe
Estadístico

FAENA PORCINA



 **senasa**

 **Ministerio de
Agricultura, Ganadería y Pesca
Presidencia de la Nación**

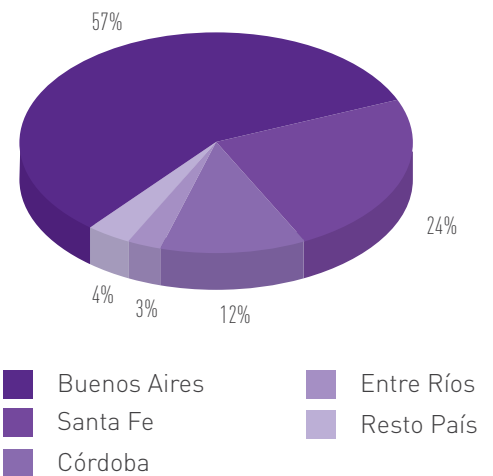
■ Porcinos- Faena fiscalizada por el Senasa Cuadro comparativo 2012 / 2013

Listado por provincias - porcentajes - cabezas

Faena Porcina (sin lechones)

PROVINCIA	AÑO 2012		AÑO 2013		% VARIAC. 12 / 13
	ENE - DIC	% FAENA	ENE - DIC	% FAENA	
Buenos Aires	2.151.932	60,02	2.338.076	57,69	8,65
Santa Fe	823.248	22,96	976.938	24,10	18,67
Córdoba	424.351	11,84	482.964	11,92	13,81
Entre Ríos	90.489	2,52	110.138	2,72	21,71
Salta	31.652	0,88	44.879	1,11	41,79
Neuquen	17.030	0,47	21.352	0,53	25,38
Mendoza	11.871	0,33	13.808	0,34	16,32
Misiones	10.958	0,31	33.482	0,83	-
Chaco	8.712	0,24	14.242	0,35	63,48
Tucumán	9.767	0,27	10.507	0,26	7,58
La Pampa	4.360	0,12	5.727	0,14	31,35
Río Negro	940	0,03	848	0,02	-9,79
TOTAL PAIS	3.585.310	100	4.052.961	100	13,04

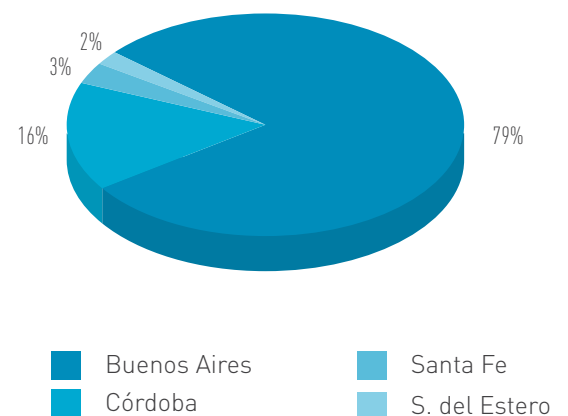
Año 2013



Faena Lechones

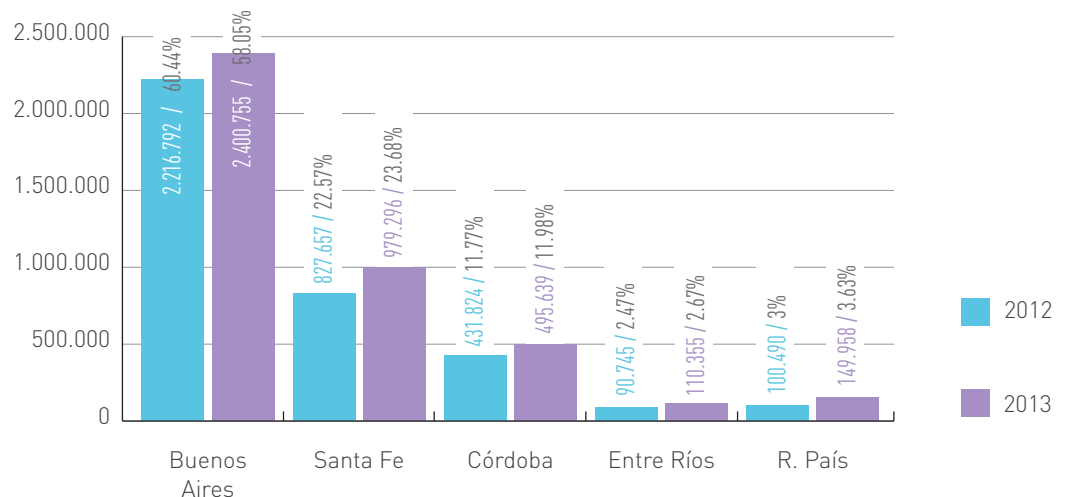
PROVINCIA	AÑO 2012		AÑO 2013		% VARIAC. 12 / 13
	ENE - DIC	% FAENA	ENE - DIC	% FAENA	
Buenos Aires	64.860	78,91	62.679	75,48	-3,36
Córdoba	7.473	9,09	12.675	15,26	69,61
Neuquen	1.236	1,50	1.525	1,84	23,38
Santa Fe	4.409	5,36	2.358	2,84	-46,52
S. del Estero	1.627	1,98	1.533	1,85	-5,78
Río Negro	1.076	1,31	552	0,66	-48,70
Misiones	713	0,87	944	1,14	32,40
Entre Ríos	256	0,31	217	0,26	-15,23
Salta	230	0,28	369	0,44	60,43
Mendoza	166	0,20	69	0,08	-58,43
San Luis	152	0,18	121	0,15	-20,39
TOTAL PAIS	82.198	100	83.042	100	1,0

Año 2013



Cuadro comparativo 2012 / 2013

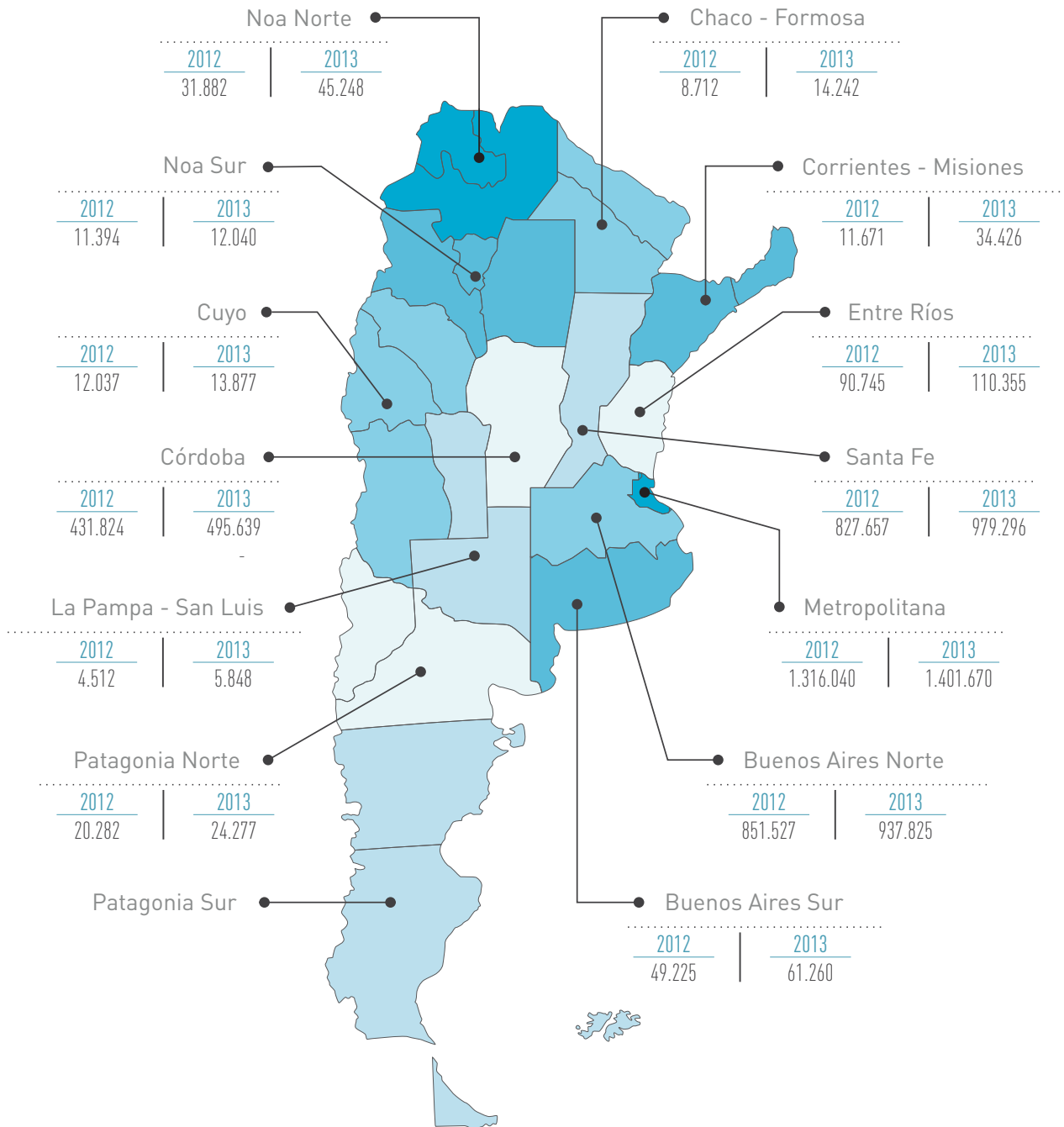
Total faena de Porcinos y Lechones / porcentajes - cabezas



■ Porcinos- Faena fiscalizada por el Senasa

Cuadro comparativo 2012 / 2013

Total faena de Porcinos y Lechones / listado por centro regional - cabezas




TOTAL PAIS	
2012	2013
3.667.508	4.136.003

* Mapa con división de centros regionales del Senasa

2007

2013

Datos Históricos



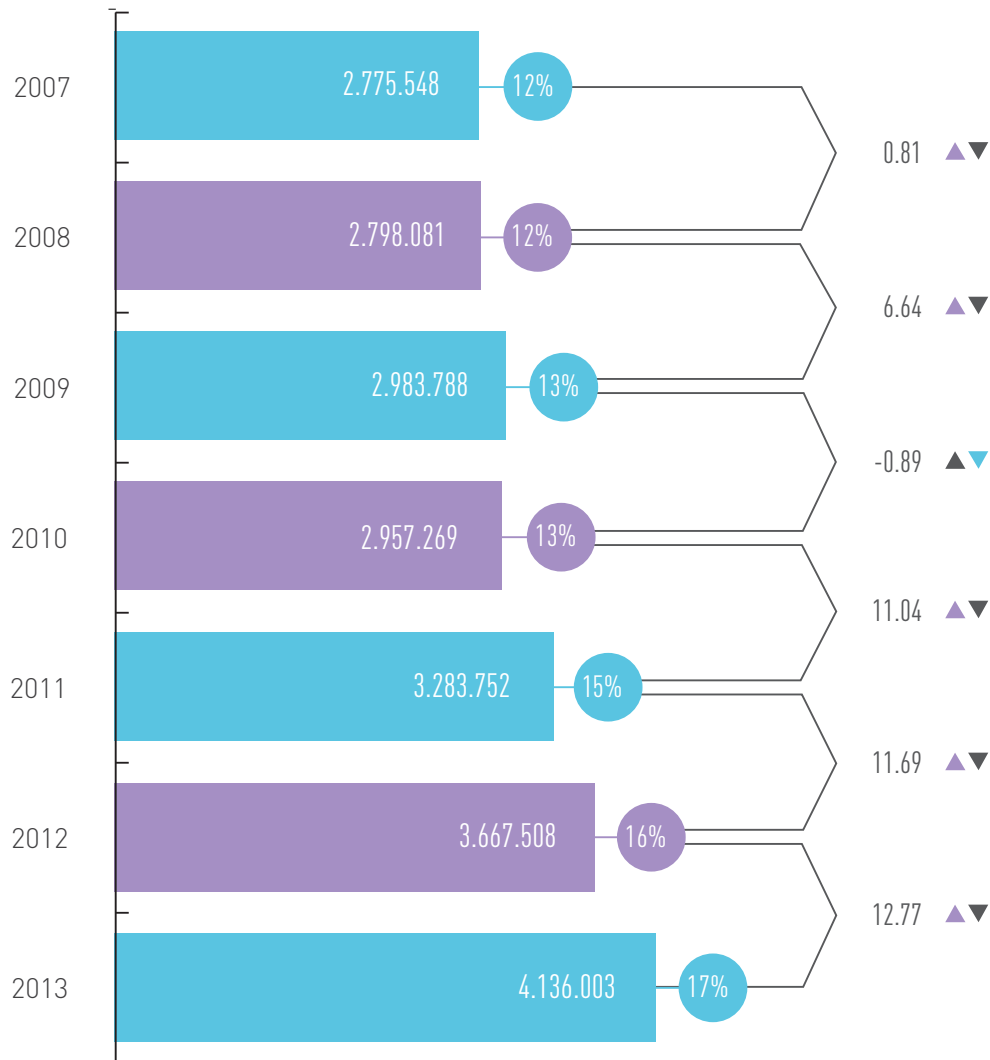
■ Porcinos- Faena fiscalizada por el Senasa Histórico 2007 / 2013

Total faena de Porcinos y Lechones / listado por provincias - porcentajes - cabezas

PROVINCIA	2007		2008		2009		2010		2011		2012		2013	
	ENE - DIC	%	ENE - DIC	%	ENE - DIC	%	ENE - DIC	%	ENE - DIC	%	ENE - DIC	%	ENE - DIC	%
Buenos Aires	1.806.331	65,08	1.833.669	65,53	1.936.002	64,88	1.903.616	64,37	2.083.242	63,44	2.216.792	60,44	2.400.755	65,46
Santa Fe	687.470	24,77	693.517	24,79	687.179	23,03	655.901	22,18	729.021	22,20	827.657	22,57	979.296	26,70
Córdoba	199.672	7,19	183.857	6,57	257.475	8,63	279.484	9,45	323.567	9,85	431.824	11,77	495.639	13,51
Entre Ríos	31.027	1,12	36.375	1,30	45.197	1,51	53.673	1,81	69.205	2,11	90.745	2,47	110.355	3,01
Salta	2.966	0,11	2.910	0,10	9.175	0,31	18.676	0,63	23.866	0,73	31.882	0,87	45.248	1,23
Neuquen	17	0,00	7.473	0,27	10.527	0,35	10.888	0,37	14.568	0,44	18.266	0,50	22.877	0,62
Mendoza	23.331	0,84	21.258	0,76	22.613	0,76	16.283	0,55	16.291	0,50	12.037	0,33	13.877	0,38
Misiones	0	0,00	0	0,00	0	0,00	0	0,00	0	0,00	11.671	0,32	34.426	0,94
Chaco	5.475	0,20	3.814	0,14	3.436	0,12	2.424	0,08	7.249	0,22	8.712	0,24	14.242	0,39
Tucumán	3.479	0,13	3.993	0,14	4.009	0,13	7.414	0,25	4307	0,13	9.767	0,27	10.507	0,29
La Pampa	8.794	0,32	5.616	0,20	5.600	0,19	6.733	0,23	9.105	0,28	4.360	0,12	5.727	0,16
Río Negro	2.596	0,09	1.382	0,05	770	0,03	705	0,02	1.463	0,04	2.016	0,05	1.400	0,04
S. del Estero	2.302	0,08	2.622	0,09	1.548	0,05	1.276	0,04	1.712	0,05	1.627	0,04	1.533	0,04
San Luis	68	0,00	151	0,01	116	0,00	246	0,01	156	0,00	152	0,00	121	0,00
Chubut	2.020	0,07	1.444	0,05	141	0,00	0	0,00	0	0,00	0	0,00	0	0,00
TOTALES	2.775.548		2.798.081		2.983.788		2.957.269		3.283.752		3.667.508		4.136.003	

■ Porcinos- Faena fiscalizada por el Senasa Histórico 2007 / 2013

Total faena de Porcinos y Lechones / porcentajes anuales - cabezas - variación





SERVICIO NACIONAL DE SANIDAD
Y CALIDAD AGROALIMENTARIA

Ing. Agr. Diana María Guillén
Presidenta

Med. Vet. Luis Angel Carné
Vicepresidente

DIRECCIÓN NACIONAL DE INOCUIDAD
Y CALIDAD AGROALIMENTARIA

Med. Vet. Gustavo Pérez Harguindeguy

COORDINACIÓN GENERAL DE REGLAMENTACIÓN
Y ORGANIZACIÓN TÉCNICA

Med. Vet. Eduardo Vázquez

ÁREA DE ESTADÍSTICAS

Lic. Daniela Almirón

Paseo Colón 367 5º Piso Contrafrente
Ciudad Autónoma de Buenos Aires (1063)
(011) 4121 - 5261 / 5262 / 5273 / 5277
oece@senasa.gov.ar / estadisticas@senasa.gov.ar