

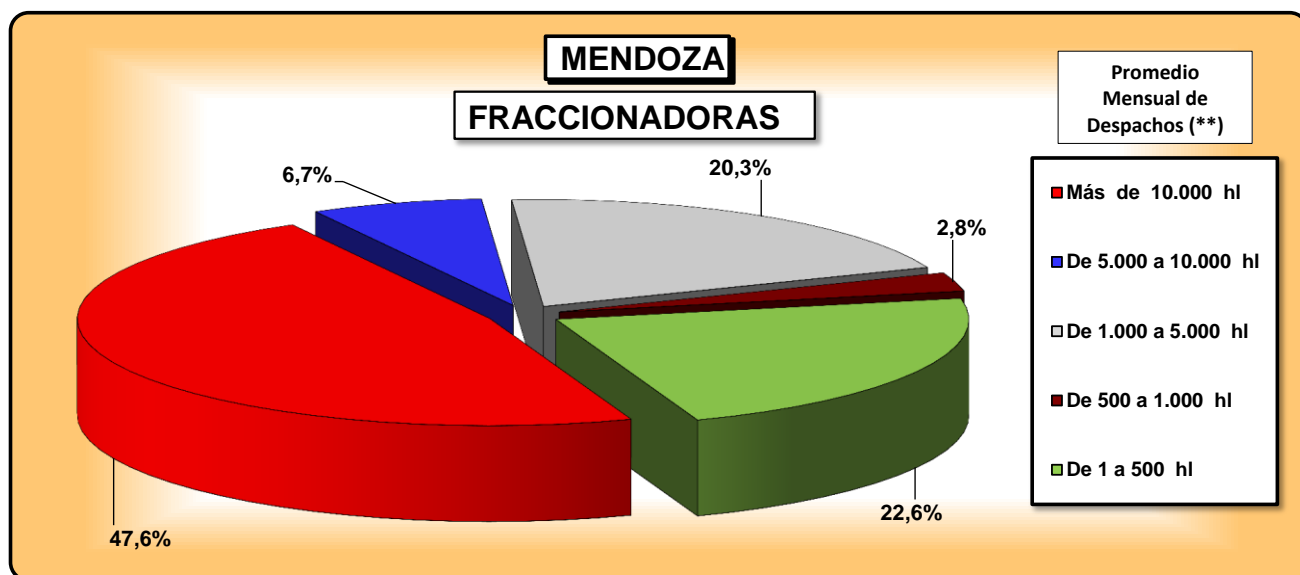
EXISTENCIAS DE VINO GENERICO COLOR

al 01/12/2018

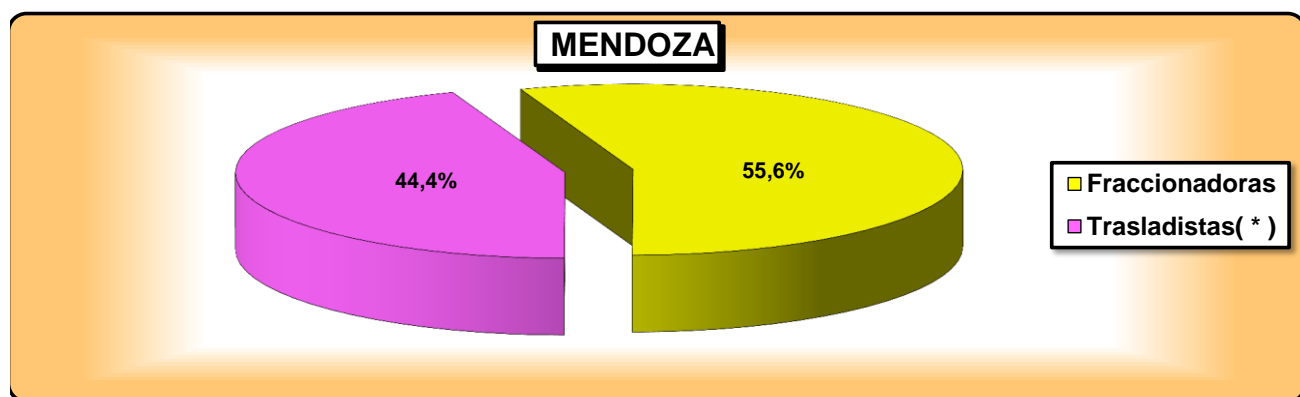
{ En Hectólitros (HI) }

MENDOZA

EMPRESAS CON PROMEDIO MENSUAL DE DESPACHOS DE LOS ULTIMOS 12 MESES	PROPIO		TERCERO		TOTAL		Cantidad / Empresas	% S/Total Gral.	
	HI	%	HI	%	HI	%			
FRACCIONADORAS	Más de 10.000 hl	599.713	90,3%	64.083	9,7%	663.797	47,6%	9	2,5%
	De 5.000 a 10.000 hl	60.614	64,6%	33.188	35,4%	93.802	6,7%	10	2,8%
	De 1.000 a 5.000 hl	106.197	37,6%	176.354	62,4%	282.551	20,3%	25	7,0%
	De 500 a 1.000 hl	16.894	42,8%	22.558	57,2%	39.452	2,8%	14	3,9%
	De 1 a 500 hl	127.273	40,4%	187.631	59,6%	314.904	22,6%	299	83,8%
	Total Fraccionadoras	910.692	65,3%	483.814	34,7%	1.394.506	100%	357	100%
Trasladistas (*)	0 hl	384.831	34,6%	728.724	65,4%	1.113.555	100%	256	100%
Total General	1.295.523	51,7%	1.212.538	48,3%	2.508.061	100%	613	100%	



BODEGAS CON PROMEDIO MENSUAL DE DESPACHOS DE LOS ULTIMOS 12 MESES	PROPIO		TERCERO		TOTAL		Cantidad / Empresas	% S/Total
	HI	% S/Total	HI	% S/Total	HI	% S/Total		
Fraccionadoras	910.692	70,3%	483.814	39,9%	1.394.506	55,6%	357	58,2%
Trasladistas(*)	384.831	29,7%	728.724	60,1%	1.113.555	44,4%	256	41,8%
Total	1.295.523	51,7%	1.212.538	48,3%	2.508.061	100,0%	613	100,0%



SUBGERENCIA OPERATIVA

Fuente: Formulario MV-01 Noviembre de 2018 - Datos provisorios

(*) Aquellas que no han comunicado fraccionamientos en los últimos 12 meses.

(**) Bodegas con Promedio Mensual de Despachos de los últimos 12 meses.

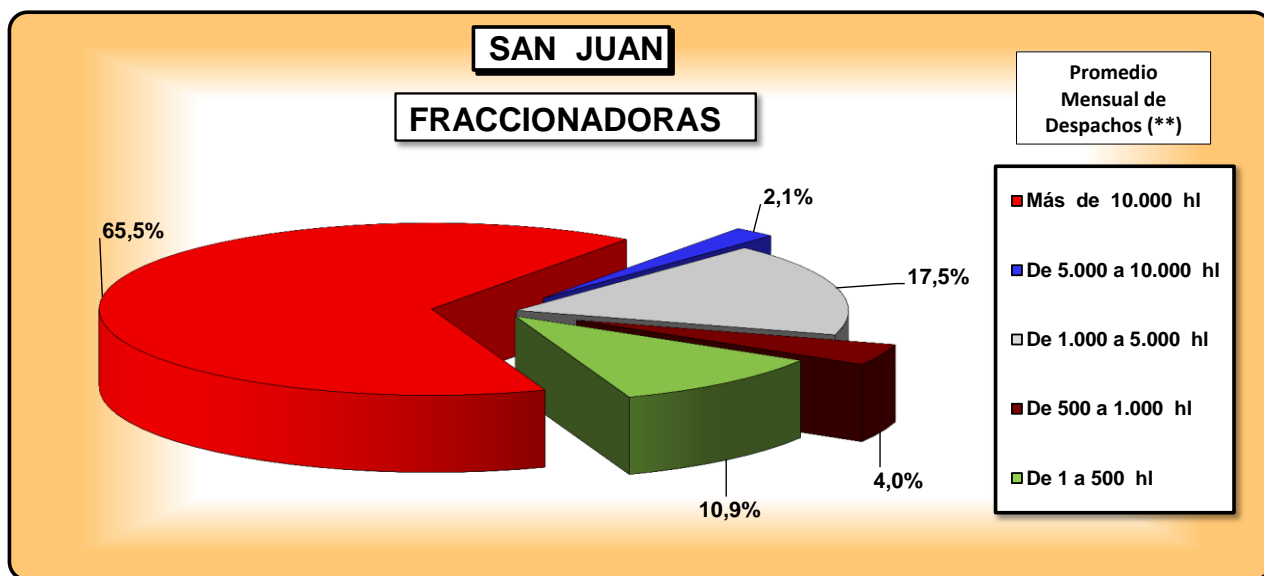
EXISTENCIAS DE VINO GENERICO COLOR

al 01/12/2018

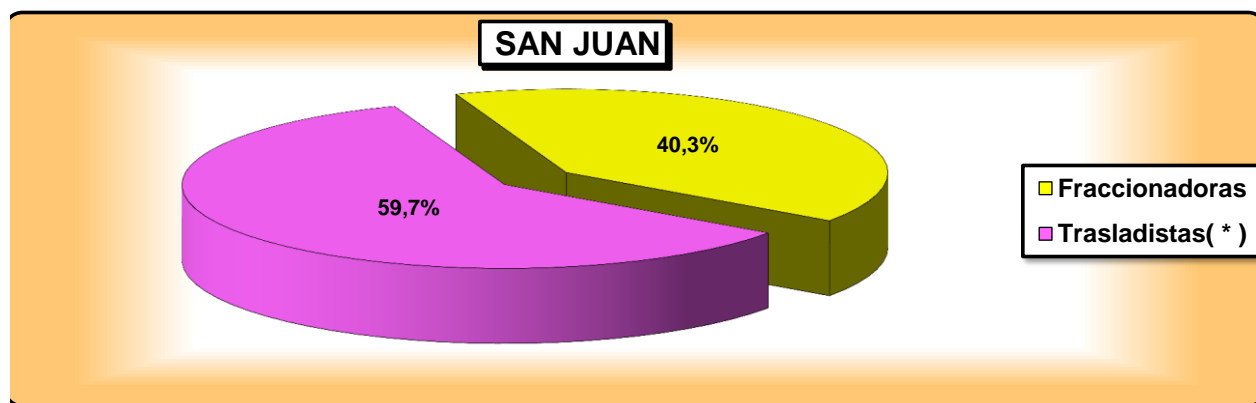
{ En Hectólitros (HI) }

SAN JUAN

EMPRESAS CON PROMEDIO MENSUAL DE DESPACHOS DE LOS ULTIMOS 12 MESES		PROPIO		TERCERO		TOTAL		Cantidad / Empresas	% S/Total Gral.
		HI	%	HI	%	HI	%		
FRACCIONADORAS	Más de 10.000 hl	91.832	80,7%	21.902	19,3%	113.734	65,5%	2	6,3%
	De 5.000 a 10.000 hl	3.576	100,0%	-	-	3.576	2,1%	1	3,1%
	De 1.000 a 5.000 hl	24.093	79,3%	6.307	20,7%	30.399	17,5%	6	18,8%
	De 500 a 1.000 hl	-	-	6.961	100,0%	6.961	4,0%	1	3,1%
	De 1 a 500 hl	4.141	22,0%	14.707	78,0%	18.847	10,9%	22	68,8%
	Total Fraccionadoras	123.641	71,3%	49.877	28,7%	173.518	100%	32	100%
Trasladistas (*)	0 hl	174.235	67,9%	82.357	32,1%	256.592	100%	63	100%
Total General		297.876	69,3%	132.233	30,7%	430.109	100%	95	100%



BODEGAS CON PROMEDIO MENSUAL DE DESPACHOS DE LOS ULTIMOS 12 MESES	PROPIO		TERCERO		TOTAL		Cantidad / Empresas	% S/Total
	HI	% S/Total	HI	% S/Total	HI	% S/Total		
Fraccionadoras	123.641	41,5%	49.877	37,7%	173.518	40,3%	32	33,7%
Trasladistas(*)	174.235	58,5%	82.357	62,3%	256.592	59,7%	63	66,3%
Total	297.876	69,3%	132.233	30,7%	430.109	100,0%	95	100,0%



SUBGERENCIA OPERATIVA

Fuente: Formulario MV-01 Noviembre de 2018 - Datos provisorios

(*) Aquellas que no han comunicado fraccionamientos en los últimos 12 meses.

(**) Bodegas con Promedio Mensual de Despachos de los últimos 12 meses.

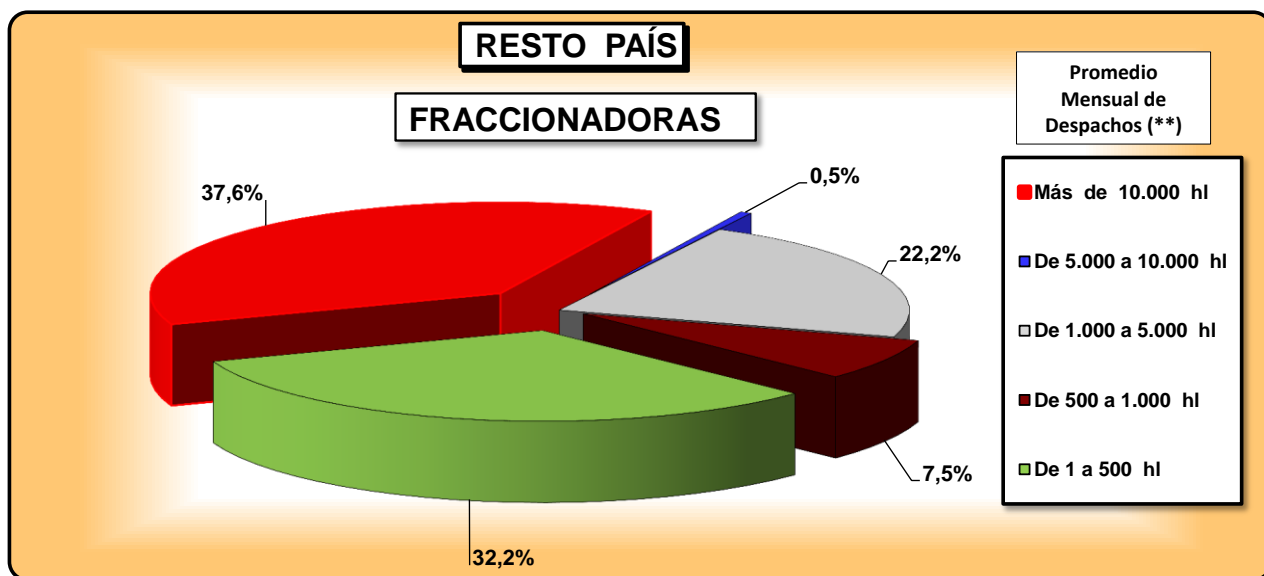
EXISTENCIAS DE VINO GENERICO COLOR

al 01/12/2018

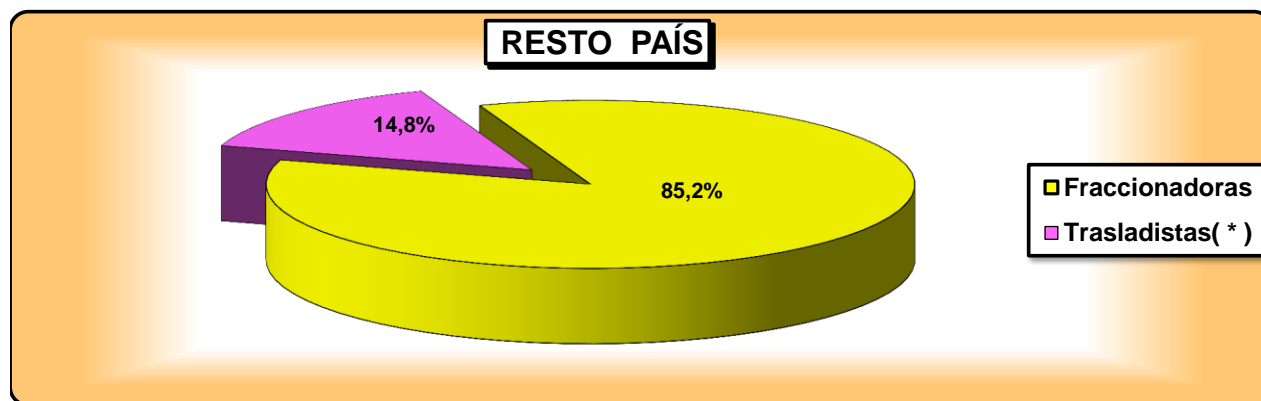
{ En Hectólitros (HI) }

RESTO PAÍS

EMPRESAS CON PROMEDIO MENSUAL DE DESPACHOS DE LOS ULTIMOS 12 MESES		PROPIO		TERCERO		TOTAL		Cantidad / Empresas	% S/Total Gral.
		HI	%	HI	%	HI	%		
FRACCIONADORAS	Más de 10.000 hl	13.844	39,4%	21.294	60,6%	35.137	37,6%	1	1,3%
	De 5.000 a 10.000 hl	480	100,0%	-	-	480	0,5%	1	1,3%
	De 1.000 a 5.000 hl	11.743	56,7%	8.964	43,3%	20.707	22,2%	6	7,9%
	De 500 a 1.000 hl	-	-	6.958	100,0%	6.958	7,5%	1	1,3%
	De 1 a 500 hl	25.148	83,6%	4.939	16,4%	30.086	32,2%	67	88,2%
	Total Fraccionadoras	51.215	54,9%	42.154	45,1%	93.369	100,0%	76	100,0%
Trasladistas (*)	0 hl	5.562	34,4%	10.624	65,6%	16.186	100,0%	23	100,0%
Total General		56.777	51,8%	52.778	48,2%	109.555	100,0%	99	100,0%



BODEGAS CON PROMEDIO MENSUAL DE DESPACHOS DE LOS ULTIMOS 12 MESES	PROPIO		TERCERO		TOTAL		Cantidad / Empresas	% S/Total
	HI	% S/Total	HI	% S/Total	HI	% S/Total		
Fraccionadoras	51.215	90,2%	42.154	79,9%	93.369	85,2%	76	76,8%
Trasladistas(*)	5.562	9,8%	10.624	20,1%	16.186	14,8%	23	23,2%
Total	56.777	51,8%	52.778	48,2%	109.555	100,0%	99	100,0%



SUBGERENCIA OPERATIVA

Fuente: Formulario MV-01 Noviembre de 2018 - Datos provisorios

(*) Aquellas que no han comunicado fraccionamientos en los últimos 12 meses.

(**) Bodegas con Promedio Mensual de Despachos de los últimos 12 meses.