

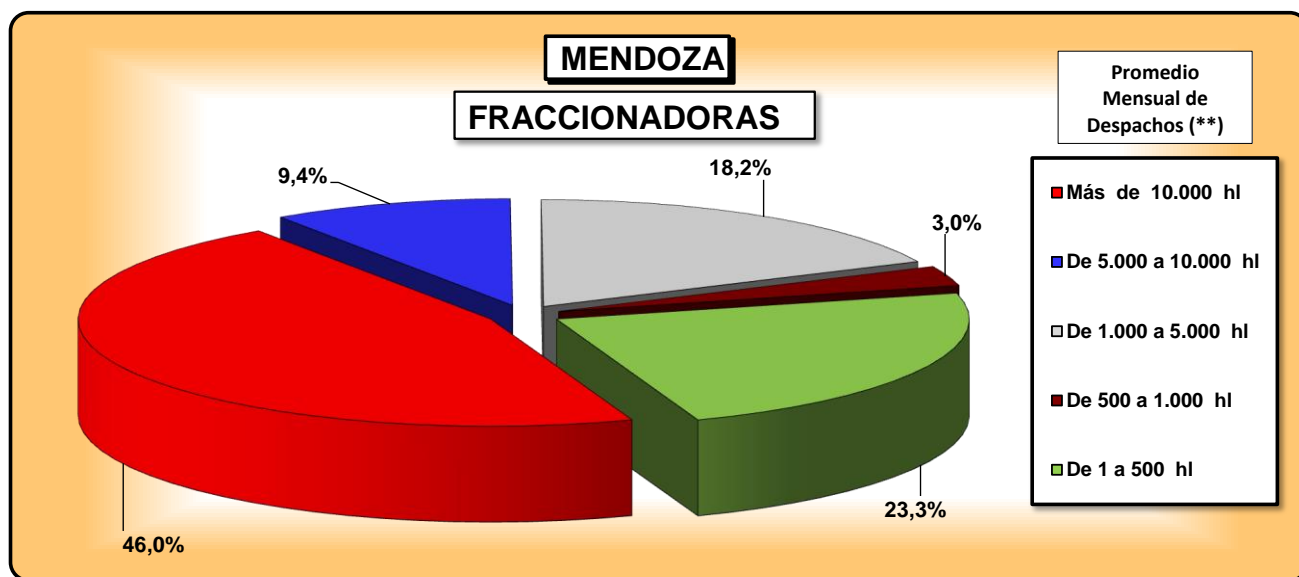
EXISTENCIAS DE VINO GENERICO COLOR

al 01/11/2018

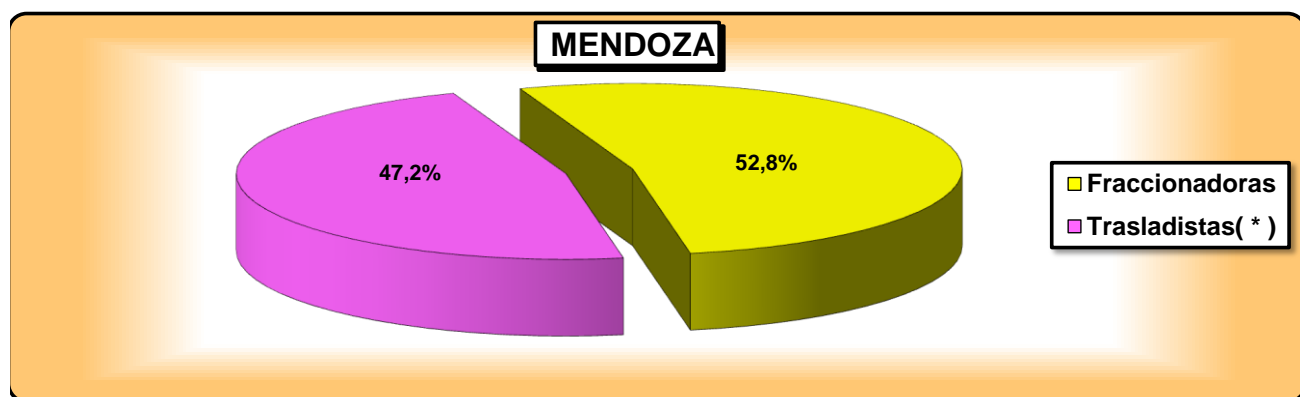
{ En Hectólitros (HI) }

MENDOZA

EMPRESAS CON PROMEDIO MENSUAL DE DESPACHOS DE LOS ULTIMOS 12 MESES	PROPIO		TERCERO		TOTAL		Cantidad / Empresas	% S/Total Gral.	
	HI	%	HI	%	HI	%			
FRACCIONADORAS	Más de 10.000 hl	555.497	83,9%	106.539	16,1%	662.036	46,0%	9	2,5%
	De 5.000 a 10.000 hl	85.902	63,3%	49.759	36,7%	135.661	9,4%	13	3,6%
	De 1.000 a 5.000 hl	99.456	38,0%	162.053	62,0%	261.508	18,2%	23	6,4%
	De 500 a 1.000 hl	20.077	46,3%	23.271	53,7%	43.348	3,0%	16	4,4%
	De 1 a 500 hl	142.797	42,5%	192.918	57,5%	335.714	23,3%	300	83,1%
	Total Fraccionadoras	903.729	62,8%	534.540	37,2%	1.438.268	100%	361	100%
Trasladistas (*)	0 hl	393.680	30,6%	894.098	69,4%	1.287.778	100%	266	100%
Total General	1.297.409	47,6%	1.428.638	52,4%	2.726.047	100%	627	100%	



BODEGAS CON PROMEDIO MENSUAL DE DESPACHOS DE LOS ULTIMOS 12 MESES	PROPIO		TERCERO		TOTAL		Cantidad / Empresas	% S/Total
	HI	% S/Total	HI	% S/Total	HI	% S/Total		
Fraccionadoras	903.729	69,7%	534.540	37,4%	1.438.268	52,8%	361	57,6%
Trasladistas(*)	393.680	30,3%	894.098	62,6%	1.287.778	47,2%	266	42,4%
Total	1.297.409	47,6%	1.428.638	52,4%	2.726.047	100,0%	627	100,0%



SUBGERENCIA OPERATIVA

Fuente: Formulario MV-01 Octubre de 2018 - Datos provisorios

(*) Aquellas que no han comunicado fraccionamientos en los últimos 12 meses.

(**) Bodegas con Promedio Mensual de Despachos de los últimos 12 meses.

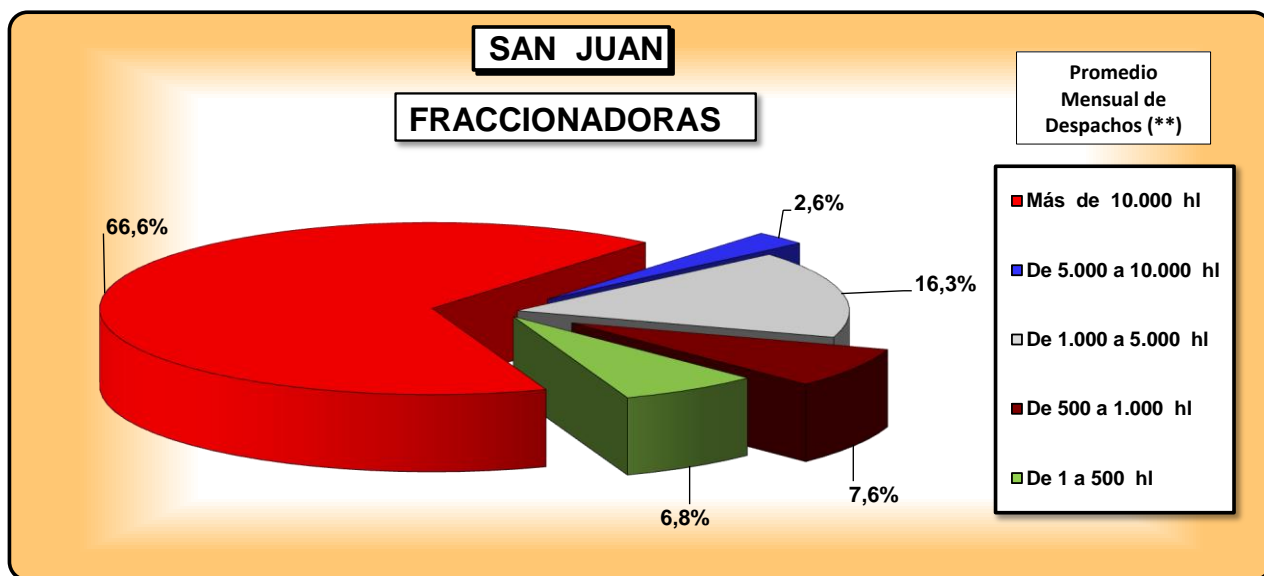
EXISTENCIAS DE VINO GENERICO COLOR

al 01/11/2018

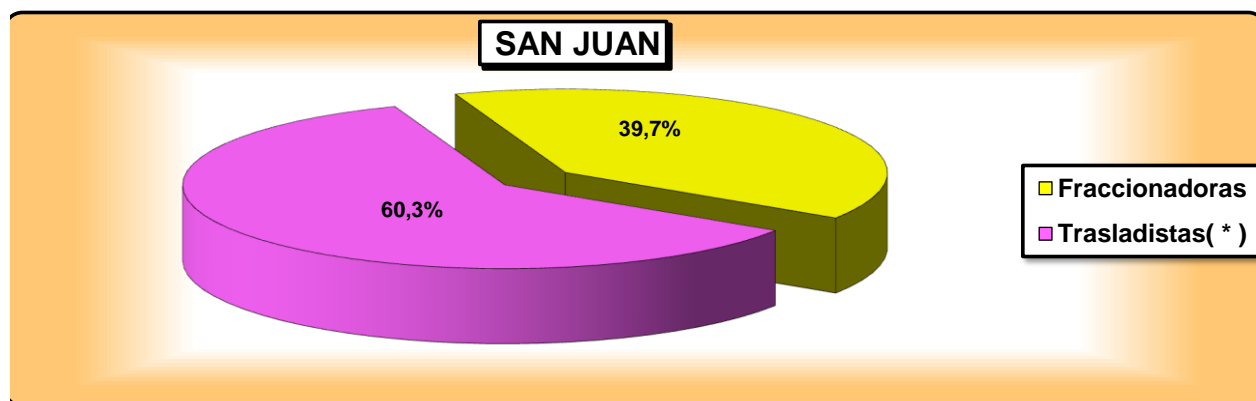
{ En Hectólitros (HI) }

SAN JUAN

EMPRESAS CON PROMEDIO MENSUAL DE DESPACHOS DE LOS ULTIMOS 12 MESES		PROPIO		TERCERO		TOTAL		Cantidad / Empresas	% S/Total Gral.
		HI	%	HI	%	HI	%		
FRACCIONADORAS	Más de 10.000 hl	94.632	75,1%	31.383	24,9%	126.016	66,6%	2	6,3%
	De 5.000 a 10.000 hl	4.921	100,0%	-	-	4.921	2,6%	1	3,1%
	De 1.000 a 5.000 hl	24.315	78,9%	6.503	21,1%	30.818	16,3%	6	18,8%
	De 500 a 1.000 hl	1.423	9,9%	12.986	90,1%	14.408	7,6%	3	9,4%
	De 1 a 500 hl	5.223	40,4%	7.693	59,6%	12.916	6,8%	20	62,5%
	Total Fraccionadoras	130.514	69,0%	58.565	31,0%	189.079	100%	32	100%
Trasladistas (*)	0 hl	190.061	66,3%	96.791	33,7%	286.852	100%	66	100%
Total General		320.575	67,4%	155.356	32,6%	475.931	100%	98	100%



BODEGAS CON PROMEDIO MENSUAL DE DESPACHOS DE LOS ULTIMOS 12 MESES	PROPIO		TERCERO		TOTAL		Cantidad / Empresas	% S/Total
	HI	% S/Total	HI	% S/Total	HI	% S/Total		
Fraccionadoras	130.514	40,7%	58.565	37,7%	189.079	39,7%	32	32,7%
Trasladistas(*)	190.061	59,3%	96.791	62,3%	286.852	60,3%	66	67,3%
Total	320.575	67,4%	155.356	32,6%	475.931	100,0%	98	100,0%



SUBGERENCIA OPERATIVA

Fuente: Formulario MV-01 Octubre de 2018 - Datos provisorios

(*) Aquellas que no han comunicado fraccionamientos en los últimos 12 meses.

(**) Bodegas con Promedio Mensual de Despachos de los últimos 12 meses.

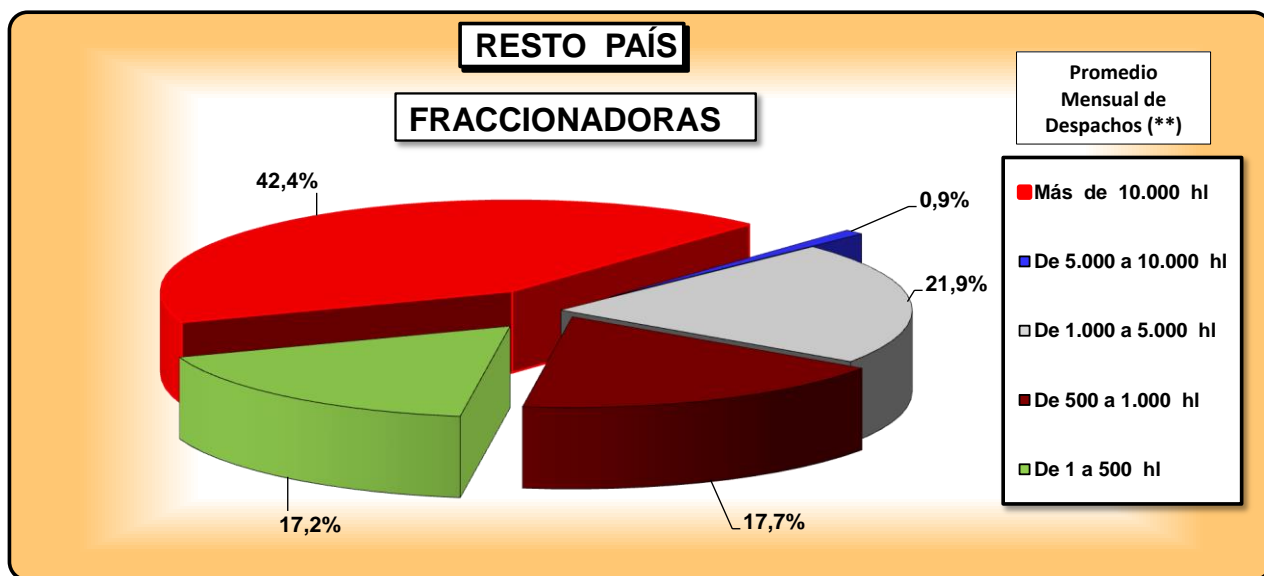
EXISTENCIAS DE VINO GENERICO COLOR

al 01/11/2018

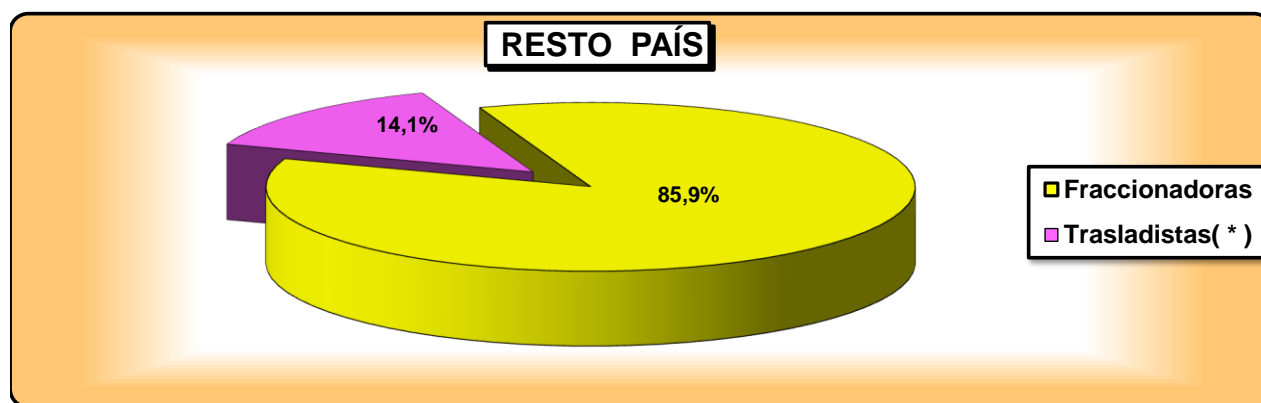
{ En Hectólitros (HI) }

RESTO PAÍS

EMPRESAS CON PROMEDIO MENSUAL DE DESPACHOS DE LOS ULTIMOS 12 MESES		PROPIO		TERCERO		TOTAL		Cantidad / Empresas	% S/Total Gral.
		HI	%	HI	%	HI	%		
FRACCIONADORAS	Más de 10.000 hl	32.990	72,7%	12.382	27,3%	45.371	42,4%	1	1,3%
	De 5.000 a 10.000 hl	986	100,0%	-	-	986	0,9%	1	1,3%
	De 1.000 a 5.000 hl	13.945	59,5%	9.501	40,5%	23.447	21,9%	6	7,7%
	De 500 a 1.000 hl	14.288	75,5%	4.625	24,5%	18.913	17,7%	3	3,8%
	De 1 a 500 hl	13.997	76,0%	4.411	24,0%	18.407	17,2%	67	85,9%
	Total Fraccionadoras	76.206	71,1%	30.919	28,9%	107.125	100,0%	78	100,0%
Trasladistas (*)	0 hl	7.626	43,5%	9.908	56,5%	17.533	100,0%	23	100,0%
Total General		83.832	67,2%	40.826	32,8%	124.658	100,0%	101	100,0%



BODEGAS CON PROMEDIO MENSUAL DE DESPACHOS DE LOS ULTIMOS 12 MESES	PROPIO		TERCERO		TOTAL		Cantidad / Empresas	% S/Total
	HI	% S/Total	HI	% S/Total	HI	% S/Total		
Fraccionadoras	76.206	90,9%	30.919	75,7%	107.125	85,9%	78	77,2%
Trasladistas(*)	7.626	9,1%	9.908	24,3%	17.533	14,1%	23	22,8%
Total	83.832	67,2%	40.826	32,8%	124.658	100,0%	101	100,0%



SUBGERENCIA OPERATIVA

Fuente: Formulario MV-01 Octubre de 2018 - Datos provisorios

(*) Aquellas que no han comunicado fraccionamientos en los últimos 12 meses.

(**) Bodegas con Promedio Mensual de Despachos de los últimos 12 meses.