

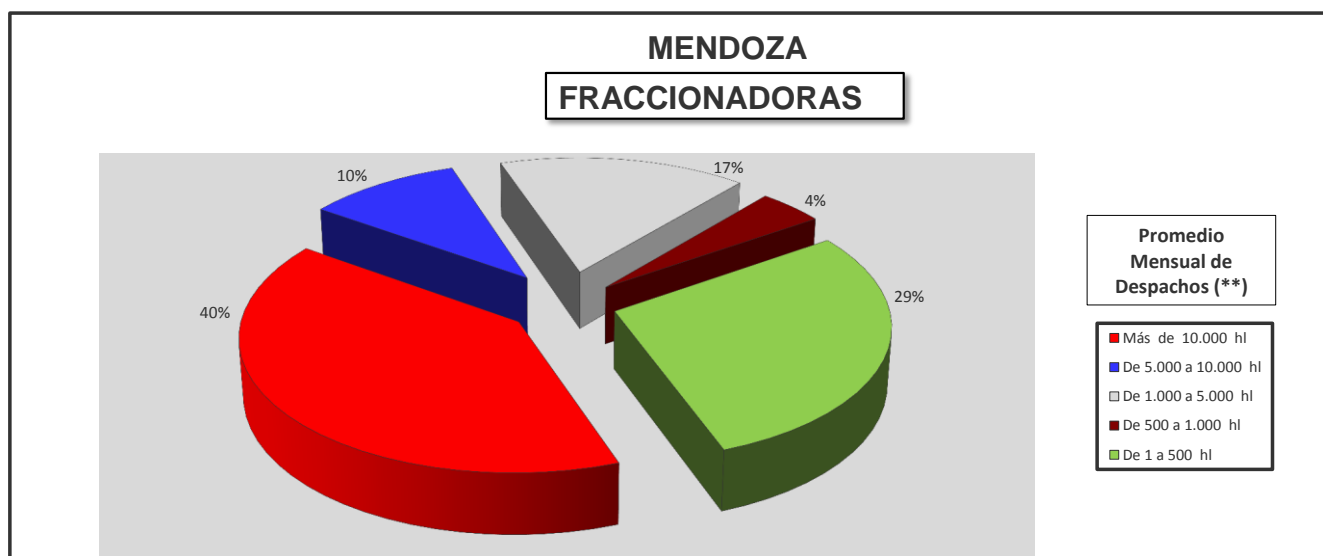
EXISTENCIAS DE VINO GENERICO COLOR

al 01/02/2020

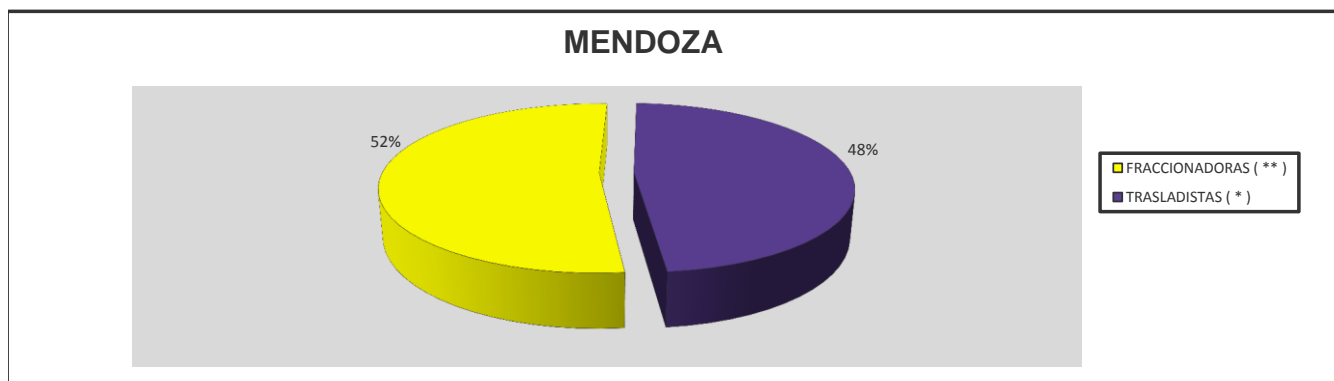
En Hectólitros

MENDOZA

EMPRESAS CON PROMEDIO MENSUAL DE DESPACHOS DE LOS ULTIMOS 12 MESES		PROPIO		TERCERO		TOTAL		Cantidad / Empresas	% S/Total Gral.
		HI	%	HI	%	HI	%		
FRACCIONADORAS (**)	Más de 10.000 hl	320.432	55,2%	37.541	12,1%	357.972	40,2%	7	1,9%
	De 5.000 a 10.000 hl	53.619	9,2%	36.506	11,8%	90.125	10,1%	13	3,5%
	De 1.000 a 5.000 hl	65.299	11,2%	80.284	26,0%	145.584	16,4%	21	5,6%
	De 500 a 1.000 hl	22.090	3,8%	16.438	5,3%	38.529	4,3%	21	5,6%
	De 1 a 500 hl	119.020	20,5%	138.311	44,7%	257.332	28,9%	312	83,4%
	Total Fraccionadoras	580.461	65,3%	309.081	34,7%	889.541	100 %	374	64,0%
TRASLADISTAS (*)	0 hl	267.546	32,9%	545.710	67,1%	813.256	100 %	210	36,0%
Total General		848.007	49,8%	854.790	50,2%	1.702.797	100 %	584	100 %



BODEGAS CON PROMEDIO MENSUAL DE DESPACHOS DE LOS ULTIMOS 12 MESES	PROPIO		TERCERO		TOTAL		Cantidad / Empresas	% S/Total
	HI	% S/Total	HI	% S/Total	HI	% S/Total		
FRACCIONADORAS (**)	580.461	68,5%	309.081	36,2%	889.541	52,2%	374	64,0%
TRASLADISTAS (*)	267.546	31,5%	545.710	63,8%	813.256	47,8%	210	36,0%
Total	848.007	49,8%	854.790	50,2%	1.702.797	100,0%	584	100,0%



SUBGERENCIA OPERATIVA

Los volúmenes NO INCLUYEN: Estados : INTERVENIDOS, NO DISPONIBLES Y AUTOBLOQUEADOS CON DESTINOS PARA PARA EXPORTACION

Fuente: Libro Electrónico - 2020 - Datos provisorios

(*) Aquellas bodegas que no han comunicado fraccionamientos durante el último año.

(**) Bodegas con Promedio Mensual de Despachos en el último año.

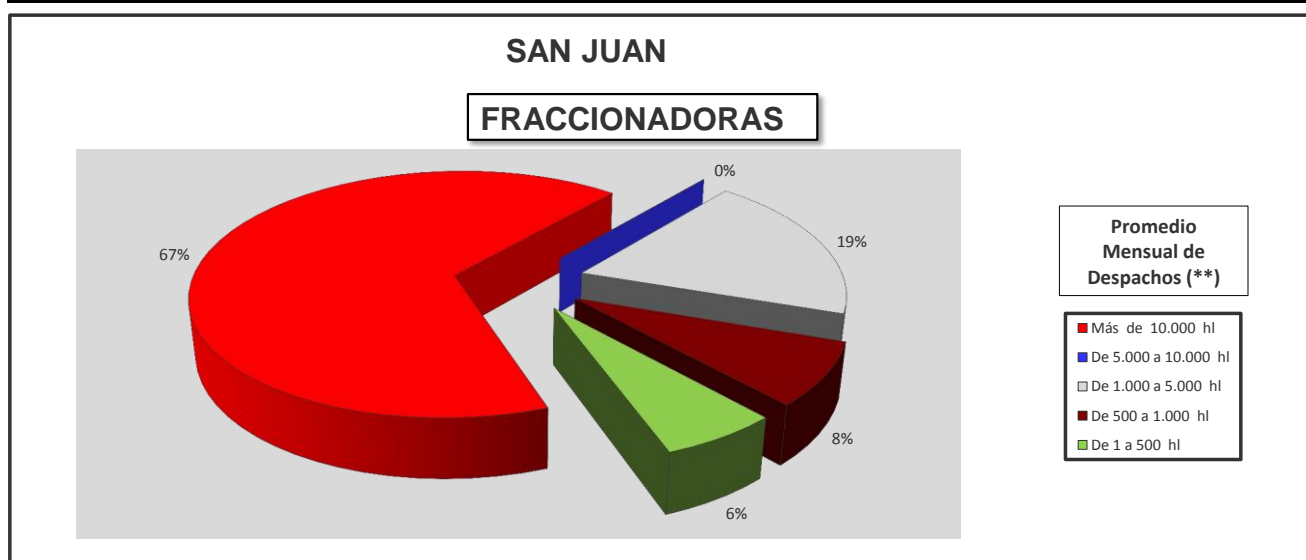
EXISTENCIAS DE VINO GENERICO COLOR

al 01/02/2020

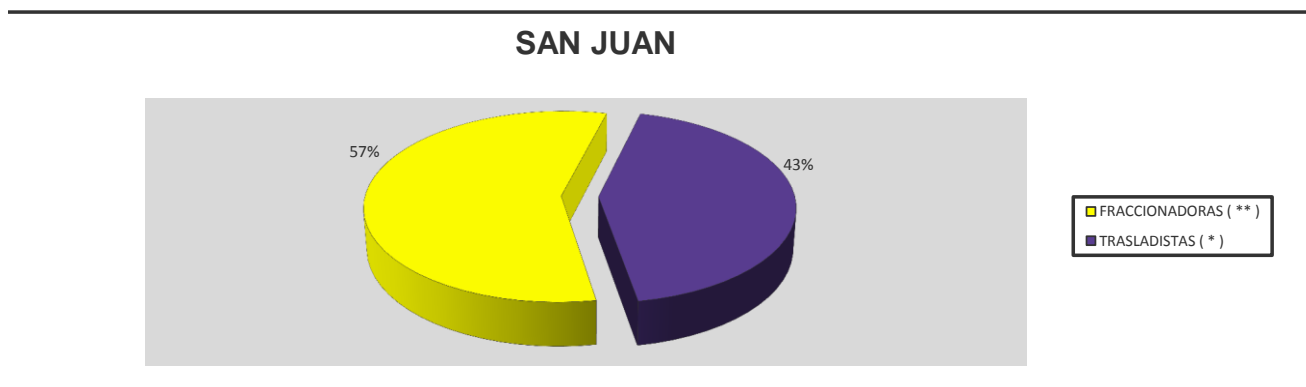
En Hectólitros

SAN JUAN

EMPRESAS CON PROMEDIO MENSUAL DE DESPACHOS DE LOS ULTIMOS 12 MESES		PROPIO		TERCERO		TOTAL		Cantidad / Empresas	% S/Total Gral.
		HI	%	HI	%	HI	%		
FRACCIONADORAS (**)	Más de 10.000 hl	98.347	78,2%	35.605	47,4%	133.952	66,7%	2	5,4%
	De 5.000 a 10.000 hl	-		-		-		0	0,0%
	De 1.000 a 5.000 hl	19.027	15,1%	19.301	25,7%	38.327	19,1%	7	18,9%
	De 500 a 1.000 hl	1.734	1,4%	14.348	19,1%	16.081	8,0%	2	5,4%
	De 1 a 500 hl	6.605	5,3%	5.794	7,7%	12.399	6,2%	26	70,3%
	Total Fraccionadoras	125.713	62,6%	75.047	37,4%	200.760	100 %	37	43,0%
TRASLADISTAS (*)	0 hl	89.565	58,4%	63.846	41,6%	153.412	100 %	49	57,0%
Total General		215.278	60,8%	138.893	39,2%	354.172	100 %	86	100 %



BODEGAS CON PROMEDIO MENSUAL DE DESPACHOS DE LOS ULTIMOS 12 MESES		PROPIO		TERCERO		TOTAL		Cantidad / Empresas	% S/Total
		HI	% S/Total	HI	% S/Total	HI	% S/Total		
FRACCIONADORAS (**)		125.713	58,4%	75.047	54,0%	200.760	56,7%	37	43,0%
TRASLADISTAS (*)		89.565	41,6%	63.846	46,0%	153.412	43,3%	49	57,0%
Total		215.278	60,8%	138.893	39,2%	354.172	100,0%	86	100,0%



SUBGERENCIA OPERATIVA

Los volúmenes NO INCLUYEN: Estados : INTERVENIDOS, NO DISPONIBLES Y AUTOBLOQUEADOS CON DESTINOS PARA PARA EXPORTACION

Fuente: Libro Electrónico - 2020 - Datos provisorios

(*) Aquellas bodegas que no han comunicado fraccionamientos durante el último año.

(**) Bodegas con Promedio Mensual de Despachos en el último año.

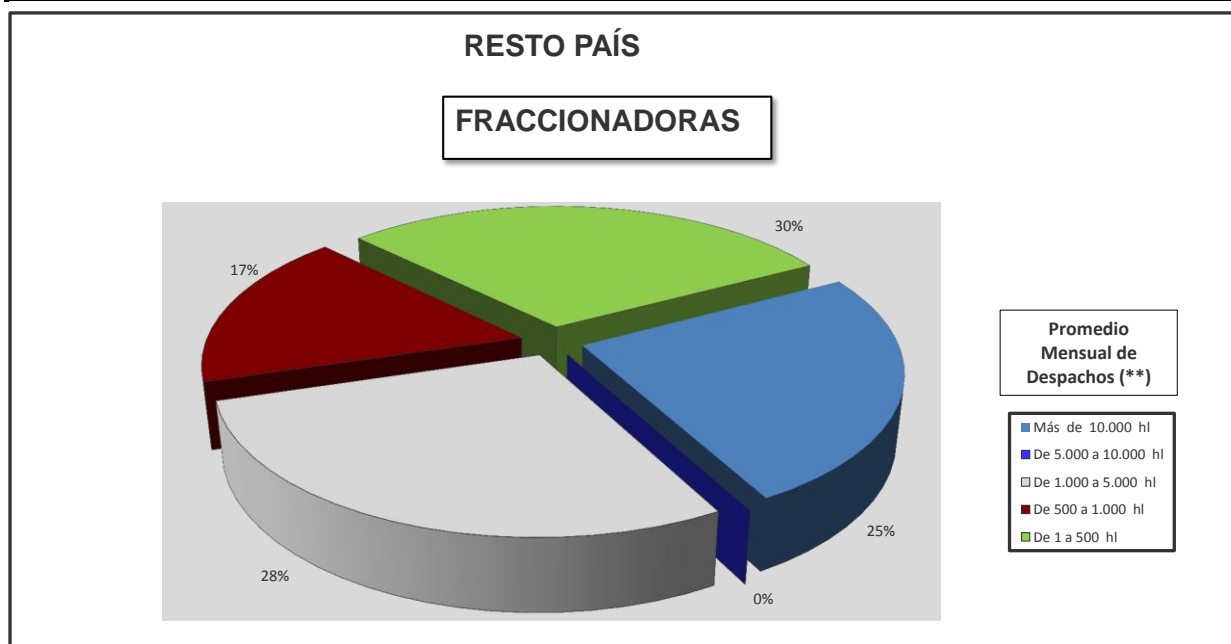
EXISTENCIAS DE VINO GENERICICO COLOR

al 01/02/2020

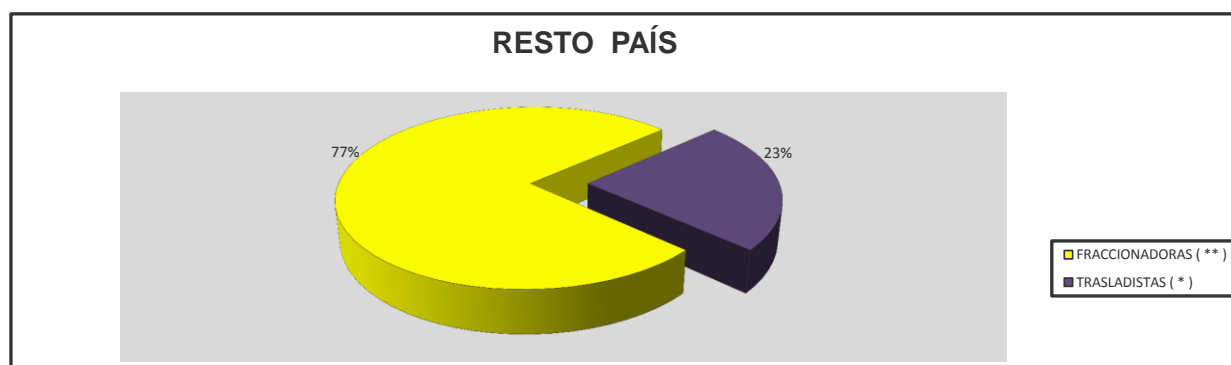
En Hectólitros

RESTO PAÍS

EMPRESAS CON PROMEDIO MENSUAL DE DESPACHOS DE LOS ULTIMOS 12 MESES	PROPIO		TERCERO		TOTAL		Cantidad / Empresas	% S/Total Gral.	
	HI	%	HI	%	HI	%			
FRACCIONADORAS (**)	Más de 10.000 hl	3.694	8,7%	12.823	53,1%	16.517	24,9%	1	1,3%
	De 5.000 a 10.000 hl	-		-		-		0	0,0%
	De 1.000 a 5.000 hl	9.135	21,6%	9.640	39,9%	18.775	28,3%	8	10,0%
	De 500 a 1.000 hl	11.339	26,8%	-		11.339	17,1%	3	3,8%
	De 1 a 500 hl	18.132	42,9%	1.694	7,0%	19.826	29,8%	68	85,0%
	Total Fraccionadoras	42.299	63,6%	24.158	36,4%	66.457	100 %	80	80,8%
TRASLADISTAS (*)	0 hl	9.787	48,4%	10.454	51,6%	20.241	100 %	19	19,2%
Total General	52.086	60,1%	34.612	39,9%	86.698	100 %	99	100 %	



BODEGAS CON PROMEDIO MENSUAL DE DESPACHOS DE LOS ULTIMOS 12 MESES	PROPIO		TERCERO		TOTAL		Cantidad / Empresas	% S/Total
	HI	% S/Total	HI	% S/Total	HI	% S/Total		
FRACCIONADORAS (**)	42.299	81,2%	24.158	69,8%	66.457	76,7%	80	80,8%
TRASLADISTAS (*)	9.787	18,8%	10.454	30,2%	20.241	23,3%	19	19,2%
Total	52.086	60,1%	34.612	39,9%	86.698	100,0%	99	100,0%



SUBGERENCIA OPERATIVA

Los volúmenes NO INCLUYEN: Estados : INTERVENIDOS, NO DISPONIBLES Y AUTOBLOQUEADOS CON DESTINOS PARA PARA EXPORTACION

Fuente: Libro Electrónico - 2020 - Datos provisorios

(*) Aquellas bodegas que no han comunicado fraccionamientos durante el último año.

(**) Bodegas con Promedio Mensual de Despachos en el último año.

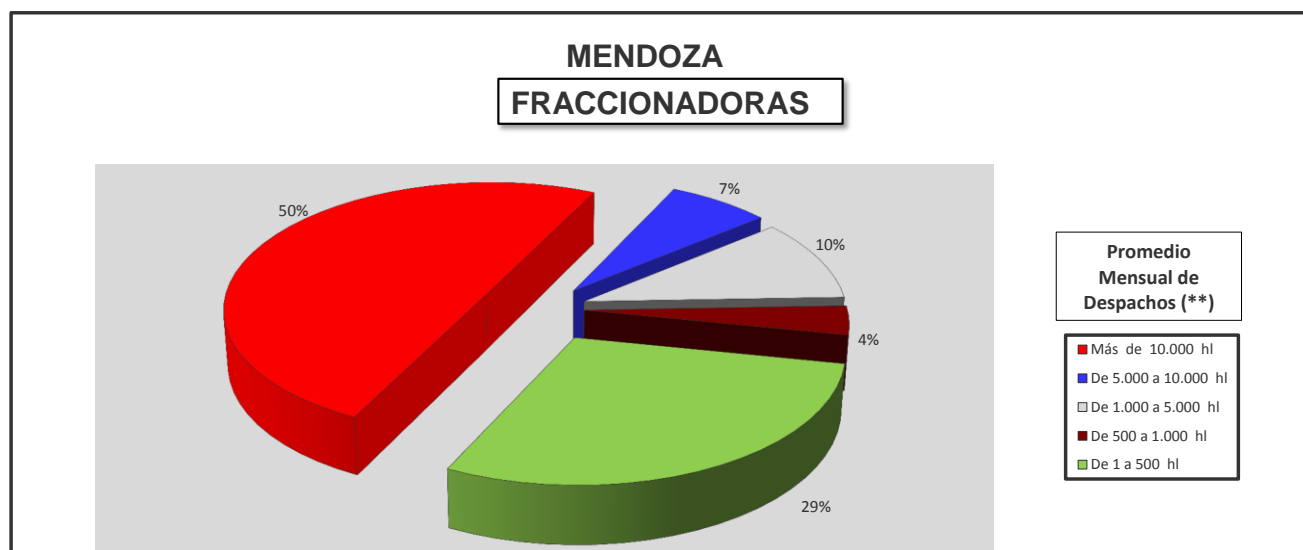
EXISTENCIAS DE VINO GENERICO BLANCO

al 01/02/2020

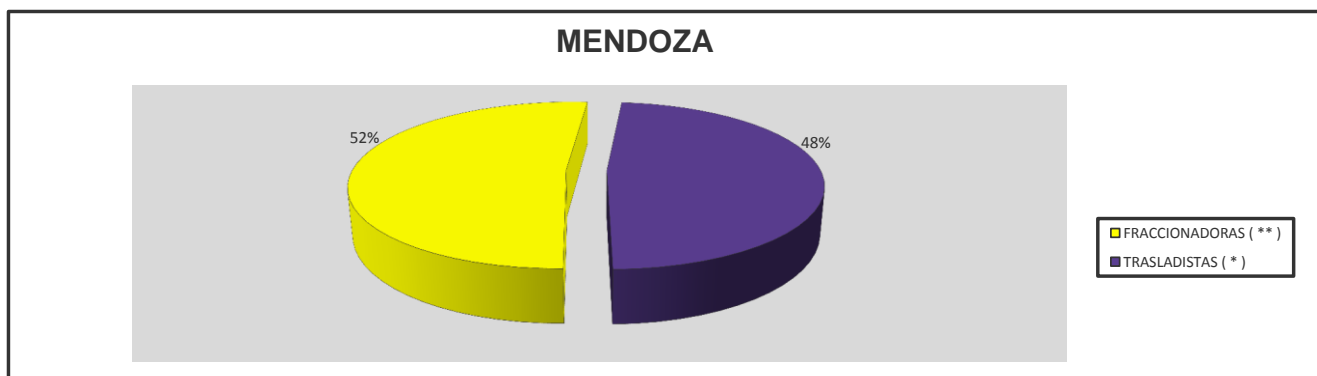
En Hectólitros

MENDOZA

EMPRESAS CON PROMEDIO MENSUAL DE DESPACHOS DE LOS ULTIMOS 12 MESES	PROPIO		TERCERO		TOTAL		Cantidad / Empresas	% S/Total Gral.	
	HI	%	HI	%	HI	%			
FRACCIONADORAS (**)	Más de 10.000 hl	269.521	72,6%	14.566	7,4%	284.087	49,9%	7	2,9%
	De 5.000 a 10.000 hl	22.884	6,2%	16.969	8,6%	39.854	7,0%	13	5,4%
	De 1.000 a 5.000 hl	27.903	7,5%	30.968	15,6%	58.870	10,3%	20	8,3%
	De 500 a 1.000 hl	6.219	1,7%	14.521	7,3%	20.740	3,6%	18	7,5%
	De 1 a 500 hl	44.797	12,1%	121.050	61,1%	165.846	29,1%	183	75,9%
	Total Fraccionadoras	371.324	65,2%	198.074	34,8%	569.397	100 %	241	63,3%
TRASLADISTAS (*)	0 hl	164.221	30,8%	368.247	69,2%	532.468	100 %	140	36,7%
Total General		535.545	48,6%	566.321	51,4%	1.101.865	100 %	381	100 %



BODEGAS CON PROMEDIO MENSUAL DE DESPACHOS DE LOS ULTIMOS 12 MESES	PROPIO		TERCERO		TOTAL		Cantidad / Empresas	% S/Total
	HI	% S/Total	HI	% S/Total	HI	% S/Total		
FRACCIONADORAS (**)	371.324	69,3%	198.074	35,0%	569.397	51,7%	241	63,3%
TRASLADISTAS (*)	164.221	30,7%	368.247	65,0%	532.468	48,3%	140	36,7%
Total	535.545	48,6%	566.321	51,4%	1.101.865	100,0%	381	100,0%



SUBGERENCIA OPERATIVA

Los volúmenes NO INCLUYEN: Estados : INTERVENIDOS, NO DISPONIBLES

Fuente: Libro Electrónico - 2020 - Datos provisorios

(*) Aquellas bodegas que no han comunicado fraccionamientos durante el último año.

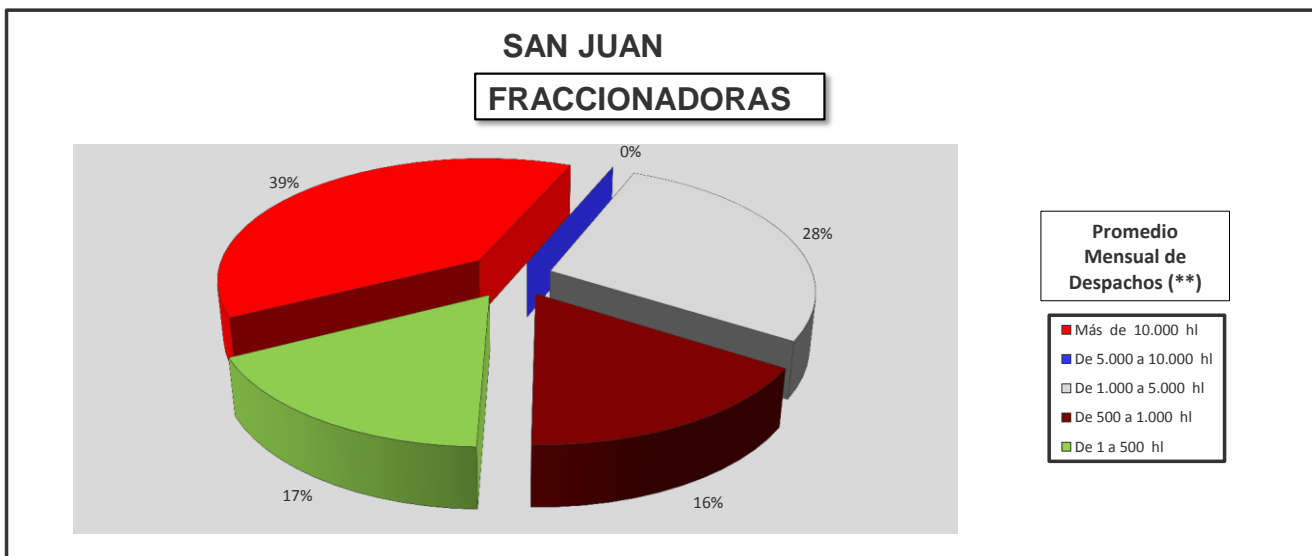
(**) Bodegas con Promedio Mensual de Despachos en el último año.

EXISTENCIAS DE VINO GENÉRICO BLANCO al 01/02/2020

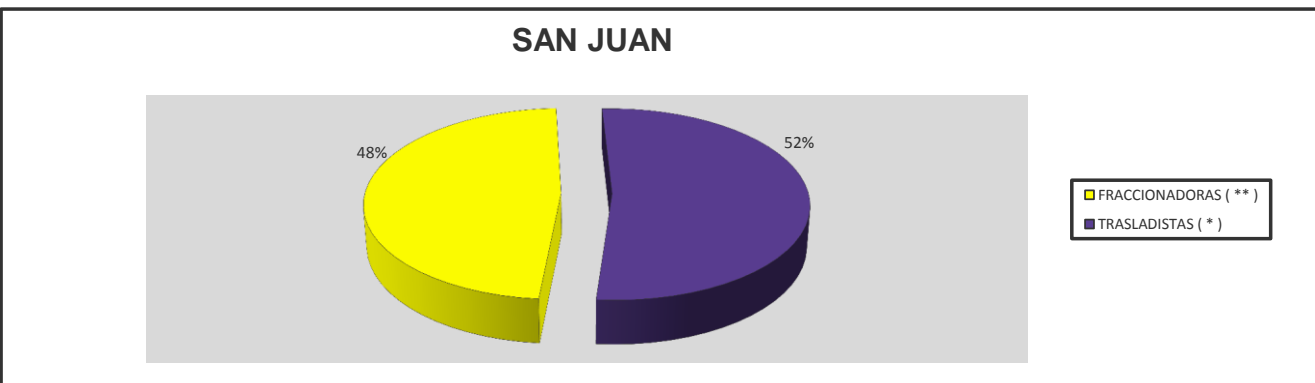
En Hectólitros

SAN JUAN

EMPRESAS CON PROMEDIO MENSUAL DE DESPACHOS DE LOS ÚLTIMOS 12 MESES		PROPIO		TERCERO		TOTAL		Cantidad / Empresas	% S/Total Gral.
		HI	%	HI	%	HI	%		
FRACCIONADORAS (**)	Más de 10.000 hl	62.747	56,7%	12.604	15,0%	75.351	38,8%	2	6,5%
	De 5.000 a 10.000 hl	-		-		-		0	0,0%
	De 1.000 a 5.000 hl	35.264	31,9%	18.671	22,3%	53.935	27,7%	7	22,6%
	De 500 a 1.000 hl	1.212	1,1%	30.648	36,6%	31.860	16,4%	2	6,5%
	De 1 a 500 hl	11.396	10,3%	21.838	26,1%	33.234	17,1%	20	64,5%
	Total Fraccionadoras	110.619	56,9%	83.761	43,1%	194.380	100 %	31	39,7%
TRASLADISTAS (*)	0 hl	77.496	36,7%	133.624	63,3%	211.120	100 %	47	60,3%
Total General		188.115	46,4%	217.385	53,6%	405.500	100 %	78	100 %



BODEGAS CON PROMEDIO MENSUAL DE DESPACHOS DE LOS ÚLTIMOS 12 MESES		PROPIO		TERCERO		TOTAL		Cantidad / Empresas	% S/Total
		HI	% S/Total	HI	% S/Total	HI	% S/Total		
FRACCIONADORAS (**)		110.619	58,8%	83.761	38,5%	194.380	47,9%	31	39,7%
TRASLADISTAS (*)		77.496	41,2%	133.624	61,5%	211.120	52,1%	47	60,3%
Total		188.115	46,4%	217.385	53,6%	405.500	100,0%	78	100,0%



SUBGERENCIA OPERATIVA

Los volúmenes NO INCLUYEN: Estados: INTERVENIDOS, NO DISPONIBLES

Fuente: Libro Electrónico - 2020 - Datos provisorios

(*) Aquellas bodegas que no han comunicado fraccionamientos durante el último año.

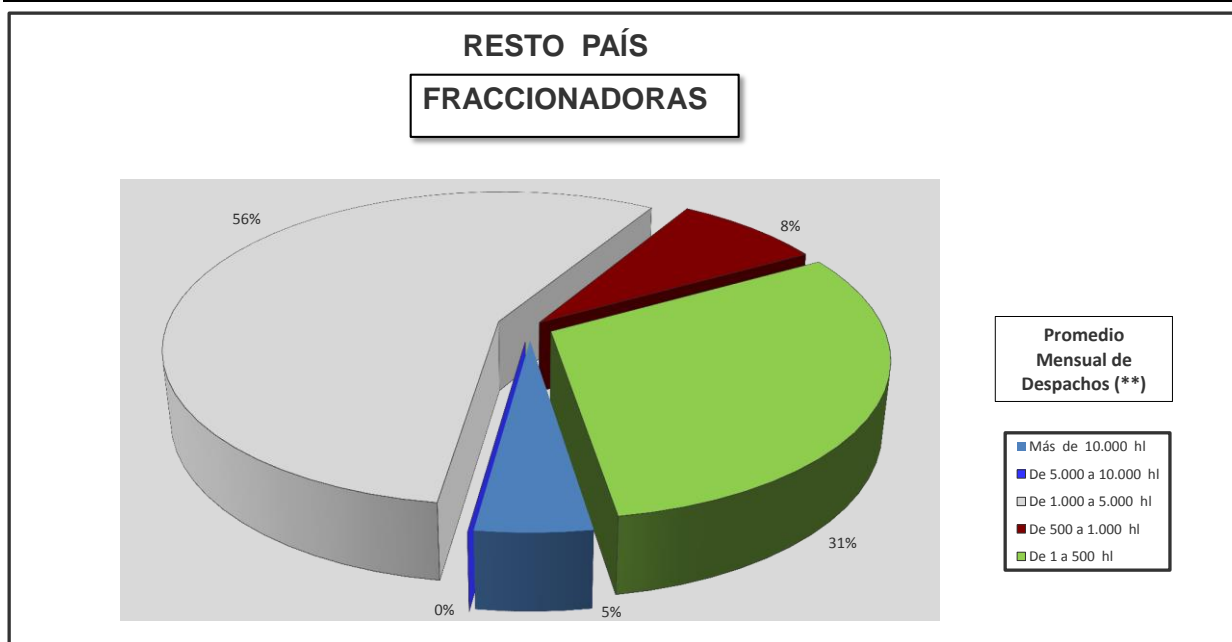
(**) Bodegas con Promedio Mensual de Despachos en el último año.

EXISTENCIAS DE VINO GENÉRICO BLANCO al 01/01/2020

En Hectólitros

RESTO PAÍS

EMPRESAS CON PROMEDIO MENSUAL DE DESPACHOS DE LOS ÚLTIMOS 12 MESES		PROPIO		TERCERO		TOTAL		Cantidad / Empresas	% S/Total Gral.
		HI	%	HI	%	HI	%		
FRACCIONADORAS (**)	Más de 10.000 hl	711	3,1%	713	9,7%	1.424	4,7%	1	1,7%
	De 5.000 a 10.000 hl	-		-		-		0	0,0%
	De 1.000 a 5.000 hl	13.070	57,2%	3.966	54,0%	17.036	56,4%	8	13,8%
	De 500 a 1.000 hl	2.490	10,9%	18	0,2%	2.508	8,3%	3	5,2%
	De 1 a 500 hl	6.588	28,8%	2.641	36,0%	9.229	30,6%	46	79,3%
	Total Fraccionadoras	22.859	75,7%	7.338	24,3%	30.197	100 %	58	86,6%
TRASLADISTAS (*)	0 hl	970	73,2%	355	26,8%	1.325	100 %	9	13,4%
Total General		23.829	75,6%	7.693	24,4%	31.522	100 %	67	100 %



BODEGAS CON PROMEDIO MENSUAL DE DESPACHOS DE LOS ÚLTIMOS 12 MESES	PROPIO		TERCERO		TOTAL		Cantidad / Empresas	% S/Total
	HI	% S/Total	HI	% S/Total	HI	% S/Total		
FRACCIONADORAS (**)	22.859	95,9%	7.338	95,4%	30.197	95,8%	58	86,6%
TRASLADISTAS (*)	970	4,1%	355	4,6%	1.325	4,2%	9	13,4%
Total	23.829	75,6%	7.693	24,4%	31.522	100,0%	67	100,0%



SUBGERENCIA OPERATIVA

Los volúmenes NO INCLUYEN: Estados : INTERVENIDOS, NO DISPONIBLES

Fuente: Libro Electrónico - 2020 - Datos provisorios

(*) Aquellas bodegas que no han comunicado fraccionamientos durante el último año.

(**) Bodegas con Promedio Mensual de Despachos en el último año.