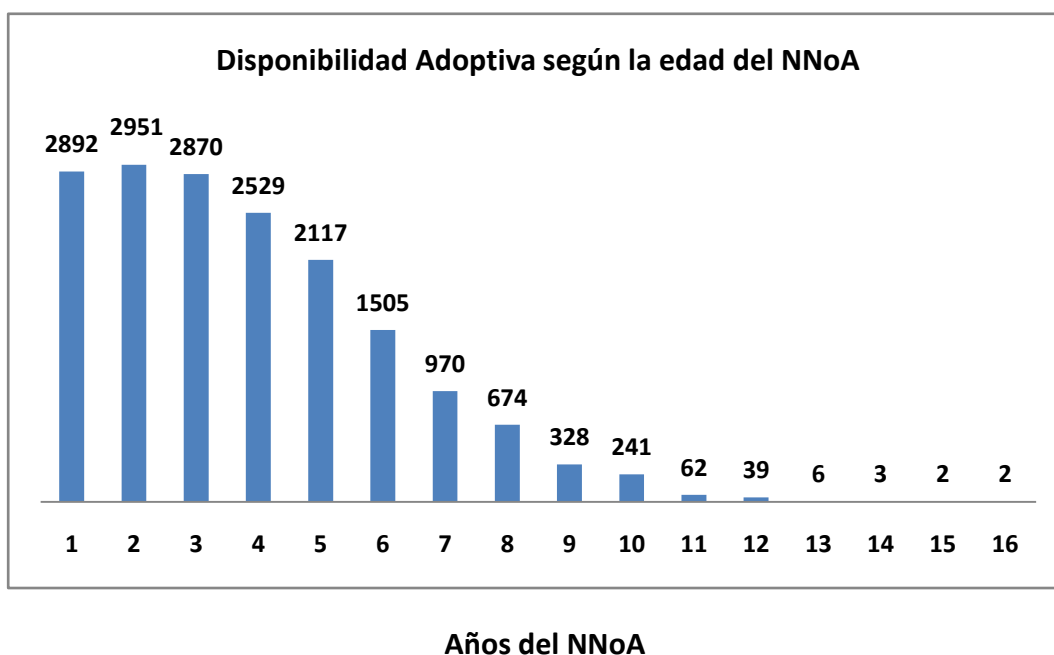


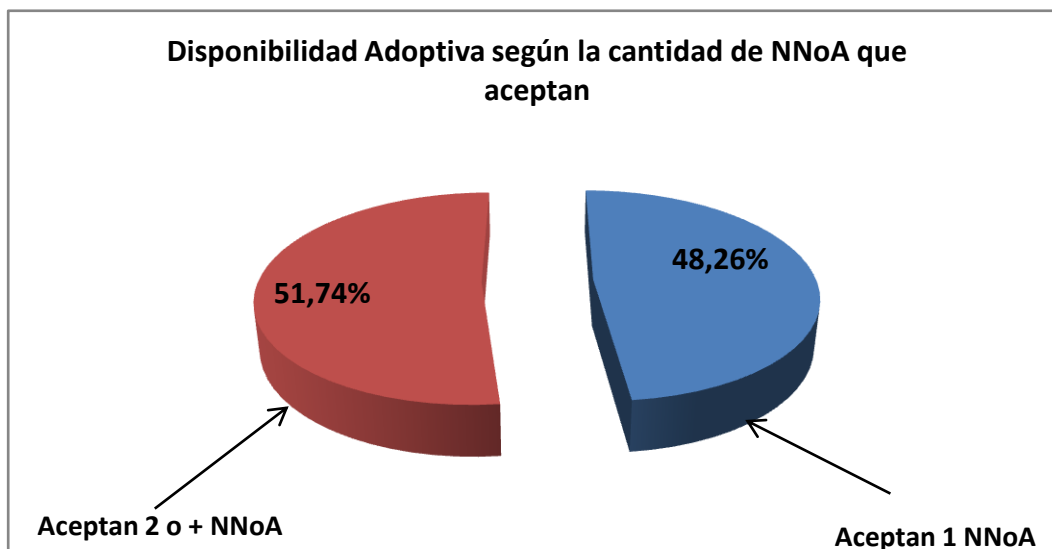
**Estadísticas al 2/11/2020 - Fuente Base de datos DNRUA -**

<b>Cantidad de Solicitantes por Legajo</b>	<b>Casos</b>	<b>%</b>
Legajos con 1 solo solicitante	781	23,57
Legajos con 2 Solicitantes (matrimonios, uniones convivenciales, parejas, matrimonios igualitarios)	2532	76,43
<b>Total de legajos</b>	<b>3313</b>	<b>100,00</b>

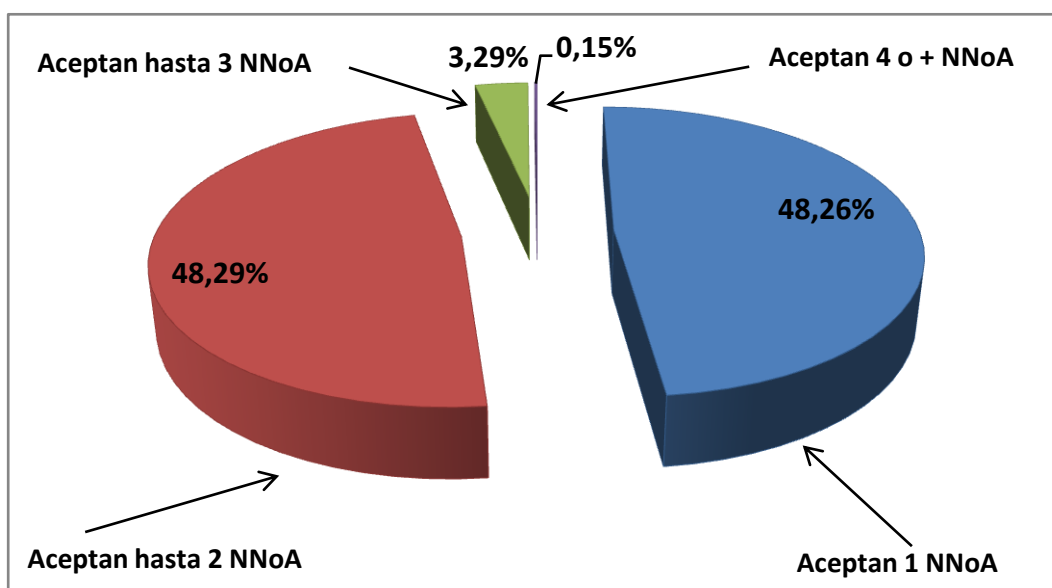
<b>Disponibilidad adoptiva según la edad del NNoA</b>	<b>Casos</b>	<b>%</b>
1 año	2892	87,29
2 años	2951	89,07
3 años	2870	86,63
4 años	2529	76,34
5 años	2117	63,90
6 años	1505	45,43
7 años	970	29,28
8 años	674	20,34
9 años	328	9,90
10 años	241	7,27
11 años	62	1,87
12 años	39	1,18
13 años	6	0,18
14 años	3	0,09
15 años	2	0,06
16 años o más	2	0,06
<b>Nota: Los cortes de edad no son excluyentes, P. E., quien acepta 8 años, también puede aceptar 4 y 1</b>		



Disponibilidad Adoptiva según la cantidad de NNoA que aceptan	Casos	%
Aceptan 1 solo NNoA	1599	48,26
Aceptan 2 o más NNoA	1714	51,74
<b>Total de legajos</b>	<b>3313</b>	<b>100,00</b>



Distribución según la cantidad de NNoA que aceptan	Casos	%
Aceptan 1 solo NNoA	1599	48,26
Aceptan hasta 2 NNoA	1600	48,29
Aceptan hasta 3 NNoA	109	3,29
Aceptan 4 o + NNoA	5	0,15
<b>Total de legajos</b>	<b>3313</b>	<b>100,00</b>



<b>Disponibilidad Adoptiva según si aceptan Discapacidades o Enfermedades</b>	<b>Casos</b>	<b>%</b>
No aceptan Discapacidades o Enfermedades	2733	82,49
Si aceptan Discapacidades o Enfermedades	580	17,51
<b>Total de legajos</b>	<b>3313</b>	<b>100,00</b>

