

## **El Jefe de Gabinete recibió más de 1650 preguntas de la Cámara de Diputados**

En el marco del cumplimiento del artículo 101 de la Constitución Nacional, el Jefe de Gabinete de Ministros, Santiago Cafiero, se presentará el próximo jueves 30 de julio ante la Cámara de Diputados para brindar su informe sobre la marcha del Gobierno. En este contexto, el Poder Ejecutivo Nacional recibió más de 1650 preguntas de los diputados y diputadas nacionales y dio inicio al proceso para su respuesta por parte de los distintos ministerios y organismos públicos.

Según la información relevada por la Secretaría de Relaciones Parlamentarias, Institucionales y con la Sociedad Civil, el 2 de julio se recibieron más de 2300 requisitorias por parte de los integrantes de 16 bloques de la Cámara Baja, las cuales luego de su clasificación y depuración arrojaron un total de 1651 preguntas consolidadas. Se trata del segundo informe en cantidad de preguntas de la historia de la Jefatura de Gabinete. Sólo fue superado por el informe 110 del 16 de mayo de 2018, con 1989 preguntas.

Entre los bloques que más consultas realizaron se encuentra el PRO con 736, seguido por la UCR con 510 y la Coalición Cívica con 101. En suma, el interbloque Juntos por el Cambio realizó 1347 preguntas, casi el 82 por ciento del total. Además, se destaca la cantidad enviada por la titular del monobloque del Frente de Izquierda y los Trabajadores, Romina del Plá, con 91 preguntas. En términos individuales, la sigue Ezequiel Fernández Langan (PRO) con 77 y Graciela Ocaña (PRO) con 69.

En cuanto a las áreas de gestión incluídas en las requisitorias de los diputados y diputadas, sobresalen el Ministerio de Salud con 190 consultas, seguido por el Ministerio de Desarrollo Productivo con 185 y un poco más atrás los ministerios de Relaciones Exteriores, Comercio Internacional y Culto, con 112, y de Educación, con 107.

El informe 126 ante la Cámara de Diputados se llevará adelante luego de que el Jefe de Gabinete de Ministros se presentara el 18 de junio en la Cámara de Senadores. El 1 de julio último envió la nota formal a la Cámara Baja poniéndose a disposición del cuerpo para dar cumplimiento al mandato constitucional de asistir al Congreso alternadamente, situación que se había visto afectada por la pandemia de coronavirus, que obligó al Congreso a readecuar su funcionamiento y adoptar medidas de aislamiento sanitario.

Cabe destacar que, a pesar de ese escenario, desde la asunción de Alberto Fernández el 10 de diciembre, el diálogo entre el Poder Ejecutivo y el Poder Legislativo ha sido constante, con la asistencia -en lo que va de la gestión- de más de 84 funcionarios nacionales a reuniones de comisión de ambas cámaras, cifra que ya supera las 76 presencias de integrantes del PEN correspondientes a todo el año 2019.

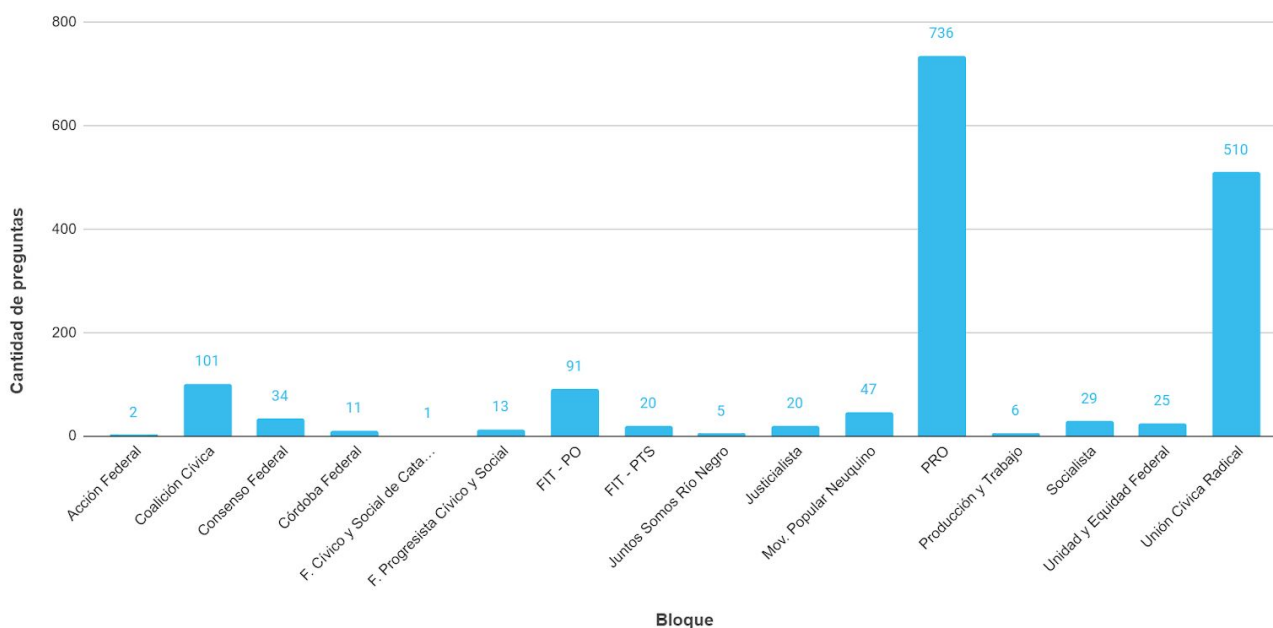
A continuación se detallan estadísticas de las preguntas realizadas por los diputados y las diputadas.

**Tabla 1. Cantidad de preguntas por bloque legislativo.**

<i>Bloque</i>	Cantidad de preguntas
PRO	736
Unión Cívica Radical	510
Coalición Cívica	101
FIT - PO	91
Mov. Popular Neuquino	47
Consenso Federal	34
Socialista	29
Unidad y Equidad Federal	25
Justicialista	20
FIT - PTS	20
F. Progresista Cívico y Social	13
Córdoba Federal	11
Producción y Trabajo	6
Juntos Somos Río Negro	5
Acción Federal	2
F. Cívico y Social de Catamarca	1
<b>Total</b>	<b>1651</b>

**Gráfico 1. Cantidad de preguntas por bloque legislativo**

INFORME 126 - Cantidad de preguntas por bloque legislativo

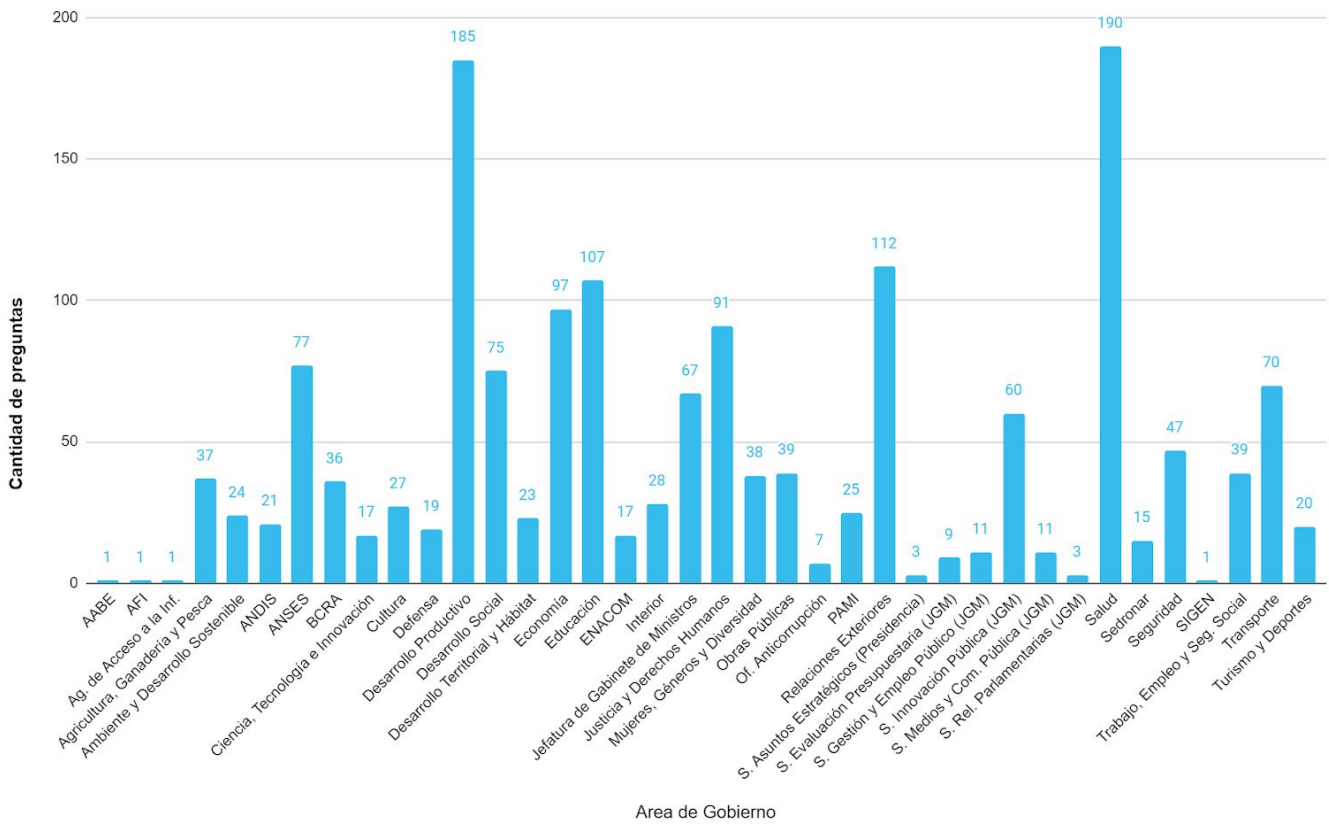


**Tabla 2. Cantidad de preguntas por área de Gobierno.**

Área de Gobierno	Cantidad de preguntas
Min. Salud	190
Min. Desarrollo Productivo	185
Min. Relaciones Exteriores	112
Min. Educación	107
Min. Economía	97
Min. Justicia y Derechos Humanos	91
ANSES	77
Min. Desarrollo Social	75
Min. Transporte	70
Jefatura de Gabinete de Ministros	67
Sec. Innovación Pública (JGM)	60
Min. Seguridad	47
Min. Trabajo, Empleo y Seg. Social	39
Min. Obras Públicas	39
Min. Mujeres, Géneros y Diversidad	38
Min. Agricultura, Ganadería y Pesca	37
BCRA	36
Min. Interior	28
Min. Cultura	27
PAMI	25
Min. Ambiente y Desarrollo Sostenible	24
Min. Desarrollo Territorial y Hábitat	23
ANDIS	21
Min. Turismo y Deportes	20
Min. Defensa	19
ENACOM	17
Min. Ciencia, Tecnología e Innovación	17
Sedronar	15
Sec. Medios y Com. Pública (JGM)	11
Sec. Gestión y Empleo Público (JGM)	11
Sec. Evaluación Presupuestaria (JGM)	9
Oficina Anticorrupción	7
Sec. Rel. Parlamentarias (JGM)	3
Sec. Asuntos Estratégicos (Presidencia)	3
SIGEN	1
Agencia de Acceso a la Información	1
Agencia Federal de Inteligencia	1
AABE	1
<b>Total</b>	<b>1651</b>

**Gráfico 2. Cantidad de preguntas por área de Gobierno.**

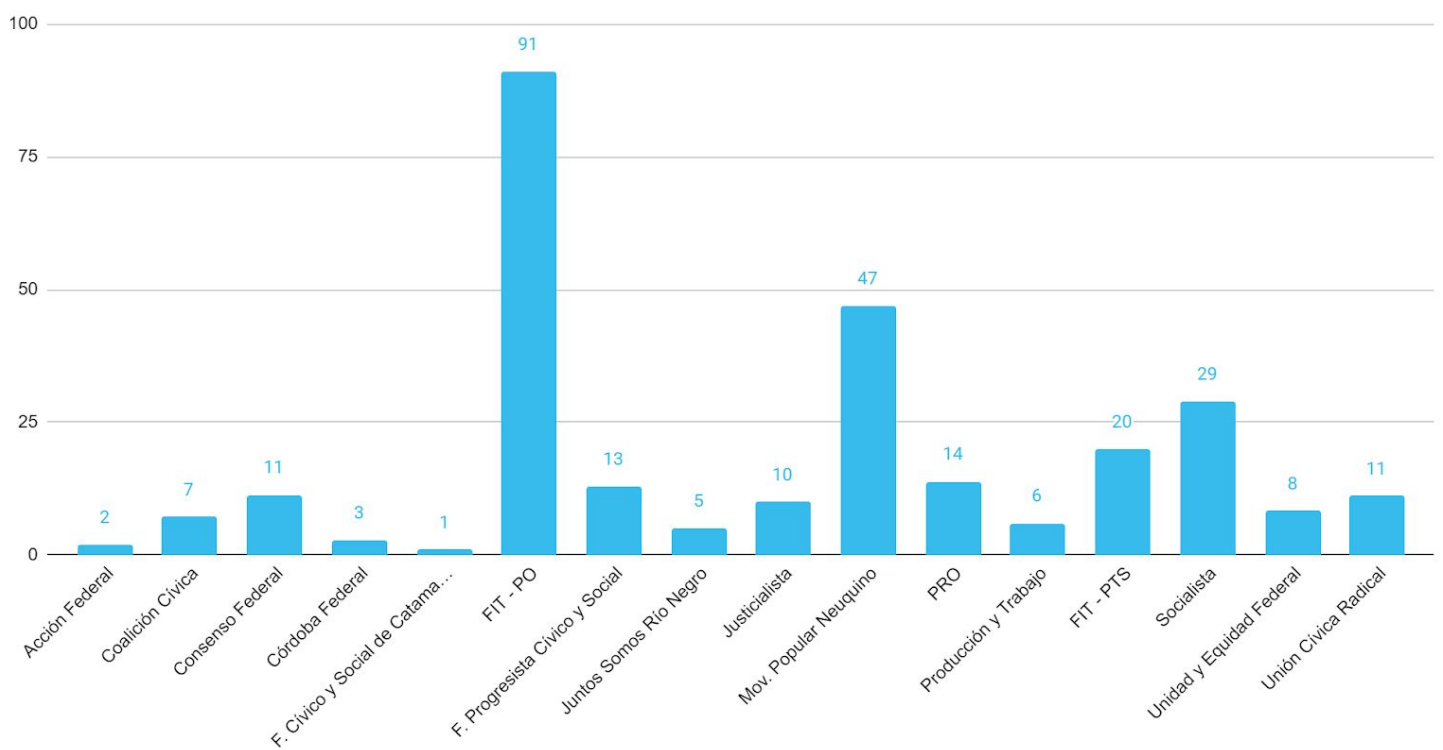
**INFORME 126 - Cantidad de preguntas por área de Gobierno**



**Tabla 3. Cantidad de preguntas promedio por diputado según bloque político.**

<b>Bloque</b>	<b>Cantidad de diputados por bloque</b>	<b>Cantidad de preguntas por bloque</b>	<b>Preguntas / cantidad de diputados x bloque</b>
FIT (PO)	1	91	91
Mov. Popular Neuquino	1	47	47
Socialista	1	29	29
FIT (PTS)	1	20	20
PRO	53	736	14
F. Progresista Cívico y Social	1	13	13
Consenso Federal	3	34	11
Unión Cívica Radical	46	510	11
Justicialista	2	20	10
Unidad y Equidad Federal	3	25	8
Coalición Cívica	14	101	7
Producción y Trabajo	1	6	6
Juntos Somos Río Negro	1	5	5
Córdoba Federal	4	11	3
Acción Federal	1	2	2
F. Cívico y Social de Catamarca	1	1	1

### INFORME 126 - Cantidad de preguntas promedio por diputado por bloque



**Tabla 4. Cantidad de preguntas por legislador/a**

Legislador/a	Cantidad de preguntas
Del Plá, Romina	91
Fernandez Langan, Ezequiel	77
Ocaña, Maria Graciela	69
Banfi, Karina	68
Sapag, Alma Liliana	43
Najul, Claudia	43
Scaglia, Gisela	41
Asseff, Alberto Emilio	41
Petri, Luis Alfonso	37
Carrizo, Ana Carla	37
Villa, Natalia Soledad	36
Lospennato, Silvia Gabriela	35
Jetter, Ingrid	34
Camaño, Graciela	31
Estévez, Enrique	29
Riccardo, José Luis	26
Iglesias, Fernando Adolfo	25
Ramón, José Luis	24
Suárez Lastra, Facundo	23
Enriquez, Jorge Ricardo	23
Morales Gorleri, Victoria	22
Menna, Gustavo	22
Polledo, Carmen	21
Joury, María De Las Mercedes	21
Reyes, Roxana Nahir	20
Núñez, José Carlos	20
Del Caño, Nicolás	20
Bucca, Eduardo	20
Rey, Maria Lujan	19
Oliveto Lago, Paula Mariana	19
Cipolini, Gerardo	19
Wolff, Waldo Ezequiel	17
Sahad, Julio Enrique	16
Rezinovsky, Dina	16
Zamarbide, Federico Raúl	15

Yacobitti, Emiliano Benjamin	15
Terada, Alicia	15
Martínez, Dolores	15
De Marchi, Omar Bruno	15
Cáceres, Adriana	15
Austin, Brenda Lis	15
Schlereth, David Pablo	14
Ferraro, Maximiliano	14
Cantard, Albor Angel	14
Cano, Jose Manuel	14
El Sukaria, Soher	13
Contigiani, Luis Gustavo	13
Torello, Pablo	12
Rizzotti, Jorge	12
Manzi, Rubén	12
González, Alvaro Gustavo	12
Aicega, Juan	12
Brambilla, Sofía	11
Maquieyra, Martín	10
Cornejo, Virginia	10
Campagnoli, Marcela	10
Mendoza, Josefina	9
Matzen, Lorena	9
Frigerio, Federico	9
Cacace, Alejandro	9
Baldassi, Héctor	9
Ruarte, Adriana Noemi	8
Ritondo, Cristian Adrián	8
Fregonese, Alicia	8
Pastori, Luis Mario	7
Negri, Mario Raul	7
Hein, Gustavo René	7
Carrizo, María Soledad	7
Buryaile, Ricardo	7
Ascarate, Lidia Inés	7
Torres, Ignacio Agustín	6
Sanchez, Francisco	6
Orrego, Humberto Marcelo	6
López, Juan Manuel	6
Lehmann, María Lucila	6
Vigo, Alejandra Maria	5



Vara, Jorge	5
Regidor Belledone, Estela Mercedes	5
Martinez Villada, Leonor Maria	5
Martín, Juan	5
Lena, Gabriela	5
Di Giacomo, Luis	5
De Lamadrid, Alvaro Héctor	5
Berhongaray, Martín Antonio	5
Arce, Mario Horacio	5
Patiño, José Luis	4
Latorre, Jimena	4
Stilman, Mariana	3
Rodriguez, Alejandro "Topo"	3
Quetglas, Fabio José	3
Mestre, Diego Matías	3
Del Cerro, Gonzalo Pedro Antonio	3
Crescimbeni, Camila	3
Cornejo, Alfredo Víctor	3
Cassinerio, Paulo Leonardo	3
Berisso, Hernán	3
Romero, Víctor Hugo	2
Benedetti, Atilio Francisco Salvador	2
Ayala, Aída Beatriz Máxima	2
Piccolomini, María Carla	1
Parola, María Graciela	1
Medina, Martín Nicolás	1
García, Alejandro	1
<b>TOTAL</b>	<b>1630*</b>

\*21 preguntas de legisladores/as sin identificar.