

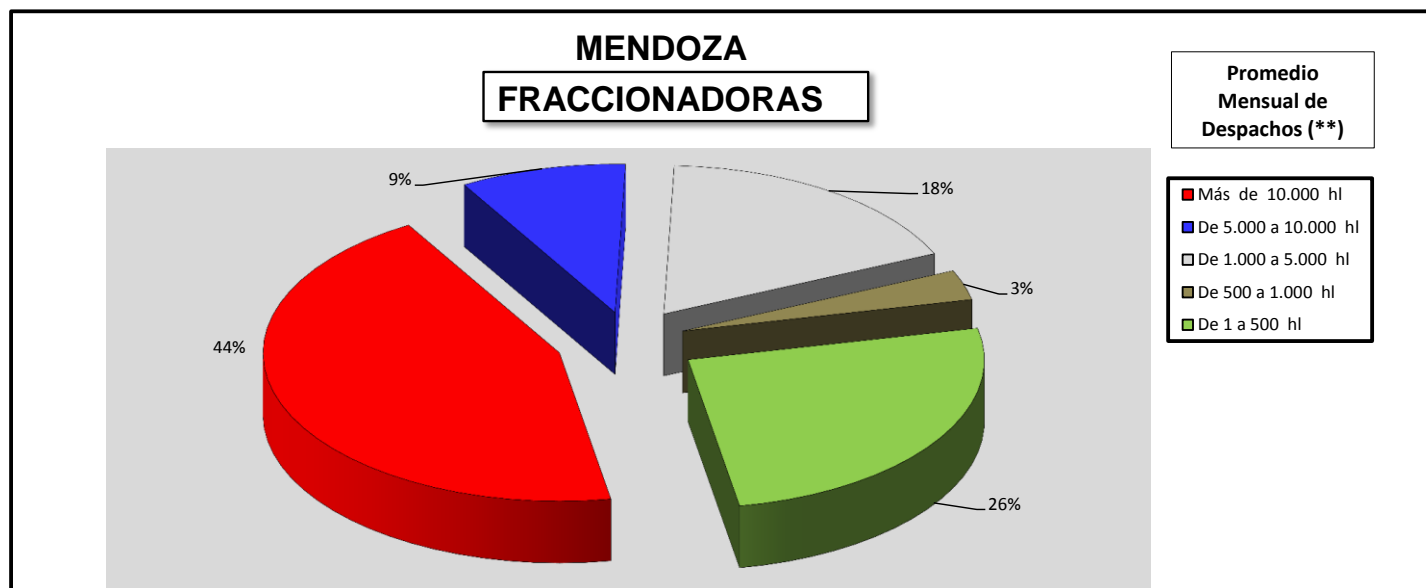
EXISTENCIAS DE VINO GENERICO COLOR

al 01/01/2020

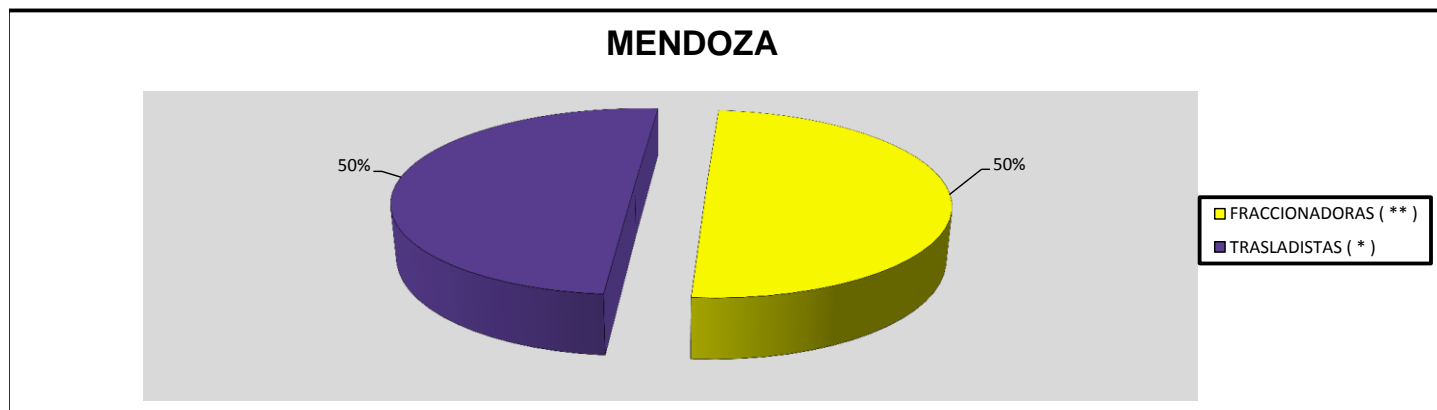
En Hectólitros

MENDOZA

EMPRESAS CON PROMEDIO MENSUAL DE DESPACHOS DE LOS ULTIMOS 12 MESES		PROPIO		TERCERO		TOTAL		Cantidad / Empresas	% S/Total Gral.
		HI	%	HI	%	HI	%		
FRACCIONADORAS (**)	Más de 10.000 hl	366.826	58,7%	50.848	16,0%	417.674	44,3%	8	2,2%
	De 5.000 a 10.000 hl	36.181	5,8%	49.450	15,5%	85.631	9,1%	12	3,4%
	De 1.000 a 5.000 hl	77.193	12,4%	90.415	28,4%	167.608	17,8%	23	6,4%
	De 500 a 1.000 hl	20.426	3,3%	10.308	3,2%	30.734	3,3%	12	3,4%
	De 1 a 500 hl	124.314	19,9%	117.542	36,9%	241.856	25,6%	303	84,6%
	Total Fraccionadoras	624.940	66,2%	318.563	33,8%	943.503	100 %	358	59,9%
TRASLADISTAS (*)	0 hl	277.153	29,2%	670.839	70,8%	947.992	100 %	240	40,1%
Total General		902.093	47,7%	989.402	52,3%	1.891.495	100 %	598	100 %



BODEGAS CON PROMEDIO MENSUAL DE DESPACHOS DE LOS ULTIMOS 12 MESES	PROPIO		TERCERO		TOTAL		Cantidad / Empresas	% S/Total
	HI	% S/Total	HI	% S/Total	HI	% S/Total		
FRACCIONADORAS (**)	624.940	69,3%	318.563	32,2%	943.503	49,9%	358	59,9%
TRASLADISTAS (*)	277.153	30,7%	670.839	67,8%	947.992	50,1%	240	40,1%
Total	902.093	47,7%	989.402	52,3%	1.891.495	100,0%	598	100,0%



SUBGERENCIA OPERATIVA

Los volúmenes NO INCLUYEN: Estados : Intervenidos

Fuente: Libro Electrónico - 2019 - Datos provisorios

(*) Aquellas que no han comunicado fraccionamientos en los últimos 12 meses.

(**) Bodegas con Promedio Mensual de Despachos de los últimos 12 meses.

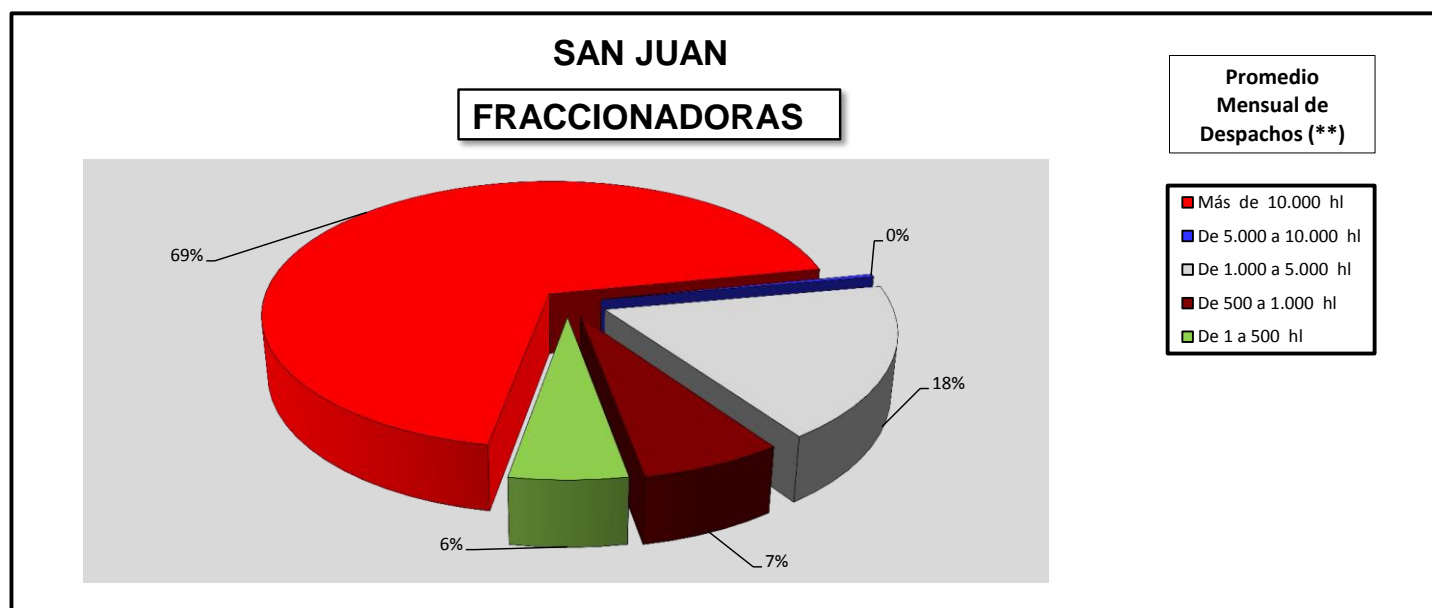
EXISTENCIAS DE VINO GENERICO COLOR

al 01/01/2020

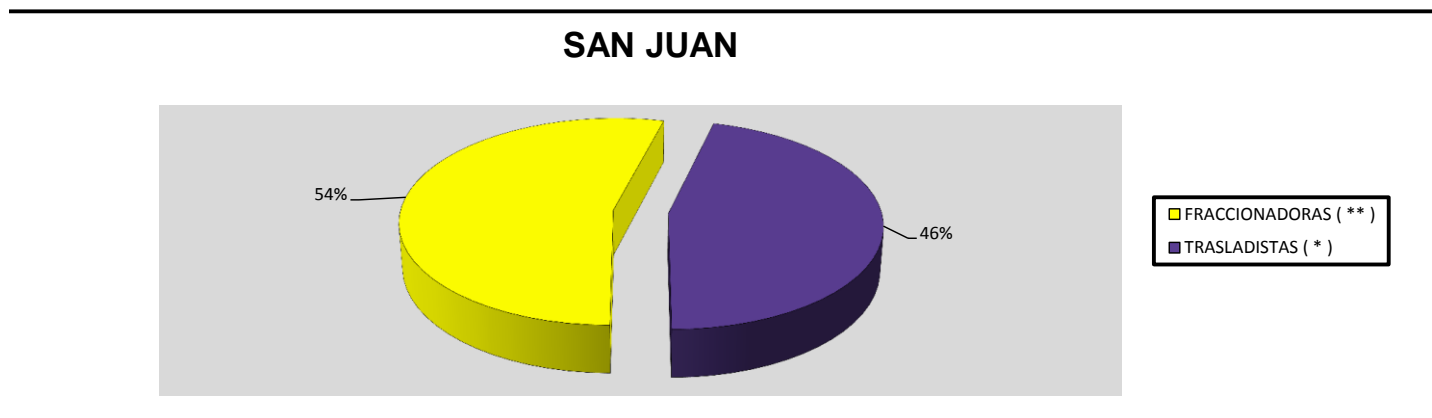
En Hectólitros

SAN JUAN

EMPRESAS CON PROMEDIO MENSUAL DE DESPACHOS DE LOS ULTIMOS 12 MESES		PROPIO		TERCERO		TOTAL		Cantidad / Empresas	% S/Total Gral.
		HI	%	HI	%	HI	%		
FRACCIONADORAS (**)	Más de 10.000 hl	108.849	80,6%	31.161	46,1%	140.010	69,0%	2	5,7%
	De 5.000 a 10.000 hl	82	0,1%	600	0,9%	682	0,3%	1	2,9%
	De 1.000 a 5.000 hl	17.334	12,8%	19.504	28,8%	36.838	18,2%	6	17,1%
	De 500 a 1.000 hl	2.425	1,8%	11.378	16,8%	13.803	6,8%	2	5,7%
	De 1 a 500 hl	6.441	4,8%	4.993	7,4%	11.434	5,6%	24	68,6%
	Total Fraccionadoras	135.131	66,6%	67.636	33,4%	202.767	100 %	35	37,6%
TRASLADISTAS (*)	0 hl	100.082	58,0%	72.580	42,0%	172.662	100 %	58	62,4%
Total General		235.213	62,7%	140.216	37,3%	375.429	100 %	93	100 %



BODEGAS CON PROMEDIO MENSUAL DE DESPACHOS DE LOS ULTIMOS 12 MESES		PROPIO		TERCERO		TOTAL		Cantidad / Empresas	% S/Total
		HI	% S/Total	HI	% S/Total	HI	% S/Total		
FRACCIONADORAS (**)		135.131	57,5%	67.636	48,2%	202.767	54,0%	35	37,6%
TRASLADISTAS (*)		100.082	42,5%	72.580	51,8%	172.662	46,0%	58	62,4%
Total		235.213	62,7%	140.216	37,3%	375.429	100,0%	93	100,0%



SUBGERENCIA OPERATIVA

Los volúmenes NO INCLUYEN: Estados : Intervenidos

Fuente: Libro Electrónico - 2019 - Datos provisorios

(*) Aquellas que no han comunicado fraccionamientos en los últimos 12 meses.

(**) Bodegas con Promedio Mensual de Despachos de los últimos 12 meses.

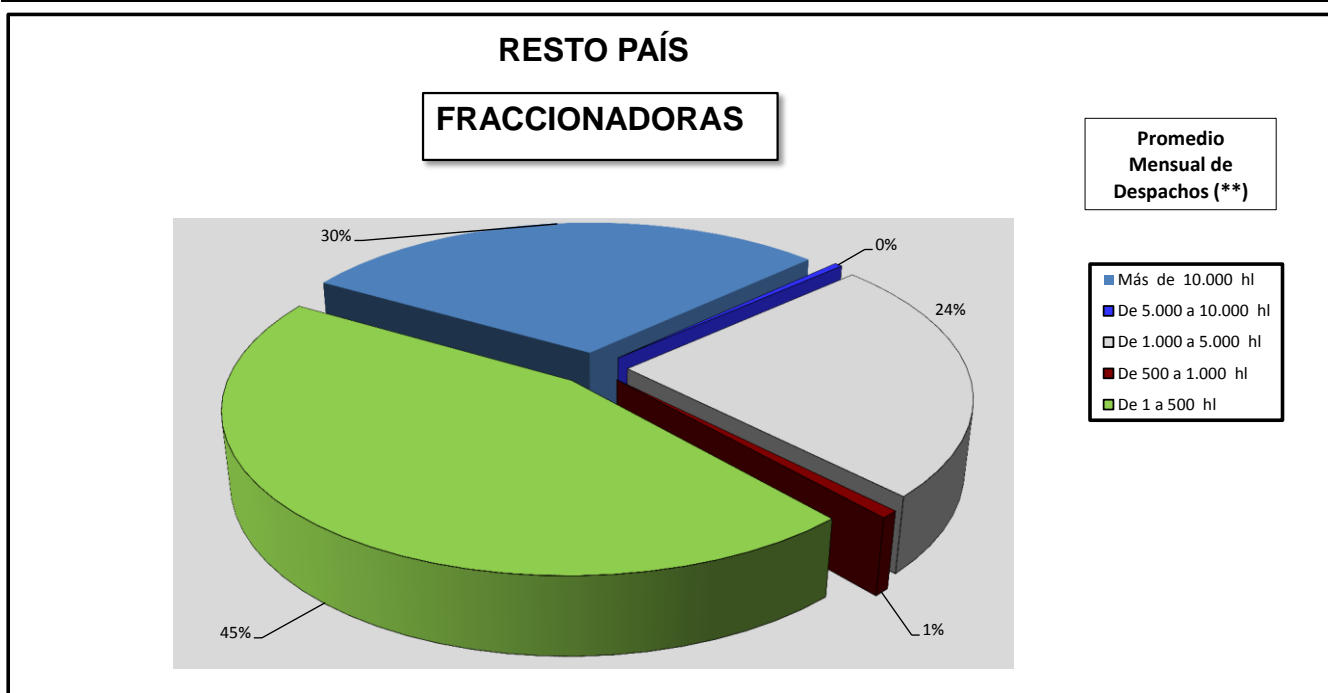
EXISTENCIAS DE VINO GENERICO COLOR

al 01/01/2020

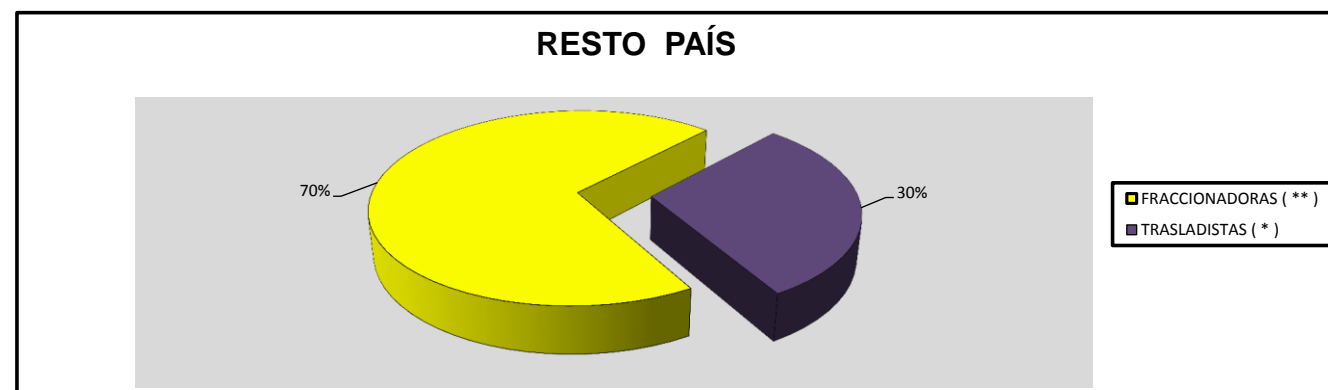
En Hectólitros

RESTO PAÍS

EMPRESAS CON PROMEDIO MENSUAL DE DESPACHOS DE LOS ULTIMOS 12 MESES	PROPIO		TERCERO		TOTAL		Cantidad / Empresas	% S/Total Gral.	
	HI	%	HI	%	HI	%			
FRACCIONADORAS (**)	Más de 10.000 hl	10.635	20,4%	12.878	47,8%	23.513	29,7%	1	1,4%
	De 5.000 a 10.000 hl	342	0,7%			342	0,4%	1	1,4%
	De 1.000 a 5.000 hl	8.841	16,9%	10.315	38,3%	19.156	24,2%	7	9,5%
	De 500 a 1.000 hl	597	1,1%			597	0,8%	1	1,4%
	De 1 a 500 hl	31.842	60,9%	3.748	13,9%	35.590	44,9%	64	86,5%
	Total Fraccionadoras	52.257	66,0%	26.941	34,0%	79.198	100 %	74	70,5%
TRASLADISTAS (*)	0 hl	10.287	30,7%	23.267	69,3%	33.554	100 %	31	29,5%
Total General	62.544	55,5%	50.208	44,5%	112.752	100 %	105	100 %	



BODEGAS CON PROMEDIO MENSUAL DE DESPACHOS DE LOS ULTIMOS 12 MESES	PROPIO		TERCERO		TOTAL		Cantidad / Empresas	% S/Total
	HI	% S/Total	HI	% S/Total	HI	% S/Total		
FRACCIONADORAS (**)	52.257	83,6%	26.941	53,7%	79.198	70,2%	74	70,5%
TRASLADISTAS (*)	10.287	16,4%	23.267	46,3%	33.554	29,8%	31	29,5%
Total	62.544	55,5%	50.208	44,5%	112.752	100,0%	105	100,0%



SUBGERENCIA OPERATIVA

Los volúmenes NO INCLUYEN: Estados : Intervenidos

Fuente: Libro Electrónico - 2019 - Datos provisorios

(*) Aquellas que no han comunicado fraccionamientos en los últimos 12 meses.

(**) Bodegas con Promedio Mensual de Despachos de los últimos 12 meses.

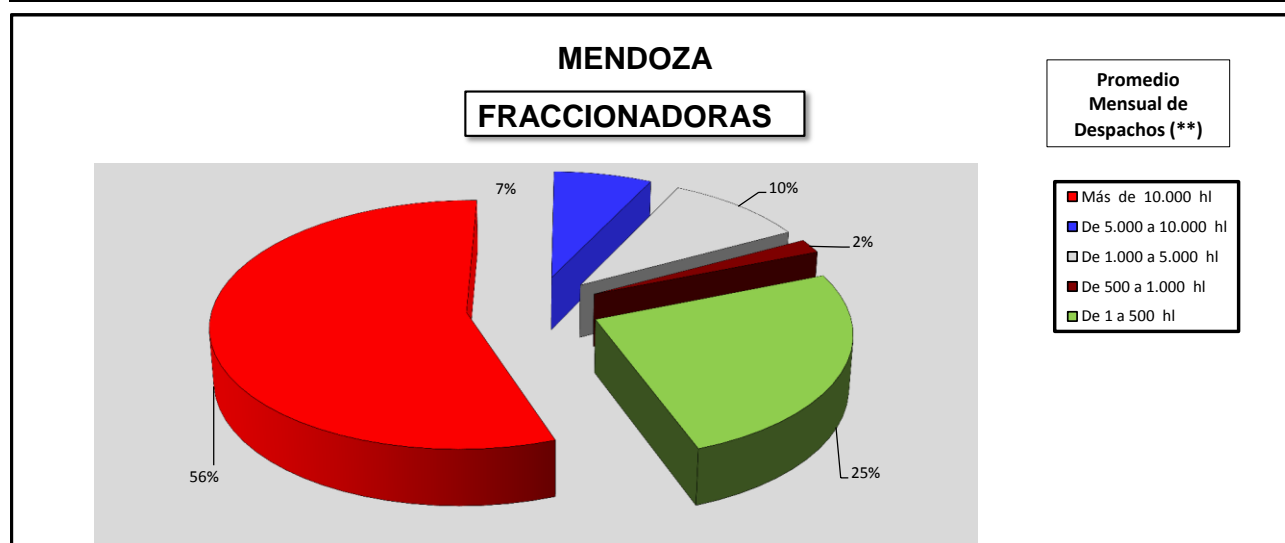
EXISTENCIAS DE VINO GENERICO BLANCO

al 01/01/2020

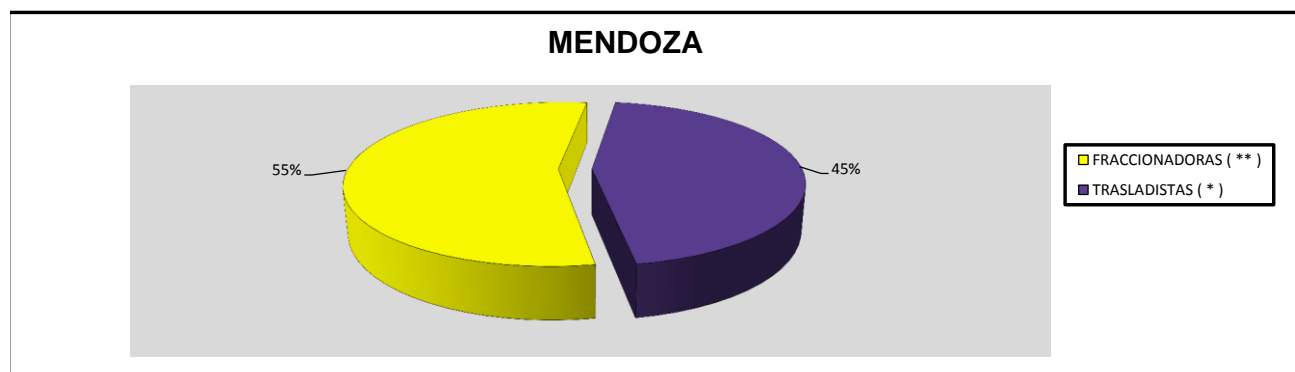
En Hectólitros

MENDOZA

EMPRESAS CON PROMEDIO MENSUAL DE DESPACHOS DE LOS ULTIMOS 12 MESES	PROPIO		TERCERO		TOTAL		Cantidad / Empresas	% S/Total Gral.	
	HI	%	HI	%	HI	%			
FRACCIONADORAS (**)	Más de 10.000 hl	374.102	75,7%	22.363	10,4%	396.465	55,8%	8	3,4%
	De 5.000 a 10.000 hl	27.419	5,5%	22.248	10,3%	49.667	7,0%	12	5,0%
	De 1.000 a 5.000 hl	33.298	6,7%	37.401	17,3%	70.699	10,0%	21	8,8%
	De 500 a 1.000 hl	5.792	1,2%	7.275	3,4%	13.067	1,8%	11	4,6%
	De 1 a 500 hl	53.570	10,8%	126.719	58,7%	180.289	25,4%	186	78,2%
	Total Fraccionadoras	494.181	69,6%	216.006	30,4%	710.187	100 %	238	59,1%
TRASLADISTAS (*)	0 hl	166.189	28,5%	417.565	71,5%	583.754	100 %	165	40,9%
Total General	660.370	51,0%	633.571	49,0%	1.293.941	100 %	403	100 %	



BODEGAS CON PROMEDIO MENSUAL DE DESPACHOS DE LOS ULTIMOS 12 MESES	PROPIO		TERCERO		TOTAL		Cantidad / Empresas	% S/Total
	HI	% S/Total	HI	% S/Total	HI	% S/Total		
FRACCIONADORAS (**)	494.181	74,8%	216.006	34,1%	710.187	54,9%	238	59,1%
TRASLADISTAS (*)	166.189	25,2%	417.565	65,9%	583.754	45,1%	165	40,9%
Total	660.370	51,0%	633.571	49,0%	1.293.941	100,0%	403	100,0%



SUBGERENCIA OPERATIVA

Los volúmenes NO INCLUYEN: Estados : Intervenido

Fuente: Libro Electrónico - Datos provisionales

(*) Aquellas que no han comunicado fraccionamientos en los últimos 12 meses.

(**) Bodegas con Promedio Mensual de Despachos de los últimos 12 meses.

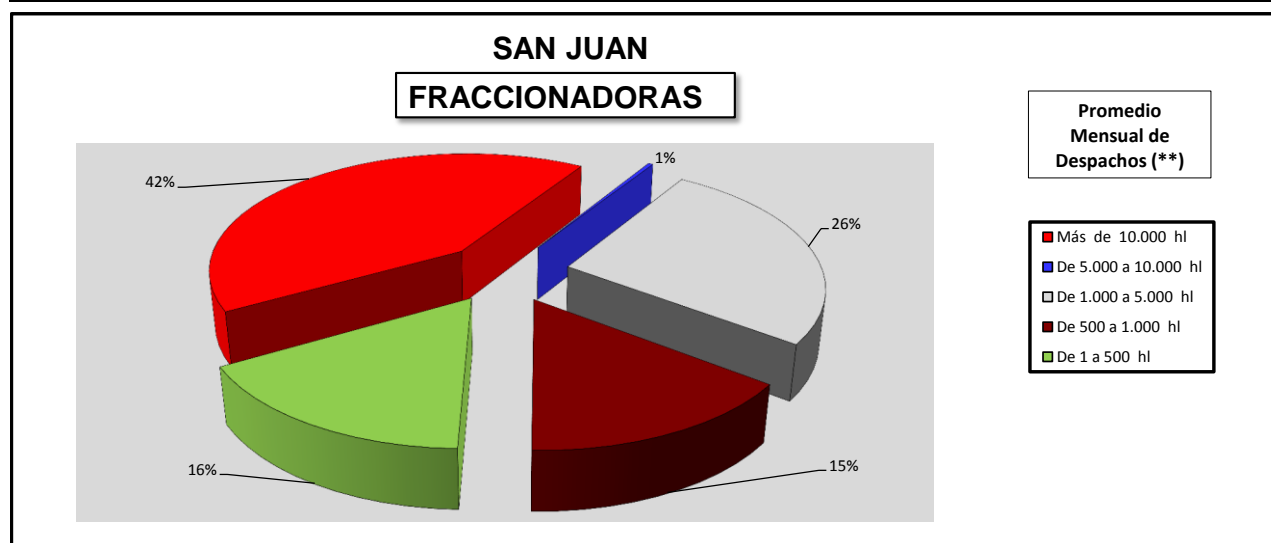
EXISTENCIAS DE VINO GENÉRICO BLANCO

al 01/01/2020

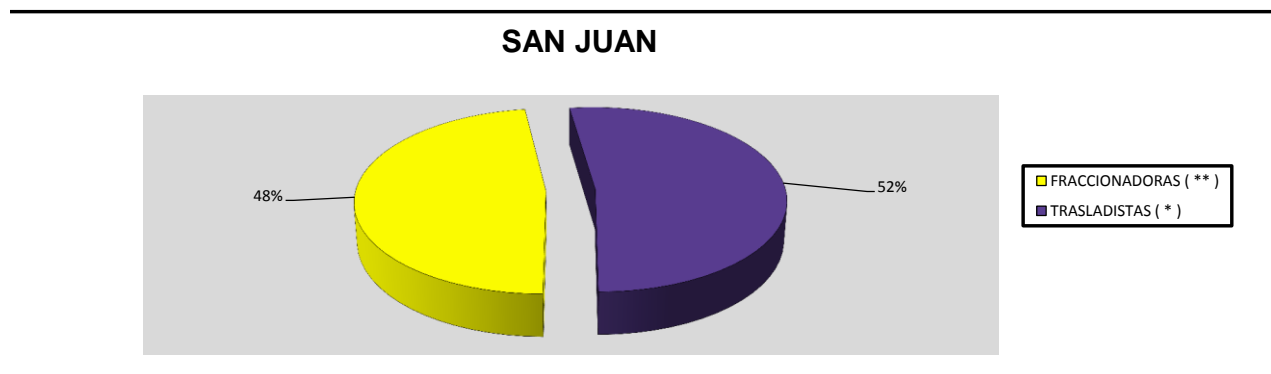
En Hectólitros

SAN JUAN

EMPRESAS CON PROMEDIO MENSUAL DE DESPACHOS DE LOS ÚLTIMOS 12 MESES	PROPIO		TERCERO		TOTAL		Cantidad / Empresas	% S/Total Gral.	
	HI	%	HI	%	HI	%			
FRACCIONADORAS (**)	Más de 10.000 hl	57.167	52,1%	42.461	33,4%	99.628	42,0%	2	7,4%
	De 5.000 a 10.000 hl	828	0,8%			828	0,3%	1	3,7%
	De 1.000 a 5.000 hl	39.462	36,0%	22.875	18,0%	62.337	26,3%	6	22,2%
	De 500 a 1.000 hl	1.600	1,5%	34.016	26,7%	35.616	15,0%	2	7,4%
	De 1 a 500 hl	10.666	9,7%	27.919	21,9%	38.585	16,3%	16	59,3%
	Total Fraccionadoras	109.723	46,3%	127.271	53,7%	236.994	100 %	27	33,8%
TRASLADISTAS (*)	0 hl	88.473	34,2%	170.158	65,8%	258.631	100 %	53	66,3%
Total General		198.196	40,0%	297.429	60,0%	495.625	100 %	80	100 %



BODEGAS CON PROMEDIO MENSUAL DE DESPACHOS DE LOS ÚLTIMOS 12 MESES	PROPIO		TERCERO		TOTAL		Cantidad / Empresas	% S/Total
	HI	% S/Total	HI	% S/Total	HI	% S/Total		
FRACCIONADORAS (**)	109.723	55,4%	127.271	42,8%	236.994	47,8%	27	33,8%
TRASLADISTAS (*)	88.473	44,6%	170.158	57,2%	258.631	52,2%	53	66,3%
Total	198.196	40,0%	297.429	60,0%	495.625	100,0%	80	100,0%



SUBGERENCIA OPERATIVA

Los volúmenes NO INCLUYEN: Estados : Intervenido

Fuente: Libro Electrónico - 2019 - Datos provisorios

(*) Aquellas que no han comunicado fraccionamientos en los últimos 12 meses.

(**) Bodegas con Promedio Mensual de Despachos de los últimos 12 meses.

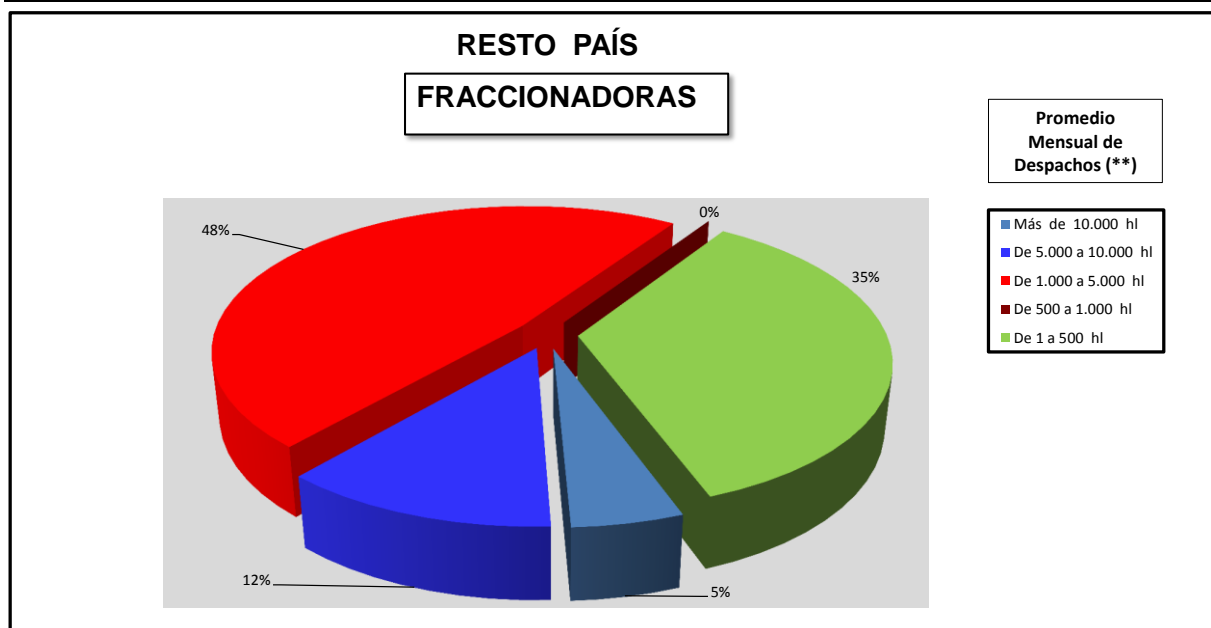
EXISTENCIAS DE VINO GENÉRICO BLANCO

al 01/01/2020

En Hectólitros

RESTO PAÍS

EMPRESAS CON PROMEDIO MENSUAL DE DESPACHOS DE LOS ÚLTIMOS 12 MESES		PROPIO		TERCERO		TOTAL		Cantidad / Empresas	% S/Total Gral.
		HI	%	HI	%	HI	%		
FRACCIONADORAS (**)	Más de 10.000 hl	847	3,8%	713	7,1%	1.560	4,9%	1	2,0%
	De 5.000 a 10.000 hl	3.861	17,5%			3.861	12,0%	1	2,0%
	De 1.000 a 5.000 hl	8.716	39,5%	6.650	66,6%	15.366	47,9%	7	13,7%
	De 500 a 1.000 hl								
	De 1 a 500 hl	8.647	39,2%	2.628	26,3%	11.275	35,2%	42	82,4%
	Total Fraccionadoras	22.071	68,8%	9.991	31,2%	32.062	100 %	51	73,9%
TRASLADISTAS (*)	0 hl	1.357	49,2%	1.402	50,8%	2.759	100 %	18	26,1%
Total General		23.428	67,3%	11.393	32,7%	34.821	100 %	69	100 %



BODEGAS CON PROMEDIO MENSUAL DE DESPACHOS DE LOS ÚLTIMOS 12 MESES	PROPIO		TERCERO		TOTAL		Cantidad / Empresas	% S/Total
	HI	% S/Total	HI	% S/Total	HI	% S/Total		
FRACCIONADORAS (**)	22.071	94,2%	9.991	87,7%	32.062	92,1%	51	73,9%
TRASLADISTAS (*)	1.357	5,8%	1.402	12,3%	2.759	7,9%	18	26,1%
Total	23.428	67,3%	11.393	32,7%	34.821	100,0%	69	100,0%



SUBGERENCIA OPERATIVA

Los volúmenes NO INCLUYEN: Estados : Intervenido

Fuente: Libro Electrónico - 2019 - Datos provisionarios

(*) Aquellas que no han comunicado fraccionamientos en los últimos 12 meses.

(**) Bodegas con Promedio Mensual de Despachos de los últimos 12 meses.