



DOCUMENTO UNIVERSAL DE TRANSPORTE

MANUAL PARA EL TRANSPORTISTA



DOCUMENTO UNIVERSAL DE TRANSPORTE

MANUAL PARA EL TRANSPORTISTA

ALCANCE

Alcance del Manual

El presente manual describe el alcance del Documento Universal de Transporte (DUT) y las competencias de los Responsables de Control y los Responsables Administrativos. Este documento busca instruir al usuario en su aplicación brindando soluciones ante eventuales inconvenientes.

Asimismo, define con claridad y certeza los diferentes elementos que conforman al DUT a fin de garantizar su entendimiento y correcta ejecución.

Alcance del Documento Universal de Transporte

Seguidamente se indican cuáles son los servicios de transporte automotor para el turismo alcanzados por el DUT, según categoría de vehículos.

Categoría	Ejemplo	Capacidad transportadora	Turismo nacional	Turismo internacional
M2		9 a 19		
M3		Superior a 19		
M2/M3 CARROZADO		Hasta 17 Superior a 17		

Categoría	Ejemplo	Capacidad transportadora	Turismo nacional	Turismo internacional
M1		4 pasajeros (excluyendo al conductor) Rural/SUV Sedan Hatchback 5 a 8 pasajeros (excluyendo al conductor) Familiar Rural/SUV Van		
N1		Pick Up Doble Cabina Tracción en cuatro ruedas (4x4) Tracción en dos ruedas (4x2)		
Vehículos que ingresen a puertos para el transporte de pasajeros provenientes de buques de cruceros.				

RESPONSABILIDADES



Empresa Transportista

Si al momento de la fiscalización:



Falta el DUT.

A la imposibilidad de presentar el DUT se le aplicará una multa al transportista de CINCO MIL (5.000) boletos mínimos.



Posee un DUT con datos inexactos.

Si posee un DUT con datos falsos, inexactos o engañosos se aplicará una multa de CINCO MIL (5.000) boletos mínimos.



DUT falsificado.

Si el DUT estuviese adulterado o falsificado, en parte o en su totalidad, se aplicará una multa de DIECIOCHO MIL (18.000) boletos mínimos.

Frente a cualquiera de estos supuestos, el transportista no se encuentra eximido de las sanciones correspondientes por las irregularidades que el fiscalizador pudiera detectar en el marco del control.

Asimismo, se deja constancia que el DUT es el único documento válido para corroborar la modalidad que se presta; por lo que su portación es obligatoria y su no portación traerá aparejadas las sanciones correspondientes.

Responsable de control

Es la persona encargada de ingresar el dominio del vehículo y los puntos de seguridad que exige el DUT. Cabe mencionar que, según el artículo 2° de la Resolución N° 39/19, dicha sección tiene carácter de Declaración Jurada.

Responsable de administración

Es la persona encargada de completar cada uno de los campos del DUT, incluyendo la lista de pasajeros que no estén a cargo del Responsable de Control.

Para la generación del DUT son necesarias las validaciones del Responsable de Control y del Responsable de Administración. Tanto el dominio del vehículo como los puntos de seguridad necesitan ser validados por el Responsable de Control para generar el DUT y así evitar la impresión del DUT en borrador. Cabe aclarar que cada empresa a través de su usuario de Autogestión deberá asignar cada uno de los roles mencionados, pudiendo la misma persona tener ambos roles. (ver normativa página 23).

¿En qué lugar del vehículo deberá exhibirse el DUT?

El DUT, confeccionado electrónicamente, deberá ser impreso para ser portado en formato papel y su código QR expuesto en un lugar visible y accesible, a bordo de las unidades.

Vehículos categoría M1



DUT para ser visto desde el interior: detrás del asiento del conductor, a la vista de los pasajeros, en posición similar a la exhibición de la matrícula de los taxis.



DUT para ser visto desde el exterior: en el portón trasero del lado derecho, lo más atrás posible, de manera tal de no obstaculizar la visión periférica del conductor.



Vehículos categoría M2



DUT para ser visto desde el interior: detrás del asiento del conductor, a la vista de los pasajeros.



DUT para ser visto desde el exterior: en el portón trasero del lado derecho, lo más atrás posible, de manera tal de no obstaculizar la visión periférica del conductor.






Vehículos categoría M2 - Unidad minibús de mediano porte.



DUT para ser visto desde el interior: sobre la mampara delantera izquierda, detrás del conductor, quedando a la vista de los pasajeros.



DUT para ser visto desde el exterior: en la ventanilla inmediata posterior a la puerta de acceso, sobre el lado derecho. No se recomienda ubicarlo en la ventanilla del portón de ingreso, ya que dificultaría la visión periférica del conductor.



Vehículos categoría M3 - Unidad de piso alto de gran porte.



DUT para ser visto desde el interior: sobre la mampara delantera izquierda, detrás del conductor, quedando a la vista de los pasajeros.



DUT para ser visto desde el exterior: debe colocarse en la ubicación que indica la fotografía, con la condición fundamental de que no interfiera con el campo de visión del conductor.





Vehículos categoría M3 - Unidad de piso alto



DUT para ser visto desde el exterior: en este tipo de vehículo debe colocarse en la ubicación que indica la fotografía, con la condición fundamental de que no interfiera con el campo de visión del conductor.




Vehículos categoría M3 - Unidad doble piso



DUT para ser visto desde el interior

En la puerta del baño, en el piso inferior.



DUT para ser visto desde el exterior

En el parabrisas frontal, como lo indica la fotografía.

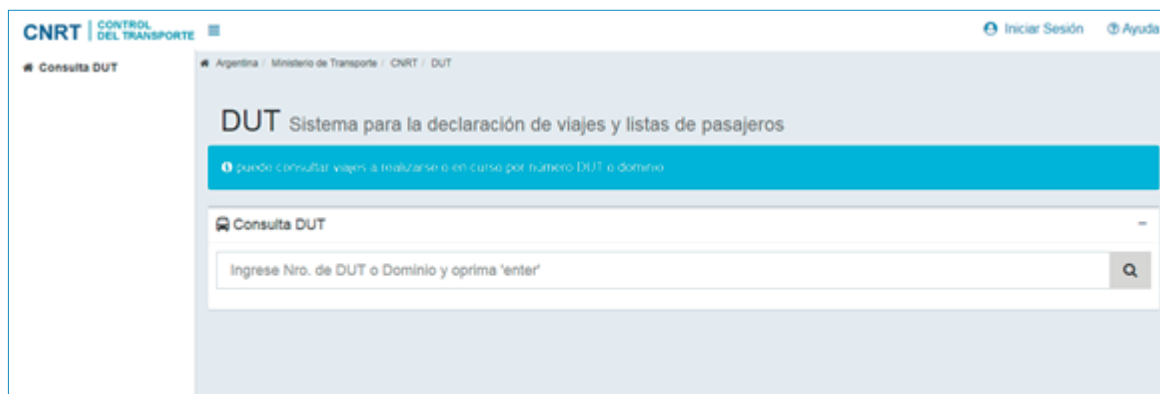


GUÍA DE USO

GUÍA DE USO

IMPORTANTE: debe confeccionarse un único DUT por servicio. Esto incluye tanto la ida como la vuelta.

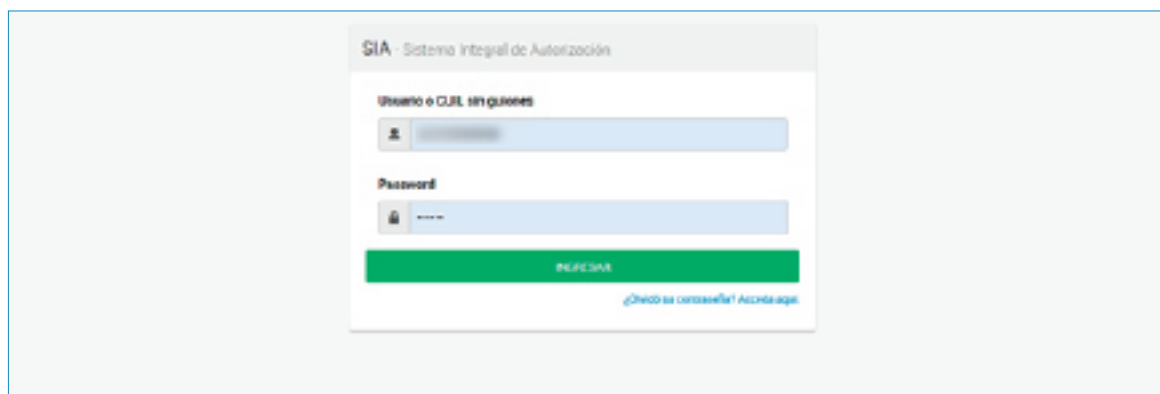
En primer lugar, deberá ingresar al sitio web: dut.cnrt.gob.ar



The screenshot shows the 'DUT Sistema para la declaración de viajes y listas de pasajeros' page. At the top, there is a navigation bar with 'CNRT CONTROL DEL TRANSPORTE' and links for 'Iniciar Sesión' and 'Ayuda'. Below the header, a blue banner states: 'puede consultar viajes a realizarse o en curso por número DUT o dominio'. The main content area features a search bar labeled 'Consulta DUT' with the placeholder text 'Ingrese Nro. de DUT o Dominio y oprima "enter"' and a magnifying glass icon.

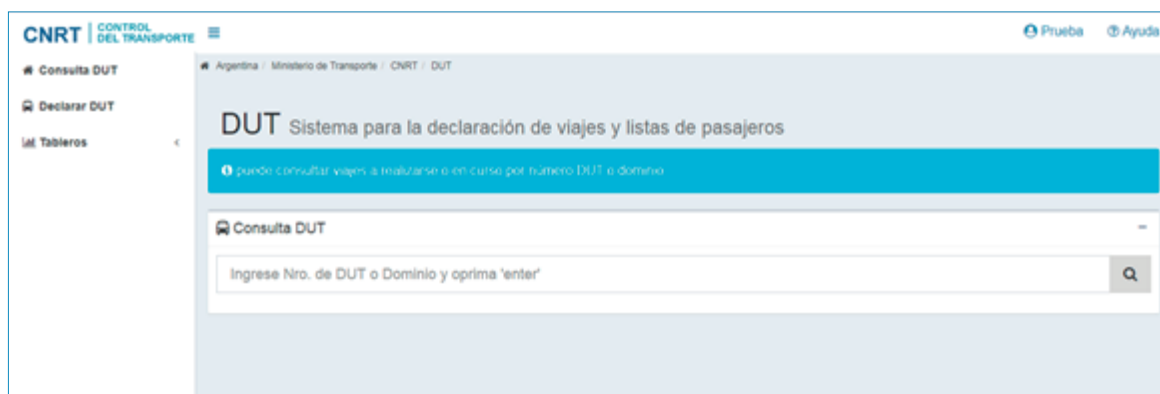
A continuación, se detallan los pasos a seguir para la confección del DUT.

1. Iniciar sesión con nombre de usuario o CUIL.



The screenshot displays the 'SIA - Sistema Integral de Autorización' login form. It includes fields for 'Usuario o CUIL sin guiones' and 'Password', both with icons for user and password respectively. A green 'INGRESAR' button is positioned below the fields. A link at the bottom right reads '¿Olvidó su contraseña? Acceda aquí'.

2. En el margen superior izquierdo seleccionar la opción **Declarar DUT**.



This screenshot shows the main menu of the DUT system. The left sidebar contains three options: 'Consulta DUT', 'Declarar DUT', and 'Tableros'. The 'Declarar DUT' option is highlighted. The main content area is identical to the first screenshot, showing the search bar and the blue banner.

3. Seleccionar la empresa transportista.

CNRT | CONTROL DEL TRANSPORTE

Argentina / Ministerio de Transporte / CNRT / DUT / Selección de Empresa

Empresas Selección de Empresa

Sr. Transportista
La lista deberá ser ingresada **ANTES DE LA PARTIDA** del servicio.
Una vez ingresada, la misma deberá ser llevada **OBLIGATORIAMENTE** por el conductor del servicio.

Seleccione una empresa

01- EMPRESA PRUEBA A S.A. 02- EMPRESA PRUEBA B

4. Seleccionar nuevo viaje de turismo - DUT.

Argentina / Ministerio de Transporte / CNRT / DUT / Empresa

Empresa 01 - EMPRESA PRUEBA A S.A. Datos de la empresa

1 Cantidad Cargados Ayer
5 Cantidad total del mes
100516 Cupos de Viajes de Turismo

Cargas, Consultas e Informes

Comprar Cupo Nuevo Viaje de Turismo - DUT

Consulta de Servicios con Dut

Lista Nro.	Clase modalidad	Origen	Destino	Fecha Inicio	Fecha Fin	Acciones
98	Turismo Nacional	Caba	Entre Rios	22/03/2019 12:12:00	28/03/2019 15:15:00	
97	Turismo Internacional	20 DE JUNIO (BUENOS AIRES)	terminal salta	19/03/2019 20:11:00	30/03/2019 20:20:00	
96	Turismo Nacional	puerto iguazu	fz de iguazu	15/03/2019 13:00:00	15/03/2019 20:00:00	
95	Turismo Nacional	puerto iguazu	fz de iguazu	15/03/2019 13:00:00	15/03/2019 20:00:00	

5. Completar cada uno de los campos:

5.1 Información del viaje.

Argentina / Ministerio de Transporte / CNRT / DUT / Nuevo DUT

Empresa 01 - EMPRESA PRUEBA A S.A. | Nuevo DUT

La presente lista de pasajeros reviste carácter de **Declaración Jurada**

1 INFORMACIÓN DEL VIAJE 2 PASAJEROS 3 INFORMACIÓN DEL VEHÍCULO 4 CHOFERES 5 OBSERVACIONES

Clase Modalidad * Turismo Nacional
Modalidad Prestación * EXCLUSIVO

Datos del Viaje

Provincia Origen * Argentina, BUENOS AIRES Origen * CABA Provincia Destino * Argentina, MISIONES Destino * POSADAS
Fecha de inicio * 20/03/2019 Hora Inicio * 01 : 00 Fecha de fin * 22/03/2019 Hora Fin * 12 : 00

5.2 Pasajeros.

Argentina / Ministerio de Transporte / CNRT / DUT / Nuevo DUT

Empresa 01- EMPRESA PRUEBA A S.A. | Nuevo DUT

La presente lista de pasajeros reviste carácter de Declaración Jurada

1 INFORMACIÓN DEL VIAJE 2 PASAJEROS 3 INFORMACIÓN DEL VEHÍCULO 4 CHOFERES 5 OBSERVACIONES

Pasajeros *

Importar Pasajeros desde csv + Añadir pasajero

#	Apellido	Nombre	Tipo doc.	Desc. Doc.	Nro. Doc.	Sexo	Edad	Nacionalidad	Tripartitante	Acciones
1	PEREZ	JOSE	DNI		31.782.877	M		Argentino		✖ Borrar

Importar Pasajeros desde csv + Añadir pasajero

Cancelar Anterior Siguiente

5.3 Información del vehículo.

1 INFORMACIÓN DEL VIAJE 2 PASAJEROS 3 INFORMACIÓN DEL VEHÍCULO 4 CHOFERES 5 OBSERVACIONES

Datos del Vehículo *

ZZZ555 Cantidad de Asientos 15 Interno

Información del Vehículo

	Vigencia
Matriculación	20/04/2025
RTD	13/06/2019
Seguro	13/06/2019 12:00:00

Recomendaciones para el Control de Seguridad

Control	Cantidad Controlada	Controlado
Cinturones de Seguridad	40	✓
Metafuegos	3	✓
Cubiertas		✓
Tejigrafo Marca		VDD
Tejigrafo Número		40340783
Parabrisas		✓
Salidas de emergencia		✓
Extintores de Seguridad	6	✓
Limitador de velocidad		✓
Escotillas expulsores o destruidas		✓
Señal luminosa y/o sonora		✓

Cancelar Doy fe de la presente declaración jurada

Únicamente podrá continuar con la carga de información si en la sección Controles de Dominio posee todas las tildes verdes.

Al finalizar, pulsar el botón **Doy fe de la presente declaración jurada** abajo a la derecha del formulario.

En caso de que el seguro figure vencido y usted haya renovado la póliza correspondiente, podrá declarar que el mismo se encuentra vigente bajo su responsabilidad.

DUT #137

Datos del Vehículo *

ZZZ555

Cantidad de Asientos 69

Interno 7668

Información del Vehículo

Control	Estado	Vigencia
Habilitación	✓	14/07/2020
RTD	✓	30/06/2019
Seguro	✗	13/02/2019 12:00:00

☐ Declaro bajo juramento que el vehículo si posee seguro vigente.

Recomendaciones para el Control de Seguridad

Control	Cantidad Controlada	Controlado
Cinturones de Seguridad		<input type="checkbox"/>
Matafuegos		<input type="checkbox"/>
Cubiertas		<input type="checkbox"/>
Tacógrafo Marca		VDO
Tacógrafo Número		
Parabrisas		<input type="checkbox"/>
Salidas de emergencia		<input type="checkbox"/>
Martillos de Seguridad		<input type="checkbox"/>
Limitador de velocidad		<input type="checkbox"/>
Escotillas expulsables o destruybles		<input type="checkbox"/>
Señal luminosa y/o sonora		<input type="checkbox"/>

Cancelar

Doy fe de la presente declaración jurada

Una vez realizada la modificación en el seguro, verá la pantalla como en el ejemplo a continuación:

DUT #137

Datos del Vehículo *

ZZZ555

Cantidad de Asientos 69

Interno 7668

Información del Vehículo

Control	Estado	Vigencia
Habilitación	✓	14/07/2020
RTD	✓	30/06/2019
Seguro	✓	

☒ Declaro bajo juramento que el vehículo si posee seguro vigente.

Recomendaciones para el Control de Seguridad

Control	Cantidad Controlada	Controlado
Cinturones de Seguridad	59	<input checked="" type="checkbox"/>
Matafuegos	4	<input checked="" type="checkbox"/>
Cubiertas		<input checked="" type="checkbox"/>
Tacógrafo Marca		VDO
Tacógrafo Número		
Parabrisas		<input checked="" type="checkbox"/>
Salidas de emergencia		<input checked="" type="checkbox"/>
Martillos de Seguridad	5	<input checked="" type="checkbox"/>
Limitador de velocidad		<input checked="" type="checkbox"/>
Escotillas expulsables o destruybles		<input checked="" type="checkbox"/>
Señal luminosa y/o sonora		<input checked="" type="checkbox"/>

Cancelar

Doy fe de la presente declaración jurada

Al finalizar, pulsar el botón **Doy fe de la presente declaración jurada** abajo a la derecha del formulario.

De no poder solucionar los incumplimientos mostrados en pantalla al momento de completar el DUT, deberá prestar el servicio con otra unidad - que cuente con los controles de dominio en condiciones (todas las tildes verdes).

5.4 Conductores.

Declarar DUT

Tableros

Empresa 01 - EMPRESA PRUEBA A S.A. | Nuevo DUT

La presente lista de pasajeros reviste carácter de Declaración Jurada

1 INFORMACIÓN DEL VIAJE 2 PASAJEROS 3 INFORMACIÓN DEL VEHÍCULO 4 CHOFERES 5 OBSERVACIONES

Choferes

+ Agregar choferes

#	Tipo doc.	No. doc.	Sexo	Apellido	Nombre	Licencia	Vto. (Lk)	Borrar
1	DNI	31.807.517	M	PINO	LEONARDO GUSTAVO	Verde	24/11/2019	X

+ Agregar choferes

Cancelar Anterior Siguiente

La presente lista de pasajeros reviste carácter de Declaración Jurada

NOTA: por cada conductor incorporado se realizará la validación de la LINTI vigente. Deberá tener en cuenta que posean su Libreta de Control Horario vigente y que el conductor se encuentre en condiciones para ejercer su labor.

5.5 Observaciones

Consulta DUT

Declarar DUT

Tableros

Argentina - Ministerio de Transporte - CNRT - DUT - Nuevo DUT

Empresa 01 - EMPRESA PRUEBA A S.A. | Nuevo DUT

La presente lista de pasajeros reviste carácter de Declaración Jurada

1 INFORMACIÓN DEL VIAJE 2 PASAJEROS 3 INFORMACIÓN DEL VEHÍCULO 4 CHOFERES 5 OBSERVACIONES

Observaciones

Añadir

LO QUE SE ASIENTA EN EL CAMPO NO COMPROMETE LAS CONDICIONES EXIGIDAS POR LA NORMATIVA VIGENTE PARA LA PRESTACIÓN DE SERVICIOS DE TRANSPORTE PARA EL TURISMO.

- Identificación de CONTINGENTES, con indicación de modalidad de prestación (Arts. 36/37 Decreto N° 958).
- Eventualidades relacionadas con la unidad vehicular.
- Otros.

1000 caracteres como máximo

Anterior

Volver al listado de viajes sin Guardar Guardar y Volver al listado de viajes Guardar y Cerrar (DUT) Guardar y continuar editando este DUT

Al finalizar, clicar [Guardar y volver al listado de viajes.](#)

A continuación, visualizará la grilla con el DUT generado, y podrá proceder con su impresión.

IMPORTANTE: es obligatoria la portación del DUT impreso en su totalidad. En el vehículo deben exhibirse la primera y la última hoja como se indica en la página 6 del presente manual.

DUT

DOCUMENTO UNIVERSAL DE TRANSPORTE

Servicio de Transporte Automotor para el Turismo

Lista generada por: xxxxxx
Impresa el día xx/xx/xx a las xx:xx h.



**DATOS DEL VIAJE**

Clase:

Modalidad:

 Inicio:

Fin:

 Hora de salida:

Hora de llegada:

 Origen:

Destino:

TURISMO REGIÓN PATAGONIA (RP), REGIÓN CUYO (RC), REGIÓN NORTE (RN), O REGIÓN LITORAL (RL), desde el 15/9/2017, son de pleno derecho, empresas prestadoras de Servicios de Transporte para el Turismo Nacional, hasta finalizar el plazo de vigencia de su inscripción. (Res. SGT N° 73/2017).

**CONDUCTORES**

Apellido y Nombre:

DNI:

Vto. LiNTI:

Apellido y Nombre:

DNI:

Vto. LiNTI:

Apellido y Nombre:

DNI:

Vto. LiNTI:

Apellido y Nombre:

DNI:

Vto. LiNTI:

Declaro bajo juramento que los conductores cuentan con las jornadas de descanso de 12 horas y que no se encuentran bajo los efectos de alcohol ni sustancias.

**CONTROL DE SEGURIDAD**

Martillos:

Cubiertas:

Parabrisas:

Matafuegos:

Salida de emergencia:

Limitador de velocidad:

Cinturones de seguridad:

Señal luminosa y/o sonora:

Escotillas expulsables o destruibles:

**CONTROL DE DOMINIO**

RTO:

Seguro:

Habilitado:

Cantidad de asientos:



Validó esta unidad: xxxxxx Fecha y hora de validación: xx/xx/xx xx:xx h.

Declaro bajo juramento que la información de la sección "Control de Seguridad" refleja la acción realizada al momento de despachar la unidad.

Empresa:

Domicilio:

Inscripción Registro Nacional:

CUIT:

**CNRT** | CONTROL DEL TRANSPORTE


Ministerio de Transporte
Presidencia de la Nación

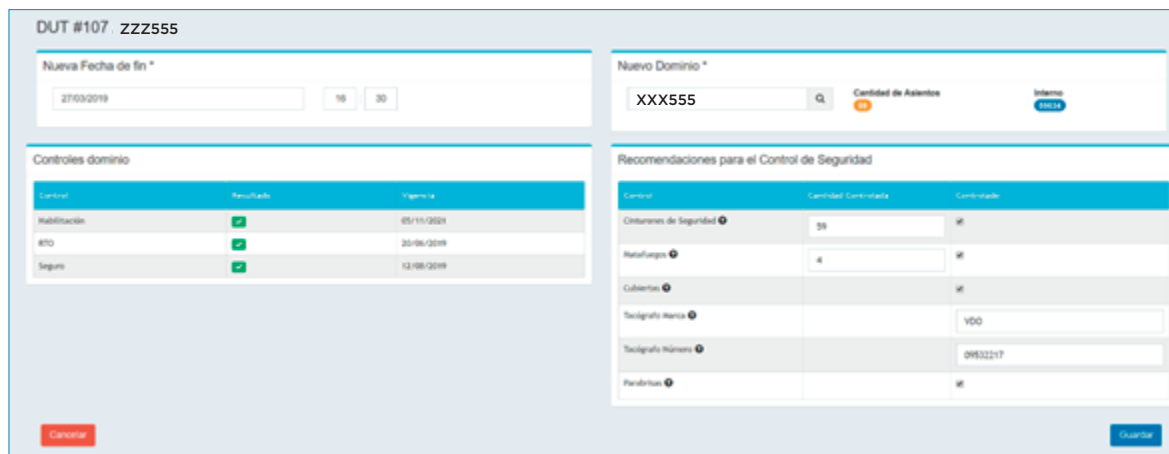
Página 1 de 14

14

MODIFICACIONES PARA DUT DECLARADOS

CAMBIO DE DOMINIO

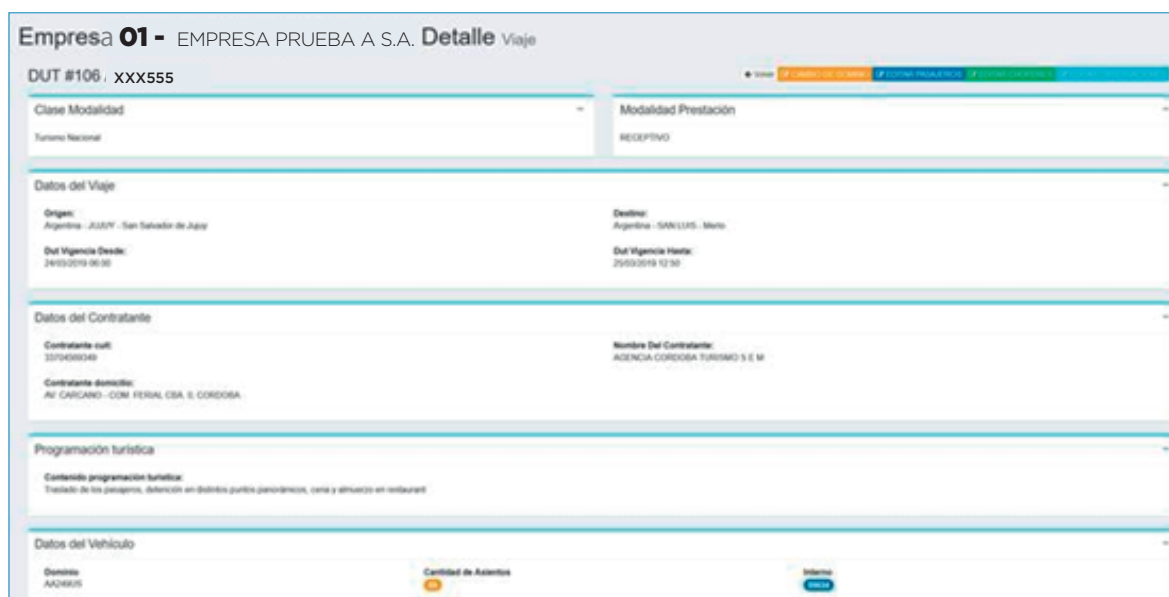
En el listado de DUT generados visualizará el botón  que permite realizar cambios de dominio durante la vigencia del viaje. Al presionarlo será dirigido a la siguiente pantalla donde podrá efectuar la modificación:



Control	Resultado	Vigencia
Substitución	✓	05/11/2019
ATO	✓	20/06/2019
Seguro	✓	12/08/2019

Control	Cantidad Controlada	Controlado
Ordenes de Seguridad	59	✓
Reforzamiento	4	✓
Cubiertas		✓
Tacógrafo Hacia		VDO
Tacógrafo Número		0953217
Parabridas		✓

Alternativamente podrá ingresar a la opción **Cambio de Dominio** en el margen superior de la pantalla dentro del menú de visualización del DUT.



En la pantalla de **Cambio de Dominio** deberá cargar el nuevo dominio, la nueva fecha de fin de viaje y el apartado recomendaciones para el control de seguridad.

NOTA:

- El auxilio le permitirá asignar un dominio que no pertenezca a la empresa.
- El cambio de dominio implica la generación de un nuevo DUT. Ambos DUT (cancelado y nuevo en reemplazo) podrán ser visualizados con su estado correspondiente en cada caso.
- El dominio del vehículo declarado en un DUT podrá ser reemplazado las veces que sea necesario en caso de falla.
- El cambio de dominio no aplica a Turismo Internacional.

EDITAR CONDUCTORES

En caso de requerir un reemplazo de conductor, podrá realizarlo durante la vigencia del viaje ingresando al DUT declarado. Para ello dispone en el margen superior derecho del DUT seleccionado la opción **Editar Conductores** como se visualiza en la siguiente pantalla:

The screenshot shows the 'Detalle Viaje' (Trip Details) screen for Empresa 01 - EMPRESA PRUEBA A S.A. The DUT #106 ZZZ555 is selected. The screen displays various fields for trip information, including Clase Modalidad (Turismo Nacional), Modalidad Prestación (RECEPTIVO), Datos del Viaje (Origen: Argentina - JUZUY - San Salvador de Jujuy, Destino: Argentina - SAN CARLOS - Mendo, DUT Vigencia Desde: 24/03/2019 08:30, DUT Vigencia Hasta: 25/03/2019 12:30), Datos del Contratante (Contratante sufi: 3370455049, Nombre Del Contratante: AGENCIA CORDOBA TURISMO S E M), Programación turística (Contenido programación turística: Tratado de los pasajeros, detención en distintos puntos geográficos, comé y almuerzo en restaurant), and Datos del Vehículo (Dominio: A200005, Cantidad de Asientos: 10, Interior: 10).

Dentro de **Editar Conductores** visualizará la siguiente pantalla en donde podrá realizar la edición:

The screenshot shows the 'Edición de Choferes' (Driver Editing) screen for Empresa 01 - EMPRESA PRUEBA A S.A. The DUT #106 ZZZ555 is selected. The screen displays a table of drivers with columns for ID, DNI, CUIL, Apellido, Nombre, Domicilio, Fecha de Nacimiento, and Estado. There are two drivers listed: 1. DNI: 99.999.999, Apellido: BELLINI, Nombre: Juan Marcelo, Fecha de Nacimiento: 25/05/2018, Estado: Activo. 2. DNI: 11.111.111, Apellido: BELLINI, Nombre: Juan Carlos, Fecha de Nacimiento: 16/12/2018, Estado: Activo. There are buttons for 'Agregar Choferes', 'Eliminar', and 'Guardar'.


ID	DNI	CUIL	Apellido	Nombre	Domicilio	Fecha de Nacimiento	Estado
1	99.999.999		BELLINI	Juan Marcelo		25/05/2018	Activo
2	11.111.111		BELLINI	Juan Carlos		16/12/2018	Activo


NOTA:

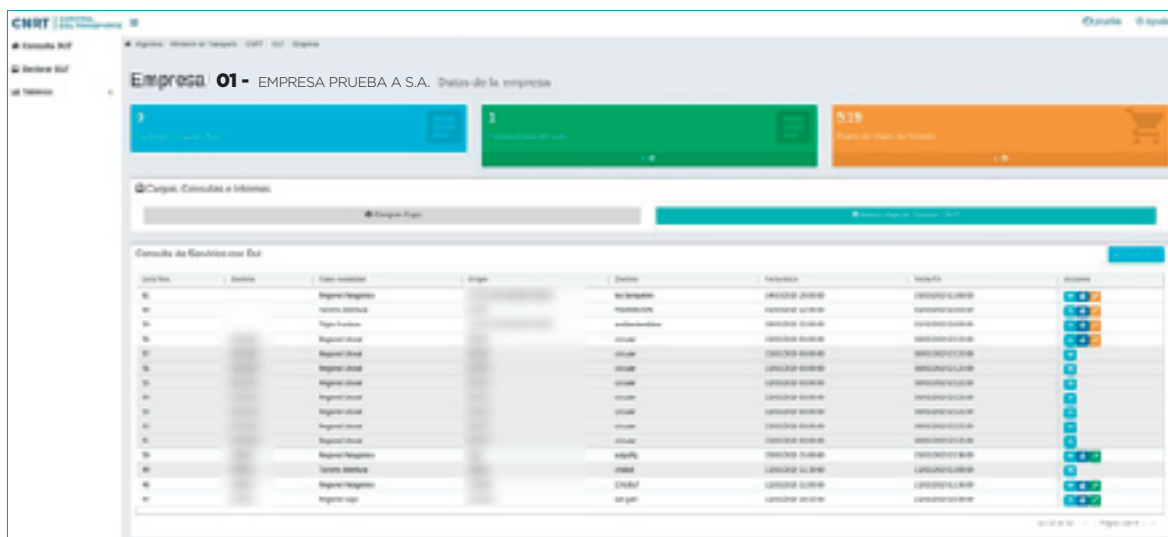
- Por cada conductor incorporado se realizará la validación de la LiNTI vigente.
- A través de esta opción se podrán reemplazar los conductores declarados en el DUT tantas veces como sea necesario.

RESPONSABLE CONTROL

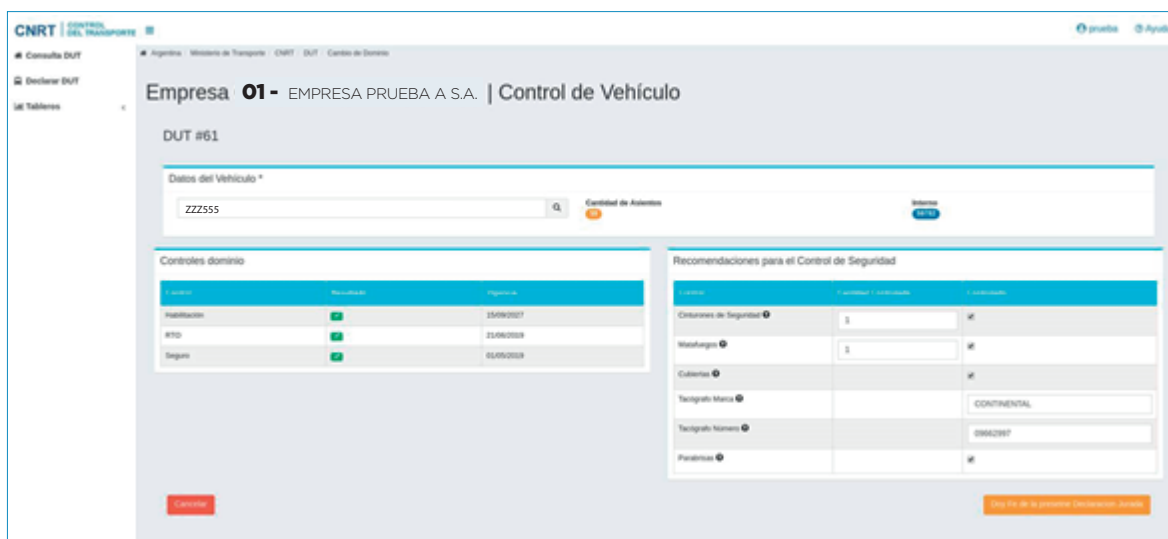
En la pantalla principal de los DUT declarados visualizará un ícono con forma de llave. De acuerdo a su color, indica si el dominio está en condiciones o no fue declarado:

-Si el ícono  es de color naranja quiere decir que el DUT no tiene dominio declarado.

-Si el ícono  es de color verde significa que el responsable de control declaró que el dominio se encuentra en condiciones para partir.



Al presionar sobre el ícono se visualizará la siguiente pantalla:



En este punto, el usuario ingresará el dominio (validado automáticamente por el sistema) y declarará que el vehículo se encuentra en condiciones para realizar el viaje, completando las opciones de la sección **recomendaciones para el control de seguridad**.

Una vez finalizado, oprimir el botón **Doy fe de la presente Declaración Jurada**.

DUT de auxilio

Cambio de dominio - Auxilio con vehículo de Titularidad de Tercero.

Resolución SGT 34/2019.

En los casos de percances de carácter técnico y/o mecánico producido en el vehículo declarado en el DUT, podrán solicitar el auxilio del vehículo para la continuidad del servicio a un tercero. Se admitirá siempre que se trate de vehículos de la misma categoría o superior que la del servicio contratado por el usuario.

El reemplazo de la unidad con carácter de auxilio sólo podrá realizarse hasta 3 (tres) veces por mes por vehículo. Los conductores declarados por la empresa en el **DUT de auxilio** deberán mantener un vínculo laboral con la misma.

¿Cómo solicitar un vehículo de auxilio a otra empresa?

Existen dos opciones para solicitar un vehículo de auxilio a otra empresa:

En la pantalla principal donde se encuentra la grilla con los DUT generados por su empresa, podrá visualizar un ícono rojo con el comentario Solicitar vehículo de auxilio a otra empresa.

The screenshot shows the 'Empresa 64 -' dashboard. It includes a sidebar with 'Consulta DUT', 'Declarar DUT', and 'Tableros'. The main area displays 'Datos de la empresa' with three cards: '0 Cantidad Cargadas Ayer', '4 Cantidad total del mes', and '493 Cupos de Viajes de Turismo'. Below these are buttons for 'Comprar Cupo' and 'Nuevo Viaje de Turismo - DUT'. A section titled 'Consulta de Servicios con Dut' contains a table with columns: Lista, Domi..., Estado, Clase modalidad, Origen, Destino, Fecha Inicio, Fecha Fin, and Acciones. The table lists five entries, all with 'Cancelado' status and 'Turismo Aventura' category.

Lista	Domi...	Estado	Clase modalidad	Origen	Destino	Fecha Inicio	Fecha Fin	Acciones
140		Habilitado	Turismo Aventura	awdwd	dawdwadaw	02/05/2019 16:08	31/05/2019 10:00	[Icons]
139		Cancelado	Turismo Aventura	awdwd	dawdwadaw	02/05/2019 16:08	31/05/2019 10:00	[Icon]
138		Cancelado	Turismo Aventura	awdwd	dawdwadaw	02/05/2019 16:08	31/05/2019 10:00	[Icon]
136		Cancelado	Turismo Aventura	awdwd	dawdwadaw	02/05/2019 16:08	31/05/2019 10:00	[Icon]
135		Cancelado	Turismo Aventura	awdwd	dawdwadaw	02/05/2019 16:08	31/05/2019 10:00	[Icon]

En el menú de edición del DUT declarado que solicita auxilio, se mostrará el botón "Solicitud de Auxilio".

The screenshot shows the 'Detalle Viaje' page for 'Empresa 64 -' and 'DUT #140'. It features a 'Habilitado' status and a menu with options: 'Volver', 'CAMBIO DE DOMINIO', 'SOLICITUD DE AUXILIO', 'EDITAR PASAJEROS', 'EDITAR CONDUCTORES', 'EDITAR OBSERVACIONES', and 'Imprimir Viaje'. A blue banner indicates a 'Rectificativo del DUT #139 con dominio AA575KS'. Below are two sections: 'Clase Modalidad' (Turismo Aventura) and 'Modalidad Prestación' (CIRCUITO CERRADO NACIONAL).

En ambos casos, el sistema lo guiará a una pantalla donde deberá ingresar el código CNRT de la empresa que va a brindar el auxilio y seleccionar del menú desplegable, el motivo por el cual solicita auxilio de vehículo.

The screenshot shows the 'Solicitud auxilio' (Request for assistance) form within the CNRT (Control Nacional de Transporte) system. The header includes the CNRT logo and navigation links like 'Consulta DUT', 'Declarar DUT', and 'Tableros'. The main content area displays 'Empresa 64 - [redacted]' and 'DUT #136'. A central form titled 'Solicitar auxilio' contains two fields: 'Numero empresa *' with a placeholder 'Ingrese el numero de empresa' and 'Motivo de auxilio *' with a placeholder 'busque el motivo auxilio'. Below these fields are two buttons: 'Cancelar' (red) and 'Solicitar' (blue). The top right of the page has links for 'emptest' and 'Ayuda'.

IMPORTANTE: no se generará un DUT de auxilio hasta que la empresa a la cual se requirió asistencia realice la confirmación a través de la plataforma. Hasta entonces, la solicitud queda en espera.

En espera de generacion del DUT de auxilio

Clase Modalidad

Turismo Nacional

Datos del Viaje

Origen:

¿Cómo brindar auxilio a una empresa que lo solicita?

En caso de que soliciten a su empresa un DUT de auxilio, podrá gestionarlo de la siguiente manera.

En la pantalla principal encontrará disponible la opción de “Dar auxilio”.

The screenshot shows the 'Empresa 64' dashboard. On the left, there's a sidebar with 'Consulta DUT', 'Declarar DUT', and 'Tableros'. The main area has a header 'Argentina / Ministerio de Transporte / CNRT / DUT / Empresa'. Below the header, there's a section 'Datos de la empresa' with three cards: '0 Cantidad Cargadas Ayer' (blue), '4 Cantidad total del mes' (green), and '493 Cupos de Viajes de Turismo' (orange). Below these cards is a section 'Cargas, Consultas e Informes' with buttons 'Comprar Cupo' and 'Nuevo Viaje de Turismo - DUT'. The bottom section is 'Consulta de Servicios con Dut' with a table of services and buttons 'Limpiar Filtros', 'Dar Auxilio', and 'Exportar'.

Lista ...	Domi...	Estado	Clase modalidad	Origen	Destino	Fecha Inicio	Fecha Fin	Acciones
140		Habilitado	Turismo Aventura	Concepción del Urugu...	dawdwadwaw	02/05/2019 16:08	31/05/2019 10:00	[Icons]
139		Cancelado	Turismo Aventura	awdawd	dawdwadwaw	02/05/2019 16:08	31/05/2019 10:00	[Icons]
138		Cancelado	Turismo Aventura	awdawd	dawdwadwaw	02/05/2019 16:08	31/05/2019 10:00	[Icons]
136		Cancelado	Turismo Aventura	awdawd	dawdwadwaw	02/05/2019 16:08	31/05/2019 10:00	[Icons]
135		Cancelado	Turismo Aventura	awdawd	dawdwadwaw	02/05/2019 16:08	31/05/2019 10:00	[Icons]
134	AA1340K	Habilitado	Turismo Aventura	awdawd	dawdwadwaw	02/05/2019 16:08	31/05/2019 10:00	[Icons]

Al ingresar a la opción seleccionada, el sistema le solicitará el número de DUT del servicio que va a auxiliar.

The screenshot shows a form titled 'Dar auxilio'. It has a label 'Número de Dut a auxiliar *' and a text input field with the placeholder 'Ingrese el número de Dut a auxiliar'. At the bottom, there are two buttons: 'Cancelar' (red) and 'Dar Auxilio' (blue).

Luego de ingresar el número de DUT del servicio a auxiliar, se solicitará la carga del nuevo dominio del vehículo y de los conductores correspondientes. Como en toda generación de un DUT, estos datos tendrán las mismas validaciones de rigor.

1

INFORMACIÓN DEL VEHÍCULO

2

CONDUCTORES

Nueva Fecha de fin *

31/05/2019

14

00

Información del Vehículo

Control	Resultado	Vigencia
Habilitación		
RTO		
Seguro		

Dominio *

INGRESE EL NUEVO DOMINIO

Q

Recomendaciones para el Control de Seguridad

Control	Cantidad Controlada	Controlado
Cinturones de Seguridad		<input type="checkbox"/>
Matafuegos		<input type="checkbox"/>
Cubiertas		<input type="checkbox"/>
Tacógrafo Marca		
Tacógrafo Número		
Parabridas		<input type="checkbox"/>
Salidas de emergencia		<input type="checkbox"/>
Martillos de Seguridad		<input type="checkbox"/>
Limitador de velocidad		<input type="checkbox"/>
Escotillas expulsables o destruyibles		<input type="checkbox"/>
Señal luminosa y/o sonora		<input type="checkbox"/>

Volver al listado de viajes sin Guardar

Anterior

Siguiente

Guardar

IMPORTANTE: al grabar esta información se generará el **DUT de auxilio** relacionado al DUT declarado en el inicio del servicio.

¿Cómo consultar el DUT inicial del servicio? ¿Y el DUT de auxilio?

Al consultar el DUT inicial también encontrará el número de DUT y el dominio del vehículo que lo está auxiliando en ese momento.

DUT #143

Habilitado

Auxiliado por el DUT 144 con dominio

Clase Modalidad

Turismo Nacional

Datos del Viaje

Origen:

Argentina - CIUDAD AUTÓNOMA DE BUENOS AIRES - CABA

De la misma manera, al consultar el DUT de auxilio, se informará el número del DUT inicial y el dominio del vehículo al que se está prestando auxilio.

DUT	Habilitado
Auxilio del DUT 143 con dominio	
Clase Modalidad	
Turismo Nacional	
Datos del Viaje	
Origen: Argentina - CIUDAD AUTONOMA DE BUENOS AIRES - CABA	

IMPORTANTE: la empresa que realiza el auxilio deberá portar el DUT de auxilio y el DUT inicial al que brinda auxilio, junto a su documentación de respaldo.

DUT Internacional

Para la tramitación de los viajes en Circuito Cerrado al Exterior se pone a disposición el DUT Internacional. Podrán generar un DUT Internacional aquellas empresas que cuenten con habilitación para Turismo.

Este documento, al igual que el DUT para servicios nacionales, contiene toda la información referida al viaje, lista de pasajeros, información del vehículo y de los conductores asignados al servicio, junto al permiso para la realización del viaje al exterior. La carga de datos tiene carácter de Declaración Jurada.

Hoja 1

DUT F.06
Lista generada por:
Impreso el día

DOCUMENTO UNIVERSAL DE TRANSPORTE INTERNACIONAL
PERMISO DE VIAJE OCASIONAL EN CIRCUITO CERRADO AL EXTERIOR

DATOS DEL VIAJE
Clase: Turismo Internacional
Modalidad: CIRCUITO CERRADO AL EXTERIOR

PASOS FRONTERIZOS:
IDA:
u otro habilitado en caso de razones de fuerza mayor.
VUELTA:
u otro habilitado en caso de razones de fuerza mayor.

CONTROL DE SEGURIDAD
Marillos: ☐
Cubiertas: ☐
Parabrisas: ☐
Matafuegos: ☐
Salida de emergencia: ☐
Limitador de velocidad: ☐
Cinturones de seguridad: ☐
Señal luminosa y/o sonora: ☐
Escotillas expugnables o destructibles: ☐

CONTROL DE DOMINIO
RTD: ☐
Seguro: ☐
Habilitado: ☐
Cantidad de asientos:
Tacógrafo: ☐
Marca:

Validó esta unidad:
Fecha y hora de validación:
Declamo bajo juramento que la información de la sección "Control de Seguridad" refleja la sección realizada al momento de despachar la unidad.

Empresa:
Domicilio:
Inscripción Registro Nacional: CUIT:

CNRT CONTROL DEL TRANSPORTE Nuestra misión SALVAR VIDAS Ministerio de Transporte Presidencia de la Nación
Página 1 de 5

Hoja 2

DUT F.06
Lista generada por:
Impreso el día

DOCUMENTO UNIVERSAL DE TRANSPORTE INTERNACIONAL
PERMISO DE VIAJE OCASIONAL EN CIRCUITO CERRADO AL EXTERIOR

DATOS DEL CONTRATANTE
Contratante: Legajo N:
CUIL/CIUT:
Domicilio:

CONDUCTORES
Apellido y Nombre: DNI: Vto. LINTI:
Apellido y Nombre: DNI: Vto. LINTI:

CONTENIDO DE LA PROGRAMACIÓN TURÍSTICA
IDA:
EXCURSIONES:
VUELTA:

CONTINGENCIAS RELACIONADAS CON LOS PASAJEROS, EQUIPAJES Y/O PAQUETES O ENCOMIENDAS DURANTE LA PRESTACIÓN DEL SERVICIO

EL PRESENTE PERMISO DEBERÁ ESTAR ACOMPAÑADO DE LA SIGUIENTE DOCUMENTACIÓN:
Revisión Técnica Obligatoria.
Contrato de viaje de Turismo.
Seguro de vehículo, con cobertura al país de destino.
Licencia Nacional de Transporte Interjurisdiccional (LINTI) del personal de conducción.

PARA SER INTERVENIDO POR LA AUTORIDAD DE CONTROL EN LOS PASOS FRONTERIZOS
FECHA DE SALIDA: FECHA DE REGRESO:

CNRT CONTROL DEL TRANSPORTE Nuestra misión SALVAR VIDAS Ministerio de Transporte Presidencia de la Nación
Página 2 de 5

El DUT Internacional integra la documentación de porte obligatoria de control en la travesía y en la circulación por los puestos fronterizos. Deberá generarse para los siguientes destinos: Chile, Perú, Bolivia, Paraguay, Brasil y Uruguay.



Luego de loguearse en el sistema, podrá seleccionar el tipo de viaje ocasional:

Si selecciona **Permiso no estandarizado o multimodal** o **Permiso de temporada** deberá realizar un DUT nacional y, además, contar con el formulario de permiso en Circuito Cerrado al Exterior (F06). La portación de ambos documentos es obligatoria.

Si selecciona **Circuito cerrado al Exterior (Estandarizado)** deberá realizar la carga del DUT Internacional.

1. Seleccionar la empresa transportista.

The screenshot shows the 'Selección de Empresa' (Company Selection) page in the CNRT system. The page has a header with 'DESARROLLO' and a sidebar with navigation links: 'Consulta DUT', 'Declarar DUT', 'Consultas', and 'Tableros'. The main content area is titled 'Empresas Selección de Empresa'. It features a warning box for 'Sr. Transportista' stating that the list must be entered before the service starts and that it is mandatory for the driver. Below this is a search bar labeled 'Seleccione una empresa' with a dropdown arrow.

2. Seleccionar Nuevo Viaje de Turismo - DUT.

The screenshot shows the 'Datos de la empresa' (Company Data) page in the CNRT system. The page has a header with '11223334445' and 'Ayuda'. The sidebar is the same as in the previous screenshot. The main content area is titled 'Empresa 50 -'. It displays three summary cards: 'Cantidad Cargadas Ayer' (0), 'Cantidad total del mes' (0), and 'Cupos de Viajes de Turismo' (0). Below these cards is a section 'Cargas, Consultas e Informes' with buttons for 'Comprar Cupo' and 'Nuevo Viaje de Turismo - DUT'. At the bottom, there is a table titled 'Consulta de Servicios con Dut' with columns: 'Lista Nro.', 'Dominio', 'Estado', 'Clase modalidad', 'Origen', 'Destino', 'Fecha Inicio', 'Fecha Fin', and 'Acciones'. The table is currently empty.

Completar cada uno de los campos:

3. Información del viaje.

3.1 Datos de país de origen.

Datos del Viaje Internacional

Provincia Origen *	Localidad Origen *	Dirección de Salida *	
ARGENTINA, CIUDAD AUT... ▼	PALERMO ▼	Santa Fé 1100	
Fecha Salida Origen *	Hora Salida Origen *		
30/09/2019	12 : 00		
Fecha de Llegada a Destino *	Hora de Llegada a Destino *		
DD/MM/YYYY	HH : MM		

País Destino *	Provincia Destino *	Localidad Destino *	
Busque el país de destino ▼	busque la provincia destino ▼	Busque localidad ▼	
Fecha Salida Destino *	Hora Salida Destino *	Fecha Regreso a Origen *	Hora Regreso a Origen *
DD/MM/YYYY	HH : MM	DD/MM/YYYY	HH : MM

- **Localidad origen** es donde inicia y finaliza el viaje de Turismo.
- **Fecha y hora salida origen** corresponden al inicio del viaje de Turismo.
- **Fecha y hora de llegada a destino** es el momento del inicio del regreso.
- **Fecha y hora salida destino** corresponden al inicio del regreso del viaje de Turismo.
- **Fecha y Hora regreso a origen** es el fin del circuito turístico.

3.2 Datos del país de destino.

País Destino * <input type="text" value="Busque el país de destino"/>	Provincia Destino * <input type="text" value="busque la provincia destino"/>	Localidad Destino * <input type="text" value="Busque localidad"/>
Fecha Salida Destino * <input type="text" value="DD/MM/YYYY"/>	Hora Salida Destino * <input type="text" value="HH"/> : <input type="text" value="MM"/>	Fecha Regreso a Origen * <input type="text" value="DD/MM/YYYY"/>
		Hora Regreso a Origen * <input type="text" value="HH"/> : <input type="text" value="MM"/>

3.3 Datos países de tránsito y pasos fronterizos.

Países Tránsito y Pasos Fronterizos				
Países de Tránsito Ida <input type="text" value="Ingrese los países de tránsito ..."/>				
Pasos Fronterizos Ida *				
País Origen	País Destino	Paso Fronterizo	Fecha y Hora	Acciones
Cantidad de Cruces Pasos Fronterizos Ida * <input type="text"/>				
Países de Tránsito Vuelta <input type="text" value="Ingrese los países de tránsito ..."/>				
Pasos Fronterizos Vuelta *				
País Origen	País Destino	Paso Fronterizo	Fecha y Hora	Acciones
Cantidad de Cruces Pasos Fronterizos Vuelta * <input type="text"/>				

País de tránsito es aquel por el cual se debe pasar para llegar al país de destino.

3.4 Datos del contratante.

Datos del Contratante		
Contratante cult * <input type="text" value="Ingrese el Cult del Contratante..."/>	Nombre del contratante * <input type="text" value="Ingrese la Denominación del Contratante..."/>	Contratante domicilio * <input type="text" value="Ingrese el Domicilio del Contratante..."/>
	Número legajo agencia <input type="text" value="Ingrese el número legajo agencia..."/>	
Itinerario		
Excursiones * <input type="text" value="Ingresar las excursiones..."/>		
<input type="button" value="Cancelar"/>	<input type="button" value="Siguiente"/>	
La presente lista de pasajeros reviste carácter de Declaración Jurada		

Excursiones: completar con nombres de ciudades

4. Pasajeros

Consulta DUT

Declarar DUT

Tableros

Argentina / Ministerio de Transporte / CNRT / DUT / Nuevo DUT

Empresa

EMPRESA PRUEBA A S.A.

Nuevo DUT

La presente lista de pasajeros reviste carácter de Declaración Jurada

1

INFORMACIÓN DEL VIAJE

2

PASAJEROS

3

INFORMACIÓN DEL VEHÍCULO

4

CHOFERES

5

OBSERVACIONES

Pasajeros *

Importar Pasajeros desde csv

Añadir pasajero

#	Apellido	Nombre	Tipo doc.	Desc. Doc.	Nro. Doc.	Sexo	Edad	Nacionalidad	Tripulante	Acciones
1	PEREZ	JOSE	DNI		31.782.877	M		Argentina		<div>Borrar</div>

Importar Pasajeros desde csv

Añadir pasajero

Cancelar

Anterior

Siguiente

5. Información del vehículo.

1

INFORMACIÓN DEL VIAJE

2

PASAJEROS

3

INFORMACIÓN DEL VEHÍCULO

4

CONDUCTORES

5

OBSERVACIONES

Datos del Vehículo *

INGRESE EL DOMINIO

¡Doy fe de la presente declaración jurada

Información del Vehículo

Control	Resultado	Vigencia
Habilitación		
RTO		
Seguro		
Tasa		
Multas		

Recomendaciones para el Control de Seguridad

Control	Cantidad Controlada	Controlado
Cinturones de Seguridad		
Matafuegos		
Cubiertas		
Tacógrafo Marca		
Tacógrafo Número		
Parabrisas		
Salidas de emergencia		
Martillos de Seguridad		
Limitador de velocidad		
Escotillas expulsables o destruibles		
Señal luminosa y/o sonora		

Cancelar

Anterior

Siguiente

La presente lista de pasajeros reviste carácter de Declaración Jurada

SEGURO: la casilla con tilde verde indica que cuenta con el pago del seguro del vehículo al día. En caso de que la casilla sea roja, deberá regularizar la situación para la prestación del servicio.

Podrá consultar la acreditación del seguro del vehículo ingresando en servicios.cnrt.gob.ar. Si en la página web no llegara a encontrar la información precisa, deberá realizar el correspondiente reclamo ante su compañía de seguros.

TASA: la casilla con tilde verde indica que cuenta con el pago de la Tasa al día. En caso de que la casilla sea roja, deberá regularizar la situación para la prestación del servicio.

Para realizar el pago de la Tasa a través de los medios para pagos electrónicos que se encuentran a su disposición, ingresando en gep.cnrt.gob.ar.

MULTA: La casilla con tilde verde indica que no posee multas pendientes de pago al momento de cargar el DUT Internacional. En caso de que la casilla sea roja, deberá regularizar la situación para la prestación del servicio. Para ello, puede acercarse a CNRT o llamar al 0800-333-0300.

6. Información de conductores.

1

2

3

4

INFORMACIÓN DEL VIAJE

PASAJEROS

INFORMACIÓN DEL VEHÍCULO

CONDUCTORES

OBSERVACIONES

Conductores

+ Añadir conductor

#	Tipo doc.	Nro doc.	Sexo	Apellido	Hombre	Licencia	Vto. Lic.	Acciones
#	Tipo doc.	Nro doc.	Sexo	Apellido	Hombre	Licencia	Vto. Lic.	Acciones

Tenga en cuenta que en esta sección podrá completar la cantidad de conductores que usted desee, siempre que tengan su Licencia Habilitante (LNH o LINTI) y su Libreta de Control Horario vigentes y en condiciones para ejercer su labor.

+ Añadir conductor

Cancelar

Anterior

Siguiente

La presente lista de pasajeros reviste carácter de Declaración Jurada

NOTA: por cada conductor incorporado se realizará la validación de la LiNTI vigente. Deberá tener en cuenta que posean su Libreta de Control Horario vigente y que el conductor se encuentre en condiciones para ejercer su labor.

7. Observaciones.

Son contingencias relacionadas con los pasajeros, equipajes y/o paquetes o encomiendas durante la prestación del servicio.

1INFORMACIÓN DEL VIAJE2PASAJEROS3INFORMACIÓN DEL VEHÍCULO4CONDUCTORES5OBSERVACIONES

Observaciones

Añadir

SOLO SE PODRAN INFORMAR CONTINGENCIAS RELACIONADAS CON LOS PASAJEROS, EQUIPAJES Y/O PAQUETES O ENCOMIENDA DURANTE LA PRESTACION DEL SERVICIO

1000 caracteres como máximo

Volver al listado de viajes sin Guardar

Anterior

Guardar y Volver al listado de viajes

Guardar y crear otro DUT

Guardar y continuar editando este DUT

La presente lista de pasajeros reviste carácter de Declaración Jurada

A continuación, visualizará la grilla con el DUT generado y podrá proceder con su impresión.

IMPORTANTE: es obligatoria la portación del DUT impreso en su totalidad. En el vehículo deben exhibirse la primera y la última hoja como se indica en la página 6 del presente manual.


DUT

F.06


Lista generada por:
Impresa el día

DOCUMENTO UNIVERSAL DE TRANSPORTE INTERNACIONAL
PERMISO DE VIAJE OCASIONAL EN CIRCUITO CERRADO AL EXTERIOR

datos.cnrt.gob.ar



DUT DECLARADO N°
64-BORRADOR
DOMINIO TITULAR

**DATOS DEL VIAJE**


Clase: Turismo Internacional
Modalidad: CIRCUITO CERRADO AL EXTERIOR

Inicio: Fin:

Hora de salida: Hora de llegada:

Origen: Destino:

PASOS FRONTERIZOS:
IDA:
u otro habilitado en caso de razones de fuerza mayor.
Cant. de cruces Ida:
VUELTA:
u otro habilitado en caso de razones de fuerza mayor.
Cant. de cruces Vuelta:

**CONTROL DE SEGURIDAD**

Martillos:

Cubiertas:

Parabrisas:

Matafuegos:


Salida de emergencia:

Limitador de velocidad:

Cinturones de seguridad:

Señal luminosa y/o sonora:

Escotillas expulsables o destruyibles:

**CONTROL DE DOMINIO**

RTO:

Seguro:

Habilitado:

Cantidad de asientos:

Tacógrafo:

Marca:


Validó esta unidad:
Fecha y hora de validación:
Dedato bajo juramento que la información de la sección "Control de Seguridad" refleja la acción realizada al momento de despachar la unidad.

Empresa:
Domicilio:
Inscripción Registro Nacional:

CUIT:

CNRT | CONTROL DEL TRANSPORTE

Nuestra misión
SALVAR VIDAS

 Ministerio de Transporte
Presidencia de la Nación

Página 1 de 5

Resolución SGT N° 39/19

SERVICIO DE TRANSPORTE PARA EL TURISMO NACIONAL

Decreto N° 958/92, sus modificatorias y complementarias.

Resolución SGT N° 76/18, modificada por la Resolución SGT N° 147/18.

Resolución CNRT N° 1334/18, modificada por la Disposición CNRT N° 1011/18. Resolución SGT N° 73/17, artículo 6° y Anexo I, modificado por las Resoluciones SGT N° 44/18 y 142/18.

Resolución SGT N° 169/18. Anexo III - Resolución N° 73/17.

TURISMO INTERNACIONAL

Decreto N° 958/92, sus modificatorias y complementarias.

Resolución SST N° 263/90, Acuerdo de Transporte Internacional Terrestre.

Resolución CNRT N° 1334/16, modificada por la Disposición CNRT N° 1011/18. Resolución SGT N° 73/17, artículo 6 y Anexo I, modificado por las Resoluciones SGT N° 44/18 y SGT N° 142/18.

Resolución SGT N° 169/18. Anexo III - Resolución N° 73/17.

ACUERDO DE TRANSPORTE INTERNACIONAL TERRESTRE (ATIT) Capítulo 2, Artículo 27 y Apéndice 4.

TURISMO - CIRCUITO INTEGRADO CON CHILE

Decreto N° 958/92, sus modificatorias y complementarias.

Resolución SST N° 263/90, Acuerdo de Transporte Internacional Terrestre.

Resolución N° 389/98, ex Secretaría de Transporte.

Resolución CNRT N° 1334/16, modificada por la Disposición CNRT N° 1011/18.

Resolución SGT N° 73/17, artículo 6° y Anexo I, modificado por las Resoluciones N° 44/18 y N° 142/18.

Resolución SGT N° 169/18. Anexo III - Resolución N° 73/17.

TURISMO - TRIPLE FRONTERA

Decreto N° 958/92, sus modificatorias y complementarias.

Resolución SST N° 263/90, Acuerdo de Transporte Internacional Terrestre.

Resolución N° 725/09, de la Exsecretaría de Transporte.

Resolución CNRT N° 1334/16, modificada por la Disposición CNRT N° 1011/18.

Resolución SGT N° 73/17, art. 6° y Anexo I, modificado por las Resoluciones SGT N° 44/18 y N° 142/18.

Resolución SGT N° 169/18. Anexo III - Resolución N° 73/17.

TURISMO NACIONAL DE CARÁCTER INTERNACIONAL QUE REALIZA CIRCUITOS DE TURISMO AVENTURA

Decreto N° 958/92 y sus modificatorias.

Resolución SST N° 263/90, Acuerdo de Transporte Internacional Terrestre.

Resolución N° 389/98, ex Secretaría de Transporte.

Resolución N° 725/09, ex Secretaría de Transporte.

Resolución N° 73/17, modificada por la Resolución N° 142/18. Anexo II.

Resolución CNRT N° 1334/16, modificada por la Disposición CNRT N° 1011/18. Resolución SGT N° 73/17, artículo 6 y Anexo I, modificado por las Resoluciones SGT N° 44/18 y SGT N° 142/18.

Resolución SGT N° 169/18. Anexo III, Resolución N° 73/17.



PLATAFORMAS DE CONSULTA WEB



dut.cnrt.gob.ar



gep.cnrt.gob.ar



autogestion.cnrt.gob.ar



faq.cnrt.gob.ar



INFORMACIÓN DE CONTACTO



**Gerencia de Control de Permisos
del Transporte Automotor**

dut@cnrt.gob.ar

**Gerencia de Calidad y Prestación
de Servicios**

transportistas@cnrt.gob.ar



Ministerio de Transporte
Presidencia de la Nación