



Módulo

Consultas y Reportes Programación de la Ejecución

Guía de Ayuda para el Usuario

PRINCIPALES FUNCIONES OPERATIVAS DE USO

Índice

1. Introducción.....	3
1.1 Propósito del documento.....	3
1.2 Propósito General de la Interfaz	3
2. Consultas y Reportes - Generalidades	4
3. Reportes Programación de la Ejecución (PE).....	12
3.1 Listados de Análisis Cuota.....	12
3.1.1 Listado 5 por Ejecución	12
3.1.2 Listado 5 por Cuota	15
3.1.3 Listado 6	18
3.1.4 Listado 7	20
3.2 Anexo I.....	22
3.3 Listado de Aprovechamiento de Cuota	25
3.4 Reporte del Estado de la Cuota y su Ejecución	28

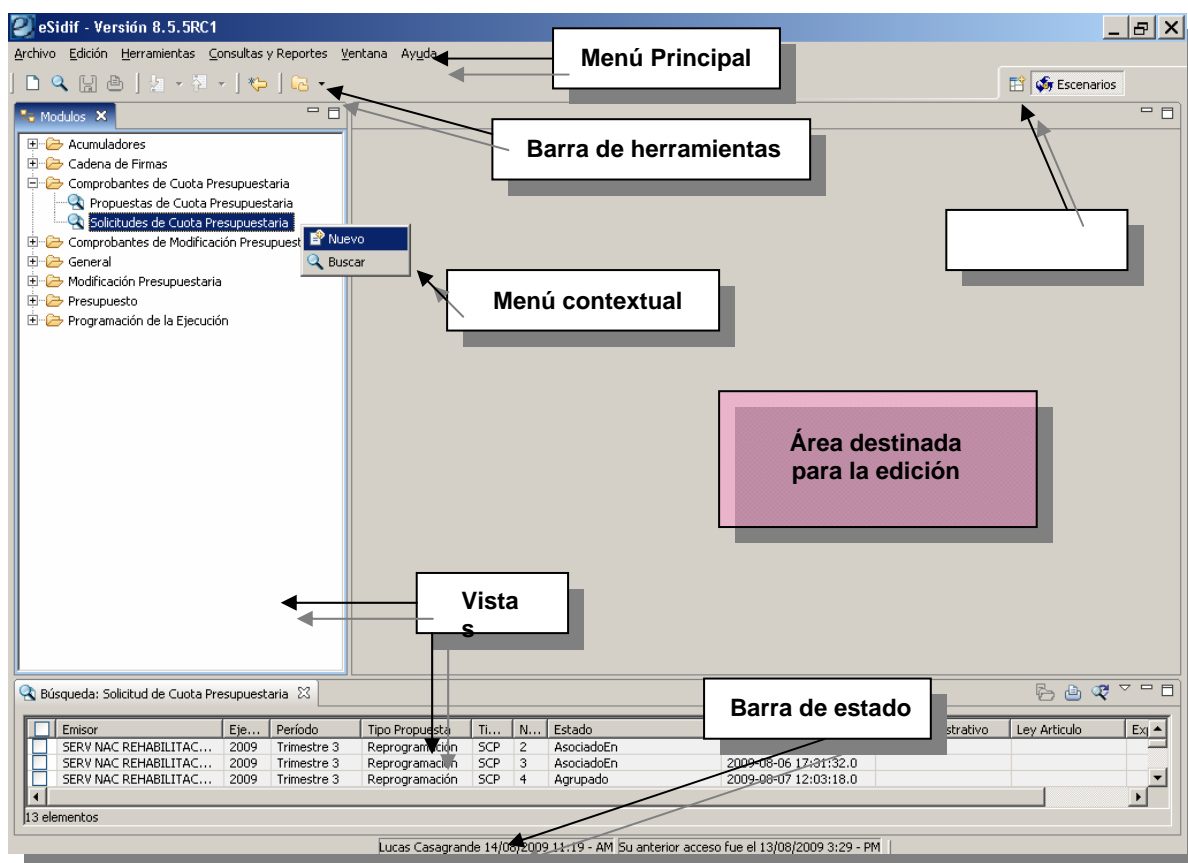
1. Introducción

1.1 Propósito del documento

El presente instructivo tiene por objeto brindar una ayuda al usuario para operar en el **E-sidif** sobre las consultas y reportes de acumuladores de cuota (otorgada, restringida, reservada, consumida) y comprobantes de Programación de la Ejecución.

1.2 Descripción General de la Interfaz

Al ingresar al sistema el usuario accederá (en función de los roles que tenga asignado) a la siguiente visualización de pantalla.



Barra del Menú o Menú Principal

El menú principal se activa de acuerdo a los roles otorgados en el módulo de seguridad. Asimismo, algunos los ítems del menú se activarán o no en forma automática, dependiendo del comprobante que se encuentre disponible en el área de edición.



Todas las consultas, reportes y listados se encuentran en el punto de menú “Consultas y Reportes”

2. Consultas y Reportes

Consideraciones Generales:

El e-SIDIF permite la explotación de la información mediante distintos tipos de salidas, teniendo en cuenta las características y modalidades de cada negocio (módulo) que compone el sistema.

Con el fin de profundizar en el manejo de la información, y para poder entender con mayor claridad las diferencias entre cada uno de ellos, a continuación se detallan las características particulares de los mismos.

- **Consultas:** son salidas que ofrecen información agregada, con un formato específico, por pantalla. Además, permite la navegabilidad hacia el detalle de los montos agregados.

Se adjunta print con ejemplo de consulta, con detalle de botones de navegación (parte inferior izquierda):

AIInst	Inst	SAF	AProgram...	UG	OGasto	FFin	M	EDEST.	PEX	Econ. ...	F...	UD	Imp...
<input type="checkbox"/>	1.1.2	56.0.115	115	1.0.0.1.0	2	2.1.1.0	1.2	1		21221000	4.2	115	59273
<input type="checkbox"/>	1.1.2	56.0.115	115	1.0.0.1.0	22	2.1.1.0	1.2	1		21221000	4.2	115	81074
<input checked="" type="checkbox"/>	1.1.2	56.0.115	115	1.0.0.2.0	2	2.1.1.0	1.2	1		21221000	4.2	115	56729
<input type="checkbox"/>	1.1.2	56.0.115	115	16.0.0.1.0	2	2.1.1.0	1.2	1		21221000	4.2	115	48067
<input type="checkbox"/>	1.1.2	56.0.115	115	16.0.0.2.0	2	2.1.1.0	1.2	1		21221000	4.2	115	44069
<input type="checkbox"/>	1.1.2	56.0.115	115	17.0.0.1.0	2	2.1.1.0	1.2	1		21221000	4.2	115	36323
<input type="checkbox"/>	1.1.2	56.0.115	115	18.0.0.1.0	2	2.1.1.0	1.2	1		21221000	4.2	115	30128

7 elementos

Estado del Crédito

Inicial Ley: 30.000

Inicial Prórroga: 0

Vigente: 30.000

Restringido: 0

Potencial: 0

Distribuido: 0

Compromiso

Preventivo: 0,00

Reservado: 0,00

Consumido: 37.255,28

Pagado

Pagado: 35.042,68

Financiero: 0,00

Devengado

Reservado: 0,00

Consumido: 35.397,88

Disponible

Para Comprometer: -7.255,28

Para Devengar: 1.857,40

Para Pagar: 355,20

ONP: -7.255,28

Distribuir: 30.000,00

Detalle Diario Evolución Crédito Limitativa

< Anterior Siguiente > Finalizar Cancelar

- **Listadores Variables:** son aquellos a los cuales se debe determinar las columnas y orden en que se requiere expuesta la información.

Admite las variantes:

- Nuevos: los parámetros (filtro), columnas y orden no se encuentran seleccionados
- Predefinidos: aquellos que por su uso habitual, se haya acordado su implantación. Puede utilizarlo cualquier usuario habilitado para el listado en cuestión, y contiene parámetros, columnas y orden predefinido, aunque es editable.
- Guardados son aquellos listados creados por el usuario, que por ser de uso habitual, requiere emitirlo periódicamente. La guarda es por usuario, y contiene parámetros, columnas y orden predefinido, aunque es editable.

- **Reportes Fijos:** son aquellos cuyas columnas a mostrar, orden y cortes de control se encuentran predefinidos, no siendo factible su modificación por parte del usuario

Admite las variantes:

- Nuevos: los parámetros (filtro) se encuentran en blanco
 - Plantillas
- Guardados: el usuario ha guardado los parámetros del mismo a efectos de su uso con posterioridad
 - Plantillas

- **Grillas:** son tablas producto de resultado de búsquedas o consultas factibles de ser explotadas. El detalle de los comprobantes del sistema también constituyen una grilla de datos con las características antedichas.

Características comunes a las consultas, reportes y listados:

A efectos de economizar en tiempos de desarrollo y de facilitar el mantenimiento de sistema, las consultas, listados y reportes tienen en común pantallas correspondientes a los parámetros de búsqueda. A modo de ejemplo, las salidas que corresponden a información vinculada al crédito y su ejecución contienen la misma pantalla de clasificadores presupuestarios. Similar situación ocurre con las vinculadas a recursos e ingresos, como así también los correspondientes a cuota.

Los Listadores Variables, Reportes Fijos y Grillas de Datos tienen en común **la posibilidad de elegir el destino de salida:** “Previsualizar” (pantalla); “Imprimir”, y “Archivo”. La exportación con destino archivo, admite los formatos txt, pdf, rtf, cvs, xls (pág. simple o múltiple).

Listador Variable vs. Reporte Fijo



En primera instancia es importante destacar que tanto para los Listadores Variables como los Reportes Fijos, existe una similitud operativa para la vista del usuario, la cual radica en

contar con un asistente (“Wizard”) de configuración de reporte y un segundo de búsqueda de datos.

A partir de dicha similitud, se van generando los pasos siguientes requeridos por el asistente (“wizard”) de datos que determinan las diferencias entre un listado y otro: por el lado del Listador Variable tendremos la posibilidad de seleccionar las columnas que se deseen, (se entiende como columna al título del dato que se desea ver) y de esta manera armar el listado “a medida”, es decir, de acuerdo a las necesidades del operador.

Como contraparte, el “Reporte Fijo” no permite esta particularidad. Por el contrario, las columnas que tendrá el listado ya fueron predefinidas y estas no pueden ser modificadas por el usuario, sin posibilidad de agregar, eliminar, ni alterar el orden definido del resultado.

A continuación se presentan los prints de cada uno de los casos mencionados precedentemente para facilitar su comprensión:

Ejemplo de Reporte Fijo	Ejemplo de Listador Variable
Ejemplo de “Wizard” de un reporte de MAP	Ejemplo de “Wizard” de un Variable de Entes
 <p>Nuevo: Esta opción habilita a realizar un nuevo listado.</p> <p>Guardado: Esta opción habilita a utilizar un listado guardado anteriormente por un usuario.</p>	 <p>Nuevo: Esta opción habilita a realizar un nuevo listado.</p> <p>Guardado: Esta opción habilita a utilizar un listado guardado anteriormente por un usuario.</p> <p>Predefinido: Esta opción habilita a una serie de listados que consisten en una preselección de columnas relacionadas a la característica del listado elegido</p>

Filtro: En esta opción se realizara la búsqueda del o los datos necesarios en relación al resultado esperado.

Tener en cuenta que el filtro se adecuara en base al negocio que se este consultando.

El reporte fijo no posee selección de columnas dado a que, como su nombre lo indica este brinda un resultado fijo, no editable.

El listado se visualizará tal como se definió y aprobó en la etapa de definiciones.

Filtro: En esta opción se realizara la búsqueda del o los datos necesarios en relación al resultado esperado.

Tener en cuenta que el filtro se adecuara en base al negocio que se este consultando

Columnas: En esta pantalla se deberán seleccionar las columnas deseadas en razón al resultado esperado

El reporte fino no cuenta con estas opciones

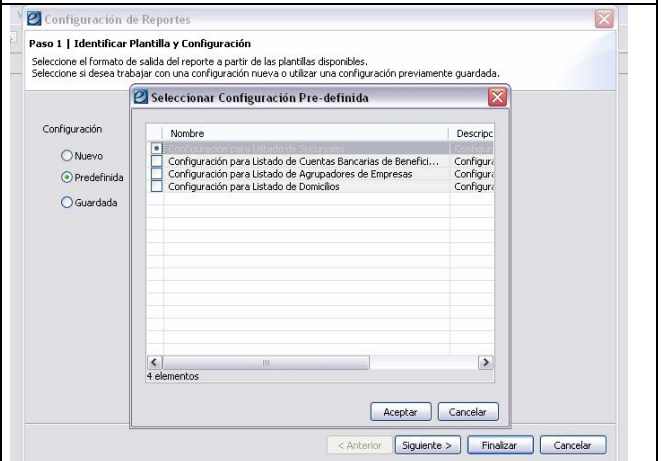
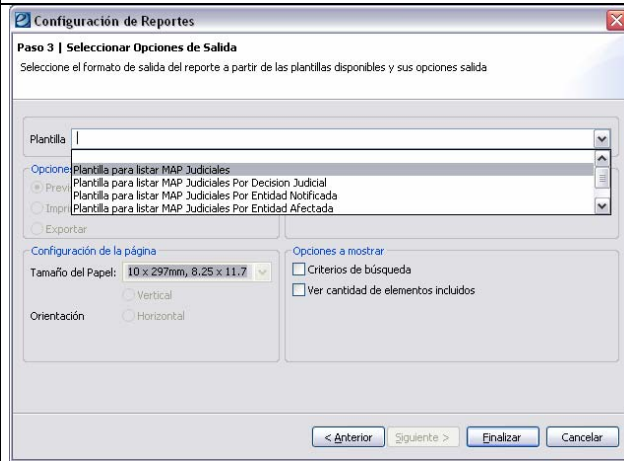
Visualización: En esta pantalla se pueden agregar algunas opciones que pueden enriquecer el resultado esperado.

Salida: En esta pantalla se puede determinar el tipo de salida del listado o reporte además de configurar la hoja para la impresión

Salida: En esta pantalla se puede determinar el tipo de salida del listado o reporte además de configurar la hoja para la impresión

El reporte tiene como característica el manejo de “Plantillas”, esto fue creado para poder tener distintos tipos de salidas (columnas y orden) con el mismo resultado obtenido en base al filtro utilizado.

El listado Variable tiene como característica el manejo de “Predefinidos”, esto fue creado para poder tener una preselección de columnas ahorrando el tiempo y esfuerzo que requiere esta tarea, sumándole además que esta preselección es editable.



Ambos tipos de listados tienen en común el hecho de poder guardar el filtro especificado en el Paso 2, para que, con posterioridad, seleccionando la opción “guardada” tengamos los parámetros solicitados en el filtro de búsqueda y columnas seleccionadas, ahorrando el hecho de tener que hacerlo nuevamente, si es que tenemos un listado de uso frecuente. La guarda se efectúa en el perfil de usuario.

Además puede mencionarse que para ambos tipos de salidas es factible su exportación con destino archivo, en formatos txt, pdf, rtf, cvs, xls (Pág. simple o múltiple).

[illegible]

Visualizador

Archivos Ver Navegar

1

96%

LISTADO DE CUENTAS BANCARIAS DE BENEFICIARIOS POR BANCO

UNEL CAPA MAP
15/01/2009 - 17:15:14

Cta. Cod. Bco	Cta. Duenia	Cta. Bco	Cta. Tipo	Cta. Cod. L.E. Bco	Cta. Bco L.E. Bco	Monto de Bco	Descripcion de Bco	T. ID Bco	L.E. Bco
11									
4	260140	SI	2	CBU	1036		BANCO DE LA CUI ARGENTINA	30500013012	
4	260165	SI	2	CBU	1036		BANCO DE LA CUI ARGENTINA	30500013012	
4	265366	SI	2	CBU	1036		BANCO DE LA CUI ARGENTINA	30500013012	
4	267479	SI	2	CBU	1036		BANCO DE LA CUI ARGENTINA	30500013012	
4	267552	SI	2	CBU	1036		BANCO DE LA CUI ARGENTINA	30500013012	
4	267604	SI	2	CBU	1036		BANCO DE LA CUI ARGENTINA	30500013012	
4	268428	SI	2	CBU	1036		BANCO DE LA CUI ARGENTINA	30500013012	
85	267466	SI	2	CBU	01860702060 1036 025101041		BANCO DE LA CUI ARGENTINA	30500013012	
88	3275037	SI	1	CBU	0186064006 1036		BANCO DE LA CUI ARGENTINA	30500013012	

Acá se aprecian ambos resultados: Se puede observar que la ventaja del Variable es la selección y orden de columnas, mientras que la ventaja del Fijo es que al tener ya definido el formato no editable, puede ser más complejo como se muestra en el ejemplo.

Módulo Consultas y Reportes Programación de la Ejecución e-sidif**Grillas:**

Otra importante funcionalidad con la que cuenta el e-sidif, son las denominadas “Grillas” de datos. Estas Grillas se encuentran en todos los negocios que comprende el sistema, y su manejo es común para todos los módulos que componen la herramienta.

Una característica importante de la grilla es que se pueden adecuar, es decir, ajustar ancho de columnas, filtrar los datos, cambiarlas de posición u ocultarlas, definir títulos, subtítulos, exportar para editar o imprimirlas en cualquier momento de la operación.

También es configurable la cantidad de registros (renglones) que se desee imprimir, si se necesita todo el resultado o solo determinada selección, teniendo en cuenta que para el sistema, los parámetros de búsqueda nulos arrojan como resultados todos los registros disponibles.

En consecuencia, para imprimir todo el resultado de la grilla no es necesario realizar ninguna selección, en cambio, si del resultado de la grilla solo se desea imprimir algunos de los renglones, se deben seleccionar previamente los mismos.

The screenshot displays the e-sidif interface with three main components:

- Top Window (Cuenta Bancaria):** A data grid with columns: Banco, Sucursal Banco, Cuenta, Bancaria, Tipo Cuenta, Identificador, Número Identif..., Denominación..., and Denominación... The grid lists various bank accounts and their details.
- Bottom Left Window (Seleccionar Información a Mostrar):** A dialog box for configuring the print output. It includes fields for 'Título' (Impresión de Grilla) and 'Sub Título' (Configuración de impresión de grilla). Under 'Opciones de Salida', the 'Vista' option is selected. Under 'Configuración de la página', the paper size is set to 'A4, 210 x 297mm, 8.25 x 11.7' and the orientation is 'Vertical'.
- Bottom Right Window (Visualizador):** A preview window titled 'Impresión de Grilla' showing the formatted output of the data grid. It includes a header 'Configuración de impresión de grilla' and a table with the same columns as the top window, displaying the first few rows of data.

Filtros de Búsqueda

Seguidamente se destaca la funcionalidad genérica de los filtros de datos, considerando que ellos aplican para todos los casos en los cuales se observen las siguientes características:

Filtros de Selección Múltiple

Los mismos nos permiten seleccionar desde una lista de valores varios elementos o ingresarlos utilizando el punto y coma.

Ejemplo:

Selección	+	-
1.1.1;1.1.2;1.1.3;	+	-

Rango Lista

La misma nos permite establecer condiciones en un rango de números mediante el guión (desde - hasta) y la coma (y), Ejemplo:

Ejercicio	2007-2009	↑↓
Número		↑↓
Nro. SIDIF	149520-149600,151221,152201	↑↓

Rango - Lista. Ejemplo: 1;3;5-12;20

Filtros de Selección Simple

Los mismos nos permiten seleccionar de una lista de valores un elemento

Ejemplo:

Concepto	Desde	Ha
Agrupamiento Institucional		...
Institución		...
SAF	608	...

Rangos Desde - Hasta

Los mismos permiten establecer un rango de búsqueda utilizando parámetros desde – hasta

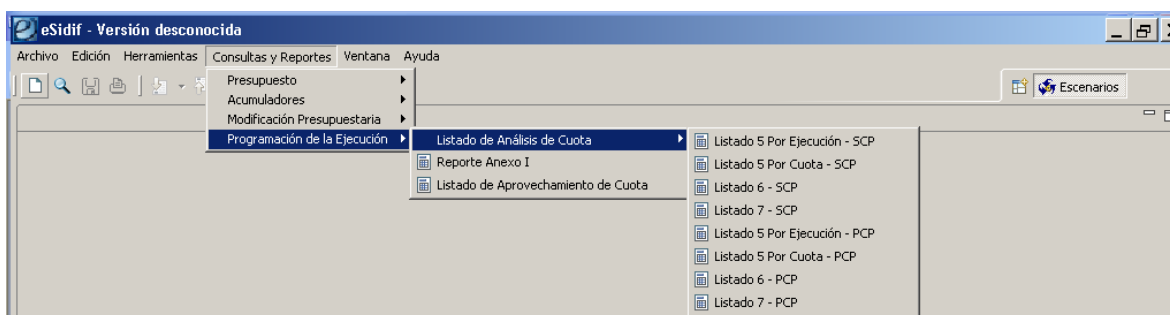
Total de Comprobante		
Importe Original		hasta
Importe Vigente		hasta
Saldo de Devengado	10.000.000,00	hasta 14.999.999,00

3. Reportes

3.1 Listados de Análisis Cuota

Estos listados arrojan información de acumuladores de cuota y de importes en comprobantes, sean estos Solicitudes emitidas por el Organismo (SCP), como de Propuestas emitidas por la ONP (PCP), en sus respectivos estados. La metodología utilizada en la obtención de datos de los acumuladores es la misma para los listados SCP como para PCP.

3.1.1 Listado 5 por ejecución – SCP // PCP



Este listado es de utilidad para el análisis de reprogramaciones de un trimestre. Por ejemplo: si el usuario se encuentra en el trimestre 3, el listado emitido para ese trimestre, devolverá información sobre el crédito, la ejecución de cuota del trimestre 1 y 2, la cuota otorgada para el trimestre 3, los montos de reprogramaciones cerradas y en trámite del trimestre 3, y los porcentajes de ejecución respecto del crédito.

Parámetros de Búsqueda:

The screenshot shows a dialog box titled 'Configuración de Reportes <Listado 5 Por Ejecución>'. It contains a section 'Paso 2 | Ingresar Criterios de Búsqueda de los Datos' with the instruction 'Ingrese los criterios de búsqueda para seleccionar los datos a reportar.' Below this, there are several input fields and a checkbox:

- 'Cabecera de Análisis de Cuota*' is expanded.
- 'Ejercicio' is set to '2009'.
- 'Período' is set to 'Trimestre 3'.
- 'Clasificación Económica' is set to 'Sin clasificación económica'.
- 'Sólo Gastos Primarios' is an unchecked checkbox.
- Below these is a section for 'Clasificadores Presupuestarios de Cuota*' with a scrollable list.

 At the bottom, there are buttons for 'Guardar...', 'Administrar...', 'Limpiar', '< Anterior', 'Siguiente >', 'Finalizar', and 'Cancelar'.

Módulo Consultas y Reportes Programación de la Ejecución *e-sidif*

Configuración de Reportes <Listado 5 Por Ejecución>

Paso 2 | Ingresar Criterios de Búsqueda de los Datos
 Ingrese los criterios de búsqueda para seleccionar los datos a reportar.

► Cabecera de Análisis de Cuota*

☒ Clasificadores Presupuestarios de Cuota*

Concepto	Desde	Hasta	Cont.	Selección	Exc.Sel.	Exc.Todo
Agrupamiento Institucional		<input checked="" type="checkbox"/>	+	-
Institución		<input checked="" type="checkbox"/>	+	-
SAF		<input checked="" type="checkbox"/>	+	-
U. Descentralizada		<input checked="" type="checkbox"/>	+	-
Apertura Programática		<input checked="" type="checkbox"/>	+	-
Objeto del Gasto		<input checked="" type="checkbox"/>	+	-
Ubicación Geográfica		<input checked="" type="checkbox"/>	+	-
Fuente de Financiamiento		<input checked="" type="checkbox"/>	+	-
Moneda		<input checked="" type="checkbox"/>	+	-
Entidad Destino de Fondos		<input checked="" type="checkbox"/>	+	-
PEX		<input checked="" type="checkbox"/>	+	-

Guardar... Administrar... Limpiar

< Anterior Siguiente > Finalizar Cancelar

Configuración de Reportes <Listado 5 Por Ejecución>

Paso 3 | Seleccionar Opciones de Salida
 Seleccione el formato de salida del reporte a partir de las plantillas disponibles y sus opciones salida

Plantilla: **Listado 5 Por Ejecución**

Opciones de Salida

☒ Previsualizar
☐ Imprimir
☐ Exportar

Exportar

Tipo de archivo:

Configuración de la Página

Tamaño de Papel: **A4, 210 x 297mm, 8.25 x 11.7**

Orientación: ☐ Vertical ☒ Horizontal

Opciones a mostrar

☐ Criterios de búsqueda
☐ Ver cantidad de elementos incluidos

< Anterior Siguiente > Finalizar Cancelar

Respuesta del sistema:

Visualizador

Archivos Ver Navegar


1 100%

Rabach Hernán
01/09/2009 - 14:39:47

Listado 5 Por Ejecución

Jur	SAF	FEI	In	Pp	Pc	SPc	Credito Vigente	Credito Vigente - Restringido	Ejec. Trim. Anteriores Compromisos	Ejec. Trim. Anteriores Devengado	Cuota y Reprog Vigentes + Autorizadas	Cuota y Reprog Vigentes + Autorizadas	Prog o Rep Incompletas Compromisos	Prog o Rep Incompletas Devengado	Total Anual Compromisos	Total Anual Devengado	% Cos P	% Dev
51							162.586.208	131.316.208	86.191.419	57.102.641	11.148.165	29.431.035	0	0				
608							162.586.208	131.316.208	86.191.419	57.102.641	11.148.165	29.431.035	0	0				
1.1							52.680.456	52.680.456	42.535.186	26.871.024	110.726	12.670.726	0	0				
1	0	0	0				49.410.000	49.410.000	39.528.000	23.863.838	0	12.560.000	0	0	39.528.000	36.423.838	80	74
3	0	0	0				216.962	216.962	0	0	94.418	94.418	0	0	94.418	94.418	44	44
4	0	0	0				11.186	11.186	11.186	11.186	0	0	0	0	11.186	11.186	100	100
5	1	6	0				0	0	0	0	0	0	0	0	0	0		
5	2	0	0				0	0	0	0	0	0	0	0	0	0		
7	3	9	0				862.000	862.000	862.000	862.000	0	0	0	0	862.000	862.000	100	100
7	5	9	0				2.134.000	2.134.000	2.134.000	2.134.000	0	0	0	0	2.134.000	2.134.000	100	100
9	3	1	989				16.308	16.308	0	0	16.308	16.308	0	0	16.308	16.308	100	100
1.2							109.944.752	78.665.752	43.616.233	30.231.617	11.037.439	16.780.309	0	0				
1	0	0	0				27.337.000	27.337.000	21.869.600	11.750.181	0	6.150.000	0	0	21.869.600	17.900.181	80	65
2	0	0	0				580.000	580.000	22.630	22.630	267.200	267.200	0	0	289.830	289.830	53	53
3	0	0	0				14.589.000	7.589.000	3.335.989	2.783.557	2.514.130	1.952.000	0	0	5.880.119	4.735.557	40	32
4	0	0	0				14.457.000	7.457.000	889.498	523.206	2.416.447	2.416.447	0	0	3.305.945	2.939.653	23	20
5	1	3	0				540.000	540.000	540.000	289.725	0	135.000	0	0	540.000	404.725	100	75
5	1	6	0				34.145.000	20.864.000	9.803.388	9.803.388	4.305.800	4.305.800	0	0	14.109.188	14.109.188	41	41
5	2	0	0				10.602.000	6.602.000	6.216.170	4.141.971	1.123.553	1.123.553	0	0	7.341.723	5.265.524	69	50
5	9	0	0				982.000	982.000	936.958	936.958	45.042	45.042	0	0	982.000	982.000	100	100
6	5	0	0				6.379.485	6.379.485	0	0	0	0	0	0	0	0		
9	3	1	989				365.267	365.267	0	0	365.267	365.267	0	0	365.267	365.267	100	100
Totales Generales							162.586.208	131.316.208	86.191.419	57.102.641	11.148.165	29.431.035	0	0				

Total Elementos: 18

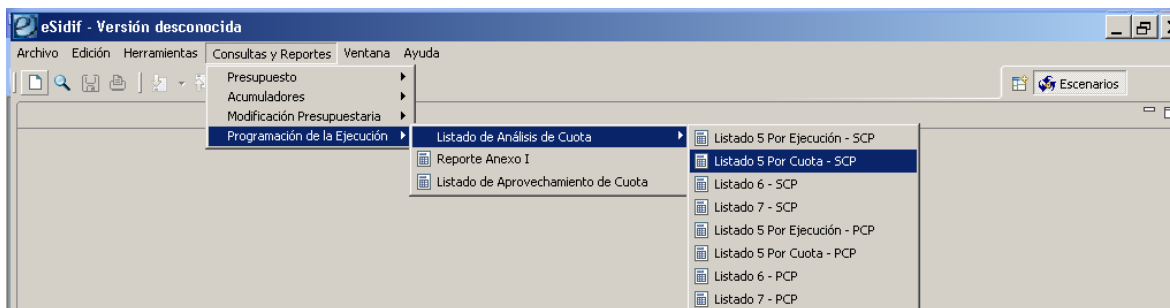
 Pág. 1 de 1

1 de 1

A continuación se describe la información que compone las columnas indicadas en rojo:

- A) Ejec. Trimestres anteriores: expone la ejecución de cuota hasta el último día del trimestre anterior al solicitado
- B) Cuota y rep. Actuales vigentes + autorizadas: expone cuota vigente + SCP/PCP en estado proc de firma y autorizadas
- C) Prog. Y Rep Incompletas: expone SCP/PCP en estado ingresado, Ing Borrador y Pendiente
- D) Total Anual: suma de Ejec. Trimestres anteriores + Cuota y rep. Actuales vigentes + autorizadas + Prog. Y Rep Incompletas.
- E) Porcentaje: total anual *100 / crédito vigente

3.1.2 Listado 5 por Cuota - SCP



Este listado es de utilidad para el análisis de programaciones trimestrales.

Por ejemplo: si el usuario se encuentra a finales del trimestre 2 elaborando la programación del trimestre 3, el listado emitido para el trimestre 3, devolverá información sobre el crédito, la ejecución de cuota del trimestre 1, la cuota otorgada del trimestre 2, los montos solicitados para el trimestre 3 (cerrados y en trámite), y los porcentajes de ejecución respecto del crédito.

Parámetros de Búsqueda:

The screenshot shows the 'Configuración de Reportes' dialog box for 'Listado 5 Por Cuota'. The title bar reads 'Configuración de Reportes <Listado 5 Por Cuota>'. The main area is titled 'Paso 2 | Ingresar Criterios de Búsqueda de los Datos' with the instruction 'Ingrese los criterios de búsqueda para seleccionar los datos a reportar.'.

Under the section 'Cabecera de Análisis de Cuota*', the following fields are visible:

- Ejercicio:** A text box containing '2009' and a dropdown arrow.
- Período:** A text box containing 'Trimestre 3', a small box with '3', and a dropdown arrow.
- Clasificación Económica:** A dropdown menu currently showing 'Sin clasificación económica'.
- Sólo Gastos Primarios:** An unchecked checkbox.

Below this section is a collapsed area labeled '▶ Clasificadores Presupuestarios de Cuota*'. At the bottom of the dialog are three buttons: 'Guardar...', 'Administrar...', and 'Limpiar'. At the very bottom are navigation buttons: '< Anterior', 'Siguiete >', 'Finalizar', and 'Cancelar'.

El campo Trimestre es de carácter obligatorio.

Módulo Consultas y Reportes Programación de la Ejecución *e-sidif*

Configuración de Reportes <Listado 5 Por Cuota>

Paso 2 | Ingresar Criterios de Búsqueda de los Datos
 Ingrese los criterios de búsqueda para seleccionar los datos a reportar.

► Cabecera de Análisis de Cuota*

▼ Clasificadores Presupuestarios de Cuota*

Concepto	Desde	Hasta	Cont.	Selección	Exc.Sel.	Exc.Todo
Agrupamiento Institucional			...	<input checked="" type="checkbox"/>	+	-
Institución			...	<input checked="" type="checkbox"/>	+	-
SAF	608	608	...	<input checked="" type="checkbox"/>	+	-
U. Descentralizada			...	<input checked="" type="checkbox"/>	+	-
Apertura Programática			...	<input checked="" type="checkbox"/>	+	-
Objeto del Gasto			...	<input checked="" type="checkbox"/>	+	-
Ubicación Geográfica			...	<input checked="" type="checkbox"/>	+	-
Fuente de Financiamiento			...	<input checked="" type="checkbox"/>	+	-
Moneda			...	<input checked="" type="checkbox"/>	+	-
Entidad Destino de Fondos			...	<input checked="" type="checkbox"/>	+	-
PEX			...	<input checked="" type="checkbox"/>	+	-

Guardar... Administrar... Limpiar

< Anterior Siguiente > Finalizar Cancelar

Configuración de Reportes <Listado 5 Por Cuota>

Paso 3 | Seleccionar Opciones de Salida
 Seleccione el formato de salida del reporte a partir de las plantillas disponibles y sus opciones salida

Plantilla: Listado 5 Por Cuota

Opciones de Salida

☒ Previsualizar
☐ Imprimir
☐ Exportar

Exportar

Tipo de archivo:

Configuración de la Página

Tamaño de Papel: A4, 210 x 297mm, 8.25 x 11.7

Orientación: ☐ Vertical ☒ Horizontal

Opciones a mostrar

☐ Criterios de búsqueda
☐ Ver cantidad de elementos incluidos

< Anterior Siguiente > Finalizar Cancelar

Respuesta del Sistema

Visualizador

Archivos Ver Navegar

1

100%

Rabach Hernán

01/09/2009 - 14:51:12

Listado 5 Por Cuota

Doc	Sub F	FEIN	Tr	Sp	Pa	SPC	Credito Vigente	Credito Vigente Reintegrado	Ejec. - programada Total Anteriormente Comp. cuot.	Ejec. - programada Total Anteriormente Devengado	Cuota y Reprogram Vigentes + Autoriz. actual Comp. cuot.	Cuota y Reprogram Vigentes + Autoriz. actual Reintegrado	Prog. y Rep. Deveng. Actual Comp. cuot.	Prog. y Rep. Deveng. Actual Reintegrado	Total Anual Compromiso	Total Anual Devengado	% Comp.	% Dev.
00							102,595,260,00	131,316,260,00	90,407,366,04	60,212,81,16	11,148,955,00	28,431,955,00	0,00	0,00				
000							102,595,260,00	131,316,260,00	90,407,366,04	60,212,81,16	11,148,955,00	28,431,955,00	0,00	0,00				
1.1							52,650,450,00	52,650,450,00	42,582,750,00	27,169,51,52	110,750,00	13,870,750,00	0,00	0,00				
1	0	0	0				43,410,000,00	43,410,000,00	38,526,000,00	24,129,81,52	0,00	13,550,000,00	0,00	0,00	38,526,000,00	36,669,81,52	60,00	36,256
3	0	0	0				216,862,00	216,862,00	32,94,00	32,94,00	94,465,00	0,00	0,00	126,862,00	126,862,00	36,99	36,99	
4	0	0	0				11,856,00	11,856,00	11,856,00	11,856,00	0,00	0,00	0,00	11,856,00	11,856,00	100,00	100,00	
5	1	6	0				0,00	0,00	0,00	0,00	0,00	0,00	0,00	0,00	0,00	0,00	0,00	
5	2	0	0				0,00	0,00	0,00	0,00	0,00	0,00	0,00	0,00	0,00	0,00	0,00	
7	3	9	0				862,000,00	862,000,00	862,000,00	862,000,00	0,00	0,00	0,00	862,000,00	862,000,00	100,00	100,00	
7	5	9	0				2,134,000,00	2,134,000,00	2,134,000,00	2,134,000,00	0,00	0,00	0,00	2,134,000,00	2,134,000,00	100,00	100,00	
9	3	1	999				16,306,00	16,306,00	0,00	0,00	16,306,00	16,306,00	0,00	0,00	16,306,00	16,306,00	100,00	100,00
1.2							106,944,752,00	78,665,752,00	47,828,696,04	33,043,396,64	11,037,690,00	16,760,396,00	0,00	0,00				
1	0	0	0				27,337,000,00	27,337,000,00	21,869,800,00	12,666,872,81	0,00	6,152,000,00	0,00	0,00	21,869,800,00	18,819,872,81	80,00	68,84
2	0	0	0				250,300,00	250,300,00	1,24,97,16	1,04,96,36	267,200,00	267,200,00	0,00	0,00	267,200,00	267,200,00	100,00	100,00
3	0	0	0				14,569,000,00	7,569,000,00	4,077,257,83	3,332,444,51	2,516,150,00	1,952,000,00	0,00	0,00	6,591,867,83	5,274,444,51	45,81	36,64
4	0	0	0				14,457,000,00	7,457,000,00	2,619,379,63	576,303,16	2,416,477,00	0,00	0,00	5,035,626,63	2,894,750,16	34,83	20,75	
5	1	3	0				540,000,00	540,000,00	540,000,00	269,886,57	0,00	135,000,00	0,00	0,00	540,000,00	404,886,57	100,00	76,99
5	1	6	0				34,143,000,00	20,664,000,00	11,067,421,00	10,955,876,80	4,305,800,00	4,305,800,00	0,00	0,00	15,373,281,00	15,261,876,80	45,06	44,89
5	2	0	0				10,602,000,00	6,602,000,00	6,559,777,00	4,156,876,01	1,123,953,00	1,123,953,00	0,00	0,00	7,683,380,00	5,261,701,01	70,471	40,98
5	9	0	0				862,000,00	862,000,00	861,886,40	861,886,40	45,982,00	45,982,00	0,00	0,00	1,027,04,140	1,027,04,140	100,00	100,00
6	5	0	0				6,379,465,00	6,379,465,00	0,00	0,00	0,00	0,00	0,00	0,00	0,00	0,00	0,00	0,00
9	3	1	999				365,877,00	365,877,00	0,00	0,00	365,877,00	365,877,00	0,00	0,00	365,877,00	365,877,00	100,00	100,00

Total Elementos: 18

e-Sidif

Pág. 1 de 1

1 de 1

A continuación se describe la información que compone las columnas indicadas en rojo:

A) Ejec. Trimestres anteriores: expone la ejecución de cuota hasta el último día del segundo trimestre anterior al solicitado, más la cuota vigente de trimestre anterior al solicitado.

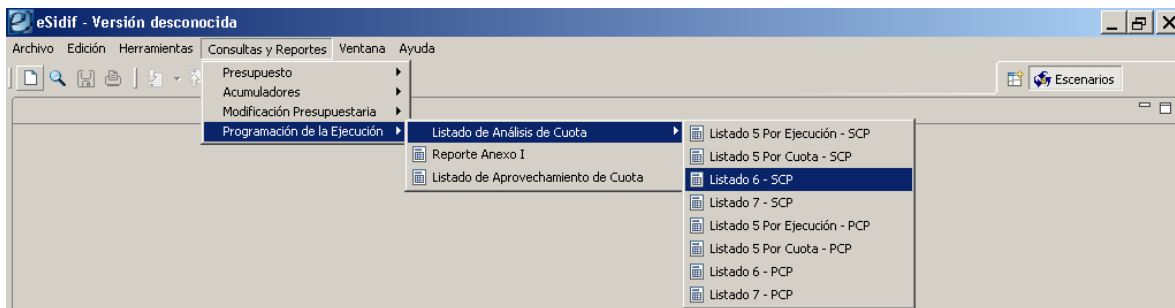
B) Cuota y rep. Actuales vigentes + autorizadas: expone cuota vigente + SCP/PCP en estado proc de firma y autorizadas

C) Prog. Y Rep Incompletas: expone SCP/PCP en estado ingresado, Ing Borrador y Pendiente

D) Total Anual: suma de Ejec. Trimestres anteriores + Cuota y rep. Actuales vigentes + autorizadas + Prog. Y Rep Incompletas.

E) Porcentaje: total anual *100 / crédito vigente

3.1.3 Listado 6 - SCP



Este listado es de utilidad para el análisis de reprogramaciones de un trimestre.

Por ejemplo: si el usuario se encuentra en el trimestre 3, el listado emitido para ese trimestre, devolverá información sobre el crédito, la ejecución de cuota del trimestre 1 y 2, la cuota otorgada para el trimestre 3, los montos de reprogramaciones cerradas y en trámite del trimestre 3, y los porcentajes de ejecución respecto del crédito.

Este listado es idéntico en sus parámetros al listado 5 por ejecución. La diferencia radica en que **desagrega la información por Programa**.

Respuesta del Sistema

Visualizador

Archivos Ver Navegar

1 100%

Rabach Hernán
01/09/2009 - 15:00:58

Listado 6

Jur	SAF	Pr	FEI	In	Pp	Pc	SPc	Crédito Vigente	Crédito Vigente - Restringido	Jec. Trim. Anteriores Compromiso	Ejec. Trim. Anteriores Devengado	Reprog Vigentes + Autorizadas Compromiso	Reprog Vigentes + Autorizadas Devengado	Prog o Rep Incompletas Compromiso	Prog o Rep Incompletas Devengado	Total Anual Compromiso	Total Anual Devengado	% Comp	% Dev
51								162.596.208	131.316.208	83.831.123	57.102.260	11.148.165	29.431.035	0	0				
608								162.596.208	131.316.208	83.831.123	57.102.260	11.148.165	29.431.035	0	0				
16								153.700.148	122.421.148	81.687.123	54.988.260	10.785.590	29.049.480	0	0				
1.1								50.500.148	50.500.148	40.401.186	24.737.024	94.418	12.884.418	0	0				
1	0	0	0					49.410.000	49.410.000	39.528.000	23.863.838	0	12.580.000	0	0	39.528.000	36.423.838	80	74
3	0	0	0					216.962	216.962	0	0	94.418	94.418	0	0	94.418	94.418	44	44
4	0	0	0					11.186	11.186	11.186	11.186	0	0	0	0	11.186	11.186	100	100
5	1	6	0					0	0	0	0	0	0	0	0	0	0	0	0
5	2	0	0					0	0	0	0	0	0	0	0	0	0	0	0
7	3	9	0					862.000	862.000	862.000	862.000	0	0	0	0	862.000	862.000	100	100
1.2								103.200.000	71.921.000	41.256.937	30.231.236	10.672.172	16.365.042	0	0				
1	0	0	0					27.337.000	27.337.000	21.889.600	11.730.181	0	6.150.000	0	0	21.889.600	17.900.181	80	65
2	0	0	0					550.000	550.000	22.630	22.630	267.200	267.200	0	0	288.830	288.830	53	53
3	0	0	0					14.589.000	7.588.000	3.335.989	2.783.176	2.514.130	1.992.000	0	0	5.850.119	4.735.176	40	32
4	0	0	0					14.457.000	7.457.000	645.401	523.206	2.416.447	2.416.447	0	0	3.001.848	2.939.653	21	20
5	1	3	0					540.000	540.000	540.000	289.725	0	135.000	0	0	540.000	404.725	100	75
5	1	6	0					34.143.000	20.864.000	9.803.388	9.803.388	4.305.800	4.305.800	0	0	14.109.188	14.109.188	41	41
5	2	0	0					10.602.000	6.602.000	4.141.971	4.141.971	1.123.553	1.123.553	0	0	5.265.524	5.265.524	50	50
5	9	0	0					982.000	982.000	936.958	936.958	45.042	45.042	0	0	982.000	982.000	100	100
97								381.575	381.575	0	0	381.575	381.575	0	0				
1.1								16.308	16.308	0	0	16.308	16.308	0	0				
9	3	1	989					16.308	16.308	0	0	16.308	16.308	0	0	16.308	16.308	100	100
1.2								365.267	365.267	0	0	365.267	365.267	0	0				
9	3	1	989					365.267	365.267	0	0	365.267	365.267	0	0	365.267	365.267	100	100

A continuación se describe la información que compone las columnas indicadas en rojo:

Módulo Consultas y Reportes Programación de la Ejecución *e-sidif*

- A) Ejec. Trimestres anteriores: expone la ejecución de cuota hasta el último día del trimestre anterior al solicitado
- B) Cuota y rep. Actuales vigentes + autorizadas: expone cuota vigente + SCP/PCP en estado proc de firma y autorizadas
- C) Prog. Y Rep Incompletas: expone SCP/PCP en estado ingresado, Ing Borrador y Pendiente
- D) Total Anual: suma de Ejec. Trimestres anteriores + Cuota y rep. Actuales vigentes + autorizadas + Prog. Y Rep Incompletas.
- E) Porcentaje: $\text{total anual} * 100 / \text{crédito vigente}$

A) Ejecución a la fecha: expone la ejecución de crédito hasta el momento día de emisión del listado

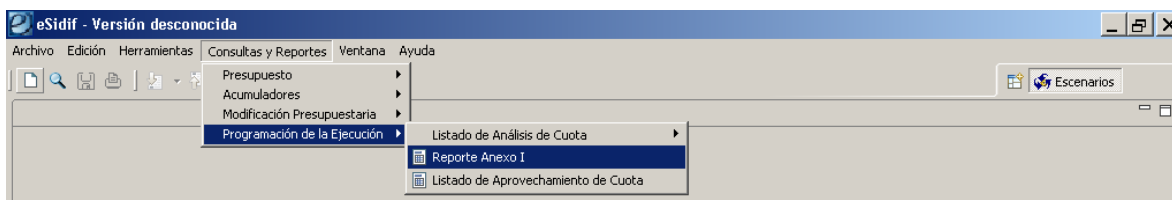
B) Saldo de Cuota del trimestre + cuota potencial: expone cuota vigente - cuota ejecutada – cuota reservada

C) Prog. Y Rep Incompletas: expone SCP/PCP en estado ingresado, Ing Borrador y Pendiente

D) Total Anual: suma de Ejecución a la fecha + saldo de cuota +cuota potencial + Prog. Y Rep Incompletas.

E) Porcentaje: $\text{total anual} * 100 / \text{crédito vigente}$

3.2 Reporte Anexo I



Este reporte es el requerido por la ONP frente al trámite de una solicitud de cuota presupuestaria

Parámetros de búsqueda

The screenshot shows a dialog box titled 'Configuración de Reportes <Reporte Anexo I >'. The main heading is 'Paso 2 | Ingresar Criterios de Búsqueda de los Datos', with the instruction 'Ingrese los criterios de búsqueda para seleccionar los datos a reportar.' Below this, there is a section 'Datos Generales*' containing several input fields: 'Tipo Comprobante' (a dropdown menu with 'SCP' selected), 'Etd. Emisora' (a group of three fields containing 'SAF', '608', and 'INSTITUTO N' followed by an ellipsis), 'Ejercicio' (a text field with '2009' and an ellipsis), and 'Número' (a text field with '5'). Below these fields is a large empty text box labeled 'Artículo Cuota'. At the bottom of the dialog, there are three buttons: 'Guardar...', 'Administrar...', and 'Limpiar'. At the very bottom, there are four navigation buttons: '< Anterior', 'Siguiete >', 'Finalizar', and 'Cancelar'.

Los campos Tipo Comprobante, Entidad Emisora, y Número son obligatorios.

Configuración de Reportes <Reporte Anexo I >

Paso 3 | Seleccionar Opciones de Salida

Seleccione el formato de salida del reporte a partir de las plantillas disponibles y sus opciones salida

Plantilla: [Reporte Anexo I con corte por Jurisdicción y por Servicio]
[Reporte Anexo I con corte por Jurisdicción, Servicio y Fuente Financiamiento]
[Reporte Anexo I con corte por Jurisdicción, Servicio, Fuente Financiamiento y Programa]

Opciones:
☒ Pre
☐ Imprimir
☐ Exportar

Formato de Salida:
☒ Borrador
☐ Estándar
☐ Hoja Membretada

Logo:
Entidad: [] [] [] []
Logo: [] []

Configuración de la Página:
Tamaño de Papel: []
Orientación: ☐ Vertical ☐ Horizontal

Opciones a mostrar:
☐ Criterios de búsqueda
☐ Ver cantidad de elementos incluidos

< Anterior Siguiete > Finalizar Cancelar

El campo Plantilla es obligatorio. Se debe elegir una opción entre las tres que despliega el combobox.

Formato de Salida:

Borrador: emite el reporte sin Logo del SAF

Estándar: emite el reporte con Logo del SAF. Se debe completar la entidad emisora y el logo a ser utilizado. Se recomienda el uso de la lista de valores.


Hoja Membretada: es una salida similar a borrador, pero deja el espacio reservado para el logo preimpreso en la hoja.

Respuesta del Sistema

Visualizador

Archivos Ver Navegar

1 150%


Ministerio de Economía y Finanzas Públicas

PLANILLA ANEXA AL ARTICULO

FUENTE DE FINANCIAMIENTO : 11 Tesoro Nacional

REPROGRAMACION DE LA EJECUCION TRIMESTRE 1 2009 EN PESOS

JURIS DICCION : 1 Poder Legislativo Nacional

SERVICIO : 316 AYUDA SOCIAL PERSONAL DEL

INC PPAL PARC SPARC	DENOMINACION	COMPROMISO	DEVENGADO		
			Enero	Febrero	Marzo
1	Gastos en Personal	-800.000	0	0	-800.000
3	Servicios No Personales	800.000	0	0	800.000
	TOTAL FUENTE FINANCIAMIENTO:	0	0	0	0
	TOTAL SERVICIO:	0	0	0	0

1 de 1

Inicio Bandeja de ... Citrix Acces... eSidif - Vers... MIN 2 Microsof... ES 05:22 p.m.

Columnas Elegibles:

Configuración de Reportes <Aprovechamiento de la Cuota>

Paso 3 | Configurar Columnas

Seleccione las columnas y especifique las configuraciones correspondientes para su visualización.

Columnas Disponibles	Columnas Seleccionadas	Corte
<input type="checkbox"/> Apertura Programática	<input type="checkbox"/> Ejercicio Comprobante	No
<input type="checkbox"/> Apertura Programática	<input type="checkbox"/> Tipo Comprobante	No
<input type="checkbox"/> Subprograma	<input type="checkbox"/> Número Comprobante	No
<input type="checkbox"/> Proyecto	<input type="checkbox"/> Período	No
<input type="checkbox"/> Actividad	<input type="checkbox"/> Programa	No
<input type="checkbox"/> Obra	<input type="checkbox"/> Objeto del Gasto	No
<input type="checkbox"/> Objeto Gasto	<input type="checkbox"/> Fuente de Financiamiento	No
<input type="checkbox"/> Inciso	<input type="checkbox"/> Compromiso Requerido	No
<input type="checkbox"/> Principal	<input type="checkbox"/> Cuota Compromiso Vigente	No
<input type="checkbox"/> Parcial	<input type="checkbox"/> Crédito Vigente	No
<input type="checkbox"/> Subparcial		
<input type="checkbox"/> Agrupación Institucional		
<input type="checkbox"/> Agrupamiento Institucional		
<input type="checkbox"/> Sector		
<input type="checkbox"/> Subsector		
<input type="checkbox"/> Carácter		
<input type="checkbox"/> Institución		
<input type="checkbox"/> Institución		
<input type="checkbox"/> Jurisdicción		

10 elementos

Nota: debe seleccionarse obligatoriamente ejercicio, entidad emisora, nro de comprobante, más todas las columnas obligatorias de cuota:

Para SCP: Fuente de Financiamiento, Programa y Objeto del Gasto

Para PCP: Fuente de Financiamiento, y Objeto del Gasto

Configuración de Reportes <Aprovechamiento de la Cuota>

Paso 4 | Configurar Opciones de Visualización

Opciones a Mostrar

- ☐ Criterios de Búsqueda
- ☐ Diferencias entre Columnas de Importe
- ☐ Excluir valores en Cero
- ☐ Ver cantidad de elementos incluidos

Máscaras

Importes:

Ejemplo: 423.423,93

Cantidad Decimales:

Configuración de Reportes <Aprovechamiento de la Cuota>

Paso 5 | Seleccionar Opciones de Salida

Seleccione el tipo de salida a ejecutar, y guarde la configuración general de este reporte si desea reutilizarla en otro momento.

Títulos

Título:

Sub Título:

Opciones de Salida

☒ Previsualizar

☐ Imprimir

☐ Exportar

Exportar

Tipo de archivo:

☒ Con Formato

☐ Una Hoja

☐ Una hoja por página

Configuración de la Página

Tamaño de Papel:

Orientación: ☐ Vertical ☒ Horizontal

Respuesta del sistema

Visualizador

Archivos Ver Navegar

1 120%

Rabach Hernán
01/09/2009 - 17:05:19

Listado Aprovechamiento de la Cuota

Ejercicio	Tipo	Número	Periodo	Pg.	O. Gasto	F.Fin.	Compromiso Req.	Cuota Comp.Vig	Cred. Vig
2009	REPROGRAMACION	64	Trimestre 1		3.0.0.0	1.1	-11.186,00	45.814,00	216.962,00
2009	REPROGRAMACION	64	Trimestre 1		4.0.0.0	1.1	11.186,00	11.186,00	11.186,00
2009	REPROGRAMACION	366	Trimestre 2		4.0.0.0	1.2	-1.258.777,00	2.356.473,00	14.457.000,00
2009	REPROGRAMACION	366	Trimestre 2		5.2.0.0	1.2	1.258.777,00	2.481.238,00	10.602.000,00
2009	REPROGRAMACION	409	Trimestre 2		4.0.0.0	1.2	-1.258.777,00	2.356.473,00	14.457.000,00
2009	REPROGRAMACION	409	Trimestre 2		5.2.0.0	1.2	1.258.777,00	2.481.238,00	10.602.000,00
2009	REPROGRAMACION	410	Trimestre 2		4.0.0.0	1.2	-1.258.777,00	2.356.473,00	14.457.000,00
2009	REPROGRAMACION	410	Trimestre 2		5.2.0.0	1.2	1.258.777,00	2.481.238,00	10.602.000,00
2009	REPROGRAMACION	824	Trimestre 3		9.3.1.989	1.1	0,00	16.308,00	16.308,00
2009	REPROGRAMACION	824	Trimestre 3		9.3.1.989	1.2	0,00	365.267,00	365.267,00

Total Elementos: 10

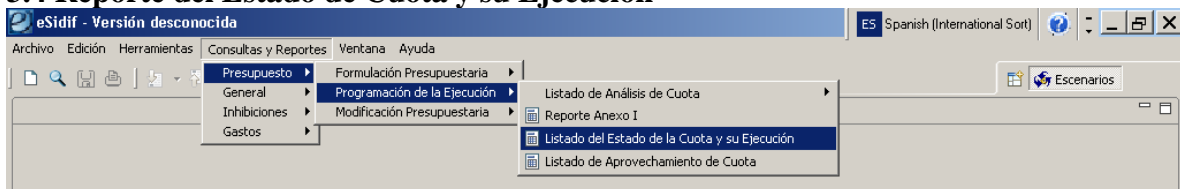
1 de 1

Inicio

3 Microso... Disco local (...) guia listado... 2 Interne... 2 Citrix IC... ES 05:06 p.m.

Atención: como estos listados cuentan con la posibilidad de exportación a Excel, se puede presentar la información según la necesidad requerida, teniendo siempre especial cuidado en no realizar operaciones de suma sobre los importes que ya se encuentran agrupados (Acumuladores de crédito y de cuota)

3.4 Reporte del Estado de Cuota y su Ejecución



Este listado permite obtener el estado de la cuota de compromiso y devengado, sus reservas, su ejecución, conjuntamente con los acumuladores de crédito.

Parámetros de Búsqueda

Configuración de Reportes <Generar Reporte del Estado de la Cuota y su Ejecución>

Paso 1 | Identificar Plantilla y Configuración

Seleccione el formato de salida del reporte a partir de las plantillas disponibles.
 Seleccione si desea trabajar con una configuración nueva o utilizar una configuración previamente guardada.

Configuración

☒ Nuevo

☐ Predefinida

☐ Guardada

Configuración de Reportes <Generar Reporte del Estado de la Cuota y su Ejecución>

Paso 2 | Ingresar Criterios de Búsqueda de los Datos

Ingrese los criterios de búsqueda para seleccionar los datos a reportar.

☒ **Identificación de la Imputación***

Identificación de Imputación

Ejercicio:

Período:

Número: a

Estructura:

Sólo Gastos Primarios: ☐

► **Clasificadores Presupuestarios de Cuota***

Módulo Consultas y Reportes Programación de la Ejecución *e-sidif*

Configuración de Reportes <Generar Reporte del Estado de la Cuota y su Ejecución>

Paso 2 | Ingresar Criterios de Búsqueda de los Datos

Ingrese los criterios de búsqueda para seleccionar los datos a reportar.

► Identificación de la Imputación*

▼ Clasificadores Presupuestarios de Cuota*

Concepto	Desde	Hasta	Cont.	Selección	Exc.Sel.	Exc.Todo
Agrupamiento Institucional			...	<input checked="" type="checkbox"/>	<input type="checkbox"/>	<input type="checkbox"/>
Institución			...	<input checked="" type="checkbox"/>	<input type="checkbox"/>	<input type="checkbox"/>
SAF	608	608	...	<input checked="" type="checkbox"/>	<input type="checkbox"/>	<input type="checkbox"/>
U. Descentralizada			...	<input checked="" type="checkbox"/>	<input type="checkbox"/>	<input type="checkbox"/>
Apertura Programática			...	<input checked="" type="checkbox"/>	<input type="checkbox"/>	<input type="checkbox"/>
Ubicación Geográfica			...	<input checked="" type="checkbox"/>	<input type="checkbox"/>	<input type="checkbox"/>
Objeto del Gasto			...	<input checked="" type="checkbox"/>	<input type="checkbox"/>	<input type="checkbox"/>
Fuente de Financiamiento			...	<input checked="" type="checkbox"/>	<input type="checkbox"/>	<input type="checkbox"/>
Moneda			...	<input checked="" type="checkbox"/>	<input type="checkbox"/>	<input type="checkbox"/>
Entidad Destino de Fondos			...	<input checked="" type="checkbox"/>	<input type="checkbox"/>	<input type="checkbox"/>
PEX			...	<input checked="" type="checkbox"/>	<input type="checkbox"/>	<input type="checkbox"/>
Económico de Crédito			...	<input checked="" type="checkbox"/>	<input type="checkbox"/>	<input type="checkbox"/>
Finalidad Función			...	<input checked="" type="checkbox"/>	<input type="checkbox"/>	<input type="checkbox"/>

Limpiar

< Anterior Siguiente > Finalizar Cancelar

Columnas a mostrar

Configuración de Reportes <Generar Reporte del Estado de la Cuota y su Ejecución>

Paso 3 | Configurar Columnas

Seleccione las columnas y especifique las configuraciones correspondientes para su visualización.

Columnas Disponibles	Columnas Seleccionadas	Corte
<input type="checkbox"/> Datos Generales	<input type="checkbox"/> Periodo	No
<input type="checkbox"/> Ejercicio Imputación	<input type="checkbox"/> Servicio	No
<input type="checkbox"/> Apertura Programática	<input type="checkbox"/> Programa	No
<input type="checkbox"/> Apertura Programática	<input type="checkbox"/> Objeto del Gasto	No
<input type="checkbox"/> Subprograma	<input type="checkbox"/> Fuente de Financiamiento	No
<input type="checkbox"/> Proyecto	<input type="checkbox"/> Cuota Compromiso Vigente	No
<input type="checkbox"/> Actividad	<input type="checkbox"/> Cuota Compromiso Ejecut...	No
<input type="checkbox"/> Obra	<input type="checkbox"/> Cuota Compromiso Reser...	No
<input type="checkbox"/> Objeto Gasto	<input type="checkbox"/> Cuota Compromiso Restri...	No
<input type="checkbox"/> Inciso	<input type="checkbox"/> Cuota Compromiso Dispon...	No
<input type="checkbox"/> Principal	<input type="checkbox"/> Dev. Vigente 1	No
<input type="checkbox"/> Parcial	<input type="checkbox"/> Dev. Vigente 2	No
<input type="checkbox"/> Subparcial	<input type="checkbox"/> Dev. Vigente 3	No
<input type="checkbox"/> Agrupación Institucional	<input type="checkbox"/> Total Dev. Vig.	No
<input type="checkbox"/> Agrupamiento Institucional	<input type="checkbox"/> Dev. Eje. 1	No
<input type="checkbox"/> Sector	<input type="checkbox"/> Dev. Eje. 2	No
<input type="checkbox"/> Subsector	<input type="checkbox"/> Dev. Eje. 3	No
<input type="checkbox"/> Carácter	<input type="checkbox"/> Total Dev. Eje.	No
	<input type="checkbox"/> Dev. Reservado 1	No
	<input type="checkbox"/> Dev. Reservado 2	No

32 elementos

☐ Mostrar Leyendas en Cortes de Control

Incluir Descripciones... Configurar Cortes de Control...

< Anterior Siguiente > Finalizar Cancelar

Respuesta del Sistema

Visualizador ES Spanish (International Sort) 125%

Archivos Ver Navegar

Hernán Rabach
28/09/2009 - 17:30:18

Listado Estado de la Cuota y su Ejecución

Periodo	Ser.	Pg.	O. Gasto	F.	Cuota Comp. Vig	Cuota Comp. Eje	Cuota Comp. Res.	Cuota Comp. Rest.	Cuota Comp. Disp. Gasto	Devengado Vigente Trimestre	Devengado Vigente Trimestre	Devengado Vigente Trimestre 3
Trimestre 2	608		1.0.0	1.1	0,00	0,00	0,00	0,00	0,00	3.800.000,00	3.800.000,00	5.700.000,00
Trimestre 2	608		1.0.0	1.2	0,00	0,00	0,00	0,00	0,00	2.100.000,00	2.100.000,00	3.150.000,00
Trimestre 2	608		2.0.0	1.2	114.000,00	12.458,69	0,00	0,00	101.541,31	30.000,00	35.000,00	37.500,00
Trimestre 2	608		3.0.0	1.1	32.544,00	0,00	0,00	0,00	32.544,00	20.000,00	7.000,00	5.544,00
Trimestre 2	608		3.0.0	1.2	2.218.350,00	1.477.081,56	3.631,37	0,00	737.637,07	1.000.000,00	650.000,00	568.350,00
Trimestre 2	608		4.0.0	1.1	0,00	0,00	0,00	0,00	0,00	11.186,00	0,00	0,00
Trimestre 2	608		4.0.0	1.2	2.356.473,00	626.590,89	0,00	0,00	1.729.882,11	205.473,00	253.154,00	109.923,00
Trimestre 2	608		5.1.3	1.2	0,00	0,00	0,00	0,00	0,00	45.000,00	45.000,00	45.000,00
Trimestre 2	608		5.1.6	1.1	0,00	0,00	0,00	0,00	0,00	0,00	0,00	0,00
Trimestre 2	608		5.1.6	1.2	5.221.450,00	3.957.417,00	0,00	0,00	1.264.033,00	2.500.000,00	1.500.000,00	1.221.450,00
Trimestre 2	608		5.2.0	1.1	0,00	0,00	0,00	0,00	0,00	0,00	0,00	0,00
Trimestre 2	608		5.2.0	1.2	2.481.238,00	2.139.631,01	0,00	0,00	341.606,99	1.000.000,00	1.631.673,00	758.627,00
Trimestre 2	608		5.9.0	1.2	150.041,00	105.000,00	0,00	0,00	45.041,00	150.041,00	0,00	0,00
Trimestre 2	608		6.5.0	1.2	0,00	0,00	0,00	0,00	0,00	0,00	0,00	0,00
Trimestre 2	608		7.3.9	1.1	0,00	0,00	0,00	0,00	0,00	0,00	0,00	0,00
Trimestre 2	608		7.5.9	1.1	0,00	0,00	0,00	0,00	0,00	0,00	0,00	0,00
Trimestre 2	608		9.3.1.989	1.1	0,00	0,00	0,00	0,00	0,00	0,00	0,00	0,00
Trimestre 2	608		9.3.1.989	1.2	0,00	0,00	0,00	0,00	0,00	0,00	0,00	0,00

1 de 3

Inicio Repr... MP-P... Guía I... Utiliz... eSidif... 3 Mi... Psi ES 05:30 p.m.

Soporte al Usuario

Equipo Réplicas e-Sidif

Telefonos: 4-349-6243 // 6168 // 6228 // 6606

e-Mail: rep_esidif@mecon.gov.ar