

Secretaría de Hacienda
Subsecretaría de Presupuesto
Contaduría General de la Nación



RESUMEN



Ministerio de Hacienda
Presidencia de la Nación



Ministerio de Hacienda
Presidencia de la Nación

AUTORIDADES

PRESIDENTE DE LA NACIÓN ARGENTINA
ING. MAURICIO MACRI

JEFE DE GABINETE DE MINISTROS
LIC. MARCOS PEÑA

MINISTRO DE HACIENDA
LIC. JORGE ROBERTO HERNÁN LACUNZA

SECRETARIO DE HACIENDA
LIC. RODRIGO PENA

SUBSECRETARIO DE PRESUPUESTO
LIC. AGUSTÍN BRUNO

CONTADOR GENERAL DE LA NACIÓN
DR. CÉSAR SERGIO DURO

Secretaría de Hacienda

Subsecretaría de Presupuesto

Contaduría General de la Nación



ÍNDICE

- 7 ▶ Presentación
- 17 ▶ Introducción
- 29 ▶ Aspectos Metodológicos del Cuadro Ahorro Inversión
Financiamiento (AIF)
- 35 ▶ Comentarios a la Ejecución Presupuestaria
de la Administración Nacional
- 67 ▶ Compatibilización Presupuestaria - Contable
- 77 ▶ Estructura Ocupacional
- 87 ▶ Evaluación de Resultados de la Gestión
- 95 ▶ Análisis de las Contribuciones al Tesoro Nacional
y de los Ingresos por Remanentes
- 115 ▶ Estado de Situación del Tesoro de la Administración Central
- 119 ▶ Estado de Situación de la Deuda Pública
- 135 ▶ Estados Contables de la Administración Central
- 149 ▶ Notas a los Estados Contables
- 185 ▶ Gestión Financiera Consolidada del Sector Público Nacional
no Financiero
- 193 ▶ English Version



Ministerio de Hacienda
Presidencia de la Nación

Presentación

A los lectores:

Nuevamente resulta un gran orgullo presentar la Cuenta de Inversión correspondiente al ejercicio 2018, que la Contaduría General de la Nación, conforme lo dispone la Constitución Nacional de la República Argentina en su Artículo 75 y la Ley N° 24.156 de Administración Financiera y de los Sistemas de Control del Sector Público Nacional mediante su Artículo 91, ha presentado al Honorable Congreso de la Nación, a través del Poder Ejecutivo Nacional, dentro del plazo establecido por la citada legislación.

Dicho documento es el producto de la concurrencia de tres aspectos fundamentales en el accionar de este órgano rector.

En primer lugar, se destaca la permanente actualización en el estudio del marco normativo lo cual permitió el dictado de normas y procedimientos contables para todo el Sector Público Nacional, correspondiéndole su aplicación a cada una de las Unidades de Registro Primario que la conforman.

Otro de los aspectos relevantes es que, a partir de los sistemas diseñados y la información recibida y procesada, pudo conocerse la gestión presupuestaria, de caja y patrimonial, y los resultados operativos, económicos y financieros de la Administración Central, Entidades Descentralizadas en particular y del Sector Público Nacional en su conjunto.

Respecto de ello corresponde señalar que la Subsecretaría de Presupuesto de la Secretaría de Hacienda continuó con el desarrollo de nuevos sistemas de información que facilitan la gestión, el registro y la información de la ejecución presupuestaria de la Administración Central y Descentralizada.

Asimismo, durante el ejercicio, y dentro de los procesos de mejora continua, se prosiguió con la implementación del e-Sidif, sistema que en sus módulos opera sobre plataforma Internet y facilita por su acceso la gestión de los organismos de la Administración Nacional.

En este sentido y dado los resultados satisfactorios alcanzados por dicho sistema, se está coordinando con algunas jurisdicciones provinciales la réplica del mismo.

Dentro de este contexto, y adoptando modernas tecnologías de información y seguridad, se comenzaron a evaluar aspectos vinculados con la progresiva utilización de la firma digital tanto para los documentos de ejecución presupuestaria como para refrendar cualquier otro tipo de información que requiera la Secretaría de Hacienda.

Como tercera cuestión, no podemos soslayar la permanente capacitación que se procuró brindar, tanto a nivel interno como externo de la Organización, a los efectos de dotar al personal involucrado de los conocimientos técnicos en materia de contabilidad gubernamental, adecuados a las necesidades de las entidades públicas en particular y de la ciudadanía en general.

La conjunción de los factores antes indicados le ha permitido a la Repartición a mi cargo, confeccionar los estados que se presentan, cumpliendo una de las cualidades básicas del sistema contable, esto es brindar información confiable y oportuna, conforme la metodología que en cada caso se indica, aplicando las normas emitidas por este Órgano Rector, en concordancia con los estándares de contabilidad vigentes a nivel nacional e internacional.

Lo expuesto, sin duda alguna, contribuye al gerenciamiento público en todos los niveles y coadyuva a coordinar los objetivos del Estado Nacional, en pos de brindar al ciudadano, a través de la transparencia de las cuentas públicas, una precisa y oportuna rendición presupuestaria, contable y financiera de la gestión gubernamental.

Complementariamente y como hecho relevante en pos del suministro a terceros de información oportuna, merece destacarse una vez más tanto la actualización diaria (en reemplazo de la semanal como era anteriormente) que realiza esta Contaduría General de la Nación del Sitio Presupuesto Abierto de la página web de la Secretaría de Hacienda, donde obra la ejecución presupuestaria de los organismos de la Administración Nacional, como así también la inclusión secuencial de la Cuenta de Inversión de cada ejercicio, que incluye los Estados Contables, con su correspondiente versión en idioma inglés.

Sin perjuicio, y dentro de los compromisos con el Programa de Presupuesto Abierto, se han desarrollado dos publicaciones resumen de la Cuenta de Inversión, mucho más simplificada y gráfica destinada al público en general y otra para los profesionales en la materia.

Asimismo, debo reiterar, la profunda vocación profesional de los integrantes de la Institución a los efectos de mejorar, año a año, la información que produce y brinda al ciudadano, como así también, la de posibilitar el análisis retrospectivo y prospectivo de la situación económico financiera de la Nación.

A los efectos antes señalados corresponde, por último, su tratamiento legislativo, a fin de que el Honorable Congreso Nacional dictamine si las Cuentas Públicas han sido concordantes con las previsiones presupuestarias y si se han alcanzado los niveles de metas físicas y financieras establecidas en el Presupuesto Nacional del ejercicio que se informa.

En otro orden, merece destacarse la auditoría de mantenimiento del Sistema de Gestión de la Calidad llevada a cabo por la Contaduría General de la Nación a través de su Archivo General de Documentación Financiera de la Administración Nacional, por sus procesos de digitalización de documentos, alcanzando por ende estándares de calidad comparables con cualquier otro ente público o privado que realice similares tareas.

En esa línea también debe destacarse que se ha afrontado exitosamente, junto con la Tesorería General de la Nación, la Auditoría de mantenimiento llevada a cabo por el Organismo Certificante IRAM, en el proceso “Cancelación de Órdenes de Pago por Transferencias Bancarias Pagador Tesoro”, bajo Norma IRAM-ISO 9001: 2008, el cual fuera certificado por primera vez en octubre de 2009.

Complementariamente a lo expuesto, hago extensivo mi reconocimiento a todos aquellos colaboradores que han hecho posible la elaboración y elevación en tiempo y forma al Honorable Congreso de la Nación de los documentos a los que se alude, síntesis de la gestión presupuestaria, contable y financiera del Sector Público Nacional.

Finalmente, y como siempre les reitero que mi Organismo permanece a disposición de los lectores, a los efectos de satisfacer sus inquietudes en cuanto a las consultas que puedan formular, derivadas de la lectura de la Cuenta de Inversión correspondiente al ejercicio 2018 o cualquier otra vinculada a la Administración Financiera a cuyos fines se encuentra habilitada la dirección de e-mail consultacgn@mecon.gov.ar.

Cordialmente,

Dr. César Sergio Duro
Contador General de la Nación



República Argentina - Jefatura de Gabinete de Ministros
2019 - Año de la Exportación

Mensaje

Número: MEN-2019-14-APN-JGM

CIUDAD DE BUENOS AIRES
Viernes 28 de Junio de 2019

Referencia: EX-2019-53970251-APN-DGD#MHA - Cuenta de Inversión correspondiente al ejercicio 2018

AL HONORABLE CONGRESO DE LA NACIÓN:

Tengo el agrado de dirigirme a Vuestra Honorabilidad para someter a su consideración la Cuenta de Inversión correspondiente al Ejercicio Fiscal 2018, a fin de que ese HONORABLE CONGRESO DE LA NACIÓN, proceda conforme a los términos del artículo 75, inciso 8, de la CONSTITUCIÓN NACIONAL.

La Cuenta de Inversión que se eleva expone, entre otros aspectos, los estados que reflejan la ejecución de Recursos y Gastos oportunamente contemplados en la Ley N° 27.431 de Presupuesto General de la Administración Nacional para el Ejercicio 2018.

Por otra parte, cabe destacar que el documento que se remite constituye un instrumento fundamental para evaluar la gestión gubernamental y el cumplimiento de las decisiones políticas incluidas en los planes del Gobierno Nacional en materia económica, financiera y patrimonial, detallados en la Ley de Presupuesto de cada ejercicio fiscal.

La presente Cuenta de Inversión ha sido elaborada de acuerdo a lo dispuesto por la Ley de Administración Financiera y de los Sistemas de Control del Sector Público Nacional N° 24.156 y sus modificaciones, a fin de cumplimentar lo indicado en la citada norma constitucional.

De acuerdo a los lineamientos del artículo 95 de la ley citada en último término y el artículo 87 de la Reglamentación de ese cuerpo legal, aprobada por el Decreto N° 1344 del 4 de octubre de 2007, la Cuenta de Inversión incluye los Estados Contables de la Administración Central, elaborados por la CONTADURÍA GENERAL DE LA NACIÓN de la SUBSECRETARÍA DE PRESUPUESTO de la SECRETARÍA DE HACIENDA del MINISTERIO DE HACIENDA, con la correspondiente integración de los Patrimonios Netos de los Organismos Descentralizados, Instituciones de la Seguridad Social, Universidades Nacionales, Sociedades y Empresas del Estado, Entes Públicos, Fondos Fiduciarios y resto de los Entes del Sector Público Nacional, al 31 de diciembre de 2018, que surgen de los pertinentes Estados elaborados por éstos, según su ejecución presupuestaria, financiera y patrimonial, confeccionados conforme el marco normativo para el Sector Público Nacional, dictado por la SECRETARÍA DE HACIENDA del citado Ministerio.

La inclusión de esos Estados Contables (Balance General, Estado de Resultados Corrientes - Recursos y Gastos -, Estado de Origen y Aplicación de Fondos y Estado de Evolución del Patrimonio Neto), junto a la Cuenta de Ahorro - Inversión - Financiamiento, permiten una mejor comprensión de los resultados del ejercicio, facilitan la elaboración de análisis comparativos de las variaciones contables operadas entre

ejercicios, respecto de la gestión de los entes alcanzados por las normas de la Administración Financiera Gubernamental, la transparencia fiscal de las transacciones económico-financieras del Gobierno Nacional y posibilitan un fluido camino hacia la armonización de normas contables para el Sector Público en los países de la región.

Todo ello coadyuva a optimizar la toma de decisiones en los niveles gubernamentales pertinentes y a aportar información de mayor calidad para elaborar los indicadores económicos que surgen de las Cuentas Nacionales.

Cabe destacar que tanto la transparencia en la gestión pública como la rendición de cuentas a la ciudadanía, han formado parte de la agenda prioritaria del Gobierno Nacional y, acorde al III Plan de Acción Nacional de Gobierno Abierto 2017-2019, la SECRETARÍA DE HACIENDA del MINISTERIO DE HACIENDA continúa dando cumplimiento a los compromisos asumidos.

A tal fin se incorporaron en la página web del MINISTERIO DE HACIENDA nuevas visualizaciones y más datos abiertos al portal Sitio de Presupuesto Abierto, cuya actualización es diaria.

En materia de rendición de cuentas, promovida por la Transparencia Activa, se presentaron resúmenes ejecutivos de la Cuenta de Inversión, de libre disponibilidad, adaptados para el ciudadano y para la academia con el fin de generar las capacidades necesarias para el análisis de las cuentas públicas.

Esas acciones se complementaron con reuniones con organizaciones de la sociedad civil, a efectos de interiorizarlos de los cursos desarrollados.

El resultado primario de la Ejecución Presupuestaria de la Administración Nacional - Administración Central, Organismos Descentralizados e Instituciones de la Seguridad Social- correspondiente al Ejercicio 2018, que surge de comparar el total de recursos contra el total de gastos excluidos los intereses de la deuda, fue negativo en \$ 271.634,94 millones.

Éste constituye un indicador del resultado financiero atribuible a la gestión del ejercicio, sin considerar la incidencia del costo del financiamiento de años anteriores.

Concepto	2018	2017	Variación absoluta	Variación %
Resultado Primario	-271.634,94	-301.351,00	29.716,06	9,86
- Intereses totales	542.100,44	315.248,17	226.852,27	71,96
Resultado Financiero	-813.735,39	-616.599,18	-197.136,21	31,97

Los citados intereses devengados en el ejercicio en curso totalizan la suma de \$ 542.100,44 millones, incluyendo en esta cifra los intereses abonados a Organismos Públicos que poseen títulos del Gobierno Nacional, generando un déficit financiero de \$ 813.735,39 millones.

Durante el Ejercicio 2018 el resultado primario presentó una mejora de 9,86% con respecto a 2017 y el resultado financiero deficitario se deterioró 31,97% respecto de 2017, debido al mayor peso de los intereses de la deuda pública.

Si se considera la metodología de cálculo de los resultados fiscales utilizada en la exposición de las cuentas públicas del Sector Público Nacional en base caja, el Resultado Primario Neto de la Administración Nacional (en base devengado) arroja también saldo negativo en el año 2018 siendo de \$ 383.043,18 millones, observando una leve reducción interanual de 2,21%.

Del mismo modo, el Resultado Financiero se presenta deficitario para el mismo período en \$ 813.753,39 millones.

Resultados fiscales – Nueva metodología

En millones de pesos

Concepto	A.C.	O.D.	I.S.S	A.N.
Resultado Primario Neto	-547.781,64	19.049,650	145.688,810	-383.043,18
Intereses Netos	430.073,79	618,42	0	430.692,21
Rentas de la Propiedad generadas por Activos del Sector Público	0	99,17	111.309,06	111.408,23
Rentas de la Propiedad percibidas por el BCRA	0	0	0	0
Intereses Pagados Intra Sector Público	111.408,23	0	0	111.408,23
Resultado Financiero	-977.855,43	18.431,23	145.688,81	-813.735,39

En cuanto a la ejecución del gasto por finalidad, se detalla a continuación el crédito vigente, el monto devengado y su porcentaje de ejecución.

Finalidad	Crédito Vigente \$	Devengado \$	Ejecución %
Administración Gubernamental	166.847.917.401,00	160.045.533.174,23	95,92
Servicios de Defensa y Seguridad	159.159.129.146,00	152.505.656.932,14	95,82
Servicios Sociales	2.057.827.460.750,00	2.009.126.018.242,66	97,63
Servicios Económicos	437.595.014.164,00	423.135.686.693,19	96,70
Deuda Pública	557.805.493.451,00	554.166.578.395,13	99,35
TOTAL	3.379.235.014.912,00	3.298.979.473.437,35	97,63

En el cuadro que se expone a continuación se resumen las variaciones, en millones de Pesos, de Activos y Pasivos, desagregados en corrientes y no corrientes, de los Ejercicios 2017 y 2018 cuyo detalle obra en el balance que se acompaña al presente Mensaje, con sus notas aclaratorias:

Rubro	2018	2017	Variación en millones de \$
Activo Corriente	850.711,42	183.080,13	667.631,29
Activo No Corriente	4.905.494,10	2.998.520,29	1.906.973,81
Pasivo Corriente	2.814.172,69	1.266.327,20	1.547.845,49
Pasivo No Corriente	9.662.680,81	4.775.263,53	4.887.417,28

Cabe destacar que en el ámbito del PODER EJECUTIVO NACIONAL se continúa instrumentando una permanente reingeniería de sistemas y procesos, con el objeto de facilitar la gestión operativa de los Entes de la Administración Nacional y satisfacer plenamente las necesidades de información de los Órganos de Control Público y del propio HONORABLE CONGRESO DE LA NACIÓN, orientándose a la actualización informática mediante el uso de las más modernas tecnologías, plataforma Internet, herramientas de inteligencia de negocios, aplicaciones móviles, entre otras.

Este proceso tiene como objetivo implantar en la totalidad de los Organismos de la Administración Nacional, tanto Centralizados como Descentralizados, sistemas y procesos únicos que integren, en cada ámbito, la gestión de los recursos reales y financieros con los registros contables, lo que paralelamente permitirá complementar los controles centralizados en la SECRETARÍA DE HACIENDA, con otros autárquicos en cada uno de los Servicios Administrativo Financieros.

Asimismo, es oportuno mencionar que se continúa trabajando en el desarrollo y en la implementación por módulos de un sistema de base de datos centralizada con aplicación de herramientas orientadas a Internet, configurados en el e-SIDIF.

En ese entendimiento se destaca que durante el Ejercicio 2018, se continuó con los despliegues en los Servicios Administrativo Financieros de los Módulos de Entes, Gastos, Deducciones y Retenciones, Fondo Rotatorio, Recursos, Conciliación Bancaria y del Sistema de Recaudación de la Administración Pública Nacional (e-Recauda), los correspondientes al Presupuesto, Formulación, Modificaciones Presupuestarias, Programación, Ejecución Física y Financiera de Programas y Proyectos, incorporando la firma digital, herramienta ésta, que permite dotar de mayor seguridad a las transacciones e información del Sistema Integrado de Información Financiera.

Respecto del Módulo de Pagos, cabe mencionar que se prosiguió con el despliegue de las funcionalidades de Programación Financiera Trimestral; así como también con el correspondiente a Medidas de Afectación Patrimonial Judicial y la generación de Volantes Electrónicos de Pago.

En materia del Sistema de Contabilidad, base de los registros que se exponen en la Cuenta de Inversión a nivel patrimonial, se prosiguió con el despliegue del nuevo Módulo de Contabilidad en los Organismos Descentralizados que operan dentro del Módulo de Gastos del “e-SIDIF”, el que incluye el nuevo plan de cuentas único para la Administración Nacional, con un importante nivel de desagregación a los efectos de dotarlo de mayor adaptabilidad a la gestión diferencial de cada jurisdicción y entidad.

Consecuentemente esa desagregación del plan de cuentas obligó a mejorar las matrices de relación con el

presupuesto para facilitar el registro automático de las transacciones.

El referido plan de cuentas, junto con el rediseño de los Principios y Normas Generales de Contabilidad para el Sector Público Nacional, desarrollados por la CONTADURÍA GENERAL DE LA NACIÓN, permitirán una mejor exposición de las transacciones de la Administración Nacional.

Es de destacar que los comprobantes de gestión que respaldan y dan lugar a los registros contables, cuentan con la información relativa a la moneda de origen, de manera de obtener salidas de información multimonedada.

En cuanto a las salidas de información se han utilizado herramientas de “datawarehousing”, tales como el Oracle Business Intelligence.

Finalmente, la elaboración de subdiarios analíticos parametrizables para cada cuenta contable, a partir de los datos obrantes en cada una de ellas y con las herramientas descriptas en el párrafo precedente, se puede obtener información contable conforme a las necesidades de los usuarios de la información.

Con referencia al Sistema de Costos, atento a lo indicado por el artículo 87 inciso d) de la Ley de Administración Financiera y de los Sistemas de Control del Sector Público Nacional N° 24.156 y sus modificaciones, la CONTADURÍA GENERAL DE LA NACIÓN coordinó la actividad “Definición y Alcance de un Sistema de Costos para el Sector Público Nacional”.

Cabe destacar, que durante el año 2018 se ha continuado realizando esfuerzos a efectos de incorporar al sistema de seguimiento de la ejecución presupuestaria indicadores de resultado inherentes a diversos programas presupuestarios, procurando reflejar los efectos de la producción pública y su impacto beneficioso en la sociedad. En tal sentido, se ha incrementado para el presente ejercicio la cantidad de indicadores y programas presupuestarios con seguimiento de resultados.

Es oportuno resaltar que durante septiembre de 2018 se llevó a cabo en la Ciudad Autónoma de Buenos Aires, el V FORO DE CONTADURÍAS GUBERNAMENTALES DE AMÉRICA LATINA (FOCAL) y el IX SEMINARIO ANUAL LATINOAMERICANO SOBRE GESTIÓN DE TESORERÍAS PÚBLICAS organizados respectivamente por la CONTADURÍA GENERAL DE LA NACIÓN y la TESORERÍA GENERAL DE LA NACIÓN, donde expusieron responsables del Sistema de Contabilidad y del Sistema de Tesorería de los países latinoamericanos.

Asimismo, se contó con la presencia de representantes del Banco Interamericano de Desarrollo, el Banco Mundial, el Fondo Monetario Internacional, la Federación Internacional de Contadores y expertos internacionales.

En cuanto a asegurar la calidad de la documentación de respaldo de la Cuenta de Inversión elaborada por los diversos entes que reportan para su realización, corresponde señalar que la SINDICATURA GENERAL DE LA NACIÓN, organismo descentralizado en el ámbito de la PRESIDENCIA DE LA NACIÓN ha realizado una evaluación de la eficiencia del control interno de los sistemas de información contable y presupuestario de CIENTO CINCUENTA Y CUATRO (154) Organismos del Sector Público Nacional, resultando el mismo, en términos generales, suficiente en CINCUENTA Y TRES (53) de ellos, suficiente con salvedades en NOVENTA Y SEIS (96) de ellos e insuficiente en CINCO (5) de ellos, que incluye TRES (3) Organismos Descentralizados, una (1) Empresa y Sociedad del Estado y UN (1) Ente.

Resulta pertinente mencionar que mediante la Disposición N° 9 del 19 de diciembre de 2018 de la CONTADURÍA GENERAL DE LA NACIÓN (DI-2018-9-APN-CGN#MHA) se aprobó un conjunto de “Pautas para la presentación del Cierre 2018” con el objeto de facilitar la remisión de la pertinente documentación por parte de los organismos del sector. La citada norma establece el uso del Sistema de Información Financiera para Empresas Públicas, Fondos Fiduciarios y Entes excluidos del Presupuesto de la Administración Nacional (SIFEP) como mecanismo de presentación de información de los entes incluidos en los incisos b), c) y d) del artículo 8° de la Ley de Administración Financiera y de los Sistemas

de Control del Sector Público Nacional N° 24.156 y sus modificaciones.

Esa información ingresada al SIFEP puede explotarse a través de herramientas de Business Intelligence lo cual facilita tanto la consolidación de la información presentada con los registros del e-SIDIF como las tareas de análisis de los cuadros y estados contables presentados en cumplimiento de las normas de cierre.

Por último, cabe mencionar que se han confirmado gestiones con representantes de jurisdicciones provinciales, a fin de evaluar la posibilidad de replicar en las mismas el e-SIDIF para proponer un Sistema de Administración Financiera que permita presentar información consolidada de todo el Sector Público Argentino, conforme prescribe el artículo 94 de la Ley de Administración Financiera y de los Sistemas de Control del Sector Público Nacional N° 24.156 y sus modificaciones.

Otro aspecto a destacar ha sido la firma de un convenio de trabajo con la Provincia de CATAMARCA a fin de replicar en ella el e-SIDIF el cual se estima estará operativo a mediados del año 2019. Al respecto cabe recordar que ese sistema está en funcionamiento en la Provincia de LA RIOJA. También se han llevado a cabo actividades pre-réplica con el CONSEJO DE LA MAGISTRATURA DE LA NACIÓN.

Al presentar la Cuenta de Inversión correspondiente al Ejercicio Fiscal 2018, el PODER EJECUTIVO NACIONAL desea expresar que permanece a entera disposición de los señores Legisladores para responder a las consultas que consideren necesarias, de acuerdo con las disposiciones del artículo 7° de la Ley N° 25.152 y sus modificatorias.

Dios guarde a Vuestra Honorabilidad.

Digitally signed by DUJOVNE Nicolas
Date: 2019.06.28 16:28:06 ART
Location: Ciudad Autónoma de Buenos Aires

Nicolas Dujovne
Ministro
Ministerio de Hacienda

Digitally signed by PEÑA Marcos
Date: 2019.06.28 17:54:06 ART
Location: Ciudad Autónoma de Buenos Aires

Marcos Peña
Jefe de Gabinete de Ministros
Jefatura de Gabinete de Ministros

Digitally signed by GESTION DOCUMENTAL ELECTRONICA -
GDE
DN: cn=GESTION DOCUMENTAL ELECTRONICA - GDE, o=AR,
ou=SECRETARIA DE GOBIERNO DE MODERNIZACION,
ou=SECRETARIA DE MODERNIZACION ADMINISTRATIVA,
serialNumber=CUIT 30715117564
Date: 2019.06.28 17:54:16 -0300



Ministerio de Hacienda
Presidencia de la Nación

Introducción

De acuerdo con lo establecido en el artículo 75, inciso 8, de la Constitución Nacional, es competencia del Honorable Congreso Nacional el tratamiento de la Cuenta de Inversión, que eleva el Poder Ejecutivo Nacional y cuya preparación, en cumplimiento del artículo 91 de la Ley N° 24.156, de Administración Financiera y de los Sistemas de Control del Sector Público Nacional y sus modificaciones, le corresponde a la Contaduría General de la Nación.

La Cuenta de Inversión genera información relevante, confiable y oportuna, constituye una herramienta primordial para el análisis y evaluación de la gestión gubernamental durante un período dado y expone la situación del patrimonio público.

La presente Cuenta de Inversión ha sido elaborada por la Contaduría General de la Nación de acuerdo con los requerimientos de la Ley N° 24.156 de Administración Financiera y de los Sistemas de Control del Sector Público Nacional, normas modificatorias, complementarias y los contenidos en la Ley N° 27.431 de Presupuesto General de la Administración Nacional para el Ejercicio 2018.

Durante este ejercicio se observa presupuestariamente la escisión del Ministerio de Finanzas del Ministerio de Hacienda y Finanzas Públicas establecida mediante el Decreto N° 2/2017, que modifica la Ley de Ministerios (texto ordenado por Decreto N° 438/92). En este sentido pasan a la órbita del Ministerio de Finanzas los organismos descentralizados (OD) 602 - Comisión Nacional de Valores, 603 - Superintendencia de Seguros de la Nación y 670 - Unidad de Información Financiera.

Asimismo, se produjeron las siguientes modificaciones:

- las misiones y funciones del Ministerio de Comunicaciones han sido absorbidas por el Ministerio de Modernización. Por ello el OD 207 - Ente Nacional de Comunicaciones pasa a depender de este último Ministerio.
- el área de Deportes, que se encontraba en el Ministerio de Educación fue incorporada a la Secretaría General de la Presidencia de la Nación.
- las acciones del ex Servicio Administrativo Financiero de Apoyo a la Autoridad Cuenca Matanza Riachuelo (342) fueron asignadas al Ministerio de Ambiente y Desarrollo Sustentable.

Mediante el Decreto N° 698/2017 se crean dos organismos descentralizados (OD) en el ámbito de la Administración Pública Nacional:

- OD 918 - Instituto Nacional de las Mujeres, dependiente del Ministerio de Desarrollo Social. Los cargos, créditos y recursos que se asignaron provinieron del Consejo Nacional de las Mujeres, que actuaba en el ámbito de la Presidencia de la Nación y que fue suprimido por el mencionado Decreto.
- OD 917 - Agencia Nacional de Discapacidad, incorporada bajo la órbita de la Presidencia de la Nación. Los cargos, créditos y recursos que se asignaron provinieron de la Comisión Nacional Asesora para la Integración de Personas con Discapacidad (CONADIS) y de la Comisión Nacional de Pensiones Asistenciales. Ambas Comisiones fueron suprimidas también por el mencionado DNU.

Asimismo, el Decreto N° 95/2018 suprime el OD 912 - Servicio Nacional de Rehabilitación actuante en el Ministerio de Salud, transfiriéndose las responsabilidades primarias, acciones, créditos presupuestarios al OD 917 - Agencia Nacional de Discapacidad. Es por ello que en el ejercicio 2018 el OD 912 sólo presenta ejecución presupuestaria durante el primer trimestre del ejercicio.

Por otra parte, se crea en el ámbito del Ministerio de Salud el OD 915 - Instituto Nacional del Cáncer, creado por Decreto N° 1.286/2010 y posteriormente descentralizado por Ley N° 27.285 cuyo presupuesto se derivó del Ministerio de Salud, principalmente del Programa 43, "Investigación para la Prevención, Diagnóstico y Tratamiento del Cáncer".

Asimismo la Ley N° 27.275 crea la Agencia de Acceso a la Información Pública que a partir del presupuesto 2018 es incluida como organismo descentralizado en jurisdicción de Jefatura de Gabinete de Ministros.

Mediante el Decreto N° 801/2018, se modifica la Ley de Ministerios (texto ordenado por Decreto N° 438/92), con el objeto de efectuar un reordenamiento estratégico que permita concretar las metas políticas diagramadas en materia de reducción presupuestaria. En este sentido se efectuó la fusión de Ministerios a fin de centralizar las actuales competencias en un número menor de Jurisdicciones. No obstante ello, dicha medida se verá reflejada presupuestariamente en el ejercicio 2019.

En el Sector Público Empresarial se destaca la incorporación de las empresas Aerolíneas Argentinas S.A. y Contenidos Públicos S.E.

Por otra parte se excluyen el Fondo de Garantía para la Micro, Pequeña y Mediana Empresa (FOGAPYME) y el Fondo Nacional de Desarrollo para la Micro, Pequeña y Mediana Empresa (FO-NAPYME); en el marco de lo establecido por el artículo 56 de la Ley N° 27.431 y se incorporan el Fondo Fiduciario para la Vivienda Social, el Fondo Nacional de Desarrollo Productivo (FONDEP), el Fondo Fiduciario para el Desarrollo del Capital Emprendedor (FONDCE), el Fondo Fiduciario Nacional de Agroindustria, el Fondo de Infraestructura de Seguridad Aeroportuaria, el Fondo para el Desarrollo de Energías Renovables, el Fondo para los Servicios de Atención Médica Integral para la Comunidad-Decreto N°34/15 y el Fideicomiso para la Cobertura Universal de Salud.

En el marco de lo dispuesto por el Artículo 4° de la Resolución N° 10/06 SGN, los Servicios Administrativo Financieros prosiguieron con la presentación, ante la Contaduría General de la Nación, de las certificaciones contables correspondientes a sus respectivas Unidades de Auditoría Interna y vinculadas con la información de cierre del ejercicio 2018.

La Contaduría General de la Nación continuó participando activamente en el proyecto correspondiente al Sistema Integrado de Información Financiera (e-SIDIF), el cual permitió la actualización tecnológica y la optimización funcional del mismo, con base en la idea de un producto único, capaz de satisfacer las necesidades de gestión e información de los Órganos Rectores y de los Servicios Administrativo Financieros (SAFs), y en la utilización de la tecnología de Internet y herramientas de software libre para reducir costos de desarrollo e implementación. La documentación vinculada con las definiciones funcionales, diagramas de actividad y prototipos de interfaz de usuario, fue utilizada como insumo para la construcción de dicho sistema informático.

En el transcurso del ejercicio 2018 se desplegaron los Módulos de Gastos, Fondos Rotatorios, Recaudación y Conciliación Bancaria en 9 Organismos; el de Contabilidad en 6 Organismos Descentralizados y el Módulo e-Recauda en 3 Servicios Administrativo Financieros.

En relación con el **Sistema de Contabilidad**, la mayor desagregación del Plan de Cuentas para los Servicios Administrativo Financieros conllevó una mejora en las matrices de relación con el Presupuesto para facilitar la contabilización automática de las transacciones de la Administración Nacional.

En cuanto al tema de contabilidad multimonetaria, corresponde informar que los comprobantes de gestión que respaldan y dan lugar a los registros contables cuentan con la información relativa a la moneda de origen de la transacción y cuando ésta es distinta de la de curso legal, además del monto original, conserva el tipo de cambio de la transacción. De esta manera, es factible obtener salidas de información multimonetaria.

Por otra parte, corresponde señalar que la conciliación bancaria automatizada facilita la tarea de corte de información entre los extractos bancarios y los registros contables efectuados, de manera tal

de garantizar el adecuado registro de las disponibilidades así como también, los ajustes que fueron necesarios efectuar a un momento dado.

Resulta importante recordar, que el módulo de contabilidad cuenta para su explotación con las más modernas herramientas de data warehousing tales como el Business Intelligence (BI). Mediante esta herramienta se obtienen los mayores contables, el Balance de Sumas y Saldos, el Balance General y demás salidas de información tanto para el armado de los estados patrimoniales que se presentan en la Cuenta de Inversión, el Estado de Movimientos y Situación del Tesoro, así como también toda otra salida que facilite las tareas de análisis de los datos obrantes en el e-SIDIF. Para tal fin, de la base de datos de producción, se genera un datamart, sobre el que se aplica la herramienta señalada y con los fines indicados.

Durante el Ejercicio 2018, se llevaron a cabo despliegues del Business Intelligence (BI) en los SAF 203 -Agencia Nacional de Seguridad Vial-, 917 -Agencia Nacional de Discapacidad- y 918 -Instituto Nacional de las Mujeres (INAM)-.

Complementariamente, debe mencionarse el desarrollo y las mejoras inherentes a los aplicativos utilizados por parte de esta Contaduría General de la Nación para la confección y control de consistencia de la Cuenta de Inversión, Balance y Cuadros.

Con el objetivo de anticipar eventuales problemáticas e inconsistencias para el ejercicio fiscal en su conjunto, se establecieron, mediante la Disposición N° 7 CGN del 2 de julio de 2018, los lineamientos vinculados con la información que debieron presentar a la Contaduría General, al 30 de junio de 2018, las Universidades, las Empresas y Sociedades del Estado, los Entes Públicos y los Fondos Fiduciarios.

El requerimiento citado precedentemente permitió lograr no sólo información oportuna respecto de su incidencia en la contabilidad del Sector Público Nacional del primer semestre, sino que también facilitó las tareas inherentes a la elaboración de la Cuenta de Inversión, toda vez que permitió la realización de análisis y ajustes para el adecuado registro contable y financiero.

Con referencia al cierre de ejercicio es importante destacar que mediante la Disposición CGN N° 9/18 se aprobaron las “Pautas para la presentación del Cierre 2018” con el objeto de facilitar la remisión de la pertinente documentación por parte de los Organismos. Para el caso de los organismos de la Administración Nacional se establecieron procedimientos diferenciados para la presentación de la documentación de acuerdo a si el organismo en cuestión tiene implementado o no el módulo de Expediente Electrónico en el sistema de Gestión Documental Electrónica (GDE).

De igual manera que en el ejercicio 2017 la citada norma establece el uso del SIFEP (Sistema de Información Financiera para Empresas Públicas, Fondos Fiduciarios y Entes excluidos del Presupuesto de la Administración Nacional) como mecanismo de presentación de información de los entes incluidos en los incisos b), c) y d) del artículo 8° de la Ley N° 24.156 e incorpora a las Universidades Nacionales que a partir del presente cierre de ejercicio también presentaron a través del SIFEP.

Cabe destacar que el SIFEP desarrollado por la Secretaría de Hacienda es una plataforma de ingreso y de consulta de información de cierre de ejercicio de las citadas entidades. Asimismo la información ingresada al SIFEP puede explotarse a través de herramientas de Business Intelligence, facilitando de esta forma la consolidación de la información presentada con los registros del eSIDIF y las tareas de análisis de los cuadros y estados contables presentados en cumplimiento de las normas de cierre.

En el transcurso del Ejercicio 2018, prosiguieron las tareas de adecuación de la gestión habitual del Archivo General de Documentación Financiera de la Administración Nacional a los requerimientos solicitados por las Normas IRAM-ISO 9001:2015, aumentándose significativamente la productividad de los operadores.

Ello se ha logrado por medio de la sistematización de pruebas pilotos que surgen del análisis de datos constantes sobre el funcionamiento operativo de dicho Archivo. Asimismo, se ha conseguido que el sistema posea un perfil de carácter más preventivo a nivel global, lo que permite detectar anticipadamente probables productos no conformes a los requisitos establecidos y su consecuente reducción de costos operativos y detenciones de procesos.

Resulta importante destacar, además, que en el mes de septiembre de 2018 se realizó la auditoría de recertificación del Sistema de Gestión de la Calidad, llevada a cabo por el Organismo Certificante, para los servicios de "Digitalización de Documentos, guarda y descripción de la documentación, recibida de acuerdo con la Disposición N° 46/98 CGN. Atención a los usuarios del Sistema" bajo Normas IRAM-ISO 9001:2015, proceso iniciado en el año 2006, orientado a la satisfacción de los usuarios y a la mejora continua de nuestros procesos.

En el mismo mes, la Contaduría General de la Nación y la Tesorería General de la Nación han afrontado también exitosamente la auditoría de recertificación llevada a cabo por el Organismo Certificante, en el proceso "Cancelación de Órdenes de Pago por transferencias bancarias Pagador Tesoro", bajo Norma IRAM ISO9001:2015, el cual fuera certificado por primera vez en el mes de octubre de 2009.

Por otro lado, durante el ejercicio, se efectuó una readecuación de recursos y prioridades en el área de gestión incorporando nuevas tareas que optimizaron el servicio de conservación y guarda.

La Contaduría General de la Nación interactúa funcionalmente con la Agencia de Administración de Bienes del Estado (AABE) a fin de ejercer las competencias atribuidas por la Ley de Administración Financiera y de los Sistemas de Control del Sector Público Nacional N° 24.156 y su Decreto Reglamentario N° 1344/07 en su Artículo 91.

Complementariamente, se continúa con el proceso de análisis, implementación y mejora continua de los lineamientos conceptuales del Módulo de Registro Contable del Sistema de Gestión de Inmuebles del Estado Nacional (SIENA), el que es administrado por la AABE. Dicho módulo genera los cuadros de cierre de los SAFs de la Administración Central y reportes complementarios, que brindan la información necesaria para el registro contable en la Cuenta de Inversión.

En materia de Bienes Muebles según el artículo 78 de la Ley N° 27.431, la AABE será el Órgano Rector, centralizador de toda la actividad de administración de bienes muebles e inmuebles del Estado Nacional, ejerciendo en forma exclusiva la administración de los bienes inmuebles del Estado Nacional, cuando no corresponda a otros organismos estatales.

Vale destacar que cada jurisdicción tendrá a su cargo la administración, custodia y eventual disposición de los bienes muebles y semovientes asignados a los servicios de su dependencia.

A su vez en el Artículo 2° del Decreto N° 895/18, se crea en el ámbito de la AABE, el Inventario Nacional de Bienes Muebles y Semovientes del Estado (IBYS), que tendrá por objeto constituir un registro unificado y que contribuya a un adecuado seguimiento y control sobre los bienes muebles y semovientes que integran el patrimonio del Estado Nacional y que satisfaga los principios de transparencia e integridad.

A tal efecto, esta Contaduría siguió trabajando en forma conjunta con el entonces Ministerio de Modernización y la Agencia de Administración de Bienes del Estado (AABE), en el desarrollo e implementación del Sistema de Administración de Bienes Muebles y Semovientes. Se preve su futura integración al Sistema Integrado de Información Financiera Internet (e-SIDIF).

La Contaduría continuó con la coordinación del Proyecto de la Réplica del e-SIDIF en Provincias, como lo hiciera oportunamente con la provincia de La Rioja. En tal sentido, en el año 2018 se realizaron reuniones, relevamientos e informes de avance con las provincias de Santa Cruz y Catamarca.

Resulta importante destacar la realización de la “V Jornada de Contadurías Jurisdiccionales”, llevada a cabo el día 23 de noviembre de 2018 en instalaciones del Círculo de la Fuerza Aérea, en la Ciudad Autónoma de Buenos Aires. Participaron de ella, funcionarios de las áreas contables dependientes de los SAFs. En el transcurso de la Jornada, se trataron los siguientes temas: “Participación Público Privada”, “Aspectos Contables de la Participación Público Privada”, “Módulo de Recursos del e-SIDIF” y “Novedades en el Registro de Bienes Muebles e Inmuebles”. Durante el evento se llevó a cabo el Taller Debate “Aportes para una Mejora en la Gestión de las Contadurías Jurisdiccionales”, con el objeto de fortalecer capacidades en la Gestión de los SAFs.

Se realizó el V Foro de Contadurías Gubernamentales de América Latina (FOCAL) que fue organizado por la Contaduría General de la Nación, en el Salón Dorado de la Legislatura de la Ciudad Autónoma de Buenos Aires los días 12, 13 y 14 de septiembre de 2018. Participaron los Contadores Generales y/o Directores de Contabilidad de Argentina, Brasil, Bolivia, Chile, Colombia, Costa Rica, República Dominicana, Ecuador, El Salvador, Guatemala, Honduras, México, Panamá, Paraguay, Perú y Uruguay. Asistieron delegaciones del FMI, Banco Mundial, del BID y de la Federación Internacional de Contadores (IFAC). El citado Foro constituyó un mecanismo de encuentro permanente que invita a reflexionar, intercambiar experiencias, conocimientos y prácticas para el desarrollo profesional y técnico en materia de contabilidad gubernamental. La agenda que se desarrolló estuvo orientada al “Desafío de la Contabilidad de Asociaciones Públicas Privadas”, “Lecciones aprendidas sobre el proceso de adopción de los Estándares Internacionales de Contabilidad del Sector Público”, como así mismo la “Estrategia y Plan de Trabajo Propuestos IPSASB 2019 2023”, entre otros.

En el mes de noviembre de 2018, durante los días 14 al 17 la Contaduría General de la Nación participó del “XXXIII Congreso de Contadurías Generales de la República Argentina”, en la Ciudad de Ushuaia, Provincia de Tierra del Fuego. En el mismo, la temática desarrollada ha versado sobre “Cuestiones contables entre el Sector Público y Privado”, “Gestión pública por resultado”, “Contratos de Participación Público - Privada: reconocimiento, medición, revelación y presentación de los hechos económicos”, “Las NIIF en las Empresas del Estado” y “Preparación de los Estados Contables de Entes Públicos”, entre otros.

Cabe destacar que en su carácter de Autoridad de Registro adicional del Ministerio de Hacienda en el marco de la normativa emitida por la Dirección Nacional de Administración y Firma Digital, este Órgano Rector continuó realizando las diferentes tareas vinculadas a la operatoria de Firma Digital, validando la identidad de todos aquellos solicitantes de certificados digitales para ser utilizados en las aplicaciones del e-SIDIF, de aquellas jurisdicciones que aún no se hayan constituido en Autoridad de Registro.

En materia de Transparencia Activa, la Contaduría General de la Nación, continúa dando cumplimiento a los compromisos asumidos por la Subsecretaría de Presupuesto en el III Plan Nacional de Gobierno Abierto, elaborando resúmenes ejecutivos de la Cuenta de Inversión de libre accesibilidad. Uno de ellos, adaptado a la ciudadanía denominado “Informe de Gestión Ciudadano” y el otro dirigido a la academia, “Informe de Gestión Gerencial”. Estos reportes tienen una doble funcionalidad. Por un lado difunden la rendición de cuentas del ejercicio fiscal correspondiente y por otro, explican los conceptos que posibilitan que los diferentes colectivos de usuarios generen las capacidades necesarias para el entendimiento y posterior análisis de las cuentas públicas.

Asimismo la CGN actualiza con una frecuencia diaria el Sitio de Presupuesto Abierto, como así también ha participado junto con la DGSIAF en la elaboración de tutoriales que facilitan al ciudadano en aspectos atinentes a la navegación por el sitio y el trabajo con datos abiertos.

Finalmente, tanto la CGN, DGSIAF y la ONP mantienen una relación estrecha y colaborativa con las Organizaciones de la Sociedad Civil, fomentando la participación ciudadana.

Con relación al **Sistema de Presupuesto**, cabe destacar que la Oficina Nacional de Presupuesto, con la supervisión de la Subsecretaría de Presupuesto, arbitró los medios a su alcance a los fines de la aprobación oportuna de la Ley N° 27.431 de Presupuesto General de la Administración Nacional para el año 2018 y su posterior distribución mediante la Decisión Administrativa N° 6 del 12 de enero de 2018.

A esos fines, el proceso de formulación presupuestaria se realizó con la colaboración de las áreas especializadas del Ministerio de Hacienda, que tradicionalmente integran el Grupo de Apoyo para la Formulación del Presupuesto (GAEP). La creación del GAEP deriva del Artículo 24 de la Ley N° 24.156 y su reglamentación y, en función de ello, su constitución es anual por Resolución del Ministro de Hacienda. Allí también se incluye el cronograma de formulación presupuestaria y se determinan las tareas a realizar por cada integrante del GAEP y las jurisdicciones y entidades de la Administración Nacional.

La formulación del Presupuesto Nacional para el año 2018 se realizó en orden a lo dispuesto en la Resolución del Ministro Hacienda N° 251 del 8 de junio de 2017.

La Oficina Nacional de Presupuesto implementó la Disposición ONP N° 56/2016 mediante la cual se aprobó el Manual para la Formulación del Presupuesto de la Administración Pública Nacional, difundida mediante Internet a los fines de que las jurisdicciones y entidades programaran sus presupuestos para dicho periodo.

Mediante la Disposición ONP N° 123 del 21 de abril de 2014 los formularios que en su totalidad integran los Anteproyectos de Presupuesto de las Jurisdicciones y Entidades y los documentos de información complementarios, son firmados digitalmente y comunicados a la Oficina Nacional de Presupuesto utilizando la aplicación "eSIDIF-FOP".

Este proceso resultó exitoso y produjo la despapelización de un volumen importante de información que es generado en el proceso completo de formulación presupuestaria, a la vez de instituir a la herramienta "eSIDIF-FOP" en archivo electrónico respaldatorio de la documentación.

Sobre la base del cronograma mencionado precedentemente, la formulación presupuestaria para el ejercicio fiscal 2018 correspondiente a los Gastos de Capital, fue centralizada por la Dirección Nacional de Inversión Pública (DNIP) y coordinada por la Jefatura de Gabinete de Ministros, de acuerdo a la carga de información que los organismos del Sector Público Nacional realizaron en el Banco de Proyectos de Inversión (BAPIN III) y según las prioridades de Inversión Pública determinadas por el Gobierno Nacional.

Por otra parte, el "Manual para la Formulación de los Presupuestos de Empresas Públicas", aprobado mediante la Disposición de la Oficina Nacional de Presupuesto N° 158/2011, se mantuvo vigente para la Formulación del Presupuesto 2018 de estos organismos.

Se avanzó en el trabajo de incorporación de indicadores de resultados al Sistema de Seguimiento Físico-Financiero del Presupuesto Nacional, adicionando un apartado específico a tal fin, con sus aspectos metodológicos.

Se continuó con el Sistema de Seguimiento Físico-Financiero de las metas físicas de diversos programas que conforman la Administración Pública Nacional que responden a políticas de obra pública, arte y cultura, salud, ciencia y tecnología, penitenciaría, agricultura, entre otras.

Las metas e indicadores de resultados son expuestos en los informes inherentes al Tomo II de la Cuenta de Inversión de Resultados de la Gestión Presupuestaria de las Jurisdicciones y Entidades de la APN. Asimismo se reflejarán en el respectivo Cuadro de Ejecución Físico-Financiera de los programas que conforman el Presupuesto Nacional.

En lo que respecta a la coordinación de la ejecución presupuestaria del ejercicio fiscal 2018, las tareas relativas a las modificaciones presupuestarias, programación de la ejecución física y financiera del presupuesto y su evaluación, se desarrollaron con normalidad y en cumplimiento de las disposiciones de la Ley N° 27.431 de Presupuesto General de la Administración Nacional para el año 2018 y su distribución mediante Decisión Administrativa N° 6/2018, antes mencionadas.

Cabe resaltar que la ejecución presupuestaria de recursos y gastos del Presupuesto Nacional 2018 se realizó en base a las clasificaciones presupuestarias para el Sector Público Nacional aprobadas por la Resolución de la Secretaría de Hacienda N° 179 - E/2016 del 22 de septiembre de 2016, publicadas en la 6° edición Actualizada del “Manual de Clasificaciones Presupuestarias para el Sector Público Nacional” y difundidas por Internet, actualizadas por las modificaciones en la estructura institucional del mismo.

Con relación al **Sistema de Tesorería** durante el ejercicio 2018, con el objeto de optimizar la gestión del Régimen de Fondos Rotatorios, Fondos Rotatorios Internos y Cajas Chicas, se continuó con el despliegue del medio de pago Tarjeta de Compra Corporativa (TCC) y se completó la capacitación sobre el total de los 118 SAFs comprendidos en el cronograma de implementación.

Asimismo, se impulsó la instrumentación del modelo de reglamento interno sobre el régimen de fondos rotatorios, fondos rotatorios internos y cajas chicas para uso de las tesorerías jurisdiccionales dependientes del Poder Ejecutivo Nacional, aprobado mediante la Resolución N° 225/2018 de la Secretaría de Hacienda de fecha 29 de octubre de 2018. En virtud de la misma, los Organismos deben adecuar sus propios Reglamentos Internos de funcionamiento, con independencia del sistema de registro que tengan implementado, con ajuste a las particularidades específicas de su institución.

Con relación al mecanismo de recaudación de los recursos “No Tributarios” e-Recauda, se continúa con la implementación en nuevos organismos contándose a fin del ejercicio con un total de 28 entidades de la Administración Pública Nacional. Por otra parte se continúa trabajando para realizar nuevas implementaciones en el marco del Plan Estratégico de la Tesorería General de la Nación.

Dentro del ejercicio y respecto a la Certificación de la Gestión de Calidad se realizó la recertificación bajo la nueva versión de la Norma IRAM-ISO 9001:2015 en los siguientes procesos:

- 1) Proceso de Cancelación de órdenes de pago por transferencia bancaria de Pagador Tesoro
- 2) Proceso de Conciliación Bancaria automática entorno e-SIDIF de la Cuenta Única del Tesoro N° 3855/19, para los recursos provenientes de la Coparticipación Federal de Recursos Fiscales - Ley N° 23.548

En cuanto al Funcionamiento del Sistema de Cuenta Única del Tesoro se amplió la nómina de Instituciones Financieras que operan como Agentes de Pago del Sistema, incorporándose nuevos Bancos, operando en la actualidad con un total de 40 entidades bancarias.

Por su parte, se llevó a cabo la organización del “IX Seminario Latinoamericano de Gestión de Tesorerías Públicas” del Foro de Tesoreros Gubernamentales de América Latina (FOTEGAL), el cual contó con la asistencia de los titulares de las tesorerías de los países miembros, representantes del Banco Mundial, del Banco Interamericano de Desarrollo, del Fondo Monetario Internacional, expositores internacionales, representantes del Gobierno Nacional, de las Tesorerías Generales de los Gobiernos Provinciales y autoridades del Gobierno de la Ciudad Autónoma de Buenos Aires.

Con relación a la temática de **Ocupación y Salarios**, durante 2018 la Dirección de Evaluación Presupuestaria Salarial -Ex Dirección Nacional de Ocupación y Salarios del Sector Público- ha participado institucionalmente en órganos interjurisdiccionales, tales como la Comisión Técnica Asesora de Política Salarial del Sector Público y convencionales como la Comisión Permanente de Aplicación y Relaciones Laborales (CoPAR), la Comisión de Igualdad de Oportunidades y de Trato (CIOT), la Comisión

de Condiciones y Medio Ambiente del Trabajo (CyMAT) y la Comisión Permanente de Interpretación y Carrera (CoPIC) de todos los Convenios Colectivos de Trabajo Sectorial homologados y sus correspondientes delegaciones Jurisdiccionales.

En el ámbito del Convenio Colectivo de Trabajo General para la A.P.N. - Decreto N° 214/06, se instrumentaron las siguientes medidas:

- Se instrumentó el resultado de la Cláusula Cuarta del Acta Acuerdo homologada por el Decreto N° 445/17, al 31/12/17, de acuerdo al IPC confeccionado por el INDEC, resultante entre la variación existente entre el mes de diciembre de 2017 y diciembre de 2016. (Dto. N° 266/18)
- Se instrumentaron las actualizaciones retributivas del personal permanente y no permanente. Además, se acordó la posibilidad de solicitar la convocatoria de la Comisión Paritaria en marzo del 2019 y en el marco de las condiciones fiscales que fueran vigentes, a los efectos de evaluar posibles mecanismos para la adecuación de la pirámide salarial, en caso de registrarse un incremento del IPC (INDEC) superior al acordado para el ejercicio económico.
- En dicho ámbito también se actualizaron los montos correspondientes al Reintegro Mensual por Gastos de Guardería o Jardines Maternales; Viáticos; Gastos de Comida, Gastos Fijos de Movilidad y el Adicional por Prestaciones de Servicios en la Antártida.
- Como consecuencia de las medidas salariales adoptadas devino necesario modificar el tope de la retribución bruta mensual, normal, habitual, regular y permanente de los agentes habilitados para realizar servicios extraordinarios, con excepción de los servicios requeridos por terceros, estableciéndolo en el monto de \$ 20.246, \$ 21.425 y \$ 22.604, a partir del 1° de julio, 1° de agosto y 1° de septiembre, respectivamente. (Dto. N° 584/18).
- En dicho ámbito también se prorrogó el Premio Estímulo a la Asistencia, homologado por el Decreto N° 446/17, por el plazo de un año, entre el 1/6/18 al 31/5/19, destacándose que se incrementan los valores del mismo; con vigencia desde 1/06/17 hasta 31/05/18. (Dto. N° 961/18 Anexo I)
- Posteriormente, se otorgaron dos sumas fijas remunerativas y no bonificables por única vez, la primera de ellas, \$ 2.000 a abonar con el salario de octubre de 2018 y la segunda, de \$ 4.000 a abonar con el salario del mes de noviembre de 2018. (Dto. 961/18 Anexo II)
- Luego, se otorgó una suma fija remunerativa no bonificable por única vez, de \$ 5.000 a abonar con el salario del mes de diciembre de 2018, la cual se extendió al personal fuera del ámbito del CCTG para la APN. (Dto. N° 1086/18, Anexo I, Clausula Primera)
- Por último, en el ámbito del CCTG para la APN homologado por el Decreto N° 214/06 se incorporaron dos Licencias, la Licencia por Violencia de Género y la Licencia por Nacimiento para la Persona No Gestante. (Dto. N° 1086/18, Anexo II)
- En el marco del Convenio Colectivo de Trabajo Sectorial para el Personal Civil y Docentes Civiles de las Fuerzas Armadas y de Seguridad se acuerda un nuevo valor monetario del Índice I, que se fija en \$ 9.50, a partir del 1° de julio de 2018.

En otro orden, también se instrumentaron medidas de actualizaciones retributivas conforme al siguiente detalle:

- Retribuciones correspondientes a los Vocales del Directorio del Fondo Nacional de las Artes, establecidas en el artículo 4° del Decreto N° 1750/05 y sus modificatorios.
- Valor de los adicionales remunerativos y bonificables aplicables a los cargos Docentes y Bedeles del Instituto Superior de Enseñanza Radiofónica (ISER).
- Valor de la hora cátedra para el personal docente retribuido por hora cátedra de las distintas jurisdicciones de la Administración Central y de los organismos que figuran en el Anexo I del Decreto N° 1.536/08.
- Remuneración mensual correspondiente al cargo de Bedel del Instituto Superior de Enseñanza Radiofónica (ISER).

- Remuneraciones correspondientes a los cargos de Rector, Regente y Ayudante de Trabajos Prácticos de la Escuela Nacional de Bibliotecarios de la Biblioteca Nacional contemplados en el Decreto N° 1530/09.
- Retribuciones del Secretario General y los Representantes Regionales, Provinciales y del Quehacer Teatral del Instituto Nacional del Teatro.
- Valor del Módulo Básico establecido en el artículo 2° del Anexo III al Decreto N° 2.314/09 del Régimen Retributivo para el personal de la Administración Nacional de Aviación Civil y se fijó la remuneración mensual del Administrador.
- Valor del adicional remuneratorio por prestaciones de servicios en la Antártida para el personal militar, en los términos previstos en la Ley N° 23.547, para el personal militar establecido por el artículo 1° del Decreto N° 690/11y sus modificatorios.
- Valores de la asignación de becas financiadas por el Ministerio de Salud para los Profesionales Residentes Nacionales que realizan su formación en Instituciones Públicas de las Jurisdicciones Provinciales.
- Remuneraciones del personal civil de inteligencia de la Agencia Federal de Inteligencia (AFI).
- Remuneraciones de los Profesionales Residentes Nacionales que se desempeñan en los Establecimientos Hospitalarios e Institutos y Organismos que dependen del Ministerio de Salud y en el Hospital de Pediatría S.A.M.I.C. "Profesor Dr. Juan P. Garrahan".
- Honorarios de los miembros del Directorio del Consejo Nacional de Investigaciones Científicas y Técnicas (CONICET).
- Remuneraciones del Personal de Establecimientos Navales.
- Retribuciones de miembros de la Curia Castrense.
- Honorarios del Régimen de Contrataciones de locación de servicios y de Obra intelectual prestados en el marco del Decreto N°2345/08.
- Nuevo valor hora correspondiente a la Compensación Custodia para el personal de la Policía Federal Argentina, previsto en el artículo 409 bis de la Reglamentación de la Ley N° 21.965, aprobada por el Decreto N° 1866/83 y sus modificatorios, en la suma de \$118,00.
- Recomposición del Haber Mensual para el Personal Militar de las Fuerzas Armadas, reconociendo su jerarquización, en relación con la capacidad, responsabilidad y dedicación que demanda la correcta ejecución de su actividad, previsto en la Reglamentación del Capítulo IV -Haber- del Título II de la Ley para el Personal Militar N° 19.101 aprobada por el Decreto N° 1081/73 y sus modificatorios.

En el marco de la Ley N° 14.250 se lograron acuerdos salariales para el personal de Lotería Nacional S.E, Dirección Nacional de Vialidad, Ente Nacional de Obras Hídricas y Saneamiento, Administración General de Puertos (AGP), Empresas de la Actividad Ferroviaria administradas por el Estado.

Con respecto a las Autoridades Superiores del Poder Ejecutivo Nacional y a las Autoridades de los Organismos, Empresas, Sociedades del Estado, Liquidadores y Subliquidadores de Entes Residuales, Entes Reguladores y de Control, sus retribuciones han sido actualizadas en los mismos porcentajes que surgen de los criterios dispuestos para el resto del personal de la Administración Pública Nacional.

Se mantuvo el flujo de datos mensuales de ocupación a la Oficina Nacional de Presupuesto para los fines específicos de la misma, como así también, a través del Sistema de Formulación de Presupuesto de Gastos en Personal - e-PROA.

Se desarrollaron las tareas correspondientes a la elaboración del capítulo de "Ocupación y Salarios del Sector Público", correspondiente a la publicación trimestral de Boletín Fiscal de la Secretaría de Hacienda.

Prosiguió el Acuerdo de trabajo conjunto con la Dirección Nacional de Cuentas Nacionales (DNCN), dependiente del INDEC del Ministerio de Hacienda, para la provisión al Sistema de Cuentas Nacionales (SCN) y a la Matriz Insumo Producto (MIP) de estimaciones sobre la ocupación del Sector Público

Nacional, a partir de información de la base de datos del Sistema Integrado de Recursos Humanos-SIRHU, en el marco del Programa Sistema de Cuentas Nacionales Argentina 2004. En tal sentido durante 2018 se elaboraron, según el cronograma previsto, las estimaciones correspondientes a la ocupación, gasto en personal y gasto medio en personal con periodicidad mensual, trimestral y anual para el período 2017. Adicionalmente, se continuó con el objetivo previsto de realizar estimaciones de la remuneración a los asalariados y personal ocupado según actividad económica y por ubicación geográfica, para el total de las provincias, en este caso para el año 2016.

En el marco de las actividades desarrolladas por el INDEC para la elaboración del Coeficiente de Variación Salarial (CVS) - Dto.Nº762/02 -, la información correspondiente al Sector Público Nacional ha sido suministrada mensualmente, durante 2018 por la Dirección de Evaluación presupuestaria Salarial. Se ha respondido al requerimiento de información para el Anuario Estadístico 2017, que el INDEC publica de acuerdo con lo establecido en el artículo N° 36, inciso a) del Decreto N° 3.110/1970, reglamentario de la Ley N° 17.622.

Continuó el despliegue del Módulo Local de Información Gerencial del SIRHU capacitando a 228 personas en 20 cursos realizados correspondientes a Jurisdicciones/Entidades y Empresas Públicas. El despliegue del MLIG a nuevas Jurisdicciones y Entidades ha permitido mejorar la calidad de información del SIRHU, eliminar el soporte físico de documentación, reducir sustancialmente los tiempos de envío y de procesamiento de la información e introducir distintas mejoras a las prestaciones del SIRHU. Se desarrollaron las tareas de seguimiento, control y asesoramiento en los módulos de carga, órdenes de pago y gerencial, en las 26 Jurisdicciones y Entidades que ya cuentan con el Módulo Local.

Durante 2018 se han continuado las actividades correspondientes al estudio y análisis del Gasto en Personal. En ese marco se han realizado estudios relativos a la evolución interanual del Inciso 1, Gastos en Personal, desagregado por Inciso principal y parcial, y de la Ocupación, para la totalidad de las Jurisdicciones y Entidades del Poder Ejecutivo Nacional y Otros Entes del Sector Público Nacional No Financiero, como así también se ha avanzado en la elaboración de proyecciones trimestrales con datos del SIRHU.



Ministerio de Hacienda
Presidencia de la Nación

Aspectos Metodológicos del Cuadro Ahorro - Inversión - Financiamiento

En este capítulo y como apertura a los estados de ejecución presupuestaria, de acuerdo con lo prescrito por la Ley N° 24.156 se presenta la Cuenta Ahorro-Inversión-Financiamiento de la Administración Nacional.

La misma permite apreciar los resultados económico y financiero de la gestión presupuestaria para el Ejercicio 2018 por nivel institucional, así como los orígenes y aplicaciones de los fondos surgidos de las operaciones financieras que lo solventaron.

Aspectos metodológicos

En lo que se refiere al **universo comprendido**, cabe destacar que en éste y en los capítulos correspondientes a la ejecución del presupuesto de la Administración Nacional, se incluye la información consolidable de las jurisdicciones y entidades enmarcadas por la Decisión Administrativa N° 6/2018 -distributiva de los créditos aprobados por la Ley N° 27.431, es decir Administración Central, Organismos Descentralizados (excluidas las Universidades Nacionales) e Instituciones de Seguridad Social (incluidas las Ex-Cajas Previsionales Provinciales transferidas a la órbita nacional).

En lo que respecta al **momento de registro** y a los **criterios relevantes**, la información que se consigna en la Cuenta Ahorro-Inversión-Financiamiento ha sido obtenida a partir de los registros obrantes en el Sistema Integrado de Información Financiera. Cumpliendo lo establecido en el artículo 41 del Decreto N° 1.344/07 reglamentario de la Ley N° 24.156 el resultado presupuestario del ejercicio surge de “la diferencia entre los recursos recaudados y los gastos devengados” durante el período.

La única excepción a este último criterio está constituida por el caso de las Contribuciones Figurativas, que no obstante ser recursos, han sido consideradas en la etapa de su devengamiento, a los efectos de permitir la consolidación de la ejecución presupuestaria a nivel de la Administración Nacional.

En este sentido, debe señalarse que, al tomar el devengado para las Contribuciones Figurativas del ejercicio, resulta necesario reflejar el monto de Contribuciones a Cobrar que surge de la ejecución presupuestaria de los integrantes de cada subsector de la Administración Nacional, considerando el respectivo importe como un Incremento de Otros Activos Financieros en Aplicaciones Financieras. Asimismo, la Disminución de Contribuciones a Cobrar, por la percepción del saldo pendiente de cobro de los ejercicios anteriores, se refleja en Fuentes Financieras como una Disminución de Otros Activos Financieros.

Al igual que en ejercicios precedentes, tanto el incremento de las Contribuciones a Cobrar para el Ejercicio 2018 como la Disminución de Contribuciones Figurativas pendientes de cobro de ejercicios previos, han sido considerados por separado dentro del Financiamiento, a fin de mejorar su exposición.

De la misma manera, con el objeto de lograr una mejor calidad en la información expuesta, se incluyó por separado el total de Contribuciones y Gastos Figurativos para Aplicaciones Financieras dentro de Fuentes y Aplicaciones Financieras respectivamente, permitiendo una determinación del Resultado Financiero después de Contribuciones con una más clara descripción de lo ocurrido en cada nivel institucional.

El criterio adoptado para el tratamiento de los casos de entidades que durante el ejercicio fueron absorbidas por otras instituciones del mismo ámbito, es decir de la Administración Nacional, fue considerar la disminución de las Contribuciones a Cobrar de las entidades originarias ha sido considerada como una operación correspondiente a la nueva entidad.

El resto de las Fuentes y Aplicaciones Financieras, tiene en cuenta aquellos conceptos que surgen directamente de las partidas de ejecución presupuestaria del S.I.D.I.F., como ser el financiamiento constituido por la deuda “exigible” o “flotante” (por erogaciones devengadas impagas al cierre del ejercicio) y la variación neta de Disponibilidades resultante de la gestión presupuestaria institucional.

Estos últimos conceptos, surgidos indirectamente de la ejecución del presupuesto de la Administración Nacional, al igual que en los casos comentados en párrafos anteriores, han sido considerados separadamente en la Cuenta de Financiamiento, a los efectos de mejorar su exposición.

ADMINISTRACIÓN NACIONAL • CUADRO NRO. 1

EJERCICIO 2018 • CUENTA AHORRO - INVERSIÓN - FINANCIAMIENTO - En Pesos (\$) -

CONCEPTO	Administración Central	Organismos Descentralizados	Instituciones de Seguridad Social	Administración Nacional
I INGRESOS CORRIENTES	1.064.694.055.391,76	57.817.716.846,14	1.337.334.587.273,52	2.459.846.359.511,42
- Ingresos Tributarios	926.030.145.463,57	16.329.607.775,08	387.779.655.100,95	1.330.139.408.339,60
- Aportes y Contrib. a la Seg. Social	10.152.380.239,92	7.078.932.726,21	764.577.265.378,46	781.808.578.344,59
- Ingresos no Tributarios	26.974.534.168,89	25.492.041.388,94	1.588.048.759,26	54.054.624.317,09
- Ventas de Bs. y Serv. de las Adm. Púb.	3.516.297.807,12	3.246.646.167,59		6.762.943.974,71
- Rentas de la Propiedad	89.026.440.825,19	3.285.701.632,56	183.389.618.034,85	275.701.760.492,60
- Transferencias Corrientes	8.994.256.887,07	2.384.787.155,76		11.379.044.042,83
II GASTOS CORRIENTES	1.451.603.673.345,66	187.737.440.382,85	1.472.526.300.925,04	3.111.867.414.653,55
- Gastos de Consumo	337.803.024.933,07	74.539.412.479,69	21.789.176.143,32	434.131.613.556,08
. Remuneraciones	259.003.008.048,16	55.589.061.115,56	16.636.255.485,20	331.228.324.648,92
. Bienes y Servicios	78.795.916.279,34	18.948.590.258,83	5.152.920.658,12	102.897.427.196,29
. Otros Gastos	4.100.605,57	1.761.105,30		5.861.710,87
- Intereses y otras Rentas de la Prop.	541.583.165.221,26	651.945.969,09	65.887.508,52	542.300.998.698,87
. Intereses	541.482.022.081,37	618.420.707,98		542.100.442.789,35
.. Intereses en moneda nacional	250.980.809.284,98	11.033.538,80		250.991.842.823,78
.. Intereses en moneda extranjera	290.501.212.796,39	607.387.169,18		291.108.599.965,57
. Otras Rentas	101.143.139,89	33.525.261,11	65.887.508,52	200.555.909,52
- Prestaciones de la Seg. Social	19.553.759.972,23	86.294.215.821,21	1.188.294.788.303,41	1.294.142.764.096,85
- Otros Gastos Corrientes	53.013.087,72	59.530.115,13	5.025,51	112.548.228,36
- Transferencias Corrientes	552.610.710.131,38	26.192.335.997,73	262.376.443.944,28	841.179.490.073,39
. Al Sector Privado	207.875.532.260,08	25.164.338.048,64	195.535.781.874,51	428.575.652.183,23
. Al Sector Público	342.647.174.179,67	929.496.506,27	66.835.065.776,27	410.411.736.462,21
.. Provincias y Municipios	79.359.069.129,21	266.750.376,24	19.529.490.082,00	99.155.309.587,45
.. Universidades	108.271.846.785,95	28.312.748,30		108.300.159.534,25
.. A Emp. Públicas no Financieras	97.319.151.445,32	2.000.000,00		97.321.151.445,32
.. A Fondos Fiduciarios y				
Otros Entes del S. Púb. no Finan.	57.551.478.716,46	632.433.381,73	47.305.575.694,27	105.489.487.792,46
. Otras	145.628.102,73			145.628.102,73
. Al Sector Externo	2.088.003.691,63	98.501.442,82	5.596.293,50	2.192.101.427,95
III RESULT. ECON.: AHORRO/DESAHORRO (I-II)	-386.909.617.953,90	-129.919.723.536,71	-135.191.713.651,52	-652.021.055.142,13
IV RECURSOS DE CAPITAL	15.264.095.556,01	10.106.308.504,53	27.323.320,56	25.397.727.381,10
- Recursos Propios de Capital	8.432.058.503,71	63.056.047,23	26.162.500,00	8.521.277.050,94
- Transferencias de Capital	6.000.179.734,49	10.020.468.498,34		16.020.648.232,83
- Disminución de la Inv. Financiera	831.857.317,81	22.783.958,96	1.160.820,56	855.802.097,33
V GASTOS DE CAPITAL	134.365.876.268,34	51.875.902.586,47	870.279.928,99	187.112.058.783,80
- Inversión Real Directa	21.645.798.347,56	43.267.417.788,01	870.279.928,99	65.783.496.064,56
- Transferencias de Capital	96.394.058.525,20	8.545.301.549,96		104.939.360.075,16
. Provincias y Municipios	48.679.746.681,58	7.537.176.246,27		56.216.922.927,85
. Otras	47.714.311.843,62	1.008.125.303,69		48.722.437.147,31
- Inversión Financiera	16.326.019.395,58	63.183.248,50		16.389.202.644,08
VI INGRESOS TOTALES (I+IV)	1.079.958.150.947,77	67.924.025.350,67	1.337.361.910.594,08	2.485.244.086.892,52
VII GASTOS TOTALES (II+V)	1.585.969.549.614,00	239.613.342.969,32	1.473.396.580.854,03	3.298.979.473.437,35
VIII RESULTADO FINANCIERO ANTES DE CONTRIBUCIONES	-506.011.398.666,23	-171.689.317.618,65	-136.034.670.259,95	-813.735.386.544,83

ADMINISTRACIÓN NACIONAL • CUADRO NRO. 1**EJERCICIO 2018 • CUENTA AHORRO - INVERSIÓN - FINANCIAMIENTO - En Pesos (\$) -**

CONCEPTO	Administración Central	Organismos Descentralizados	Instituciones de Seguridad Social	Administración Nacional
IX CONTRIBUCIONES FIGURATIVAS	18.772.330.824,14	191.329.048.516,34	422.290.584.965,53	632.391.964.306,01
X GASTOS FIGURATIVOS	490.616.360.627,20	1.208.497.175,06	140.567.106.503,75	632.391.964.306,01
XI RESULTADO PRIMARIO	-436.373.406.387,92	19.049.654.430,61	145.688.808.201,83	-271.634.943.755,48
XII RESULTADO FINANCIERO	-977.855.428.469,29	18.431.233.722,63	145.688.808.201,83	-813.735.386.544,83
XIII FUENTES FINANCIERAS	3.708.702.047.089,27	48.230.940.566,32	90.208.542.985,79	3.847.141.530.641,38
- Disminución de la Inv. Financiera	197.474.767.495,56	7.530.236.980,02	75.854.304.080,91	280.859.308.556,49
. Disminución de Disponibilidades				
. Inversiones Temporarias			21.241.415.995,16	21.241.415.995,16
. Otros Activos Financieros	184.869.682.170,54	493.358.465,68	33.093.793.180,19	218.456.833.816,41
. Disminución de contrib. a cobrar	12.605.085.325,02	7.036.878.514,34	21.519.094.905,56	41.161.058.744,92
- Endeudamiento Público e				
Incremento de Otros Pasivos	3.499.326.135.826,15	31.619.489.206,34	11.080.068.926,88	3.542.025.693.959,37
. Deuda Pública y Préstamos	2.853.102.686.024,52	5.861.893.882,81		2.858.964.579.907,33
. Otros Pasivos	493.876.615.040,20			493.876.615.040,20
. Deuda Exigible	152.346.834.761,43	25.757.595.323,53	11.080.068.926,88	189.184.499.011,84
- Incremento del Patrimonio				
. Contribuciones Figurativas				
para Aplicaciones Financieras	11.901.143.767,56	9.081.214.379,96	3.274.169.978,00	24.256.528.125,52
XIV APLICACIONES FINANCIERAS	2.730.846.618.619,98	66.662.174.288,95	235.897.351.187,62	3.033.406.144.096,55
- Inversión Financiera	989.406.667.426,25	59.093.780.803,45	204.489.494.895,63	1.252.989.943.125,33
. Incremento de Disponibilidades	680.915.883.184,39	30.029.076.335,47	17.289.708.155,97	728.234.667.675,83
. Inversiones Temporarias			62.650.000.000,00	62.650.000.000,00
. Otros Activos Financieros	295.149.830.778,95	20.713.149.275,44	98.490.911.469,74	414.353.891.524,13
. Incremento de contrib. a cobrar	13.340.953.462,91	8.351.555.192,54	26.058.875.269,92	47.751.383.925,37
- Amortización de Deudas y				
Disminución de Otros Pasivos	1.721.334.282.172,46	3.420.026.736,27	31.405.363.936,97	1.756.159.672.845,70
. Deuda Pública y Préstamos	1.260.638.288.571,95	3.104.849.564,31	31.405.363.936,97	1.295.148.502.073,23
. Disminución de Otros Pasivos	460.695.993.600,51	315.177.171,96		461.011.170.772,47
- Disminución del Patrimonio				
. Gastos Figurativos				
para Aplicaciones Financieras	20.105.669.021,27	4.148.366.749,23	2.492.355,02	24.256.528.125,52
XV FINANCIAMIENTO NETO	977.855.428.469,29	-18.431.233.722,63	-145.688.808.201,83	813.735.386.544,83



Ministerio de Hacienda
Presidencia de la Nación

Comentarios a la Ejecución Presupuestaria de la Administración Nacional

El resultado primario de la Ejecución Presupuestaria de la Administración Nacional¹ correspondiente al Ejercicio 2018, que surge de comparar el total de recursos contra el total de gastos excluidos los intereses de la deuda, fue negativo en \$ 271.634,94 millones. Éste constituye un indicador del resultado financiero atribuible a la gestión del ejercicio, sin considerar la incidencia del costo del financiamiento de años anteriores.

- En millones de \$ -				
	2018	2017	Variación absoluta	Variación %
Resultado Primario	-271.634,94	-301.351,00	29.716,06	9,86%
Intereses	542.100,44	315.248,17	226.852,27	71,96%
Resultado Financiero	-813.735,39	-616.599,18	-197.136,21	31,97%

Los citados intereses devengados en el ejercicio en curso totalizan la suma de \$ 542.100,44 millones generando un déficit financiero de \$ 813.735,39 millones.

Durante el ejercicio 2018 el resultado primario presentó una mejora de 9,86% con respecto a 2017 y el resultado financiero deficitario se deterioró respecto de 2017 31,97% debido al incremento de los intereses de la deuda pública.

Si se considera la metodología de cálculo de los resultados fiscales utilizada en la exposición de las cuentas públicas del SPN en base caja, el Resultado Primario Neto de la Administración Nacional (en base devengado) arroja también saldo negativo por \$ 383.043,18 millones, observando una reducción interanual de 2,21%. Del mismo modo, el Resultado Financiero se presenta deficitario en \$ 813.753,39 millones.

Resultados fiscales - Nueva metodología (*) - Ejercicio 2018

- En millones de \$ -				
CONCEPTO	A.C.	O.D.	I.S.S	A. N.
Resultado Primario Neto	-547.781,64	19.049,650	145.688,810	-383.043,18
Intereses Netos	430.073,79	618,42	0	430.692,21
- Rentas de la Propiedad generadas por Activos del Sector Público	0	99,17	111.309,06	111.408,23
- Rentas de la Propiedad percibidas por el BCRA	0	0	0	0
- Intereses Pagados Intra Sector Público	111.408,23	0	0	111.408,23
Resultado Financiero	-977.855,43	18.431,23	145.688,81	-813.735,39

(*) De acuerdo a la nueva metodología de exposición de las cuentas públicas utilizada en la presentación de los resultados fiscales base caja del SPN (la cual que excluye a las rentas percibidas por el FGS y otros intereses intra-sector público).

Al comparar nominalmente el Resultado Financiero del ejercicio bajo análisis respecto del precedente puede observarse una variación negativa de \$ 197.136,21 millones, explicada por un mayor crecimiento de las Rentas de la Propiedad devengadas sobre Deuda (\$ 226.852,27 millones; 71,96%).

Cabe mencionar la incidencia del Régimen de Sinceramiento Fiscal (Ley N° 27.260) en los ingresos tributarios del ejercicio 2017 por un importe de \$ 44.810,65 millones que no tienen impacto en el presente ejercicio.

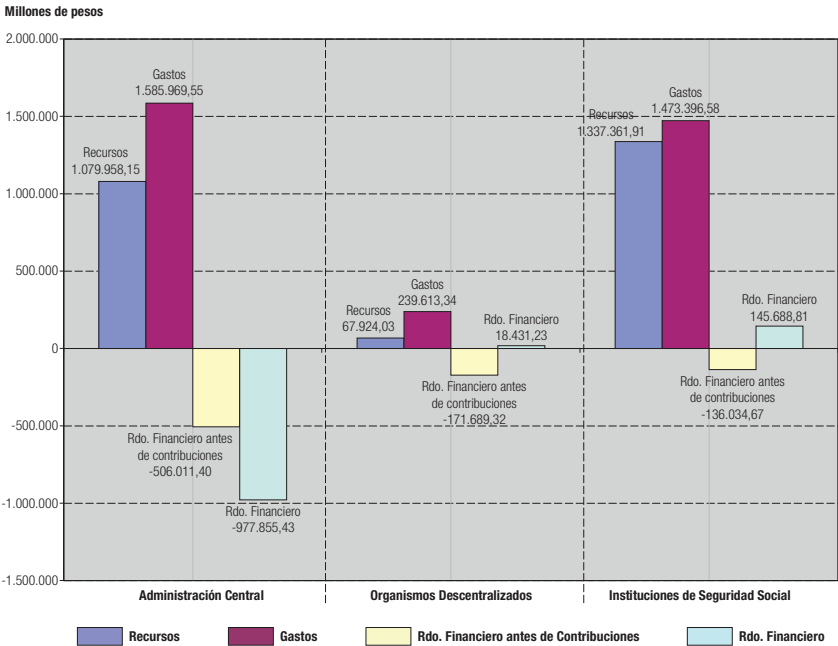
¹ La Administración Nacional se compone por la Administración Central, los Organismos Descentralizados y las Instituciones de la Seguridad Social.

Realizando un análisis a nivel institucional se advierte que la ejecución registrada para el presupuesto de la Administración Central exhibió, antes de considerar las contribuciones y los gastos figurativos, un resultado financiero negativo de \$ 506.011,40 millones, y luego de materializadas dichas transferencias, el saldo deficitario ascendió a \$ 977.855,43 millones.

A su vez, el conjunto de los Organismos Descentralizados, registró un resultado financiero superavitario de \$ 18.431,23 millones, el cual fue negativo por \$ 171.689,32 millones antes de contribuciones y gastos figurativos.

En el caso de las Instituciones de Seguridad Social se observa un superávit de \$ 145.688,81 millones luego de las Contribuciones y Gastos Figurativos. El resultado antes de las mencionadas contribuciones fue deficitario por \$ 136.034,67 millones.

Administración Nacional • Cuenta Ahorro-Inversión-Financiamiento • Nivel institucional



Debe destacarse que el nivel de ejecución de los recursos ascendió al 99,08% de lo calculado para el Ejercicio 2018, mientras que el devengado registrado para los gastos totales alcanzó el 97,63% del crédito presupuestario anual.

Seguidamente se expone el porcentaje de ejecución del presupuesto vigente de la Administración Nacional:

- en millones de \$ -

CONCEPTO	Presupuesto Vigente	Recaudado - Devengado	% Ejecución
I INGRESOS CORRIENTES	2.483.260,75	2.459.846,36	99,06%
- Ingresos Tributarios	1.401.879,12	1.330.139,41	94,88%
- Aportes y Contrib. a la Seguridad Social	794.870,31	781.808,58	98,36%
- Ingresos no Tributarios	57.580,67	54.054,62	93,88%
- Ventas de Bs. y Serv. de las Adm. Púb.	7.250,47	6.762,94	93,28%
- Rentas de la Propiedad	217.566,84	275.701,76	126,72%
- Transferencias Corrientes	4.113,35	11.379,04	276,64%
II GASTOS CORRIENTES	3.181.970,19	3.111.867,41	97,80%
- Gastos de Consumo	460.228,07	434.131,61	94,33%
. Remuneraciones	343.363,46	331.228,32	96,47%
. Bienes y Servicios	116.830,79	102.897,43	88,07%
. Otros Gastos	33,82	5,86	17,33%
- Intereses y Otras Rentas de la Propiedad	545.943,08	542.301,00	99,33%
. Intereses	545.722,38	542.100,44	99,34%
.. Intereses en moneda nacional	251.607,04	250.991,84	99,76%
.. Intereses en moneda extranjera	294.115,34	291.108,60	98,98%
. Otras Rentas	220,70	200,56	90,87%
- Prestaciones de la Seguridad Social	1.307.485,12	1.294.142,76	98,98%
- Otros Gastos Corrientes	105,75	112,55	106,43%
- Transferencias Corrientes	868.208,17	841.179,49	96,89%
. Al Sector Privado	440.962,48	428.575,65	97,19%
.. ANSES	200.415,67	195.532,49	97,56%
.. CAMMESA	107.419,03	103.095,03	95,97%
.. Otras	133.127,78	129.948,13	97,61%
. Al Sector Público	424.846,17	410.411,74	96,60%
.. Provincias y Municipios	103.468,53	99.155,31	95,83%
.. Universidades	113.431,64	108.300,16	95,48%
.. A Empresas Públicas no Financieras	99.429,67	97.321,15	97,88%
.. A Fondos Fiduc. y Otros Entes del S. Púb. no Financ.	108.363,13	105.489,49	97,35%
.. Otras	153,20	145,63	95,06%
. Al Sector Externo	2.399,53	2.192,10	91,36%
III RESULTADO ECONÓMICO: AHORRO/DESAHORRO (I-II)	-698.709,44	-652.021,06	93,32%
IV RECURSOS DE CAPITAL	25.137,13	25.397,73	101,04%
- Recursos Propios de Capital	7.941,71	8.521,28	107,30%
- Transferencias de Capital	16.342,97	16.020,65	98,03%
- Disminución de la Inv. Financiera	852,45	855,80	100,39%
V GASTOS DE CAPITAL	197.264,82	187.112,06	94,85%
- Inversión Real Directa	71.913,94	65.783,50	91,48%
- Transferencias de Capital	108.642,42	104.939,36	96,59%
. Provincias y Municipios	58.106,67	56.216,92	96,75%
. Otras	50.535,74	48.722,44	96,41%
- Inversión Financiera	16.708,47	16.389,20	98,09%

- en millones de \$ -

CONCEPTO	Presupuesto Vigente	Recaudado - Devengado	% Ejecución
VI INGRESOS TOTALES (I+IV)	2.508.397,88	2.485.244,09	99,08%
VII GASTOS TOTALES (II+V)	3.379.235,01	3.298.979,47	97,63%
VIII RESULTADO FINANCIERO ANTES DE CONTRIBUCIONES	-870.837,13	-813.735,39	93,44%
IX CONTRIBUCIONES FIGURATIVAS X GASTOS FIGURATIVOS	639.930,68 639.930,68	632.391,96 632.391,96	98,82% 98,82%
XI RESULTADO FINANCIERO	-870.837,13	-813.735,39	93,44%
XII FUENTES FINANCIERAS	3.276.685,79	3.847.141,53	117,41%
- Disminución de la Inv. Financiera	230.503,08	280.859,31	121,85%
. Caja, Bancos e Invers. Temporarias	166.909,42	21.241,42	12,73%
. Otros Activos Financieros	63.593,66	218.456,83	343,52%
. Disminución de contribuciones a cobrar	(*)	41.161,06	
- Endeudamiento Púb. e			
Incremento de Otros Pasivos	3.019.730,21	3.542.025,69	117,30%
. Deuda Pública y Préstamos	2.396.700,21	2.858.964,58	119,29%
. Otros Pasivos	623.030,00	493.876,62	79,27%
. Deuda Exigible	(*)	189.184,65	
- Incremento del Patrimonio			
- Contrib. Figurativas			
para Aplicaciones Financieras	26.452,50	24.256,53	91,70%
XIII APLICACIONES FINANCIERAS	2.405.848,65	3.033.406,14	126,08%
- Inversión Financiera	583.627,83	1.252.989,94	214,69%
. Caja, Bancos e Invers. Temporarias	105.260,04	790.884,67	751,36%
. Otros Activos Financieros	478.367,80	414.353,89	86,62%
. Incremento de contribuciones a cobrar	(*)	47.751,38	
- Amort. de Deudas y			
Disminución de Otros Pasivos	1.795.768,32	1.756.159,67	97,79%
. Deuda Pública y Préstamos	1.333.316,68	1.295.148,50	97,14%
. Disminución de Otros Pasivos	462.451,65	461.011,17	99,69%
- Gastos Figurativos			
para Aplicaciones Financieras	26.452,50	24.256,53	91,70%
XIV FINANCIAMIENTO NETO	870.837,13	813.735,39	93,44%

(*) No se exponen, en razón de que no fueron presupuestados.

Nota: La variación de disponibilidades se expone por el neto del ítem en las Aplicaciones Financieras.

A fin de brindar información analítica sobre el comportamiento de la recaudación, se exponen a continuación los siguientes cuadros:

Recursos			
- en millones de \$ -			
	Presupuestado 2018	Recaudado 2018	% de Ejecución
INGRESOS CORRIENTES	2.483.260,75	2.459.846,36	99,06%
- Ingresos Tributarios	1.401.879,12	1.330.139,41	94,88%
- Aportes y Contrib. a la Seguridad Social	794.870,31	781.808,58	98,36%
- Rentas de la Propiedad	217.566,84	275.701,76	126,72%
- Ingresos no Tributarios	57.580,67	54.054,62	93,88%
- Ventas de Bs. y Serv. de las Adm. Púb.	7.250,47	6.762,94	93,28%
- Transferencias Corrientes	4.113,35	11.379,04	276,64%

Durante el período informado, la recaudación de los **ingresos corrientes** alcanzó el 99,06% del presupuesto, donde los **recursos tributarios** constituyeron la principal fuente de recaudación, representando el 54,07% de aquellos, conformado principalmente por cuatro impuestos que suman el 88,22% de la recaudación con el siguiente detalle:

- en millones de \$ -		
	Recaudado	% s/recaudado
Impuesto al Valor Agregado	475.371,79	35,74%
Impuesto a las Ganancias	270.790,10	20,36%
Débitos y Créditos en Cuentas Bancarias	232.591,32	17,49%
Comercio Exterior	194.639,40	14,63%
Otros Ingresos Tributarios	115.685,00	8,70%
Combustibles líquidos	41.061,79	3,09%
Total Ingresos Tributarios	1.330.139,41	100,00%

Los **Aportes y Contribuciones a la Seguridad Social** representaron el 31,78% de los ingresos corrientes.

Las **Rentas de la Propiedad** sumaron \$ 275.701,76 millones, se encuentran conformadas principalmente por los siguientes conceptos:

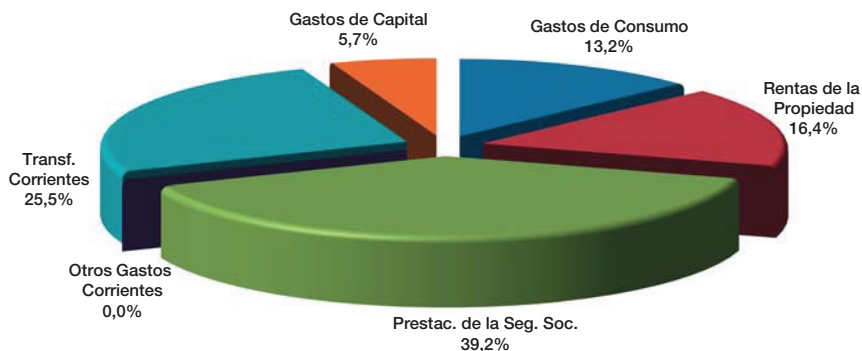
- **Intereses:** Con un total de \$ 251.398,00 millones, representan el 91,18% del total de ingresos por Rentas de la Propiedad. Se destacan los intereses en moneda nacional por un monto de \$ 218.386,06 generados por: Títulos y Valores (\$ 145.702,85 millones), Depósitos (\$ 67.407,49 millones) y Préstamos (\$ 5.275,72 millones); mientras que dentro de los intereses en moneda extranjera merecen destacarse los percibidos por Títulos y Valores por un total de \$ 32.017,80 millones.
- **Dividendos,** con un ingreso de \$ 24.298,18 millones, 8,81% del total del ingreso por Rentas de la Propiedad, explicados principalmente por la transferencia del Banco de la Nación Argentina según los artículos 95 y 96 de la Ley N° 27.431 de Presupuesto para el Ejercicio 2018, por \$ 21.913,16 millones. En menor medida generados por las utilidades de la ex Lotería Nacional S.E. dependiente del Ministerio de Desarrollo Social (\$ 1.501,61 millones).

Con relación a los **Ingresos No Tributarios**, cuya recaudación ascendió a \$ 54.054,62 millones, sobresalen los siguientes rubros:

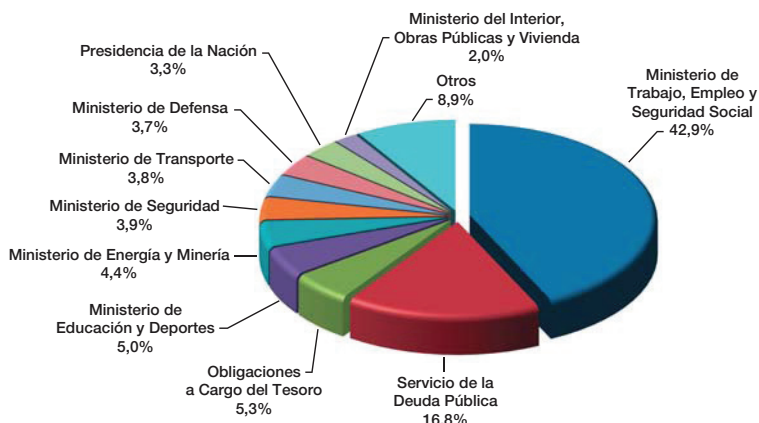
- **Tasas**, que alcanzó la suma de \$ 29.628,59 millones, representando un 54,81% del total.
- **Otros Ingresos No Tributarios**, que con \$ 11.259,68 millones conforma el 20,83% del total de los Ingresos No Tributarios. Se destacan entre otros, el Fondo Nacional de Justicia, Fondos provenientes de la Ley N° 25.848 de Subsidio a Bomberos Voluntarios, Afectaciones a favor del Tesoro, las Contribuciones del Banco Central de la República Argentina al Tesoro Nacional establecidas en la Ley N° 27.008, el Fondo Nacional Pesquero (Ley N° 24.922) y Fondos del Ministerio de Desarrollo Social.
- **Derechos**, que totalizó la suma de \$ 6.049,37 millones (11,19% del global).
- **Regalías Hidrocarburíferas**, con un total de \$ 2.653,38 millones.
- **Multas por Infracciones**, que alcanzaron la suma de \$ 2.530,76 millones.
- **Primas**, que totalizaron \$ 1.405,20 millones.

Gastos			
- en millones de \$ -			
	Presupuestado 2018	Devengado 2018	% de Ejecución
GASTOS CORRIENTES	3.181.970,19	3.111.867,41	97,80%
- Gastos de Consumo	460.228,07	434.131,61	94,33%
. Remuneraciones	343.363,46	331.228,32	96,47%
. Bienes y Servicios	116.830,79	102.897,43	88,07%
. Otros Gastos	33,82	5,86	17,33%
- Intereses y Otras Rentas de la Prop.	545.943,08	542.301,00	99,33%
. Intereses	545.722,38	542.100,44	99,34%
.. Intereses en moneda nacional	251.607,04	250.991,84	99,76%
.. Intereses en moneda extranjera	294.115,34	291.108,60	98,98%
. Otras Rentas	220,70	200,56	90,87%
- Prestaciones de la Seguridad Social	1.307.485,12	1.294.142,76	98,98%
- Otros Gastos Corrientes	105,75	112,55	106,43%
- Transferencias Corrientes	868.208,17	841.179,49	96,89%
. Al Sector Privado	440.962,48	428.575,65	97,19%
.. ANSES - AAFF y otros	200.415,67	195.532,49	97,56%
.. CAMMESA	107.419,03	103.095,03	95,97%
.. Otras	133.127,78	129.948,13	97,61%
. Al Sector Público	424.846,17	410.411,74	96,60%
.. Provincias y Municipios	103.468,53	99.155,31	95,83%
.. Universidades	113.431,64	108.300,16	95,48%
.. A Empresas Públicas no Financieras	99.429,67	97.321,15	97,88%
.. A F. Fiduc. y Otros Entes del SP no F	108.363,13	105.489,49	97,35%
.. Otras	153,20	145,63	95,06%
. Al Sector Externo	2.399,53	2.192,10	91,36%
GASTOS DE CAPITAL	197.264,82	187.112,06	94,85%
- Inversión Real Directa	71.913,94	65.783,65	91,48%
- Transferencias de Capital	108.642,42	104.939,36	96,59%
. Provincias y Municipios	58.106,67	56.216,92	96,75%
. Otras	50.535,74	48.722,44	96,41%
- Inversión Financiera	16.708,47	16.389,20	98,09%
GASTOS TOTALES	3.379.235,01	3.298.979,17	97,63%

Administración Nacional • Nivel de Gasto por Naturaleza Económica



Administración Nacional • Nivel de Gasto por Institución



Análisis de la Ejecución Presupuestaria de Gastos

Gastos Corrientes

En cuanto a las **Remuneraciones** devengadas (\$ 331.228,32 millones), el 78,19% corresponde a la Administración Central (\$ 259.003,01 millones), el 16,78% a los Organismos Descentralizados (\$ 55.589,06 millones) y el 5,02% a las Instituciones de la Seguridad Social (\$ 16.636,26 millones).

Entre los organismos con mayor nivel de gasto en remuneraciones se destacan: el Estado Mayor General del Ejército (\$ 32.794,64 millones), el Consejo de la Magistratura (\$ 31.513,30 millones), la Gendarmería Nacional Argentina (\$ 30.333,94 millones), la Policía Federal Argentina (\$ 24.982,87 millones), el Estado Mayor General de la Armada (\$ 18.525,51 millones), la Prefectura Naval Argentina

(\$ 17.760,65 millones), la Administración Nacional de la Seguridad Social (\$ 16.381,28 millones), el Estado Mayor General de la Fuerza Aérea (\$ 13.702,46 millones), el Servicio Penitenciario Federal (\$ 10.148,64 millones), el Consejo Nacional de Investigaciones Científicas y Técnicas (\$ 9.355,36 millones), el Ministerio de Relaciones Exteriores y Culto (\$ 8.582,02 millones), la Procuración General de la Nación (\$ 8.453,36 millones), el Senado de la Nación (\$ 6.876,62 millones), la Cámara de Diputados (\$ 6.246,72 millones) y el Instituto Nacional de Tecnología Agropecuaria (\$ 5.606,47 millones). El gasto de los organismos mencionados representa el 72,84% del total de las remuneraciones.

Dentro del gasto en **Bienes y Servicios** (\$ 102.897,43 millones) resultan relevantes los que fueron devengados para Servicios No Personales por \$ 72.677,47 millones (70,63%) y aquellos destinados a la adquisición de Bienes de Consumo por \$ 27.045,59 millones (26,28%).

En relación con los **Servicios No Personales**, se destacan los siguientes ítems:

- **Servicios Técnicos y Profesionales:** \$ 13.114,99 millones, que constituyen el 18,05% del total. Dentro de los mismos, merecen señalarse los gastos efectuados por la ANSES destinado \$ 1.157,70 millones para Actividades Centrales; el Ministerio del Interior, Obras Públicas y Vivienda por un monto de \$ 836,16 millones, el Ministerio de Salud devengó \$ 714,59 millones, el Instituto Nacional de Promoción Turística con un total de \$ 708,54 millones, para el Programa de Promoción del Turismo Receptivo Internacional, el Instituto Nacional de Estadísticas y Censos con un devengado de \$ 626,51 millones, el Ministerio de Producción por un monto de \$ 512,79 millones, el Ministerio de Energía, con un devengado de \$ 471,34 millones, el Sistema Federal de Medios y Contenidos Públicos con un total de \$ 444,91 millones, el Ministerio de Desarrollo Social devengó \$ 417,14 millones, la Cámara de Diputados con un total de \$ 414,28 millones, entre otros.
- **Comisiones y otros gastos de la Deuda en Moneda Extranjera:** \$ 12.066,14 millones, 16,0% del total. Está conformada por comisiones y otros gastos de la deuda a largos plazos realizados casi en su totalidad por el Servicio de la Deuda Pública.
- **Otros servicios no personales:** \$ 11.488,44 millones, que representan el 15,81% del total, donde se destacan los gastos efectuados por el Consejo Nacional de Investigaciones Científicas y Técnicas por \$ 3.376,61 millones, destinados casi en su totalidad al programa: "Formación de Recursos Humanos". Le siguen en importancia la Dirección General de Administración de la Jefatura de Gabinete (\$ 1.336,94), principalmente para sus Actividades Centrales, la Agencia Federal de Inteligencia (\$ 998,50 millones), para Información e Inteligencia, el Ente Cooperación Técnica y Financiera del Servicio Penitenciario Federal (\$ 873,00 millones), para Cooperación Técnica y Financiera para la Laborterapia de Interno, el Ministerio de Justicia y Derechos Humanos (\$ 496,12 millones), principalmente para Política e Infraestructura Penitenciaria, entre otros.
- **Mantenimiento, reparación y limpieza:** \$ 10.953,64 millones, constituyendo el 15,07% del total. Se distinguen los gastos devengados por el Estado Mayor General de la Fuerza Aérea con un total de \$ 931,54 millones, por la ANSES con un monto de \$ 841,17 millones y el Ministerio de Relaciones Exteriores y Culto con \$ 801,00 millones. Le siguen en importancia el Ministerio de Producción con \$ 583,60 millones, el Estado Mayor General de la Armada con \$ 570,78 millones, el Estado Mayor General del Ejército con un devengado de \$ 525,35 millones, el Registro Nacional de las Personas con un total de \$ 422,18 millones, entre otros.

- **Servicios comerciales y financieros:** \$ 5.814,76 millones, que constituye un 8,00% del total. Se destacan los importes por Transporte por \$ 1.450,92 millones (sobresalen los del Ministerio de Desarrollo Social por \$ 439,85 millones), las erogaciones por Comisiones y Gastos Bancarios con un total de \$ 1.101,26 millones (destacándose la ANSES con \$ 865,80 millones) y Primas y Gastos de Seguros por \$ 904,82 millones, entre otros.
- **Servicios Básicos:** \$ 5.678,79 millones, 7,81% del total de servicios no personales. El organismo con mayor ejecución por este concepto es el Registro Nacional de las Personas, con una erogación de \$ 770,69 millones, seguido por el Ministerio de Trabajo, Empleo y Seguridad Social (\$ 403,96 millones), el Estado Mayor General del Ejército (\$ 375,17 millones), el Consejo de la Magistratura (\$ 360,89 millones), entre otros.
- **Pasajes y Viáticos:** \$ 4.831,39 millones, alcanzando el 6,65% del total. La Gendarmería Nacional Argentina, presenta el gasto devengado más elevado con \$ 572,82 millones (el programa de mayor incidencia es "Operaciones Complementarias de Seguridad Interior" con un devengado de \$ 446,83 millones), seguido por la Prefectura Naval Argentina (\$ 287,39 millones), la Cámara de Diputados (\$ 264,91 millones), entre otros.
- **Alquileres y Derechos:** \$ 3.647,88 millones, 5,02% del total. La mayor incidencia es del Ministerio de Relaciones Exteriores y Culto con \$ 659,38 millones, seguido por el Ministerio del Interior, Obras Públicas y Vivienda por \$ 318,37 millones, la ANSES con \$ 299,29 millones, el Ministerio de Seguridad por \$ 285,08 millones, entre otros.
- **Impuestos, derechos, tasas y juicios:** \$ 2.828,28 millones, alcanzando el 3,10% del total de servicios no personales. Las erogaciones más significativas son llevadas a cabo por la ANSES con \$ 932,96 millones, el Ministerio de Salud con un total de \$ 416,78 millones, el Estado Mayor General de la Armada con \$ 215,79 millones, el Ministerio de Hacienda por \$ 200,05 millones, entre otros.
- **Publicidad y Propaganda:** \$ 2.253,15 millones, que representan un 3,10% del total. Son devengados en su mayoría por la Dirección General Administrativa de la Jefatura de Gabinete de Ministros, con un gasto de \$ 2.010,18 millones en el programa "Prensa y Difusión de los Actos de Gobierno", seguido por la ANSES, que destinó \$ 226,33 millones a sus Actividades Centrales.

Respecto de los **Bienes de Consumo**, cuyo devengado asciende a \$ 27.045,59 millones, merecen mención:

- **Productos Farmacéuticos y Medicinales:** \$ 9.708,03 millones, los que alcanzan el 35,90% del gasto en este inciso. Ejecutados principalmente por el Ministerio de Salud (\$ 9.518,59 millones), para el cumplimiento de diversos programas entre los cuales se destacan: "Prevención y Control de Enfermedades Inmunoprevenibles", "Lucha contra el SIDA y Enfermedades de Transmisión Sexual e Infección Contagiosas" y "Cobertura Universal de Salud - Medicamentos".
- **Alimentos para Personas:** \$ 7.245,84 millones, representan el 26,79% de los bienes de consumo. El Ministerio de Desarrollo Social devengó en el ejercicio \$ 2.640,62 millones destinando la mayor parte al programa de "Políticas Alimentarias". También resulta signi-

ficativo el gasto devengado por el Ministerio de Salud cuyo monto asciende a \$ 1.035,69 millones, asignados principalmente al programa “Atención de la Madre y el Niño”, así como las erogaciones del Estado Mayor General del Ejército con una suma de \$ 837,95 millones, donde se destacan los programas “Formación y Capacitación” y “Alistamiento Operacional del Ejército” y las erogaciones del Servicio Penitenciario Federal por un monto de \$ 792,73 millones principalmente al programa “Seguridad y Rehabilitación del Interno”, entre otros.

- **Combustibles y Lubricantes:** \$ 1.675,47 millones, representan el 6,20% del total, devengados por el Estado Mayor General del Ejército (\$ 367,77 millones), el Estado Mayor General de la Fuerza Aérea (\$ 301,31 millones), el Ministerio de Seguridad (\$ 189,04 millones), la Prefectura Naval Argentina (\$ 131,50 millones), la Policía Federal Argentina (\$ 104,44 millones) y la Gendarmería Nacional Argentina (\$ 100,93 millones), entre otros.
- **Repuestos y Accesorios:** \$ 1.538,34 millones, equivalen al 5,69% de los gastos en Bienes de Consumo. Devengados por el Estado Mayor Conjunto de las Fuerzas Armadas Armada (\$ 299,90 millones), el Estado Mayor General de la Fuerza Aérea (\$ 298,25 millones), el Estado Mayor General de la Armada (\$ 199,37 millones) y el Estado Mayor General del Ejército (\$ 184,56 millones), entre otros.
- **Prendas de Vestir:** \$ 992,37 millones (3,67% del total). Dentro de este rubro se destacan los gastos efectuados por el Estado Mayor General de la Armada (\$ 229,58 millones), el Ministerio de Desarrollo Social (\$ 128,86 millones), la Gendarmería Nacional Argentina (\$ 120,64 millones), el Estado Mayor General del Ejército (\$ 116,04 millones), el Estado Mayor Conjunto de las Fuerzas Armadas (\$ 85,21 millones), la Policía Federal Argentina (\$ 72,90 millones), el Estado Mayor General de la Fuerza Aérea (\$ 53,81 millones) y la Prefectura Naval Argentina (\$ 36,10 millones).
- **Compuestos Químicos:** \$ 969,97 millones (3,59% del total). Se destacan los gastos efectuados por el Ministerio de Salud (\$ 433,01 millones), el Hospital Nacional Profesor Alejandro Posadas (\$ 135,22 millones), el Estado Mayor General del Ejército (\$ 120,27 millones), entre otros.

Las erogaciones en concepto de **Intereses y Otras Rentas de la Propiedad** durante el ejercicio ascendieron a \$ 542.301,00 millones. Dentro del rubro se destacan los **Intereses de la Deuda Pública** (\$ 542.100,44 millones) según el siguiente detalle:

- **Intereses de la Deuda en Moneda Extranjera:** \$ 291.108,60 millones, conformados por Intereses por Colocación de Deuda (\$ 251.455,08 millones), Intereses por Préstamos (\$ 35.461,886 millones) y Primas de Emisión de Valores Públicos (\$ 4.191,66 millones).
- **Intereses de la Deuda en Moneda Nacional:** \$ 250.991,84 millones, explicados por los originados por Colocación de Deuda (\$ 233.789,16 millones) y en menor medida por Primas de Emisión de Valores Públicos (\$ 17.176,70 millones) y Préstamos (\$ 25,98 millones).

Las **Transferencias Corrientes** alcanzan los \$ 841.179,49 millones, representando el 27,03% de los gastos corrientes. El nivel de ejecución fue del 96,89% conforme al crédito vigente para todo el Ejercicio 2018, experimentando un aumento del 25,01% en relación con el ejercicio anterior y está compuesto principalmente por transferencias al Sector Privado y al Sector Público.

Las **Transferencias al Sector Privado** por \$ 428.575,65 millones, están conformadas por:

■ **Transferencias a Unidades Familiares:** \$ 266.714,40 millones. Las más importantes son:

- Transferencias efectuadas por la ANSES correspondientes a Asignaciones Familiares, por \$ 187.301,60 millones, incluyendo las Asignaciones Universales: por Hijo para Protección Social por \$ 89.219,47 millones, Activos por \$ 78.944,46 millones, Pasivos por \$ 15.116,03 millones y del Sector Público Nacional por \$ 4.021,64 millones.
- Programa de Apoyo al Empleo, efectuadas por el Ministerio de Desarrollo Social por \$ 20.415,72 millones.
- Proyectos Productivos Comunitarios, efectuados por el Ministerio de Desarrollo Social por \$ 15.141,96 millones.
- Atención Médica a los Beneficiarios de Pensiones No Contributivas (\$ 15.610,33 millones), realizadas por el Ministerio de Salud (\$ 2.675,66 millones) y posteriormente ejecutadas por la Agencia Nacional de Discapacidad (\$ 12.934,67 millones).
- Desarrollo de la Educación Superior, del Ministerio de Educación, por \$ 10.232,92 millones.
- Transferencias efectuadas por la ANSES correspondientes al Seguro de Desempleo, por \$ 3.980,02 millones.
- Transferencias efectuadas por la ANSES con relación a Complementos a las Prestaciones Previsionales por \$ 3.572,62 millones.
- Acciones de Empleo del Ministerio de Trabajo, Empleo y Seguridad Social, por \$ 2.169,97 millones.
- Programa de Abordaje Territorial, efectuadas por el Ministerio de Desarrollo Social por \$ 1.517,72 millones.
- Acciones de Capacitación Laboral, del Ministerio de Trabajo, Empleo y Seguridad Social, por \$ 1.330,27 millones.
- Cobertura Universal de Salud - Medicamentos, del Ministerio de Salud, por \$ 1.143,07 millones.

■ **Transferencias a Empresas Privadas:** \$ 139.553,13 millones. Se destacan las realizadas en el marco de los siguientes Programas:

- Formulación y Ejecución de la Política de Energía Eléctrica, destinados a la Compañía Administradora del Mercado Mayorista Eléctrico S.A. (CAMMESA) en el marco de la Sustentabilidad del Mercado Eléctrico, por \$ 103.095,03 millones.
- Formulación y Ejecución de Política de Hidrocarburos por \$ 19.593,93 millones, destacándose los Estímulos a la Producción de Gas Natural -Plan Gas no Convencional y Plan Gas I, II y III- por \$ 11.402,41 millones y la Asistencia a Empresas Distribuidoras de Gas por \$ 8.191,52 millones.
- Coordinación de Políticas de Transporte Vial por \$ 11.872,41 millones, en el marco del Acciones para la Compensación por la Venta de Combustible a Precio Diferencial, destinadas a YPF S.A. (\$ 8.089,42 millones), a Shell Compañía Argentina de Petróleo S.A. (\$ 2.169,98 millones), Pan American Energy LLC. Sucursal Argentina junto con Axion Energy Argentina S.A (\$ 1.235,91 millones), entre otras.
- Modernización de la Red de Transporte Ferroviario (\$ 3.690,45 millones), destinadas a Ferrovías S.A. por \$ 2.410,72 millones y a Metrovías S.A. (ex FFCC General Urquiza) por \$ 1.279,74 millones, como Compensación del Costo de Explotación y del Plan de Nivelación.

- Financiamiento de la Producción por \$ 325,57 millones, destinadas a las Pequeñas y Medianas Empresas.
- Programa de Apoyo al Empleo por \$ 291,46 millones.
- Políticas para el Aumento de la Producción y Productividad en las Cadenas Agroindustriales en Forma Sostenible por \$ 176,59 millones, entre las que se destacan el Régimen de Promoción Forestal y Cumplimiento Ley 25.080 (\$ 173,91 millones).

■ **Transferencias a Instituciones Privadas sin Fines de Lucro:** \$ 22.308,12 millones, siendo las más significativas:

- De la Superintendencia de Seguros de Salud por \$ 9.508,64 millones, destinadas principalmente a brindar Asistencia Financiera a Agentes del Seguro de Salud (\$ 9.169,42 millones).
- Del Ministerio de Desarrollo Social, por un total de \$ 3.108,93 millones, donde se destacan los programas “Políticas Alimentarias” por \$ 2.465,63 millones, “Economía Social”, por \$ 386,90 millones, “Apoyo al Empleo -Programa Hacemos Futuro” por \$ 182,66 millones, “Abordaje Territorial” por \$ 62,60 millones, entre otros.
- Otorgadas por el Instituto Nacional de Tecnología Industrial (INTI) por \$ 1.641,42 millones, casi en su mayoría al programa “Metrología, Desarrollo e Innovación en Procesos Industriales” por \$ 1.316,32 millones.
- Realizadas por el Ministerio de Seguridad por \$ 1.606,90 millones, casi en su totalidad para Acciones de Protección Civil, Prevención de Emergencias y Alerta Temprana a Desastres por \$ 1.603,94 millones.
- Realizadas por el Ministerio de Ciencia, Tecnología e Innovación Productiva por \$ 1.385,82 millones, para llevar a cabo los programas de “Promoción y Financiamiento de Actividades de Ciencia, Tecnología e Innovación (\$ 1.117,29 millones), Actividades Centrales (\$ 136,37 millones) y “Formulación e Implementación de la Política de Ciencia y Tecnología (\$ 132,15 millones).
- Efectuadas por el Ministerio de Producción por \$ 1.304,40 millones, en su mayoría para sus Actividades Centrales (\$ 1.216,20 millones).
- Realizadas por el Ministerio de Educación por \$ 1.002,26 millones, para llevar a cabo Acciones de Formación Docente (\$ 425,97 millones), Desarrollo de Educación Superior (\$ 211,07 millones), Gestión Educativa y Políticas Socioeducativas (\$ 127,69 millones), entre otras.
- Efectuadas por el Ministerio de Agroindustria por \$ 629,61 millones, donde se destacan las destinadas al programa “Políticas para el Aumento de la Producción y Productividad en las Cadenas Agroindustriales en Forma Sostenible” (\$ 249,49 millones), a Actividades Centrales (\$ 141,60 millones), entre otras.

Las **Transferencias al Sector Público** alcanzaron \$ 410.411,74 millones, están compuestas principalmente por:

■ **Transferencias a otras entidades del Sector Público Nacional:** \$ 202.956,27 millones. Se destacan \$ 105.489,49 millones a Fondos Fiduciarios y Otros Entes del Sector Público no Financiero, \$ 94.412,05 millones a Empresas Públicas no Financieras. Por su importancia relativa, es oportuno mencionar las siguientes transferencias:

- Integración Energética Argentina S.A. (EX ENARSA), \$ 51.468,37 millones.
- Fondo Fiduciario del Sistema de Infraestructura de Transporte, \$ 47.316,52 millones, en el marco del Programa de Coordinación de Políticas de Transporte Vial.

- Instituto Nacional de Servicios Sociales para Jubilados y Pensionados, \$ 41.884,91 millones.
- Operador Ferroviario Sociedad del Estado: \$ 18.725,41 millones.
- Desarrollo del Capital Humano Ferroviario S.A (Ex Administradora de Recursos Humanos Ferroviarios S.A.), \$ 12.037,23 millones.
- Fondo Fiduciario para Subsidios de Consumos Residenciales de Gas Licuado de Petróleo Ley 26.020: \$ 6.735,07 millones, en el Programa Formulación y Ejecución de Políticas de Hidrocarburos.
- Administración Federal de Ingresos Públicos (AFIP), \$ 6.263,84 millones.
- Radio y Televisión Argentina S.E (RTA S.E): \$ 3.056,60 millones.
- Ente Binacional Yaciretá: \$ 2.858,80 millones.
- Yacimientos Carboníferos de Río Turbio, \$ 2.377,48 millones.
- Correo Argentino S.A.: \$ 2.229,93 millones.
- TELAM S.E. por \$ 1.175,90 millones.
- Belgrano Cargas y Logística por \$ 972,15 millones.
- Fábrica Argentina de Aviones Brigadier San Martín (FAdeA), \$ 893,71 millones.
- Ente Nacional de Alto Rendimiento Deportivo por \$ 825,00 millones.
- Autoridad de Cuenca Matanza Riachuelo, \$ 754,99 millones.
- Administración de Infraestructuras Ferroviarias S.E.: \$ 652,46 millones.

■ **Transferencias a Universidades Nacionales:** \$ 108.300,16 millones, siendo las más significativas las realizadas por el Ministerio de Educación (\$ 108.231,61 millones), a saber:

- Asistencia Financiera para el Pago de Salario Docente y Autoridades Superiores: \$ 63.464,64 millones.
- Asistencia Financiera para el Pago de Salario del Personal no Docente: \$ 33.742,12 millones.
- Asistencia Financiera para el Funcionamiento Universitario: \$ 8.120,21 millones.
- Asistencia Financiera a Hospitales Universitarios: \$ 1.406,37 millones.
- Acciones Universitarias para el Desarrollo Nacional y Regional (Fondo Universitario para el Desarrollo Regional - FUNDAR): \$ 653,56 millones.
- Fomento a la Actividad de Investigación de los Docentes Universitarios: \$ 650,22 millones.

■ **Transferencias a Provincias y Municipios:** \$ 99.155,31 millones. Las más significativas son:

- Realizadas por el Ministerio de Educación por \$ 30.977,94 millones, siendo el principal destino el Fondo Nacional de Incentivo Docente: \$ 23.511,70 millones (a la Provincia de Buenos Aires \$ 7.700,69 millones, a la Ciudad Autónoma de Buenos Aires \$ 2.118,63 millones, a la Provincia de Santa Fe \$ 1.684,83 millones, a la Provincia de Córdoba \$ 1.610,44 millones, a la Provincia de Mendoza \$ 1.044,79 millones, a la Provincia de Entre Ríos \$ 909,91 millones y a la Provincia del Chaco \$ 882,68 millones, entre otras). Se destacan también las transferencias efectuadas para el programa Gestión Educativa y Políticas Socioeducativas por \$ 3.021,77 millones y las efectuadas a la Innovación y Desarrollo de la Formación Tecnológica por \$ 1.880,59 millones.
- Realizadas a través de la Dirección de Obligaciones a Cargo del Tesoro para Asistencia Financiera a Provincias y Municipios por \$ 23.109,25 millones y en el marco del Acuerdo Nación - Provincias Ley N° 27.260 por \$ 5.388,85 millones.
- Otorgadas por la ANSES para Transferencias a Cajas Previsionales Provinciales por \$ 19.529,49 millones.

- Efectuadas por el Ministerio de Salud por \$ 9.506,78 millones, dentro de las que pueden destacarse las actividades relativas al Funcionamiento de los hospitales Garrahan por \$ 4.079,95 millones y El Cruce de Florencio Varela por \$ 1.826,26 millones y para el Desarrollo de Seguros Públicos de Salud (BIRF 8062-AR y 8516-AR) por \$ 1.712,35 millones.
- Efectuadas por el Ministerio de Desarrollo Social por un total de \$ 3.720,32 millones, dentro de las cuales se destacan las efectuadas en el marco del programa “Políticas Alimentarias” por \$ 3.519,50 millones.
- Realizadas por el Ministerio del Interior, Obras Públicas y Vivienda (\$ 3.061,54 millones), en su mayor parte para Relaciones con las Provincias y Desarrollo Regional por \$ 3.052,68 millones.
- Otorgadas por el Ministerio de Energía por \$ 1.898,66 millones, donde se destacan los programas “Desarrollo Energético Provincial” por \$ 1.035,52 millones y “Formulación y Ejecución de Política de Hidrocarburos” por \$ 861,48 millones.

Gastos de Capital

La **Inversión Real Directa** ascendió a \$ 65.783,50 millones. La principal ejecución se observa en:

■ **Dirección Nacional de Vialidad**, \$ 36.125,93 millones, destinados principalmente a los siguientes programas:

- Ejecución de Obras de Rehabilitación y Mantenimiento en Red por Sistema de Gestión Integral, con \$ 11.591,67 millones. Se trata de los contratos de recuperación y mantenimiento de mallas de carreteras (CREMA).
- Construcción de Autopistas y Autovías, según el Plan Nación Vial - Fase 1, para el Fortalecimiento de la Red de Autopistas Federales, con una ejecución de \$ 7.099,41 millones. Se destacan la Autopista Camino del Buen Ayre con \$ 1.364,37 millones, Autopista Ruta Nacional N° 8 Pilar - Pergamino, con \$ 1.140,08 millones, Autopista Nacional N° 7 Luján - Junín con \$ 1.134,11 millones, entre otros.
- Ejecución de Obras de Mantenimiento y Rehabilitación en Red por Administración, se devengaron \$ 6.960,59 millones. Se destacan los subprogramas de Mantenimiento por Administración y Atención de Emergencias con un total de \$ 4.343,18 millones.
- Repavimentación de Rutas Nacionales, con una ejecución de \$ 4.929,02 millones. Se destacan las Obras de Repavimentación en el marco del Plan Vial Nacional - Fase 1, Corredor 4 (Rutas Nacionales Nros. 18, 19, 34) de la provincia de Santa Fe con \$ 1.307,80 millones, Corredor 5 (Rutas Nacionales Nros. 9, 11, A012, 193) de la Provincia de Buenos Aires con \$ 806,64 millones, Corredor 1 (Rutas Provinciales Nros. 3, 205, 226) de la Provincia de Buenos Aires con \$ 539,50 millones, Rutas Nacionales Nros. 9 y 60 de la Provincia de Córdoba con \$ 429,41 millones, entre los principales.
- Construcción de Rutas Nuevas y Obras de Pavimentación con \$ 1.818,53 millones. Se destacan las Obras ejecutadas en la Ruta Nacional N° 23 por \$ 816,21 millones y las de la Ruta Nacional N° 40 Límite Neuquén/Mendoza - Pareditas por \$ 753,81 millones.
- Ejecución de Obras, Operación y Mantenimiento en Corredores Viales por \$ 1.738,58 millones.
- Construcciones de Obras Viales fuera de la Red Vial Nacional por \$ 901,46 millones. Se destacan las Obras por Convenio con Provincias con un devengado de \$ 570,80 millones.

Otros a destacar:

- **Ministerio de Transporte:** \$ 6.663,33 millones, siendo los gastos más relevantes los destinados a los programas “Infraestructura de Obras de Transporte” por \$ 3.527,60 millones y “Modernización de la Red de Transporte Ferroviario” por \$ 2.607,52 millones, específicamente para Acciones para Optimización de la Línea Roca \$ 1.959,53 millones y Belgrano Sur \$ 647,97 millones.
- **Ministerio de Educación:** \$ 3.995,32 millones, siendo los gastos más relevantes los destinados a la Implementación del Plan Nacional de Educación Digital por \$ 2.193,40 millones y al Fortalecimiento Edificio de Jardines Infantiles por \$ 1.571,38 millones.
- **Ministerio de Seguridad:** \$ 2.289,53. Se destacan los “Proyectos Especiales en Seguridad Pública” por \$ 1.589,69 millones.
- **Ministerio de Energía:** \$ 1.758,97 millones. Se destaca la Formulación y Ejecución de Política de Hidrocarburos por \$ 1.739,68 millones.
- **Comisión Nacional de Actividades Espaciales:** \$ 1.692,04 millones. Se destaca el programa de Generación de Ciclos de Información Espacial Completos por \$ 1.577,68 millones.
- **Ente Nacional de Obras Hídricas de Saneamiento:** \$ 1.595,62 millones en el programa “Asistencia Técnico - Financiera y Desarrollo de Infraestructura para el Saneamiento”.
- **Comisión Nacional de Energía Atómica:** \$ 1.534,52, destacándose el programa de Desarrollo y Suministros para la Energía Nuclear por \$ 1.163,91 millones.
- **Administración Nacional de la Seguridad Social,** \$ 855,59 millones, para sus Actividades Centrales.
- **Ministerio del Interior, Obras Públicas y Vivienda:** \$ 853,14 millones, siendo los gastos más relevantes los destinados a la Formulación, Programación, Ejecución y Control de Obras Públicas por \$ 665,12 millones y a “Recursos Hídricos” por \$ 163,68 millones.
- **Estado Mayor General del Ejército:** \$ 790,09 millones, destacándose el programa de “Alistamiento Operacional del Ejército” por \$ 606,81 millones.
- **Ministerio de Salud:** \$ 724,55 millones, principalmente destinadas a los programas “Funciones Esenciales de Salud Pública (BIRF 7993 - AR)” por \$ 483,93 millones y “Apoyo al Desarrollo de la Atención Médica” por \$ 168,84 millones, entre otros.
- **Ministerio de Ambiente y Desarrollo Sustentable:** \$ 588,06 millones. Se destacan los programas de “Desarrollo Sustentable de la Cuenca Matanza - Riachuelo” por \$ 254,05 millones y “Coordinación de Políticas Ambientales” por \$ 177,85 millones.
- **Ministerio de Ciencia, Tecnología e Innovación Productiva:** \$ 523,07 millones, siendo sus principales programas de Formulación e Implementación de la Política de Ciencia y Tecnología por \$ 318,70 millones y de Promoción y Financiamiento de Actividades de Ciencia, Tecnología e Innovación por \$ 196,84 millones.
- **Dirección Nacional de Migraciones,** \$ 426,53 millones destinadas al Control de Ingresos y Egresos, Admisión y Permanencia de Personas dentro del Territorio Nacional.

Las **Transferencias de Capital** alcanzaron los \$ 104.939,36 millones. Por sus importes las más significativas fueron las efectuadas al Sector Público, por un total de \$ 101.729,73 millones, seguidas por las destinadas al Sector Privado que sumaron \$ 3.155,38 millones y finalmente las dirigidas al Sector Externo alcanzaron los \$ 54,25 millones.

Entre las **Transferencias al Sector Público**, merecen mención las siguientes:

■ **Otras Entidades del Sector Público Nacional:** \$ 44.473,63, destacándose los diferentes Programas de Asistencia Financiera. Asimismo, se pueden mencionar las transferencias a las siguientes empresas públicas y otros entes:

- AYSA S.A., \$ 14.894,62 millones (de los cuales \$ 2.724,07 millones corresponden al Desarrollo Sustentable de la Cuenca Matanza - Riachuelo -BIRF N° 7706-AC-).
- Fondo Fiduciario Programa Crédito Argentino del Bicentenario para la Vivienda Única Familiar (PROCLEAR) por \$ 9.000,00, en el marco de Acciones de Vivienda y Desarrollo Urbano.
- Nucleoeléctrica Argentina S.A., \$ 7.290,36 millones.
- Administración de Infraestructuras Ferroviarias S.E. por \$ 5.710,70 millones.
- Fondo Fiduciario para la Vivienda Social por \$ 1.782,80 millones para Acciones de Vivienda y Desarrollo Urbano.
- Belgrano Cargas y Logística, \$ 1.463,28 millones.
- Integración Energética Argentina S.A (ex ENARSA), \$ 1.238,25 millones.
- Correo Argentino S.A., \$ 473,00 millones.
- Autoridad de Cuenca Matanza Riachuelo, 439,60 millones.
- Operador Ferroviario S.E., \$ 434,63 millones.
- Fondo Fiduciario para el Transporte Eléctrico Federal, \$ 394,10 millones, en el marco de Acciones para la Ampliación de las Redes Eléctricas de Alta Tensión.
- DIOXITEK S.A., \$ 300,00 millones.

■ **Gobiernos Provinciales:** \$ 44.186,30 millones. Pueden destacarse:

- El Ministerio del Interior, Obras Públicas y Vivienda por un total de \$ 24.013,67 millones, dentro de las cuales merecen destacarse las destinadas los siguientes programas: Acciones de Vivienda y Desarrollo Urbano por \$ 9.914,08 millones, Acciones del Programa “Hábitat Nación” por \$ 5.312,01 millones, Relaciones con las Provincias y Desarrollo Regional por \$ 4.193,53 millones, Recursos Hídricos por \$ 3.160,85 millones, Formulación, Programación, Ejecución y Control de Obras Públicas por \$ 755,61 millones, Apoyo para el Desarrollo de la Infraestructura Educativa por \$ 569,22 millones, entre otras.
- La Dirección Nacional de Vialidad por \$ 5.007,76 millones, al programa “Construcciones de Obras fuera de la Red Vial Nacional”.
- El Ministerio de Educación por \$ 4.475,86 millones donde se destacan los programas “Infraestructura y Equipamiento” con un total de \$ 2.273,22 millones e “Innovación y Desarrollo de la Formación Tecnológica” por \$ 1.736,48 millones.
- Realizadas a través de la Dirección de Obligaciones a Cargo del Tesoro para Asistencia Financiera a Provincias y Municipios por \$ 3.281,24 millones.
- Ente Nacional de Obras Hídricas de Saneamiento con un total de \$ 2.076,59 millones, para Asistencia Técnico - Financiera y Desarrollo de Infraestructura para el Saneamiento.
- El Ministerio de Energía con un total de \$ 1.964,74 millones, destacándose los programas “Desarrollo Energético Provincial” con \$ 1.785,86 millones y “Formulación y Ejecución de la Política de Energía Eléctrica” con \$ 139,74 millones, entre otros.

- El Ministerio de Transporte con un total de \$ 1.739,29 millones para la Infraestructura de Obras de Transporte, específicamente para apoyo a la construcción de pasos bajo nivel en municipios.

■ **Gobiernos Municipales:** \$ 11.749,65 millones, se destacan en este rubro:

- El Ministerio del Interior, Obras Públicas y Vivienda devengó \$ 10.022,23 millones, destacándose los siguientes programas: Acciones del Programa Hábitat Nación (\$ 5.542,13 millones), Acciones de Vivienda y Desarrollo Urbano (\$ 2.130,18 millones), Apoyo para el Desarrollo de Infraestructura Urbana Municipal (\$ 1.421,32 millones), entre otros.
- El Ministerio de Energía con un total de \$ 400,37 millones principalmente en el marco de los programas “Acciones para el Uso Racional y Eficiente de la Energía por \$ 213,92 millones y “Formulación y Ejecución de la Política de Energía Eléctrica” por \$ 163,87 millones.
- El Ministerio de Transporte devengó \$ 329,32 millones para la Infraestructura de Obras de Transporte.

■ **Universidades Nacionales:** \$ 1.039,17 millones. Son relevantes las realizadas por el Ministerio de Educación (\$ 563,99 millones) para los programas de Desarrollo de la Educación Superior por \$ 304,46 millones, de Infraestructura e Equipamiento por \$ 257,34 millones y por Ministerio del Interior, Obras Públicas y Vivienda (\$ 395,95 millones), para el programa Apoyo para el Desarrollo de la Infraestructura Educativa (BID N° 1966/OC-2, BID N° 2424/OC-AR, BID N° 2940/OC-AR), entre otras.

■ **Instituciones de Enseñanza Provinciales:** \$ 251,76 millones, realizadas por el Ministerio de Educación, destacándose el programa “Infraestructura y Equipamiento” por \$ 189,92 millones.

Dentro de las **Transferencias al Sector Privado** (\$ 3.155,38 millones), se destacan:

■ **A las Empresas Privadas:** \$ 2.103,00 millones, siendo de mayor relevancia las realizadas por el Ministerio de Energía (\$ 1.678,34 millones) destinadas a: Acciones para la Ampliación de las Redes Eléctricas de Alta Tensión por \$ 1.280,14 millones y Formulación y Ejecución de la Política de Energía Eléctrica por \$ 398,19 millones.

■ **A Instituciones Privadas sin Fines de Lucro:** \$ 1.048,69 millones, donde se destacan las otorgadas por el Instituto Nacional de Tecnología Industrial por \$ 368,68 millones y por el Consejo Nacional de Investigaciones Científicas y Técnicas por \$ 312,26 millones, entre otras.

La Inversión Financiera fue de \$ 16.389,20 millones, con el siguiente detalle:

■ **Aportes de Capital y Compra de Acciones** por \$ 16.163,04 millones, entre los que se pueden mencionar:

- Aerolíneas Argentinas S.A. por \$ 6.383,80 millones.
- Corporación Andina de Fomento (CAF) por \$ 3.460,54 millones.
- Corporación Interamericana de Inversiones (CII) por \$ 1.816,01 millones.
- Austral Líneas Aéreas - Cielos del Sur S.A. por \$ 1.580,00 millones.

- Asociación Internacional de Fomento por \$ 1.110,97 millones.
- Fondo Financiero para el Desarrollo de la Cuenca del Plata (FONPLATA), por \$ 887,14 millones.
- Banco Interamericano de Reconstrucción y Fomento (BIRF), \$ 813,06 millones.

■ **Concesión de Préstamos de Largo Plazo** por \$ 209,91 millones. Se destacan las efectuadas por el Ministerio de Ciencia, Tecnología e Innovación Productiva en torno a la Promoción y Fomento de la Innovación Tecnológica por \$ 150,00 millones.

Análisis por Finalidad del Gasto

- en millones de \$ -				
FINALIDAD	Administración Central	Organismos Descentralizados	Inst. de Seguridad Social	Administración Nacional
1 Administración Gubernamental	147.518,55	12.526,98		160.045,53
2 Serv. de Defensa y Seguridad	151.600,18	905,48		152.505,66
3 Servicios Sociales	377.194,33	158.535,11	1.473.396,58	2.009.126,02
4 Servicios Económicos	356.142,93	66.992,76		423.135,69
5 Deuda Pública	553.513,57	653,01		554.166,58
TOTAL	1.585.969,55	239.613,34	1.473.396,58	3.298.979,47

Servicios Sociales es la finalidad de mayor incidencia relativa con un 60,90% del gasto corriente y de capital total. Se destaca la función de Seguridad Social con \$ 1.538.345,70 millones en cumplimiento de las acciones inherentes a jubilaciones, pensiones, asignaciones familiares, seguro de desempleo, etc. Le sigue en importancia la función de Educación y Cultura con \$ 191.481,30 millones.

Los **Servicios de la Deuda Pública** (intereses y gastos) alcanzan un monto total de \$ 554.166,58 millones, representando el 16,80% del gasto total.

Servicios Económicos explica un 12,83% del gasto ejecutado por la Administración Nacional. Dentro de esta finalidad se destaca la función “Energía, Combustibles y Minería” que alcanza \$ 206.978,91 millones, conformando el 48,92% de esta finalidad. En segundo lugar se encuentra la función “Transporte” que con \$ 172.620,15 millones representa el 40,80% del total.

Administración Gubernamental alcanzó un 4,85% del nivel total de gastos, con \$ 160.045,53 millones. Dentro de este total, las funciones de mayor peso relativo en cuanto al gasto son: “Judicial” con \$ 54.701,31 millones y “Relaciones Interiores” con un devengado de \$ 49.845,42 millones. Le siguen en importancia: “Relaciones Exteriores” con \$ 20.227,85 millones, “Legislativa”, con un total de \$ 16.291,08 millones, y “Dirección Superior Ejecutiva” con \$ 11.915,20 millones. En menor medida, “Control de la Gestión Pública” con un total de \$ 2.874,07 millones, “Administración Fiscal” con \$ 2.228,38 millones e “Información y Estadísticas Básicas” con un devengado de \$ 1.962,22 millones.

Servicios de Defensa y Seguridad, con \$ 152.505,66 millones, explica el 4,62% del gasto total. Dentro de los más significativos pueden citarse los programas destinados a la “Seguridad Interior” con \$ 74.748,84 millones y los de “Defensa” con \$ 59.088,43 millones.

Análisis de la Ejecución Presupuestaria de las Fuentes Financieras

A continuación se presenta un detalle con la ejecución de las Fuentes Financieras.

- en millones de \$ -			
CONCEPTO	Presupuesto Vigente	Recaudado - Devengado	% Ejecución
XIII FUENTES FINANCIERAS	3.276.685,79	3.847.141,53	117,41%
- Disminución de la Inv. Financiera	230.503,08	280.859,31	121,85%
. Caja, Bancos e Inversiones Temporarias	166.909,42	21.241,42	12,73%
. Otros Activos Financieros	63.593,66	218.456,83	343,52%
. Disminución de Contribuciones a Cobrar	(*)	41.161,06	
- Endeudamiento Púb. e Incremento de Otros Pas.	3.019.730,21	3.542.025,69	117,30%
. Deuda Pública y Préstamos	2.396.700,21	2.858.964,58	119,29%
. Otros Pasivos	623.030,00	493.876,62	79,27%
. Deuda Exigible	(*)	189.184,50	
- Incremento del Patrimonio			
- Contrib. Figurativas para Aplicaciones Financieras	26.452,50	24.256,53	91,70%

(*) No se exponen, en razón de que no fueron presupuestados.
La variación de disponibilidades se expone por el neto del ítem en las Aplicaciones Financieras.

El rubro **Disminución de la Inversión Financiera** asciende a \$ 280.859,31 millones y representa el 8,57% de las Fuentes Financieras. Se destacan:

- **“Disminución de otros Activos Financieros”,** \$ 218.456,83 millones, integrado fundamentalmente por:
 - Disminución de Otras Cuentas a Cobrar, explicado principalmente por una cancelación de operaciones de REPO por \$ 102.341,74 millones, referido al BONAR 2024. A su vez, se destacan los convenios de cancelación de deudas con provincias en el marco del Decreto N° 660/10 por \$ 28.108,83 millones; los Reintegros de Provincias (Servicio Deuda por Títulos) por \$ 17.394,93 millones; las Cancelaciones de Deudas Recíprocas con las Provincias -Ley N° 27.429 de Consenso Fiscal- por \$ 9.311,87 millones, instrumentadas mediante el BONAR 2028; y otras disminuciones por \$ 4.696,64 millones, entre las que se destacan el acuerdo entre el Ministerio de Hacienda y Finanzas Públicas y el Instituto Nacional de Servicios Sociales para Jubilados y Pensionados -INSSJP -PAMI- y ATN cedidos a favor del Tesoro Nacional, mediante recuperos de Préstamos del Banco Interamericano de Desarrollo (BID) y del Banco Internacional de Reconstrucción y Fomento (BIRF).
 - Disminución de otros documentos a cobrar a corto plazo por \$ 20.000,00 millones, constituido por el Ministerio del Interior, Obras Públicas y a favor del Tesoro Nacional en el ejercicio 2017 para devolución de la aplicación financiera gratuita, según Decreto N° 1.105/17.
 - Venta de Títulos y Valores en moneda nacional por \$ 33.402,17 millones, efectuadas por la ANSES (\$ 33.075,00 millones) y por Servicios, Renta y CER de Amortización por el cupón de Bonos Garantizados -BOGAR 2018- (\$ 327,12 millones).
- **Disminución de Inversiones Temporarias:** \$ 21.241,42 millones, por parte de la ANSES.

El rubro **Endeudamiento Público e Incremento de Otros Pasivos**, totaliza la suma de \$ 3.542.025,69 millones y alcanza el 92,07% del total de las fuentes financieras. Se pueden mencionar:

■ **“Deuda Pública y Préstamos”**, \$ 2.858.964,58 millones, conformada por:

- Colocación de deuda en moneda nacional a largo plazo por \$ 976.482,29 millones:
 - Emisión de Letras del Tesoro por \$ 500.029,80 millones. Se destacan los instrumentos capitalizables en pesos -LECAP- y en pesos ajustables por CER -LETES-.
 - Colocación de Bonos por \$ 476.452,49 millones. Se destacan los BOTE 2021 (\$ 118.924,08 millones), BONAR 2028 (\$ 89.747,54 millones) en el marco del Consenso Fiscal, BONAR 2019 (\$ 70.480,98 millones), BONTE 2023 (\$ 36.871,65 millones), BONTE 2026 (\$ 36.377,78 millones), BONCER 2022 (\$ 33.964,27 millones) destinado al FGS, BOGATO 2020 (\$ 30.000,00), BONCER 2025 (\$ 29.097,80 millones), BONCER 2023 (\$ 28.292,49 millones), entre otros.
- Colocación de deuda en moneda extranjera a largo plazo, \$ 842.937,45 millones, donde se detallan por orden de importancia:
 - Colocación de Letras del Tesoro por un total de \$ 400.052,13 millones, conformadas por Letras en dólares a descuento -LETES-.
 - Colocación de Bonos en dólares por \$ 442.885,32 millones. Se destacan el BONAR 2020 (\$ 81.698,18 millones) suscripto por el FGS, BONAR 2025 (\$ 80.995,68 millones), BIRAD 2028 (\$ 79.567,26 millones), BIRAD 2048 (\$ 56.165,10 millones), BONAR dual 2019 (\$ 55.426,60 millones), BIRAD 2023 (\$ 32.762,96 millones) y BONAR 2024 (\$ 11.809,46 millones).
- Obtención de préstamos a largo plazo, \$ 1.039.544,82 millones, conformados en su mayor parte por préstamos recibidos del Sector Externo, entre los que se destacan los otorgados por el Fondo Monetario Internacional -FMI- (\$ 911.787,71 millones) en torno al Acuerdo Stand-By para el Fortalecimiento de Reservas, BID (\$ 47.026,10 millones), Banco Mundial -BIRF- (\$ 40.328,14 millones), CAF (\$ 24.641,32), China Dev. Bank Corp. (\$ 6.775,66 millones), Eximbank China (\$ 4.007,31 millones), Banco Europeo de Inversiones -BEI- (\$ 2.818,98 millones), FONPLATA (\$ 1.466,95 millones), entre otros.

■ **“Otros Pasivos”**, \$ 493.876,62 millones, se refiere en su mayor parte a adelantos transitorios del Banco Central de la República Argentina (\$ 455.230,00 millones), como así también al incremento de otros documentos a pagar a corto plazo conformado por aplicaciones financieras gratuitas a favor del Tesoro Nacional constituidas por el Ministerio del Interior, Obras Públicas y Vivienda por \$ 34.300,00 millones, por la Superintendencia de Seguros de la Nación por \$ 2.000,00 millones y por el Ente Nacional de Comunicaciones-ENACOM- por \$ 2.000,00 millones. (Decreto N° 1.053/18).

■ **“Deuda exigible”** por \$ 189.184,50 millones, provienen de las erogaciones devengadas en 2018 que no se encontraban canceladas al cierre de ejercicio.

Análisis de la Ejecución Presupuestaria de las Aplicaciones Financieras

- en millones de \$ -

CONCEPTO	Presupuesto Vigente	Recaudado - Devengado	% Ejecución
XIV APLICACIONES FINANCIERAS	2.405.848,65	3.033.406,14	126,08%
- Inversión Financiera	583.627,83	1.252.989,94	214,69%
. Caja, Bancos e Inversiones Temporarias	105.260,04	790.884,67	751,36%
. Otros Activos Financieros	478.367,80	414.353,89	86,62%
. Incremento de contribuciones a cobrar	(*)	47.751,38	
- Amortización de Deudas y Dism de Otros Pasivos	1.795.768,32	1.756.159,67	97,79%
. Deuda Pública y Préstamos	1.333.316,68	1.295.148,50	97,14%
. Disminución de Otros Pasivos	462.451,65	461.011,17	99,69%
- Gastos Figurativos para Aplicaciones Financieras	26.452,50	24.256,53	91,70%

(*) No se exponen, en razón de que no fueron presupuestados.

La **Inversión Financiera** está explicada fundamentalmente por el rubro **“Caja, Bancos e Inversiones Temporarias”** por \$ 790.884,67 millones, y **“Otros Activos Financieros”** por \$ 414.353,89 millones, conформado principalmente por:

- **Incremento de cuentas a cobrar a largo plazo**, \$ 270.648,24 millones. Se destacan: Emisión de BONAR 2024, en torno a los Acuerdos Marco de Recompra de Títulos Públicos por un monto total de \$ 98.525,07 millones; por Compensaciones a Provincias - Consenso Fiscal Ley N° 27.429 por \$ 89.747,54 millones, por el FGS de la ANSES para Préstamos: Al Sistema Integrado Previsional Argentino por \$ 22.605,30 millones y a Provincias según Ley N° 27.260 de Reparación Histórica para Jubilados y Pensionados (\$ 19.895,47 millones); por Convenios de Asistencia Financiera otorgados al Fondo Fiduciario para el Desarrollo Provincial (\$ 15.000,00 millones); para el Fondo Fiduciario para el Desarrollo de Energías Renovables, a cargo del Ministerio de Energía por \$ 6.000,00 millones; para el Desarrollo del Parque Fotovoltaico Cauchari (Bilateral), a cargo del Ministerio del Interior, Obra Pública y Vivienda por \$ 4.277,38 millones; para Aplicaciones Financieras para el Fondo Fiduciario Federal de Infraestructura Regional por \$ 3.000,00 millones y para el Instituto Nacional de Servicios Sociales para Jubilados y Pensionados -INSSJP- por \$ 3.152,47 millones; para el Fortalecimiento del Financiamiento de Mediano y Largo Plazo por \$ 2.818,94 millones; para el Acceso al Financiamiento a Más Largo Plazo para MiPyME (BIRF N° 8659) por \$ 1.055,60 millones; para el Fomento del Sistema de Garantías por \$ 1.000,00 millones; entre las más significativas.
- **Adquisición de Títulos y Valores**, \$ 55.941,09 millones. (En moneda nacional \$ 45.416,52 millones y en moneda extranjera por \$ 10.524,56 millones). Conformado por fondos adquiridos por el FGS.
- **Incremento de adelantos a proveedores y contratistas**, \$ 49.464,57 millones, donde los programas de mayor incidencia son:
 - Infraestructura de Obras de Transporte, ejecutado por el Ministerio de Transporte por \$ 24.983,47 millones: comprenden la Mejora del Transporte en el Área Metropolitana - Autopista del Bicentenario - Paseo del Bajo (CAF N° 9710) por \$ 7.759,26 millones, el Soterramiento del Ferrocarril Sarmiento por \$ 6.000,00 millones, la Renovación de Vías

y Corredor del Ferrocarril General Belgrano Cargas por \$ 4.302,94 millones, la Mejora Integral del Ferrocarril General Roca - Ramal Constitución - La Plata (BID N° 2982/OC-AR) por \$ 2.627,94 millones, la Rehabilitación del Ferrocarril Belgrano Cargas (CDB s/n) por \$ 2.472,72 millones, la Recuperación y Mantenimiento del Ferrocarril General Belgrano (CAF 7351) por \$ 1.135,00 millones, entre otros.

- Construcción de Autopistas y Autovías por \$ 10.336,48 millones, ejecutados por la Dirección Nacional de Vialidad, entre los que se destacan la Autopista Ruta Nacional N° 19 San Francisco - Córdoba (BID 3836 OC-AR) por \$ 2.706,12 millones, Autopista Ruta Nacional N° 8 Pilar - Pergamino (\$ 2.253,93 millones), Autopista Camino del Buen Ayre (\$ 1.539,54 millones), Autopista Ruta Nacional N° 7 Luján - Junín (\$ 1.309,53 millones), entre otros.
- Formulación y Ejecución de la Política de Energía Eléctrica, para el Aprovechamiento Hidroeléctrico del Río Santa Cruz, Cóndor Cliff - La Barrancosa (CDB N° 201401) por \$ 6.391,49 millones.
- Ejecución de Obras, Operación y Mantenimiento en Corredores Viales, efectuados por la Dirección Nacional de Vialidad por \$ 4.637,09 millones.
- Alistamiento Operacional de la Fuerza Aérea por \$ 1.023,45 millones, principalmente para la Recuperación de Material Aéreo.
- Construcción del Reactor de Baja Potencia CAREM Fase II, por un importe de \$ 1.016,74 millones, de la Comisión Nacional de Energía Atómica.

■ **Incremento de otros documentos a cobrar a corto plazo**, \$ 38.300,00 millones. Se trata de Aplicaciones Financieras gratuitas a favor del Tesoro Nacional constituidas por el Ministerio del Interior, Obras Públicas y Vivienda (\$ 34.300,00 millones), por la Superintendencia de Seguros de la Nación por (\$ 2.000,00 millones) y por el Ente Nacional de Comunicaciones-ENACOM- (\$ 2.000,00 millones) -Decreto N° 1.053/18.

Incremento Inversiones Financieras Temporarias, por \$ 62.650,00 millones, ejecutados por el ANSES, conformados por \$ 61.150,00 millones por el FGS, en torno a la Reparación Histórica de Deuda Previsional por \$ 1.000,00 millones y a Aplicaciones Financieras por \$ 500,00 millones.

La **Amortización de Deudas y Disminución de Otros Pasivos**, posee un importe total de \$ 1.756.159,67 millones. Dentro de éste encontramos a la **“Deuda Pública y Préstamos”**, con una suma de \$ 1.295.148,50 millones, que alcanza un nivel de ejecución del 97,14% y se destacan los siguientes conceptos:

■ **Amortización de deuda en moneda extranjera a largo plazo** por \$ 809.348,50 millones. Las amortizaciones más relevantes están relacionadas con la cancelación al vencimiento del BONAD 2018 y los vencimientos de las Letras del Tesoro emitidas por licitación pública y a favor de CMEA, entre otras.

■ **Amortización de deuda en moneda nacional a largo plazo**, \$ 361.183,23 millones. Se destacan las Letras del Tesoro Nacional, donde tienen mayor incidencia las emitidas a favor del ANSES, el FGS, CAMMESA, Provincia de Buenos Aires, FFDP, FFRE y por Licitación Pública; y la cancelación de los bonos “BONTE 2018”, “BONAR 2018” y “BONAR 2028”, entre otros.

■ **Amortización de préstamos a largo plazo** por \$ 91.682,50 millones, conformado principalmente por operaciones de Reestructuración de la deuda con el Club de París -Ronda VI-, así como amortización de Préstamos de la Dirección Nacional de Vialidad, entre otros.

- **Cancelación de deuda no financiera en moneda nacional** por \$ 32.934,28 millones, referida fundamentalmente a la amortización de deuda en cabeza de la ANSES (\$ 28.131,19 millones), el Instituto de Ayuda Financiera para Pago de Retiros y Pensiones Militares (\$ 2.059,17 millones), la Caja de Retiros, Jubilaciones y Pensiones de la Policía Federal Argentina (\$ 1.215,00 millones), el Servicio de la Deuda Pública (\$ 1.120,23 millones), entre otros.

Por otra parte el rubro **“Disminución de Otros Pasivos”** muestra una ejecución de \$ 461.011,17 millones, los cuales pueden ser explicados en gran medida por los siguientes conceptos:

- **Devolución de anticipos del Banco Central de la Rep. Argentina**, \$ 424.730,00 millones.
- **Disminución de otras cuentas a pagar a largo plazo**, \$ 16.281,17 millones. Se trata principalmente de las cancelaciones realizadas por el Tesoro Nacional para Asistencia Financiera a Empresas Públicas y Otros Entes del Sector Energía, Combustibles y Minería, y las efectuadas en el marco del Programa Federal de Desendeudamiento de las Provincias Argentinas (Decreto N° 660/10).
- **Disminución de otros documentos a pagar a corto plazo**, \$ 20.000,00 millones, que corresponden a la devolución de la Aplicación financiera gratuita constituida por el Ministerio del Interior Obras Públicas y Vivienda a favor del Tesoro Nacional, instrumentada mediante la emisión de un pagaré -Decreto N° 1.105/17-.

COMPARATIVO 2018-2017

A fin de permitir una mejor evaluación de la ejecución presupuestaria de la Administración Nacional del Ejercicio 2018, se incluyen a continuación una serie de cuadros y comentarios comparativos respecto de la ejecución del Ejercicio 2017.

Ingresos

Los **Ingresos Totales** se incrementaron, respecto del ejercicio anterior, en \$ 537.838,70 millones (27,62%). Esta evolución se debe esencialmente al crecimiento de las Contribuciones a la Seguridad Social y a los Ingresos Tributarios.

- en millones de \$ -

CONCEPTO	Recaudado 2018	Recaudado 2017	Variación %	Variación Absoluta
INGRESOS CORRIENTES	2.459.846,36	1.933.917,99	27,19%	525.928,37
- Ingresos Tributarios	1.330.139,41	1.046.499,59	27,10%	283.639,82
- Aportes y Contrib. a la Seguridad Social	781.808,58	629.262,82	24,24%	152.545,76
- Ingresos no Tributarios	54.054,62	44.676,22	20,99%	9.378,40
- Ventas de Bs. y Serv. de las Adm. Púb.	6.762,94	5.731,03	18,01%	1.031,91
- Rentas de la Propiedad	275.701,76	201.212,46	37,02%	74.489,31
- Transferencias Corrientes	11.379,04	6535,87	74,10%	4.843,17
RECURSOS DE CAPITAL	25.397,73	13.487,39	88,31%	11.910,34
- Recursos Propios de Capital	8.521,28	364,25	2239,41%	8.157,03
- Transferencias de Capital	16.020,65	13.097,87	22,31%	2.922,77
- Disminución de la Inversión Financiera	855,80	25,27	3286,87%	830,53
INGRESOS TOTALES	2.485.244,09	1.947.405,39	27,62%	537.838,70

El aumento de los **Ingresos Tributarios** (27,10%) se explica principalmente por el desempeño de los siguientes gravámenes:

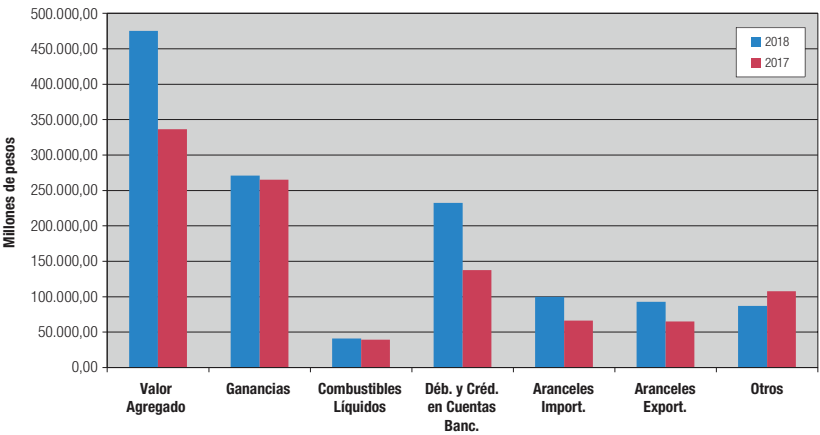
- **Impuesto al Valor Agregado (IVA):** exhibe un crecimiento de \$ 138.990,20 millones (41,32%).
- **Impuesto sobre los Débitos y Créditos en cuentas bancarias:** registra un aumento de \$ 95.054,45 millones (69,11%).
- **Comercio Exterior:** presenta un aumento de \$ 62.261,19 millones respecto del ejercicio anterior (47,03%). Se destacan el aumento en los aranceles a las importaciones de \$ 33.456,37 millones y a las exportaciones de \$ 28.026,46 millones.
- **Impuesto a las Ganancias:** demuestra un desempeño superior en \$ 5.721,18 millones (2,16%), derivado de mayores pagos por retenciones y anticipos de sociedades, así como las retenciones practicadas sobre remuneraciones. A su vez estos incrementos fueron atenuados por el aumento del mínimo no imponible correspondiente a las remuneraciones sujetas a la imposición de la cuarta categoría.
- **Impuesto a los Combustibles Líquidos:** presenta un aumento de \$ 1.687,78 millones (4,29%).

En el ejercicio 2017 tuvieron incidencia los ingresos percibidos del impuesto especial establecido en el marco del Régimen de Sinceramiento Fiscal Ley N° 27.260 por un total de \$ 44.810,65 millones, a diferencia del actual.

La evolución favorable de los **Aportes y Contribuciones a la Seguridad Social** (24,24%) se explica en gran medida por el aumento de las remuneraciones imponibles.

El incremento en las **Rentas de la Propiedad** (37,02%) por un monto total de \$ 74.489,31 millones. Se explica por el aumento de los fondos provenientes al FGS administrados por la ANSES, por intereses por depósitos en moneda nacional -mayormente plazos fijos- por parte de la Tesorería General de la Nación, de los intereses por Títulos, Valores y Depósitos del régimen de Regularización excepcional de obligaciones tributarias, de la seguridad social y aduaneras de la Ley N° 27.260, y rentas transferidas por el Banco de la Nación Argentina (en cumplimiento de la Ley N° 27.431 de Presupuesto para el Ejercicio 2018, artículo 5°). A su vez, es de destacar que a diferencia del ejercicio anterior no se registraron anticipos de utilidades del Banco Central de la República Argentina.

Administración Nacional • Comparativo Estructura Tributaria 2018 - 2017



Gastos

Los gastos totales del Ejercicio 2018 superaron en \$ 734.974,91 millones (28,67%) a los acumulados al cierre del Ejercicio 2017. El gasto primario devengado fue superior en \$ 508.122,64 millones (22,60%) y el de los intereses de deuda fue superior en \$ 226.852,27 millones (71,96%).

- en millones de \$ -

CONCEPTO	Devengado 2018	Devengado 2017	Variación %	Variación Absoluta
GASTOS CORRIENTES	3.111.867,41	2.365.451,73	31,55%	746.415,69
- Gastos de Consumo	434.131,61	363.119,36	19,56%	71.012,25
Remuneraciones	331.228,32	272.187,90	21,69%	59.040,43
Bienes y Servicios	102.897,43	90.925,73	13,17%	11.971,70
Otros Gastos	5,86	5,74	2,20%	0,13
- Intereses y Otras Rentas de la Prop.	542.301,00	315.337,82	71,97%	226.963,18
Intereses	542.100,44	315.248,17	71,96%	226.852,27
Intereses en moneda nacional	250.991,84	159.448,76	57,41%	91.543,08
Intereses en mon. Extranjera	291.108,60	155.799,41	86,85%	135.309,19
Otras Rentas	200,56	89,64	123,73%	110,91
- Prestaciones de la Seguridad Social	1.294.142,76	1.014.017,40	27,63%	280.125,36
- Otros Gastos Corrientes	112,55	81,73	37,70%	30,81
- Transferencias Corrientes	841.179,49	672.895,42	25,01%	168.284,07
Al Sector Privado	428.575,65	344.119,39	24,54%	84.456,26
ANSES	195.532,49	154.648,25	26,44%	40.884,24
CAMMESA	103.095,03	75.319,41	36,88%	27.775,62
Otras	129.948,13	114.151,72	13,84%	15.796,41
Al Sector Público	410.411,74	326.072,97	25,86%	84.338,77
Provincias y Municipios	99.155,31	105.364,97	-5,89%	-6.209,66
Universidades	108.300,16	86.996,97	24,49%	21.303,19
A Empresas Públicas no Financieras	97.321,15	47.840,75	103,43%	49.480,40
A F. Fiduc. y Otros Entes del SP no F	105.489,49	85.483,22	23,40%	20.006,27
Otras	145,63	387,06	-62,38%	-241,43
Al Sector Externo	2.192,10	2.703,06	-18,90%	-510,96
GASTOS DE CAPITAL	187.112,06	198.552,84	-5,76%	-11.440,78
- Inversión Real Directa	65.783,50	59.450,47	10,65%	6.333,03
- Transferencias de Capital	104.939,36	126.389,21	-16,97%	-21.449,85
Provincias y Municipios	56.216,92	78.393,74	-28,29%	-22.176,81
Otras	48.722,44	47.995,48	1,51%	726,96
- Inversión Financiera	16.389,20	12713,15	28,92%	3.676,05
GASTOS TOTALES	3.298.979,47	2.564.004,56	28,67%	734.974,91

A continuación se detallan los rubros que exhibieron las variaciones más significativas.

- **Remuneraciones:** Respecto del ejercicio anterior, se observa un incremento de \$ 59.040,43 millones (21,69%). Distribuido por los diferentes poderes, se destaca el aumento en el Ministerio Público (29,93%), en el Poder Judicial de la Nación (27,94%), en el Poder Ejecutivo

Nacional (20,59%) y en el Poder Legislativo Nacional (20,47%). Las distintas variaciones se explican esencialmente por los aumentos salariales otorgados en los distintos regímenes salariales vigentes. Se destacan:

- En el ámbito del Poder Ejecutivo Nacional (\$ 44.881,72 millones), el aumento se explica fundamentalmente por el incremento en la pauta salarial establecida por el Decreto N° 584/18 que contempla incrementos sucesivos e incrementales durante el año 2018 de 3% en junio, 3% en agosto y 6% en setiembre en las retribuciones del personal permanente y no permanente incluido en el Convenio Colectivo de Trabajo General de la Administración Pública Nacional (Decreto N° 214/06)²; como al personal bajo el régimen de Convenciones Colectivas de Trabajo (Ley N° 14.250)³ y al Personal de las Fuerzas Armadas y de Seguridad. La diferencia entre el incremento salarial acumulado en el año y el aumento en la masa salarial, se debe entre otros factores a la implementación de la “Cláusula Gatillo”⁴, el “Premio Estímulo a la Asistencia” y el otorgamiento de dos sumas fijas remunerativas y no bonificables de \$ 2.000 abonada con los salarios del mes de octubre del 2018, \$ 4.000 abonada con los salarios del mes de noviembre del 2018 y \$ 5.000 abonada con los salarios del mes de diciembre del 2018. Por su importancia relativa y mayor al promedio general se destacan los incrementos en el Ministerio de Relaciones Exteriores y Culto (50,58%), el Estado Mayor General de la Armada (27,57%), el Servicios Penitenciario Federal (25,93%), Estado Mayor General de la Fuerza Aérea (23,07%), la Gendarmería Nacional (22,60%), Estado Mayor General del Ejército (21,75%).
- En el Poder Judicial de la Nación (\$ 7.898,77 millones), se destacan las mayores erogaciones en el Consejo de la Magistratura (28,22%) y en la Corte Suprema de Justicia de la Nación (26,05%).
- En el Poder Legislativo Nacional (\$ 3.232,66 millones), inciden principalmente las variaciones en el Senado de la Nación (22,34%) y la Cámara de Diputados (17,47%).
- En el Ministerio Público (\$ 3.027,28 millones), sobresalen las mayores erogaciones de la Procuración General de la Nación (29,54%) y la Defensoría General de la Nación (30,66%).

■ **Bienes y Servicios:** registró un aumento de \$ 11.971,70 millones (13,17%), siendo relevantes los siguientes conceptos:

- Prevención y Control de Enfermedades Inmunoprevenibles en el ámbito del Ministerio de Salud (\$ 3.020,42 millones), en las que se destaca la Normalización, Suministro y Supervisión de Vacunaciones.

² Comprende al personal del Sistema Nacional de Empleo Público (SINEP), Instituto Nac. de la Propiedad Industrial, Comisión Nac. de Valores, Comisión Nac. de Regulación del Transporte, Superintendencia de Riesgos del Trabajo, Comisión Nac. de Comercio Exterior, Dirección Gral. de Fabricaciones Militares, Autoridad Regulatoria Nuclear, personal embarcado de la Dirección Nacional de Vías Navegables, Organismo Nac. de Administración de Bienes, Organismo Regulador de Seguridad de Presas, Órgano de Control de Concesiones Viales, Organismo Regulador del Sistema Nacional de Aeropuertos, Instituto Nac. de Investigación y Desarrollo Pesquero, Comisión Nacional de Comunicaciones, personal de Investigación y Desarrollo de las Fuerzas Armadas, Ente Nacional de Regulación del Gas, Ente Nacional de Regulación de la Electricidad, CONICET, INTA, SENASA, INTI, personal de Orquestas, Coros y Ballet, SIGEN, Cuerpo de Guardaparques Nacionales, Cuerpo de Administradores Gubernamentales, Comisión Nacional de Energía Atómica, Comisión Nacional de Actividades Espaciales, personal de Establecimientos Hospitalarios y Asistenciales e Institutos de Investigación y Producción del ex Ministerio de Salud, personal civil de inteligencia del Servicio de Inteligencia, personal civil y docente civil de las Fuerzas Armadas y de Seguridad y personal del Instituto Obra Social del Ejército (IOSE).

³ La pauta general del 15% se otorgó para aquellos trabajadores que al 30/06/17 percibieran un salario inferior a los \$ 40.000 y para aquellos encuadrados en el nivel B del escalafón SINEP. En tanto, para aquellos agentes con salarios entre \$ 40.000 y \$ 100.000 se aplicó una suma fija remunerativa, no bonificable y no acumulativa de \$ 2.000 a partir de junio y de \$ 4.500 a partir de agosto de 2018.

⁴ Se fijó en 1,2% a partir de marzo, 1,2% a partir de abril, 1,2% a partir de mayo y 1,2% a partir de junio del 2018 aplicable sobre las remuneraciones mensuales, normales, habituales y permanentes vigentes al 31 de mayo del 2017.

- Intereses y Comisiones del Servicio de la Deuda Pública por \$ 2.646,03 millones. Se destacan los mayores gastos derivados del Acuerdo Stand-By con el Fondo Monetario Internacional y operaciones de préstamos provenientes de China para la realización de obras de infraestructura. A su vez, se registraron reducciones en la atención de juicios y mediaciones derivados del fallo arbitral del CIADI.
- Programa de Políticas Alimentarias efectuado por el Ministerio de Desarrollo Social por \$ 1.292,82.
- Programa de Identificación, Registro y Clasificación del Potencial Humano Nacional por \$ 752,81 millones, para la Emisión del Documento Nacional de Identidad por parte del Registro Nacional de las Personas.
- Formación de Recursos Humanos y Promoción Científica y Tecnológica por \$ 695,73 millones en el CONICET.
- Actividades Centrales del ANSES por \$ 634,42 millones, entre los que se destacan el Otorgamiento y Gestión de Prestaciones y Servicios de la Seguridad Social (\$ 618,14 millones).
- Programas llevados a cabo por el Estado Mayor General de la Armada por \$ 486,62 millones, entre los que se destacan el Alistamiento Operacional de la Armada y sus Actividades Centrales.
- Programas llevados a cabo por el Estado Mayor General del Ejército por \$ 448,72 millones, entre los que se destacan la Asistencia Sanitaria y Formación y Capacitación.
- Gastos devengados por el Instituto Nacional de Estadística y Censos por \$ 423,09 millones, entre los que se destacan las Acciones del Censo Agropecuario.
- Control de Ingresos y Egresos, Admisión y Permanencia de Personas del Territorio Nacional por \$ 421,69 millones, en el ámbito de la Dirección Nacional de Migraciones.
- Información e Inteligencia por \$ 419,87 millones, realizados por la Agencia Federal de Inteligencia.
- Gastos efectuados por el Ministerio de Justicia y Derechos Humanos por \$ 416,62 millones, entre los que se destacan los Programas de Política e Infraestructura Penitenciaria y Afianzamiento de la Justicia como valor.
- Formación y Sanción Legislativa por \$ 406,40 millones, efectuado por la Cámara de Diputados de la Nación.
- Actividades Centrales del Ministerio de Seguridad por \$ 404,01 millones, principalmente para Coordinación Administrativa.

Asimismo cabe mencionar que se registraron reducciones interanuales en los siguientes conceptos:

- Impulso al Desarrollo del Sistema Democrático y Relaciones con la Comunidad por \$ 2.791,71 millones, realizadas por el Ministerio del Interior, Obras Públicas y Vivienda en virtud de las elecciones legislativas llevadas a cabo durante el año 2017.
- Prensa y Difusión de Actos de Gobierno por \$ 1.766,45 millones, llevados a cabo por la Dirección General de Administración de la Jefatura de Gabinete de Ministros.

■ **Intereses:** aumentaron en \$ 226.852,27 millones y puede explicarse en gran parte por la atención de servicios de la deuda correspondientes a operaciones de títulos públicos BIRAD, BOTE, BONCER, Par, Discount y BOTAPO, así como también los vinculados a la reestructuración de deudas con el Club de París, los derivados de préstamos externos y colocaciones bajo la par de Títulos Públicos.

■ **Prestaciones de la Seguridad Social:** se observa un incremento de \$ 280.125,36 millones (27,63%). Este incremento se debe principalmente al impacto de la aplicación de la política de movilidad de los haberes previsionales⁵ que repercute sobre los beneficiarios del Sistema Integrado Previsional Argentino (SIPA), Pensiones No Contributivas y Pensiones Honoríficas de Veteranos de la Guerra del Atlántico Sur. Asimismo se observa la incorporación de nuevos beneficiarios a partir del Régimen de Regularización establecido por la Ley N° 26.970 y la aplicación de la Ley N° 27.260 de Reparación Histórica. Por el lado de las pensiones y retiros de las fuerzas armadas y de seguridad, se reflejan los aumentos dispuestos en 2017 y 2018.

■ **Transferencias Corrientes:** se registró un aumento de \$ 168.284,07 millones (25,01%). A continuación se mencionan los principales ítems.

■ **Al Sector Privado:** se incrementaron en \$ 84.456,26 millones respecto del año anterior (24,54%) y las más importantes fueron:

- A *Unidades Familiares*, con un incremento de \$ 62.788,59 millones, explicado, en mayor medida por el incremento en las Asignaciones Familiares (\$ 45.390,36 millones), así como también en los Programas Proyectos Productivos Comunitarios, Desarrollo de la Educación Superior, Complementos a las Prestaciones Previsionales, Atención Médica a los Beneficiarios de Pensiones No Contributivas y Cobertura Universal de Salud - Medicamentos. A su vez, se redujeron las transferencias al Programa de Respaldo a Estudiantes de Argentina (PROG.R.ES.AR) y de Abordaje Territorial.
- A *Empresas Privadas*, con una variación de \$ 22.038,12 millones, donde se destacan principalmente la Formulación y Ejecución de la Política de Energía Eléctrica, con destino principalmente a la Compañía Administradora del Mercado Mayorista Eléctrico S.A. (CAMMESA) con \$ 27.494,96 millones, Coordinación de Políticas de Transporte Vial con \$ 3.796,59 millones y Modernización de la Red de Transporte Ferroviario con \$ 780,48 millones. A su vez se redujeron las transferencias en torno a la Planificación y Coordinación Estratégica del Plan Nacional de Inversiones Hidrocarburíferas -atenuadas en parte con el Programa Formulación y Ejecución de Política de Hidrocarburo-, destinadas fundamentalmente al Estímulo a la Inyección de Excedente de Gas Natural (Plan Gas), las transferencias al Programa Formulación y Ejecución de Políticas de Transporte Aerocomercial con una disminución de \$ 3.000,00 millones destinadas a Austral Líneas Aéreas - Cielos del Sur (\$ 430,00 millones) y Aerolíneas Argentinas S.A. (\$ 2.570,00 millones), que a partir de 2018 se refleja como aportes de capital a dichas compañías, de acuerdo a lo establecido en el artículo 17 de la Ley N° 27.431 de Presupuesto Nacional y Asistencia Financiera a Sectores Económicos con una reducción de \$ 1.377, 60 millones, destinadas al Apoyo a Operadores Privados de Energía (Productores de Gas Propano, Productores de Petróleo Crudo y Programa Petróleo Plus y Refinación Plus).

■ **Al Sector Público:** se incrementaron en \$ 84.338,77 millones (25,86%). Las variaciones de mayor relevancia se mencionan a continuación:

- A *Empresas Públicas No Financieras*, \$ 49.480,40 millones, en donde su incremento se destaca principalmente por las erogaciones a las Empresa Integración Energética Argentina S.A. -ex ENARSA- por \$ 38.908,80 millones y Operador Ferroviario S.E. por

⁵ Los últimos aumentos fueron de 12,96% en marzo 2017, de 13,32% en septiembre de 2017, de 5,71% en marzo de 2018 y de 5,69% en junio de 2018, 6,68% en septiembre de 2018 y 7,78% en diciembre de 2018, quedando el haber mínimo en \$ 9.309,10.

\$ 14.579,10 millones. Se ven compensadas parcialmente por las menores transferencias a la empresa Administradora de Recursos Humanos Ferroviarios S.A. con \$ 5.863,59 millones, entre otras.

- *A Universidades Nacionales*, \$ 21.303,19 millones, destacándose el programa de Desarrollo de Educación Superior.
- *A Fondos Fiduciarios y Otros Entes del Sector Público no Financiero*, \$ 20.006,27 millones. Se destacan las destinadas al Fondo Fiduciario del Sistema de Infraestructura de Transporte (FFSIT) por \$ 10.193,77 millones y las transferencias efectuadas al Instituto Nacional de Servicios Sociales para Jubilados y Pensionados (INSSJP), que se incrementaron en \$ 9.418,25 millones.
- *A Provincias y Municipios*, -\$ 6.209,66 millones. Dicha reducción se explica en su mayor parte por la Asistencia Financiera a Provincias y Municipios, con una baja de \$ 17.778,27 millones, realizadas a través de la Dirección de Obligaciones a Cargo del Tesoro y las efectuadas por el Ministerio del Interior, Obras Públicas y Vivienda para el Programa Relaciones con las Provincias y Desarrollo Regional con una disminución de \$ 4.522,31 millones. A su vez se incrementaron las Transferencias y Contribuciones a la Seguridad Social y Organismos Descentralizados realizadas por la ANSES en \$ 8.684,46 millones, las transferencias por el Acuerdo Nación-Provincias - Ley N° 27.260 por \$ 3.637,63 millones y las Transferencias Varias realizadas por el Ministerio de Salud por \$ 2.753,59 millones.

El **Gasto de Capital** mostró una reducción interanual de \$ 11.440,78 millones (-5,76%), a continuación se señalan los principales movimientos.

■ **Transferencias de Capital:** se observa una baja de \$ 21.449,85 millones (-16,97%), explicado mayormente por los siguientes ítems.

■ **Transferencias a Provincias y Municipios**, presenta una reducción de \$ 22.176,81 millones (-28,29%). Se explica fundamentalmente por la reducción en las transferencias realizadas a través de la Dirección de Obligaciones a Cargo del Tesoro con destino al Fondo Federal Solidario por \$ 23.968,09 millones. A su vez se pueden destacar las siguientes disminuciones:

- Implementación del Plan Nacional de Educación Digital (-\$ 1.792,93 millones), en la órbita del Ministerio de Educación, debido a un cambio de modalidad de adquisición de las computadoras que permitió el ahorro en esas partidas.
- Coordinación de Políticas de Transporte Vial, ejecutadas por el Ministerio de Transporte (-\$ 1.494,20 millones).
- Formulación, Programación, Ejecución y Control de Obras Públicas (-\$ 1.216,49 millones), en el Ministerio del Interior, Obras Públicas y Vivienda.
- Acciones de Vivienda y Desarrollo Urbano, en el Ministerio del Interior, Obras Públicas y Vivienda (-\$ 980,34 millones).
- Construcciones de Obras Viales fuera de la Red Vial Nacional (-\$ 912,55 millones).

Asimismo se pueden destacar los incrementos en las transferencias a los siguientes programas del Ministerio del Interior, Obras Públicas y Vivienda: Relaciones con las Provincias y Desarrollo Regional (\$ 3.582,85 millones), de Infraestructura Urbana (\$ 2.336,79 millones), Apoyo para el Desarrollo de Infraestructura Urbana Municipal (\$ 1.509,79 millones); Transferencias efectuadas por la Dirección de

Obligaciones a Cargo del Tesoro para Asistencia Financiera a Provincias y Municipios (\$ 1.139,52 millones) y las efectuadas por Ente Nacional de Obras Hídricas de Saneamiento para Asistencia Técnico Financiera y Desarrollo de Infraestructura para el Saneamiento por \$ 1.044,86 millones.

■ **Otras**, donde las de mayor incidencia fueron:

- *A Fondos Fiduciarios y Otros Entes del Sector Público no Financiero*, con un incremento de \$ 5.217,58 millones. Se destacan los incrementos en las partidas transferidas al para Acciones de Vivienda y Desarrollo Urbano (\$ 8.782,80 millones) por el Ministerio del Interior, Obras Públicas y Vivienda y las reducciones en las Acciones para la Ampliación de las Redes Eléctricas de Alta Tensión (- \$ 2.405,90 millones) por el Ministerio de Energía.
- *A Universidades Nacionales*: presentó una disminución de \$ 1.049,61 millones.
- *A empresas públicas no financieras*: se registró una reducción de \$ 2.122,40 millones. Por un lado relacionadas con las disminuciones a la Empresa Integración Energética Argentina S.A. (ex ENARSA) por \$ 3.439,21 millones, Operador Ferroviario S.E. por \$ 1.937,49 millones y a DIOXITEC S.A. por \$ 448,17 millones; y por otro con los incrementos a la empresa AySA S.A. por \$ 2.452,22 millones, a Administración de Infraestructuras Ferroviarias S.E. por \$ 1.937,49 millones y a Belgrano Cargas y Logística por \$ 545,38 millones.

■ **Inversión Real Directa**, mostró un incremento de \$ 6.333,03 millones (10,65%). Para este rubro, se destacan los aumentos en los Programas de la Dirección Nacional de Vialidad para la ejecución de obras viales por \$ 6.138,04 millones.

■ **Inversión Financiera**, se produjo un incremento de \$ 3.676,05 millones (28,92%). Está explicada principalmente por el incremento en los aportes de capital realizados a las empresas Aerolíneas Argentinas S.A. y Austral Líneas Aéreas - Cielos del Sur S.A. según el artículo 17 de la Ley N° 27.431 de Presupuesto para el Ejercicio 2018 y por los aportes de capital realizados al Sector Externo (Corporación Andina de Fomento, Asociación Interamericana de Inversiones, Banco Interamericano de Reconstrucción y Fomento -BIRF-, FONPLATA).



Ministerio de Hacienda
Presidencia de la Nación

Compatibilización Presupuestaria - Contable

En este apartado se realiza un análisis de compatibilización entre el resultado corriente de la Cuenta Ahorro Inversión Financiamiento (AIF) de la Administración Central y el resultado expuesto en el Estado de Resultados Corrientes (Recursos y Gastos) del Balance General.

Los informes aludidos se elaboran en base a criterios metodológicos diferentes, razón por la que resulta de utilidad exponer el presente análisis.

Entre las mencionadas diferencias metodológicas pueden citarse:

- Diferencia entre devengado y percibido ejecución presupuestaria del recurso. El AIF toma el percibido, mientras que la contabilidad refleja el devengado. En el ejercicio 2018 esto impacta en Ingresos no Tributarios y Venta de Bienes y Servicios de las Administraciones Públicas.
- Las Transferencias de Capital recibidas son consideradas Recursos Corrientes por la contabilidad mientras que en el AIF se exponen como Recursos de Capital.
- Los gastos por impuestos directos, se registran contablemente como Gastos de Consumo, mientras que en el AIF se incluye un rubro denominado Impuestos Directos.
- Los gastos en equipos militares y de seguridad, en la Contabilidad se registran dentro del rubro Bienes de Uso del Activo No Corriente mientras que se incluyen dentro de los Gastos de Consumo en el esquema AIF.
- Las Transferencias de Capital otorgadas a Provincias y Municipios, al Sector Externo y al Sector Privado son consideradas Gastos Corrientes por la contabilidad mientras que en el AIF se exponen como Gastos de Capital.
- Las Comisiones por Endeudamiento se consideran Gastos de Consumo en el AIF mientras que en el Estado de Resultados son parte de los gastos por Rentas de la Propiedad.
- Juicios y mediaciones: en la contabilidad forma parte de Otros Gastos en la ejecución presupuestaria integra el rubro Gastos de Consumo.

A continuación se expone un cuadro que compara los rubros del AIF con el Estado de Resultados Corrientes, detallando las diferencias en cada uno de ellos.

Luego para cada uno de esos montos se explicarán las diferencias metodológicas consignadas y los conceptos no considerados por el presupuesto del año pero que han provocado efectos patrimoniales.

- en Pesos (\$) -				
CONCEPTO	Cuenta AIF	Estado de Rdos.	Diferencias	Obs.
INGRESOS CORRIENTES	1.064.694.055.391,76	2.156.553.448.245,88	1.091.859.392.854,12	
Ingresos Tributarios	926.030.145.463,57	926.030.145.463,57	0,00	
Contribuciones a la Seg. Social	10.152.380.239,92	10.152.380.239,92	0,00	
Ingresos No Tributarios	26.974.534.168,89	26.974.383.852,09	(150.316,80)	(1)
Vtas de Bs. y Ss. de las Adm. Pcas.	3.516.297.807,12	8.164.681.252,37	4.648.383.445,25	(2)
Rentas de la Propiedad	89.026.440.825,19	89.353.438.398,94	326.997.573,75	(3)
Transferencias recibidas	8.994.256.887,07	15.059.222.268,35	6.064.965.381,28	(4)
Otros recursos	0,00	1.080.819.196.770,64	1.080.819.196.770,64	(5)

- en Pesos (\$) -				
CONCEPTO	Cuenta AIF	Estado de Rdos.	Diferencias	Obs.
GASTOS CORRIENTES	1.451.603.673.345,66	7.227.352.373.200,81	5.775.748.699.855,15	
Gastos de Consumo	337.803.024.933,07	327.088.117.414,56	(10.714.907.518,51)	(6)
Rentas de la Propiedad	541.583.165.221,26	952.053.915.981,65	410.470.750.760,39	(7)
Prestaciones de la Seguridad Social	19.553.759.972,23	19.553.759.972,23	0,00	
Impuestos Directos	52.549.986,74	0,00	(52.549.986,74)	(8)
Transferencias otorgadas	552.610.710.131,38	617.210.158.590,46	64.599.448.459,08	(9)
Otras pérdidas	463.100,98	5.311.446.421.241,91	5.311.445.958.140,93	(10)
RESULTADO CORRIENTE	(386.909.617.953,90)	(5.070.798.924.954,93)	(4.683.889.307.001,03)	

Observaciones:

(1) DIFERENCIAS EN INGRESOS NO TRIBUTARIOS

- en Pesos (\$) -	
CONCEPTO	IMPORTE
Dif. metodológica en el tratamiento contable entre Devengado y Percibido Ejecución Presupuestaria del Recurso	(150.316,80)
TOTAL	(150.316,80)

(2) DIFERENCIAS EN VTA. DE BIENES Y SERVICIOS DE LAS ADMINISTRACIONES PÚBLICAS

- en Pesos (\$) -	
CONCEPTO	IMPORTE
Dif. metodológica en el tratamiento contable entre Devengado y Percibido Ejecución Presupuestaria del Recurso	2.997.595,79
Movimiento de Bienes de Uso y de Consumo:	
Ministerio de Transporte	2.912.789.121,38
Secretaría Legal y Técnica	56.124.261,65
Ministerio de Defensa	1.676.472.466,43
TOTAL	4.648.383.445,25

(3) DIFERENCIAS EN RENTAS DE LA PROPIEDAD

- en Pesos (\$) -	
CONCEPTO	IMPORTE
Ajuste por CER de títulos en cartera del Tesoro	275.855.150,16
Ajuste de saldos de BOCON Proveedores	50.083.467,44
Actualización saldo Fundación Favaloro	698.728,12
Movimiento de Bienes de Uso y de Consumo	360.228,03
TOTAL	326.997.573,75

(4) DIFERENCIAS EN TRANSFERENCIAS RECIBIDAS

- en Pesos (\$) -

CONCEPTO	IMPORTE
Dif. metod. en el tratamiento contable otorgado a los registros presupuestarios por transf. de capital recibidas	6.000.179.734,49
Movimiento de Bienes de Uso y de Consumo:	
Transferencias recibidas del sector privado	74.123.863,72
Transferencias recibidas del sector público	(9.973.000,13)
Transferencias recibidas del sector externo	634.783,20
TOTAL	6.064.965.381,28

(5) DIFERENCIAS EN OTROS RECURSOS

- en Pesos (\$) -

CONCEPTO	IMPORTE
Diferencia de cambio - Deuda Pública (b)	540.099.561.141,47
Diferencia de cambio Cuentas TGN en Moneda Extranjera (b) (*)	324.842.795.722,73
Movimiento Bienes de Uso y Consumo	10.907.409.765,21
Diferencia de cotización por stock de títulos en cartera	2.124.113.847,25
CER 2018 (a)	1.684.075.423,65
Ajuste de Valuación Garantías Brady 2018 (b) (*)	840.837.976,84
Diferencias de cambio por préstamos recuperados (b) (*)	169.733.561,21
Diferencia de cambio 2018 por el recupero del aval N° 7/15- IEASA (b) (*)	109.267.706,88
Diferencia de cotización - Baja de bonos Rep. Arg. c/desc. U\$S (b) (*)	15.197.930,64
Diferencia de cambio por devolución y sobrantes de liquidaciones (b) (*)	4.830.448,14
Diferencia de cotización baja valores negociables vinculados al PBI U\$S (b) (*)	467.722,57
Ajuste de saldos	73,47
Incremento del Ejercicio de:	
Fondo para el Desarrollo de Energías Renovables	158.404.892.077,00
Fdo. Fid. Prog. Crédito Arg. del Bicentenario para la Vivienda Única Familiar	2.760.027.000,00
Fondo Fiduciario Federal de Infraestructura Regional	2.718.654.027,41
Fondo Fiduciario para la Vivienda Social	1.513.460.499,00
Fondo Nacional de Desarrollo Productivo	400.000.000,00
Fdo. Fid. para Subsidios a Cons. Residenciales de Gas Licuado de Petróleo	6.155.136,84
Por Resultado del Ejercicio de:	
Fondo Fiduciario para el Desarrollo Provincial	8.393.568.632,13
Fondo Fiduciario de Infraestructura Hídrica	8.004.823.980,71
Fondo para el Desarrollo de Energías Renovables	6.312.242.979,00
Fondo para la Cobertura Universal de Salud	3.434.504.233,95
Fondo Fiduciario Federal de Infraestructura Regional	2.524.079.045,03
Fondo Fiduciario para la Reconstrucción de Empresas	1.653.530.666,96
Fondo Fiduciario de Infraestructura del Transporte	1.265.898.305,67
Fondo Fiduciario para el Transporte Eléctrico Federal	811.427.478,63
Fondo Fiduciario para la Promoción Científica y Tecnológica	330.163.735,56
Fondo Fiduciario Nacional de Agroindustria	286.453.191,00
Fondo de Infraestructura de Seguridad Aeroportuaria	210.745.018,96
Fondo de Garantía para la Pyme	189.354.803,77
Fondo Fiduciario para la Refinanciación Hipotecaria	186.770.652,98
Fondo Nacional para el Desarrollo de la Micro, Pequeña y Mediana Empresa	185.695.910,09
Fideicomiso de Administración Proyecto Reactor CAREM	184.472.664,81

(5) DIFERENCIAS EN OTROS RECURSOS

- en Pesos (\$) -	
CONCEPTO	IMPORTE
Fideicomiso de Asistencia al Fdo. Fiduciario Fed. de Infraestructura Regional	97.700.098,32
Fondo Fid. para los Serv. de Atención Médica Integral para la Comunidad	44.718.068,00
Fondo para el Fortalecimiento Operativo Federal	42.227.095,00
Fondo Fiduciario para la Promoción de la Ganadería Ovina	31.394.775,92
Fondo Fiduciario para la Vivienda Social	27.945.373,84
TOTAL	1.080.819.196.770,64

(*) Estos importes conforman \$ 325.983.131.069,01. Ver Apartado (b) Diferencia de Cambio.

(6) DIFERENCIAS EN GASTOS DE CONSUMO

- en Pesos (\$) -	
CONCEPTO	IMPORTE
Diferencia metodológica en el tratamiento contable otorgado a los registros presupuestarios por:	
Comisiones por endeudamiento	(12.031.545.914,30)
Gastos militares y de seguridad en Bienes de Uso	(3.174.376.191,52)
Pérdidas por juicios	(1.006.844.693,68)
Impuestos Directos	52.549.986,74
Amortizaciones:	
Depreciaciones de propiedades, planta y equipos	4.736.323.861,72
Amortizaciones de bienes intangibles	494.715.211,76
Depreciaciones de bienes biológicos	3.863.402,22
Deuda Pública. Préstamos externos a largo plazo: gastos y comisiones	185.379.467,76
Movimiento Bienes de Uso y de Consumo	24.983.232,18
Regularización: Servicios técnicos y profesionales	90.068,20
Regularización: Mantenimiento reparación y limpieza	(45.949,59)
TOTAL	(10.714.907.518,51)

(7) DIFERENCIAS EN GASTOS POR RENTAS DE LA PROPIEDAD

- en Pesos (\$) -	
CONCEPTO	IMPORTE
Diferencia Metodológica por el tratamiento contable otorgado a los registros presupuestarios por:	
Comisiones y otros gastos por endeudamiento	12.031.545.914,30
CER 2018 (a)	251.688.483.672,25
Intereses devengados no exigibles de la deuda pública	69.115.533.595,94
Deuda Pública - Intereses en moneda nacional a largo plazo	57.160.154.443,34
Deuda Pública - Intereses en moneda nacional a largo plazo	20.485.364.685,26
Deuda Pública - Gastos por comisiones moneda extranjera a largo plazo	(10.331.550,70)
TOTAL	410.470.750.760,39

(8) IMPUESTOS DIRECTOS

- en Pesos (\$) -

CONCEPTO	IMPORTE
Diferencia metodológica por el distinto tratamiento contable otorgado al registro presupuestario de: Impuestos Directos	(52.549.986,74)
TOTAL	(52.549.986,74)

(9) TRANSFERENCIAS OTORGADAS

- en Pesos (\$) -

CONCEPTO	IMPORTE
Dif. metod. en el tratamiento contable otorgado a los registros presupuestarios por transferencias de capital a:	
Provincias y Municipios	48.679.746.681,58
Sector Privado	2.160.250.642,16
Sector Externo	48.250.507,34
Movimiento de Bienes de Uso y de Consumo	13.796.422.188,19
Reclasificación de aportes a la Comisión Mixta Argentino Paraguaya del Río Paraná año 2017-2018	(85.219.389,00)
Desafectación 2017- Ministerio Relaciones Exteriores	(2.234,98)
Regularización 2016 - Min. de Educación, Cultura, Ciencia y Tecnología	63,79
TOTAL	64.599.448.459,08

(10) OTRAS PÉRDIDAS

- en Pesos (\$) -

CONCEPTO	IMPORTE
Diferencia metodológica en el tratamiento contable otorgado a los registros presupuestarios por:	
Pérdidas por juicios	1.006.844.693,68
Diferencia de cambio 2018 - Deuda Pública (b)	4.842.898.066.541,54
Diferencia de cambio cuentas TGN en Mon. Extranjera (b) (*)	228.553.074.853,87
Consenso Fiscal, según minuta de reunión CGN-DADP-TGN	80.435.660.929,97
Diferencias de Cambio de Letras del Tesoro en dólares (b) (*)	75.618.912.734,52
Bienes de Uso y de Consumo	8.104.209.410,39
Desembolsos a Organismos Descentralizados - Org. Multilaterales 2018	4.555.221.518,60
Cancelación de deudas recíprocas en el marco del consenso fiscal. Entre la Nación y la Provincia de Jujuy.	146.398.807,20
Diferencia de cambio por préstamos recuperados en 2018 (b) (*)	89.674.063,75
Diferencia de cambio por pagos por Nota (b) (*)	55.043.309,44
Cancelación de deudas recíprocas en el marco del consenso fiscal. Entre la Nación y la Provincia de Río Negro	1.777.255,12
Baja de títulos en el marco del proceso de liquidación de Telam S.A.I.C. y P.	1.077.980,48
Disminuciones del Ejercicio:	
Fdo. Fid. Prog. Crédito Arg. del Bicentenario para la Vivienda Única Familiar	9.000.000.000,00
Fondo Fiduciario para la Reconstrucción de Empresas	8.509.638.959,71
Fondo Fiduciario de Infraestructura del Transporte	7.803.444.365,46
Fondo para el Desarrollo de Energías Renovables	6.000.000.000,00
Fondo Fiduciario de Infraestructura Hídrica	5.564.303.034,37
Fondo Fiduciario Federal de Infraestructura Regional	3.000.000.000,00
Fondo Nacional de Desarrollo Productivo	2.952.190.809,00
Fondo Fiduciario para la Vivienda Social	1.782.800.000,00
Fondo Fiduciario para el Transporte Eléctrico Federal	1.454.815.239,65

(10) OTRAS PÉRDIDAS

- en Pesos (\$) -	
CONCEPTO	IMPORTE
Fideicomiso de Administración Proyecto Reactor CAREM	1.177.961.636,57
Fondo Nacional para el Desarrollo de la Micro, Pequeña y Mediana Empresa	910.637.511,79
Fondo Fid. para los Serv. de Atención Médica Integral para la Comunidad	566.114.181,00
Fondo para el Fortalecimiento Operativo Federal	559.829.815,00
Fondo Fiduciario para la Promoción Científica y Tecnológica	334.731.895,33
Fondo de Adm. para Subsidios a Cons. Residenciales de GLP	328.624.502,60
Fondo Fiduciario Nacional de Agroindustria	300.417.819,00
Fideicomiso de Asistencia al Fdo. Fiduciario Fed. de Infraestructura Regional	97.799.999,96
Fondo Fid. para Subsidios a Cons. Residenciales de Gas Ley 25.565	12.822.733,92
Fondo Fiduciario de Promoción de la Industria del Software	5.446.696,51
Fondo Fid. para Subs a Cons. Resid. de Gas Licuado de Petróleo Ley 26020	2.103.119,73
Fondo Fiduciario para la Refinanciación Hipotecaria	849.739,46
Fondo de Garantía para la Pyme	359.477,80
Por resultados del ejercicio:	
Fdo. Fid. Prog. Crédito Arg. del Bicentenario para la Vivienda Única Familiar	16.263.318.000,00
Fondo Fid. para Subsidios a Cons. Residenciales de Gas Ley 25.565	29.428.146,22
Fondo de Adm. para Subsidios a Cons. Residenciales de GLP	7.885.835,43
Fondo Fiduciario de Promoción de la Industria del Software	1.136.771,86
Por ajuste del ejercicio:	
Fondo Fiduciario para el Desarrollo Económico Argentino	3.313.335.752,00
TOTAL	5.311.445.958.140,93

(*) Estos importes conforman \$ 304.316.704.961,58. Ver Apartado (a) Diferencia de Cambio.

A continuación se incluye un detalle de los conceptos con mayor incidencia en el resultado contable.

a) CER - Coeficiente de Estabilización de Referencia 2018 (en pesos)

i) Contabilidad (ver puntos 5 y 7)

Otros Recursos	1.684.075.423,65
Gastos por Rentas de la Propiedad	251.688.483.672,25
CER neto (pérdida)	(250.004.408.248,60)

ii) Cuadro 34 del Tomo I de Estado de la Deuda Pública

En este cuadro se incluye la evolución de la deuda pública partiendo del saldo al inicio del ejercicio, con ajustes al inicio, incrementos y disminuciones del ejercicio, detallando de acuerdo a diferencia de cambio, CER, intereses, etc.

Para la Administración Central, el concepto de CER en dicho cuadro incluye:

Ajuste al inicio del ejercicio	228.359.882.223,97
Incrementos del Ejercicio	23.328.601.448,28
Disminuciones del Ejercicio	1.684.075.423,65
CER Neto	250.004.408.248,60

Consecuentemente se advierte que resulta consistente la información expuesta en el presente apartado con lo informado por la Oficina Nacional de Crédito Público en los cuadros que se incluyen en la Cuenta de Inversión.

(b) Diferencia de cambio (en pesos)

i) Contabilidad (ver puntos 5 y 10)

Dentro de **Otros Recursos** se exponen Diferencias de Cambio de los siguientes Servicios Administrativo Financieros:

355 - Deuda Pública	540.099.561.141,47
999 - Tesorería General de la Nación	325.983.131.069,01
Total	866.082.692.210,48

Dentro de **Otras Pérdidas** se exponen Diferencias de Cambio de los siguientes servicios:

355 - Deuda Pública	4.842.898.066.541,54
TGN y Otros Organismos	304.316.704.961,58
	5.147.214.771.503,12

Diferencia de cambio originada en las operaciones de Deuda Pública:

Otros Recursos	540.099.561.141,47
Otras Pérdidas	4.842.898.066.541,54
Pérdida Neta	(4.378.507.092.198,33)

ii) Cuadro 34 del Tomo I de Estado de la Deuda Pública

En este cuadro se incluye la evolución de la deuda pública partiendo del saldo al inicio del ejercicio, con ajustes al inicio, incrementos y disminuciones del ejercicio, detallando de acuerdo a diferencia de cambio, CER, intereses, etc.

Para la Administración Central el concepto de Diferencia de Cambio cuadro incluye:

Ajuste al inicio del ejercicio	4.160.817.457.879,46
Incrementos del Ejercicio	819.182.629.958,92
Disminuciones del Ejercicio	534.373.097.865,69
Diferencia de Cambio	4.302.798.505.400,07

Clasificación	Total Cuadro 34	Total Contabilidad	Diferencia
Banca privada	468.019.263,43	468.019.263,43	
Bilaterales	135.673.793.088,18	135.673.793.088,18	-
Multilaterales	511.051.707.734,07	511.051.707.734,07	-
Proveedores	1.289.911.188,91	1.289.911.188,91	-
Títulos	3.654.315.074.125,48	3.654.315.074.125,48	
Préstamos Recuperados en 2018		89.674.063,75	(89.674.063,75)
Letras del Tesoro emitidas en USD año 2018		75.618.912.734,52	(75.618.912.734,52)
Total general	4.302.798.505.400,07	4.378.507.092.198,33	(75.708.586.798,26)

Conforme lo expuesto surge que la información consignada en el presente capítulo de compatibilización presupuestaria contable resulta consistente con lo informado por la Oficina Nacional de Crédito Público en los cuadros que se incluyen en la Cuenta de Inversión.



Ministerio de Hacienda
Presidencia de la Nación

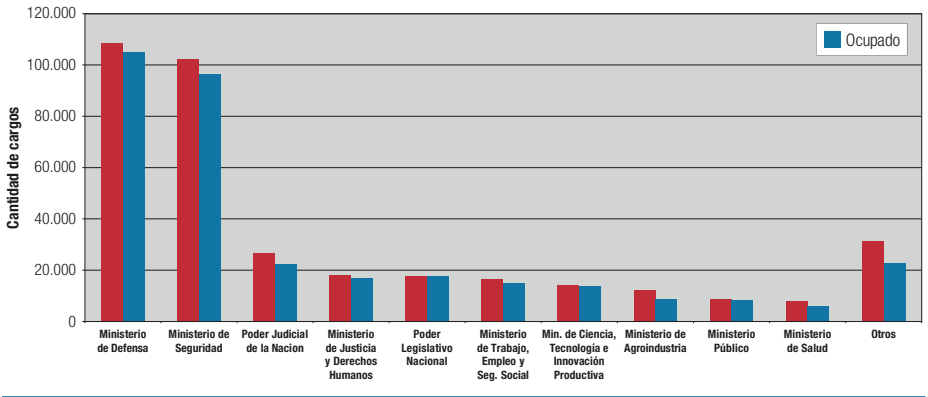
Estructura Ocupacional

Analizada la Estructura Ocupacional a diciembre de 2018, se puede apreciar una cobertura del 91,61% de cargos autorizados por la Ley Presupuesto de Gastos y Recursos de la Administración Nacional para el ejercicio 2018.

Se destaca que 104.927 cargos, es decir el 31,50% de la planta ocupada en la Administración Nacional corresponde al Personal del Ministerio de Defensa. En orden de importancia le siguen el Ministerio de Seguridad, con 96.455 cargos representando el 28,95% y el Poder Judicial de la Nación con 22.289 cargos, es decir, el 6,69% del total ocupado.

Con respecto a las horas cátedra autorizadas, su cobertura ascendió al 93,43% del total presupuestado, es decir, 246.392 horas. El Ministerio de Defensa absorbe el 35,63% o sea un total de 87.791 horas. Por otra parte el Ministerio de Seguridad ocupa el 14,48% con 35.680 horas, y el Ministerio de Modernización ocupa el 12,20% que corresponde a 30.050 horas.

Administración Nacional • Estructura Ocupacional 2018



Cuadro 27 • Cargos y Horas Cátedra de la Administración Nacional

JURISDICCIÓN / SUBJURISDICCIÓN / ENTIDAD / PROGRAMA	Presupuesto 2018		Ocupación Diciembre 2018			
	Cargos	Horas Cátedra	Cargos	Cargos sin lic	Licencias	Horas Cátedra
TOTAL ADMINISTRACIÓN NACIONAL	363.663	263.709	333.137	332.532	605	246.392
PODER LEGISLATIVO NACIONAL	17.691	0	17.691	17.691	0	0
Administración Central	16.196	0	16.196	16.196	0	0
312 - Senado de la Nación	5.779	0	5.779	5.779	0	0
313 - Cámara de Diputados	6.220	0	6.220	6.220	0	0
314 - Biblioteca del Congreso	1.726	0	1.726	1.726	0	0
315 - Imprenta del Congreso	679	0	679	679	0	0
316 - Ayuda Social Pers. del Cong. de la Nación	750	0	750	750	0	0
319 - Defensoría del Pueblo	546	0	546	546	0	0
340 - Procuración Penitenciaria	340	0	340	340	0	0
346 - Defensoría del Público de Servicios de Comunicación Audiovisual	156	0	156	156	0	0
Organismos Descentralizados	1.495	0	1.495	1.495	0	0
1 - Auditoría General de la Nación	1.495	0	1.495	1.495	0	0
PODER JUDICIAL DE LA NACIÓN	26.555	0	22.289	22.128	161	0
Administración Central	26.555	0	22.289	22.128	161	0
320 - Consejo de la Magistratura	21.823	0	19.734	19.584	150	0
335 - Corte Suprema de Justicia de la Nación	4.732	0	2.555	2.544	11	0
MINISTERIO PÚBLICO	8.822	0	8.305	8.208	97	0
Administración Central	8.822	0	8.305	8.208	97	0
360 - Procuración General de la Nación	5.633	0	5.116	5.019	97	0
361 - Defensoría General de la Nación	3.189	0	3.189	3.189	0	0
PRESIDENCIA DE LA NACIÓN	2.064	19.900	1.626	1.615	11	2.900
Administración Central	1.258	0	909	909	0	0
301 - Sec. Gral. de la Presidencia de la Nación	824	0	512	512	0	0
302 - Agencia Federal de Inteligencia	2	0	2	2	0	0
303 - Secretaría de Políticas Integrales sobre Drogas de la Nación Argentina (Sedronar)	72	0	53	53	0	0
338 - Secretaría Legal y Técnica	334	0	284	284	0	0
345 - Cons. Nac. de Coord. de Políticas Sociales	26	0	58	58	0	0
Organismos Descentralizados	806	19.900	717	706	11	2.900
109 - Sindicatura General de la Nación	417	2.500	377	370	7	2.500
112 - Autoridad Regulatoria Nuclear	229	400	195	195	0	400
917 - Agencia Nacional de Discapacidad	160	17.000	145	141	4	0
JEFATURA DE GABINETE DE MINISTROS	898	0	648	644	4	0
Administración Central	723	0	497	497	0	0
305 - Dir. Gral. de Adm. - Jefatura de Gabinete	667	0	456	456	0	0
347 - Sist. Fed. de Medios y Contenidos Públicos	56	0	41	41	0	0
Organismos Descentralizados	175	0	151	147	4	0
205 - Agencia de Adm. de Bienes del Estado	169	0	149	145	4	0
209 - Agencia de Acceso a la Información Pública	6	0	2	2	0	0

Cuadro 27 • Cargos y Horas Cátedra de la Administración Nacional

JURISDICCIÓN / SUBJURISDICCIÓN / ENTIDAD / PROGRAMA	Presupuesto 2018		Ocupación Diciembre 2018			
	Cargos	Horas Cátedra	Cargos	Cargos sin lic	Licencias	Horas Cátedra
MINISTERIO DE MODERNIZACIÓN	961	30.050	628	628	0	30.050
Administración Central	601	28.400	403	403	0	28.400
366 - Ministerio de Modernización	601	28.400	403	403	0	28.400
Organismos Descentralizados	360	1.650	225	225	0	1.650
207 - Ente Nacional de Comunicaciones	360	1.650	225	225	0	1.650
MINISTERIO DEL INTERIOR, OBRAS PÚBLICAS Y VIVIENDA	4.180	9.349	3.372	3.364	8	9.349
Administración Central	795	5.600	490	490	0	5.600
325 - Ministerio del Interior, Obras Públicas y Vivienda (Gastos Propios)	795	5.600	490	490	0	5.600
Organismos Descentralizados	3.385	3.749	2.882	2.874	8	3.749
108 - Instituto Nacional del Agua	192	0	154	154	0	0
200 - Registro Nacional de las Personas	799	0	701	698	3	0
201 - Dirección Nacional de Migraciones	2.164	3.349	1.954	1.949	5	3.349
612 - Tribunal de Tasaciones de la Nación	55	400	41	41	0	400
613 - Ente Nac. de Obras Hídricas de Saneam.	160	0	22	22	0	0
656 - Org. Regulador de Seguridad de Presas	15	0	10	10	0	0
MIN. DE RELACIONES EXTERIORES Y CULTO	2.608	18.234	1.975	1.975	0	18.234
Administración Central	2.608	18.234	1.975	1.975	0	18.234
307 - Ministerio de Relaciones Exteriores y Culto	2.608	18.234	1.975	1.975	0	18.234
MIN. DE JUSTICIA Y DERECHOS HUMANOS	18.001	7.277	17.084	17.084	0	7.277
Administración Central	17.519	7.277	16.689	16.689	0	7.277
331 - Servicio Penitenciario Federal	15.464	7.277	15.072	15.072	0	7.277
332 - Ministerio de Justicia y Derechos Humanos (Gastos Propios)	1.772	0	1.381	1.381	0	0
334 - Ente de Cooperación Técnica y Financiera del Servicio Penitenciario Federal	283	0	236	236	0	0
Organismos Descentralizados	482	0	395	395	0	0
118 - Instituto Nacional de Asuntos Indígenas	11	0	10	10	0	0
202 - Instituto Nacional Contra la Discriminación, la Xenofobia y El Racismo	391	0	328	328	0	0
206 - Centro Internacional para la Promoción de los Derechos Humanos	24	0	22	22	0	0
208 - Agencia Nac. de Materiales Controlados	56	0	35	35	0	0
MINISTERIO DE SEGURIDAD	102.267	35.680	96.455	96.453	2	35.680
Administración Central	102.184	35.680	96.369	96.367	2	35.680
326 - Policía Federal Argentina	32.664	13.500	31.294	31.293	1	13.500
343 - Ministerio de Seguridad	619	10.000	540	540	0	10.000
375 - Gendarmería Nacional	38.904	0	36.656	36.656	0	0
380 - Prefectura Naval Argentina	24.191	360	22.708	22.707	1	360
382 - Policía de Seguridad Aeroportuaria	5.806	11.820	5.171	5.171	0	11.820

Cuadro 27 • Cargos y Horas Cátedra de la Administración Nacional

JURISDICCIÓN / SUBJURISDICCIÓN / ENTIDAD / PROGRAMA	Presupuesto 2018		Ocupación Diciembre 2018			
	Cargos	Horas Cátedra	Cargos	Cargos sin lic	Licencias	Horas Cátedra
Instituciones de Seguridad Social	83	0	86	86	0	0
250 - Caja de Retiros, Jubilaciones y Pensiones de la Policía Federal Argentina	83	0	86	86	0	0
MINISTERIO DE DEFENSA	108.421	87.791	104.927	104.822	105	87.791
Administración Central	107.527	86.922	104.252	104.147	105	86.922
370 - Ministerio de Defensa (Gastos Propios)	530	0	405	405	0	0
371 - Estado Mayor Conjunto de las FF.AA.	235	1.954	162	162	0	1.954
372 - Instituto de Investigaciones Científicas y Técnicas de las Fuerzas Armadas	446	0	390	388	2	0
374 - Estado Mayor General del Ejército	59.079	32.651	56.989	56.989	0	32.651
379 - Estado Mayor General de la Armada	26.861	31.786	27.309	27.242	67	31.786
381 - Estado Mayor General de la Fuerza Aérea	20.376	20.531	18.997	18.961	36	20.531
Instituciones de Seguridad Social	168	0	138	138	0	0
470 - Instituto de Ayuda Financiera para Pago de Retiros y Pensiones Militares	168	0	138	138	0	0
Organismos Descentralizados	726	869	537	537	0	869
450 - Instituto Geográfico Nacional	100	0	120	120	0	0
451 - Dirección Gral. de Fabricaciones Militares	360	0	207	207	0	0
452 - Servicio Meteorológico Nacional	266	869	210	210	0	869
MINISTERIO DE HACIENDA	2.163	17.548	1.376	1.323	53	17.548
Administración Central	2.084	17.548	1.301	1.249	52	17.548
321 - Instituto Nacional de Estadística y Censos	621	6.300	488	488	0	6.300
357 - Ministerio de Hacienda	1.463	11.248	813	761	52	11.248
Organismos Descentralizados	79	0	75	74	1	0
620 - Tribunal Fiscal de la Nación	79	0	75	74	1	0
MINISTERIO DE PRODUCCIÓN	1.973	0	1.018	1.006	12	0
Administración Central	587	0	392	392	0	0
323 - Comisión Nacional de Comercio Exterior	44	0	25	25	0	0
362 - Ministerio de Producción	543	0	367	367	0	0
Organismos Descentralizados	1.386	0	626	614	12	0
608 - Instituto Nacional de Tecnología Industrial	1.186	0	463	460	3	0
622 - Instituto Nac. de la Propiedad Industrial	200	0	163	154	9	0
MINISTERIO DE AGROINDUSTRIA	12.072	3.100	8.849	8.838	11	3.100
Administración Central	567	0	415	412	3	0
363 - Ministerio de Agroindustria	567	0	415	412	3	0
Organismos Descentralizados	11.505	3.100	8.434	8.426	8	3.100
606 - Instituto Nac. de Tecnología Agropecuaria	7.933	0	6.797	6.797	0	0
607 - Inst. Nac. de Invest. y Desarrollo Pesquero	249	0	113	112	1	0
609 - Instituto Nacional de Vitivinicultura	392	0	345	345	0	0
614 - Instituto Nacional de Semillas	61	0	45	45	0	0
623 - Servicio Nacional de Sanidad y Calidad Agroalimentaria	2.870	3.100	1.134	1.127	7	3.100

Cuadro 27 • Cargos y Horas Cátedra de la Administración Nacional

JURISDICCIÓN / SUBJURISDICCIÓN / ENTIDAD / PROGRAMA	Presupuesto 2018		Ocupación Diciembre 2018			
	Cargos	Horas Cátedra	Cargos	Cargos sin lic	Licencias	Horas Cátedra
MINISTERIO DE TURISMO	312	0	240	240	0	0
Administración Central	282	0	211	211	0	0
322 - Ministerio de Turismo	282	0	211	211	0	0
Organismos Descentralizados	30	0	29	29	0	0
119 - Instituto Nacional de Promoción Turística	30	0	29	29	0	0
MINISTERIO DE TRANSPORTE	3.933	0	3.293	3.286	7	0
Administración Central	690	0	460	455	5	0
327 - Ministerio de Transporte (Gastos Propios)	690	0	460	455	5	0
Organismos Descentralizados	3.243	0	2.833	2.831	2	0
203 - Agencia Nacional de Seguridad Vial	87	0	82	80	2	0
604 - Dirección Nacional de Vialidad	1.062	0	892	892	0	0
661 - Com. Nac. de Regulación del Transporte	80	0	70	70	0	0
664 - Org. Reg. del Sist. Nacional de Aeropuertos	81	0	73	73	0	0
669 - Administración Nacional de Aviación Civil	1.921	0	1.704	1.704	0	0
671 - Junta de Invest. de Acc. de Aviación Civil	12	0	12	12	0	0
MINISTERIO DE ENERGÍA	3.373	0	2.429	2.409	20	0
Administración Central	223	0	124	118	6	0
328 - Ministerio de Energía (Gastos Propios)	223	0	124	118	6	0
Organismos Descentralizados	3.150	0	2.305	2.291	14	0
105 - Comisión Nacional de Energía Atómica	2.499	0	1.825	1.824	1	0
624 - Servicio Geológico Minero Argentino	205	0	112	99	13	0
651 - Ente Nacional Regulador del Gas	340	0	281	281	0	0
652 - Ente Nacional Regulador de la Electricidad	106	0	87	87	0	0
MINISTERIO DE FINANZAS	758	0	686	624	62	0
Administración Central	100	0	83	81	2	0
367 - Ministerio de Finanzas	100	0	83	81	2	0
Organismos Descentralizados	658	0	603	543	60	0
602 - Comisión Nacional de Valores	106	0	124	124	0	0
603 - Superintendencia de Seguros de la Nación	325	0	267	207	60	0
670 - Unidad de Información Financiera	227	0	212	212	0	0
MINISTERIO DE EDUCACIÓN	1.688	900	1.175	1.171	4	900
Administración Central	1.376	900	893	892	1	900
330 - Ministerio de Educación	1.376	900	893	892	1	900
Organismos Descentralizados	312	0	282	279	3	0
101 - Fundación Miguel Lillo	246	0	233	230	3	0
804 - Com. Nac. de Eval. y Acredit. Universitaria	66	0	49	49	0	0
MINISTERIO DE CIENCIA, TECNOLOGÍA E INNOVACIÓN PRODUCTIVA	14.050	0	13.725	13.725	0	0
Administración Central	412	0	318	318	0	0
336 - Min. de Ciencia, Tecn. e Innov. Productiva	412	0	318	318	0	0

Cuadro 27 • Cargos y Horas Cátedra de la Administración Nacional

JURISDICCIÓN / SUBJURISDICCIÓN / ENTIDAD / PROGRAMA	Presupuesto 2018		Ocupación Diciembre 2018			
	Cargos	Horas Cátedra	Cargos	Cargos sin lic	Licencias	Horas Cátedra
Organismos Descentralizados	13.638	0	13.407	13.407	0	0
103 - Cons. Nac. de Invest. Científicas y Técnicas	13.393	0	13.218	13.218	0	0
106 - Comisión Nac. de Actividades Espaciales	245	0	189	189	0	0
MINISTERIO DE CULTURA	1.850	782	1.233	1.225	8	465
Administración Central	1.276	608	840	834	6	107
337 - Ministerio de Cultura	1.276	608	840	834	6	107
Organismos Descentralizados	574	174	393	391	2	358
113 - Teatro Nacional Cervantes	276	0	224	224	0	0
116 - Biblioteca Nacional	38	74	24	24	0	258
117 - Instituto Nacional del Teatro	156	0	94	94	0	0
802 - Fondo Nacional de las Artes	104	100	51	49	2	100
MIN. DE TRABAJO, EMPLEO Y SEG. SOCIAL	16.749	560	14.886	14.883	3	560
Administración Central	1.861	560	1.629	1.626	3	560
350 - Min. de Trabajo, Empleo y Seguridad Social	1.861	560	1.629	1.626	3	560
Instituciones de Seguridad Social	14.543	0	12.943	12.943	0	0
850 - Adm. Nacional de la Seguridad Social	14.543	0	12.943	12.943	0	0
Organismos Descentralizados	345	0	314	314	0	0
852 - Superintendencia de Riesgos del Trabajo	345	0	314	314	0	0
MINISTERIO DE SALUD	7.820	2.538	6.084	6.058	26	2.538
Administración Central	4.705	2.080	3.614	3.598	16	2.080
310 - Ministerio de Salud	4.705	2.080	3.614	3.598	16	2.080
Organismos Descentralizados	3.115	458	2.470	2.460	10	458
902 - Hosp. Nac. en Red Especializado en Salud Mental y Adicciones "Lic. Laura Bonaparte"	98	0	64	64	0	0
903 - Hospital Nacional Dr. Baldomero Sommer	120	0	95	95	0	0
904 - Administración Nacional de Medicamentos, Alimentos y Tecnología Médica	292	0	245	245	0	0
905 - Instituto Nacional Central Único Coordinador de Ablación e Implante	189	0	78	76	2	0
906 - Administración Nacional de Laboratorios e Institutos de Salud Dr. Carlos G. Malbrán	472	0	429	426	3	0
908 - Hospital Nac. Profesor Alejandro Posadas	1.241	0	1.010	1.010	0	0
909 - Colonia Nac. Dr. Manuel a. Montes de Oca	187	458	129	126	3	458
910 - Inst. Nac. de Rehabilitación Psicosfísica del Sur Dr. Juan Otimio Tesone	131	0	117	117	0	0
914 - Superintendencia de Servicios de Salud	376	0	297	295	2	0
915 - Instituto Nacional del Cáncer (INC)	6	0	4	4	0	0
916 - Agencia Nac. de Lab. Públicos (ANLAP)	3	0	2	2	0	0

Cuadro 27 • Cargos y Horas Cátedra de la Administración Nacional

JURISDICCIÓN / SUBJURISDICCIÓN / ENTIDAD / PROGRAMA	Presupuesto 2018		Ocupación Diciembre 2018			
	Cargos	Horas Cátedra	Cargos	Cargos sin lic	Licencias	Horas Cátedra
MINISTERIO DE AMBIENTE Y DESARROLLO SUSTENTABLE	1.667	0	1.469	1.469	0	0
Administración Central	223	0	160	160	0	0
317 - Ministerio de Ambiente y Desarrollo Sustentable (Gastos Propios)	223	0	160	160	0	0
Organismos Descentralizados	1.444	0	1.309	1.309	0	0
107 - Administración de Parques Nacionales	1.444	0	1.309	1.309	0	0
MINISTERIO DE DESARROLLO SOCIAL	2.787	30.000	1.674	1.663	11	30.000
Administración Central	2.614	0	1.562	1.551	11	0
311 - Ministerio de Desarrollo Social	2.080	0	1.200	1.200	0	0
341 - Secretaría Nacional de Niñez, Adolescencia y Familia	534	0	362	351	11	0
Organismos Descentralizados	173	30.000	112	112	0	30.000
114 - Instituto Nacional de Asociativismo y Economía Social	156	30.000	98	98	0	30.000
918 - Instituto Nacional de las Mujeres (INAM)	17	0	14	14	0	0



Ministerio de Hacienda
Presidencia de la Nación

Evaluación de Resultados de la Gestión

La Cuenta de Inversión es la rendición de cuentas del Poder Ejecutivo al Poder Legislativo, conforme lo establece el artículo 75, inciso 8, de la Constitución Nacional; en ella se exponen los resultados físicos y financieros de la gestión realizada por el conjunto de la Administración Pública Nacional mediante la ejecución de los fondos previstos en el Presupuesto Nacional. Ella permite, entonces, efectuar el análisis de los resultados financieros, con base en las cuentas y registros que conforman la contabilidad general de la Nación, y el análisis de los resultados físicos, en base al seguimiento periódico del cumplimiento de las metas de producción pública de bienes y servicios.

Adicionalmente, la Ley N° 24.156 de Administración Financiera y de los Sistemas de Control del Sector Público Nacional establece, en su artículo 95, que la Cuenta de Inversión debe incluir comentarios sobre el grado de cumplimiento de los objetivos y metas previstos en el presupuesto, el comportamiento de los costos y de los indicadores de eficiencia de la producción pública y la gestión financiera del Sector Público Nacional.

Este capítulo está referido al cumplimiento de metas y los resultados de los programas, sobre la base del trabajo efectuado por la Oficina Nacional de Presupuesto (ONP) y los informes presentados por las respectivas jurisdicciones y organismos.

Durante 2018, continuó la gradual implementación de indicadores de resultados vinculados al desempeño de los programas presupuestarios. En ese sentido, se prosiguió con la labor de cooperación técnica con diferentes unidades ejecutoras de distintos programas que conforman el Presupuesto Nacional, a los fines de fortalecer su desempeño presupuestario y mejorar la calidad de la información financiera.

El seguimiento del desempeño físico-financiero anual de las Jurisdicciones y Entidades de la Administración Nacional se basa en la utilización de diversas fuentes de información, dependiendo de si la misma es financiera o física.

Los datos sobre la ejecución financiera se obtienen del Sistema E-SIDIF, que ofrece referencias sobre el crédito presupuestario inicial, sus modificaciones, la magnitud de créditos comprometidos, el gasto devengado y el pagado.

La información sobre la ejecución en términos de resultados físicos se origina en el dato previsto como meta anual por las autoridades de cada programa. El seguimiento trimestral de producción y avances físicos de proyectos de inversión, también se realiza sobre la información suministrada por los responsables de los programas, juntamente con la explicación de las causas de desvíos entre lo programado y lo efectivamente ejecutado. Los datos físicos son volcados al Sistema E-SIDIF por los Organismos ejecutores, posibilitándose el enlace entre el gasto y la producción pública.

De esta forma el Sistema E-SIDIF contiene la información física y financiera, representando una valiosa herramienta para el seguimiento del desempeño de los programas presupuestarios.

El Presupuesto de la Administración Nacional presentó en 2018 la siguiente estructura según las categorías presupuestarias. Ésta permite visualizar la importancia relativa de los programas dentro del total del Presupuesto.

Créditos Presupuestarios por Categoría Programática

al 31/12/2018 (en millones de pesos)

CATEGORÍA PROGRAMÁTICA	Crédito Original	Crédito Final	Gasto Devengado	% Ejecución
Actividades Centrales y Comunes	112.200,6	122.901,0	115.273,2	93,8
Programas	2.167.712,6	2.412.468,4	2.359.668,3	97,8
- Actividades	2.118.161,5	2.360.810,3	2.310.694,9	97,9
- Proyectos	49.551,1	51.658,1	48.973,4	94,8
Otras Categorías Programáticas (*)	598.883,1	843.865,7	824.037,9	97,7
TOTAL	2.878.796,3	3.379.235,0	3.298.979,5	97,6

(*) Entre otros conceptos, incluye intereses y comisiones de la deuda pública y otras asignaciones presupuestarias no relacionadas directamente con la provisión de bienes y servicios.

Estructura Presupuestaria por Categoría Programática

al 31/12/2018

CATEGORÍA PROGRAMÁTICA	Cantidad (a)	%	Con seguimiento (b)	% con seguimiento (b/a)
Actividades Centrales y Comunes	75	15,4	16	21,3
Programas	386	79,4	321	83,2
Otras Categorías Programáticas	25	5,1	0	0,0
TOTAL	486	100,0	337	100,0

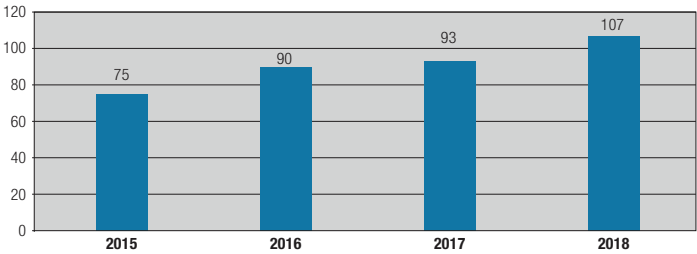
El Sistema de Seguimiento físico (indicadores, metas y proyectos de inversión) cubrió 337 categorías programáticas en el ejercicio 2018, es decir, el 69,3% del total de las categorías programáticas, representando el 72,5% de los gastos corrientes y de capital de la Administración Pública Nacional.

En los cuadros anexos a este capítulo se presentan las categorías programáticas bajo seguimiento ordenadas por nivel institucional (Administración Central, Organismos Descentralizados e Instituciones de la Seguridad Social) y dentro de cada uno de los niveles, por Jurisdicción, Subjurisdicción, Entidad y Unidad Ejecutora de Programa.

Asimismo, se presenta en la Cuenta de Inversión 2018 un set de indicadores de resultado inherentes a 107 programas presupuestarios de la Administración Pública Nacional, con el objeto de fortalecer el análisis de la gestión de los programas en las distinta etapas del proceso presupuestario (principalmente formulación y evaluación), agregando una información valiosa al Presupuesto Nacional.

Los citados 107 programas presupuestarios representan una evolución en el seguimiento de resultados que año tras año lleva a cabo la Oficina Nacional de Presupuesto, conforme al siguiente esquema:

Cantidad de Programas con Indicadores en la Cuenta de Inversión • Periodo 2015-2018



Los mencionados programas que ostentan indicadores de resultado en el Sistema de Seguimiento físico, pertenecientes a distintas jurisdicciones de la APN, de acuerdo al siguiente detalle:

Detalle de jurisdicciones con programas con indicadores de resultados	
J01 - Poder Legislativo	
J05 - Poder Judicial	
J10 - Ministerio Público	
J20 - Presidencia de la Nación	
J25 - Jefatura de Gabinete de Ministros	
J26 - Ministerio de Modernización	
J30 - Ministerio del Interior, Obras Públicas y Vivienda	
J40 - Ministerio de Justicia y Derechos Humanos	
J41 - Ministerio de Seguridad	
J45 - Ministerio de Defensa	
J50 - Ministerio de Hacienda	
J51 - Ministerio de Producción	
J52 - Ministerio de Agroindustria	
J53 - Ministerio de Turismo	
J57 - Ministerio de Transporte	
J58 - Ministerio de Energía y Minería	
J60 - Ministerio de Finanzas	
J70 - Ministerio de Educación y Deportes	
J71 - Ministerio de Ciencia, Tecnología e Innovación Productiva	
J72 - Ministerio de Cultura	
J75 - Ministerio de Trabajo, Empleo y Seguridad Social	
J80 - Ministerio de Salud	
J81 - Ministerio de Ambiente y Desarrollo Sustentable	
J85 - Ministerio de Desarrollo Social	

La inclusión de indicadores fortalece el análisis de la gestión de los programas en las distintas etapas del proceso presupuestario (principalmente formulación y evaluación), agregando una información valiosa al Presupuesto Nacional⁶.

A continuación se detallan los programas presupuestarios que ostentan indicadores de resultados en el Sistema de Seguimiento Físico Financiero para la Cuenta de Inversión 2018:

JURISDICCIÓN	Programa
01 - Poder Legislativo Nacional	16 - Control Externo del Sector Público Nacional
	26 - Protección de los Derechos del Interno Penitenciario
	36 - Defensa del Público de Servicios de Comunicación Audiovisual
05 - Poder Judicial de la Nación	22 - Justicia de Casación
	23 - Justicia Ordinaria de la Ciudad Autónoma de Buenos Aires
	24 - Justicia Federal
10 - Ministerio Público	16 - Ejercicio de la Acción Pública y Defensa de la Legalidad
	17 - Representación, Defensa y Curatela Pública Oficial

⁶ En una primera etapa se estableció la posibilidad de presentar los valores de los indicadores únicamente en la Cuenta de Inversión anual. Paulatinamente, conforme a la maduración de la labor, se suman indicadores también en la Ley de Presupuesto Anual, de forma de fortalecer la información de los resultados (esperados y realizados) de los programas presupuestarios.

JURISDICCIÓN	Programa
20 - Presidencia de la Nación	16 - Regulación y Fiscalización de las Actividades Nucleares 62 - Prevención y Control de Discapacidades
25 - Jefatura de Gabinete de Ministros	34 - Administración de Bienes del Estado 58 - Formulación y Coordinación de Políticas de Comunicaciones 71 - Formulación de Iniciativas para la Implement. de Contenidos en Parques Temáticos 72 - Formulación de Iniciativas para la Implementación de Expresiones Federales
26 - Ministerio de Modernización	22 - Control y Fiscalización de los Servicios de Comunicación Audiovisual 23 - Enseñanza, Capacitación y Rehabilitación 24 - Administración y Gestión de Proyecto de Fomento y Desarrollo
30 - Min. del Int., Obras Púb. y Vivienda	16 - Desarrollo de la Ciencia y Técnica del Agua 16 - Control de Ing. y Egr., Admisión y Permanencia de Personas dentro del Territorio Nac. 34 - Iniciativas Complementarias de Interior 37 - Acciones del Programa "Hábitat Nación" 38 - Acciones de Vivienda y Desarrollo Urbano 66 - Prevención Sísmica 73 - Recursos Hídricos 87 - Apoyo para el Desarrollo de la Infraestructura Educativa (BID N° 1966/OC-2, BID N° 2424/OC-AR, BID N° 2940/OC-AR) 54 - Tasación de Bienes 20 - Asistencia Técnico - Financiera y Desarrollo de Infraestructura para el Saneamiento 17 - Control de Seguridad de Presas
40 - Min. de Justicia y Derechos Humanos	16 - Atención y Desarrollo de Poblaciones Indígenas 16 - Acciones contra la Discriminación, la Xenofobia y el Racismo 25 - Formación y Capacitación 16 - Seguridad y Rehabilitación del Interno 18 - Política e Infraestructura Penitenciaria - Justicia 2020 27 - Controles Anticorrupción 24 - Cooperación Técnica y Financiera para la Laborterapia de Internos
41 - Ministerio de Seguridad	18 - Administración de Beneficios Previsionales 41 - Formación y Capacitación de la Gendarmería Nacional 43 - Atención de Pasividades de la Gendarmería Nacional 32 - Pasividades de la Prefectura Naval Argentina 37 - Formación y Capacitación Profesional de la Prefectura Naval Argentina
45 - Ministerio de Defensa	18 - Sanidad Militar Conjunta 19 - Formación y Capacitación de las FFAA 17 - Formación y Capacitación del Ejército 18 - Asistencia Sanitaria del Ejército 17 - Sanidad Naval 18 - Formación y Capacitación de la Armada 19 - Asistencia Sanitaria de la Fuerza Aérea 20 - Capacitación y Formación de la Fuerza Aérea 16 - Producción y Comercialización de Bienes y Servicios
50 - Ministerio de Hacienda	26 - Administración Financiera
51 - Ministerio de Producción	32 - Formulación y Ejecución de la Política Geológico - Minera
52 - Ministerio de Agroindustria	16 - Investigación y Desarrollo Pesquero 16 - Control de Genuinidad de la Producción Vitivinícola 40 - Promoción del Comercio y Producción de Semillas 24 - Acciones para Contribuir a Asegurar la Sanidad Animal
53 - Ministerio de Turismo	16 - Promoción del Turismo Receptivo Internacional 16 - Desarrollo y Promoción del Turismo Nacional 18 - Plan Federal de Turismo Social

JURISDICCIÓN	Programa
57 - Ministerio de Transporte	16 - Acciones de Seguridad Vial 61 - Coordinación de Políticas de Transporte Vial 62 - Modernización de la Red de Transporte Ferroviario 37 - Fiscalización, Regulación y Control del Servicio de Transporte Terrestre 16 - Investigación de Accidentes y Promoción de la Seguridad
58 - Ministerio de Energía y Minería	1 - Actividades Centrales CNEA 20 - Desarrollos y Suministros para la Energía Nuclear 24 - Suministros y Tecnología Ciclo Combustible Nuclear 25 - Coordinación del Plan Nacional de Medicina 73 - Formulación y Ejecución de Política de Hidrocarburos 74 - Formulación y Ejecución de la Política de Energía Eléctrica 75 - Acciones para el Uso Racional y Eficiente de la Energía 16 - Regulación del Transporte y Distribución de Gas
60 - Ministerio de Finanzas	16 - Control y Fiscalización de la Oferta Pública
70 - Ministerio de Educación y Deportes	16 - Investigación de la Flora, Fauna y Gea 26 - Desarrollo de la Educación Superior 45 - Acciones de Formación Docente 46 - Fortalecimiento Edificio de Jardines Infantiles
71 - Min. de Ciencia, Tecn. e Innov. Prod.	43 - Formulación e Implementación de la Política de Ciencia y Tecnología 44 - Promoción y Financiamiento de Actividades de Ciencia, Tecnología e Innovación 16 - Formación en Recursos Humanos
72 - Ministerio de Cultura	16 - Promoción Cultural 17 - Gestión de Organismos Estables 18 - Gestión de Museos Nacionales 16 - Financiamiento para el Fomento de las Artes
75 - Min. de Trabajo, Empleo y Seg. Social	16 - Acciones de Empleo 20 - Formulación y Regulación de la Política Laboral 22 - Regularización del Trabajo 23 - Acciones de Capacitación Laboral 24 - Sistema Federal de Empleo 16 - Prestaciones Previsionales 20 - Atención Ex-Cajas Provinciales 30 - Pensión Universal para el Adulto Mayor 16 - Fiscalización Cumplimiento de la Ley de Riesgos del Trabajo
80 - Ministerio de Salud	17 - Atención de la Madre y el Niño 21 - Planificación, Control, Regulación y Fiscalización de la Política de Salud 22 - Lucha Contra el SIDA y Enfermedades de Transmisión Sexual 24 - Prom. de la Salud y Reducción de los Factores de Riesgo de Enferm. no Transmisibles 25 - Desarrollo de la Salud Sexual y la Procreación Responsable 29 - Cobertura Universal de Salud - Medicamentos 37 - Prevención y Control de Enfermedades Endémicas 45 - Prevención y Control de Enfermedades Crónicas no Transmisibles 47 - Desarrollo de Seguros Públicos de Salud (BIRF N° 8062-AR y 8516-AR) 55 - Regulación de la Ablación e Implantes 59 - Atención de Pacientes 65 - Investigación, Prevención, Detección Temprana y Tratamiento del Cáncer
81 - Min. de Ambiente y Des. Sustentable	17 - Conservación y Administración de Áreas Naturales Protegidas 19 - Formación y Capacitación
85 - Ministerio de Desarrollo Social	16 - Asistencia a la Actividad Cooperativa y Mutual



Ministerio de Hacienda
Presidencia de la Nación

Análisis de las Contribuciones al Tesoro Nacional y de los Ingresos por Remanentes

Introducción

Contribuciones al Tesoro Nacional

Diversas normas legales dispusieron rebajas en los créditos o ahorro en las erogaciones con destino a contribuciones al Tesoro Nacional durante el Ejercicio 2018.

En cumplimiento de lo dispuesto por el Artículo 8° de la Decisión Administrativa N° 6/18, distributiva del Presupuesto de la Administración Nacional y sus modificaciones y de acuerdo con el Artículo 20 de la Ley N° 27.431, diversos Organismos de la Administración Nacional debieron ingresar al Tesoro Nacional los montos allí estipulados en cuatro (4) cuotas.

Asimismo, durante el Ejercicio 2018, se establecieron para diversos Organismos Contribuciones al Tesoro a través del Decreto N° 1.053/2018 y de la Decisión Administrativa N° 1.935/2018

Mediante la RESOL-2019-62-APN-SECH#MHA se procedió a la condonación del saldo adeudado en concepto de Aportes al Tesoro del Ejercicio 2017 al SAF 205 - AGENCIA DE ADMINISTRACIÓN DE BIENES DEL ESTADO, por la suma de \$ 119.629,23 (Pesos Ciento Diecinueve Mil Seiscientos Veintinueve con 23/100)

En el Cuadro 28 - “Resumen de las Contribuciones al Tesoro: Ejecución 2018” de la presente Cuenta de Inversión, se comparan las Contribuciones al Tesoro determinadas para el ejercicio 2018 con lo efectivamente ingresado por Servicio Administrativo Financiero durante el transcurso del año, como así también los saldos de las Contribuciones al Tesoro pendientes de los ejercicios 1996 a 2017 ingresados durante el ejercicio 2018.

En el Cuadro 29 - “Composición de las Contribuciones al Tesoro - Por Disposición Legal” se indican las Decisiones Administrativas y Decretos que dieron origen a las Contribuciones al Tesoro Nacional durante el ejercicio, detallado por Servicio Administrativo Financiero.

CUADRO N° 28 • EJERCICIO 2018 • RESUMEN DE LAS CONTRIBUCIONES AL TESORO: EJECUCIÓN 2018

- En Pesos -											
SAF/ OD/ ISS	DENOMINACIÓN	Saltos Pendientes al 31/12/2018					Calculado 2017	Ingresado en 2017	Ingresado en	Condonado	A Ingresar
		de 1996	de 1997	de 1998	de 2009	de 2010					
326	ADMINISTRACIÓN CENTRAL Policía Federal Argentina	-	-	-	-	-	300.000.000,00	300.000.000,00	-	-	-
		210.000,00	143.097,00	68.632,00	1,00	13.463.835,55	79.632.277,00	60.375.000,00	-	-	33.142.843,05
116	ORGANISMOS DESCENTRALIZADOS										8.850,00
119	Biblioteca Nacional	-	-	-	-	-	-	-	-	-	1,00
205	Instituto Nacional de Promoción Turística	-	-	-	1,00	-	19.257.277,00	-	48.651,61	119.629,23	19.257.277,00
207	Agencia de Adm. de Bienes del Estado	-	-	-	-	-	0,50	-	-	-	0,50
603	Ente Nacional de Comunicaciones	-	-	-	-	-	-	-	-	-	-
606	Superintendencia de Seguros de la Nación	-	-	-	-	-	53.333.000,00	53.333.000,00	-	-	-
609	Instituto Nacional de Tecnología Agropecuaria	-	-	-	-	-	-	-	-	-	-
609	Instituto Nacional de Vitivinicultura	210.000,00	143.097,00	59.782,00	-	13.463.835,55	-	-	-	-	13.463.835,55
651	Ente Nacional Regulador del Gas	-	-	-	-	-	3.000.000,00	3.000.000,00	-	-	412.879,00
652	Ente Nacional Regulador de la Electricidad	-	-	-	-	-	4.042.000,00	4.042.000,00	-	-	-
	TOTAL ADMINISTRACIÓN NACIONAL	210.000,00	143.097,00	68.632,00	1,00	13.463.835,55	379.632.277,00	360.375.000,00	-	-	33.142.843,05
326	Banco Central de la Republica Argentina	-	-	-	-	-	516.000.000,00	516.000.000,00	-	-	-
	Banco de la Nación Argentina	-	-	-	-	-	21.913.160.000,00	21.913.160.000,00	-	-	-
	TOTAL	210.000,00	143.097,00	68.632,00	1,00	13.463.835,55	22.808.792.277,00	22.789.535.000,00	-	-	33.142.843,05

Ingresos por Remanentes

Conforme el Artículo 16° de la Decisión Administrativa N° 6/2018 distributiva del Presupuesto General del Ejercicio 2018 - Ley N° 27.431, los Organismos dependientes del Poder Ejecutivo Nacional están obligados a ingresar al Tesoro Nacional la totalidad de los remanentes de recursos, con excepción de aquellos que cuenten con una norma con jerarquía de ley que disponga otro destino.

A través de diversas Decisiones Administrativas y Resoluciones de la Secretaría de Hacienda, según se detalla en el Cuadro 31 - “Administración Nacional - Incorporación al Presupuesto 2018 de los Remanentes 2017 - Por Norma Legal”, se dispusieron las adecuaciones presupuestarias necesarias para que los remanentes adeudados del Ejercicio 2017 sean ingresados a la Tesorería General de la Nación, durante el año bajo análisis.

A tal fin, en el Cuadro 30 - “Administración Nacional - Remanentes de Ejercicios Anteriores: su Ejecución en 2018” se informan: el remanente del Ejercicio 2017 ingresado al 31 de Diciembre de 2018, los ingresos al Tesoro en concepto de remanentes de Ejercicios anteriores juntamente con los saldos de los remanentes adeudados de los ejercicios 2006 a 2014, y de Ejercicios Anteriores a 2006, junto con el detalle de los ajustes por redondeo y los encuadrados bajo el artículo 6° de la Disposición N° 429/02 S.S.P.

CUADRO N° 30 • ADMINISTRACIÓN NACIONAL • EJERCICIO 2018 • REMANENTES DE EJERCICIOS ANTERIORES • SU EJECUCIÓN EN 2018

- En Pesos -

SSE/ ISS	FF	DENOMINACIÓN	Salidos Pendientes al 31/12/2015					Crédito 2018	Ingresado en 2018		Disp. Nº 239/02 - S.S.P. - Art. 6º Red. Centros en los Créditos	Saldo al 31/12/2018	
			Anteriores a 2006	de 2006	de 2008	de 2010	de 2011		de 2012	de 2014			Ejercicios Anteriores
		ADMINISTRACIÓN CENTRAL	34.006.815,56	72.241,28	2.000.000,26	39.582,81	1,77	24.310.757,07	0,53	78.101.771.656,00	- 7.745.448.770,31	1,77	125.152.083,20
301	13	Presidencia de la Nación	-	-	-	-	-	-	-	103.465.007,00	103.465.006,70	0,30	-
303	13	Secretaría de Programación para la Prevención de la Drogadicción y Lucha contra el Narcotráfico	-	-	-	-	-	-	-	4.220.748,93	4.220.748,93	0,07	-
305	13	Jefatura de Gabinete de Ministros	-	-	2.000.000,00	-	1,23	24.310.757,07	-	7.024.270,00	7.024.270,00	-	26.310.758,30
307	13	Min. de Rel. Exteriores, Comercio Internacional y Culto	-	-	-	-	-	-	-	59.476.895,00	59.476.895,00	-	-
310	13	Ministerio de Salud	-	-	-	-	-	-	-	7.657.368,00	7.657.368,00	-	-
311	13	Ministerio de Desarrollo Social	-	-	-	-	-	-	-	96.739.196,00	96.739.196,00	-	-
313	14	Ministerio de Desarrollo Social	127.728,90	-	-	-	-	-	-	232.641.999,36	232.641.999,36	0,64	-
317	13	Ministerio de Ambiente y Desarrollo Sustentable	-	-	-	-	-	-	-	21.471.446,00	21.471.446,00	-	127.728,90
321	13	Instituto Nacional de Estadística y Censos	-	-	-	-	-	-	-	4.285.090,00	4.285.090,00	-	-
322	13	Ministerio de Turismo	-	-	-	-	-	-	-	1.806.472.316,00	1.806.472.316,00	-	-
325	13	Ministerio del Interior, Obras Públicas y Vivienda	1.852.009,00	-	-	-	-	-	-	25.246.450,00	25.246.450,00	-	1.852.009,00
325	14	Ministerio del Interior, Obras Públicas y Vivienda	-	-	-	-	-	-	-	5.700.000,00	5.700.000,00	-	-
328	13	Ministerio de Energía y Minería	-	-	-	-	-	-	-	1.026.409.722,00	1.026.409.722,00	-	-
328	14	Ministerio de Energía y Minería	-	-	-	-	-	-	-	-	-	-	-
329	14	Ministerio de Comunicaciones	-	-	-	-	-	-	-	-	-	-	-
330	13	Ministerio de Educación	5.746.484,00	-	-	-	-	-	-	55.098.480,00	6.603.672,08	-	-
331	13	Servicio Penitenciario Federal	251.556,85	72.241,28	-	-	-	-	-	35.781.784,00	35.781.784,00	-	54.241.291,92
332	13	Ministerio de Justicia y Derechos Humanos	-	-	-	-	-	-	-	3.546.968.811,00	3.546.968.811,00	-	323.798,13
334	13	Ente de Coop. Técnica y Financiera del Serv. Penit. Federal	-	-	-	-	-	-	-	5.460.584,00	5.460.584,00	-	-
336	13	Ministerio de Ciencia, Tecnología e Innovación Productiva	-	-	-	-	-	-	-	136.900,00	136.900,00	-	-
337	13	Ministerio de Cultura	1.000.769,24	-	-	-	-	-	-	80.079.569,00	80.079.569,00	-	1.000.769,24
343	13	Ministerio de Seguridad	-	-	-	-	-	-	-	46.966,00	46.966,00	-	-
345	13	Consejo Nacional de Coordinación de Políticas Sociales	-	-	-	-	-	-	-	248.167.744,00	248.167.744,00	-	-
347	13	Sistema Federal de Medios y Contenidos Públicos	-	-	-	-	-	-	-	14.088.434,00	14.088.434,00	-	-
350	13	Ministerio de Trabajo, Empleo y Seguridad Social	115.649,13	-	-	-	-	-	-	167.398.776,00	167.398.776,00	-	-
350	14	Ministerio de Trabajo, Empleo y Seguridad Social	1.195.318,31	-	-	-	-	-	-	-	-	-	115.649,13
354	13	Min. de Planificación Federal, Inversión Pública y Servicios	35.976,03	-	0,26	39.582,81	0,54	-	-	-	-	-	1.195.318,31
354	14	Min. de Planificación Federal, Inversión Pública y Servicios	947.431,28	-	-	-	-	-	-	-	-	-	75.560,17
357	13	Ministerio de Hacienda	22.722.466,19	-	-	-	-	-	-	-	-	-	947.431,28
357	14	Ministerio de Hacienda	-	-	-	-	-	-	-	-	-	-	22.722.466,19
362	13	Ministerio de Producción	-	-	-	-	-	-	-	16.228.076,00	-	-	16.228.076,00
363	13	Ministerio de Agricultura	-	-	-	-	-	-	-	35.801.299,98	35.801.299,98	0,02	-
366	14	Ministerio de Modernización	-	-	-	-	-	-	-	51.370.686,00	51.370.685,34	0,66	-
370	13	Ministerio de Defensa	-	-	-	-	-	-	-	7.567.182,00	7.567.182,00	-	-
371	13	Estado Mayor Conjunto de las Fuerzas Armadas	-	-	-	-	-	-	-	65.294,00	65.294,00	-	-
372	13	Inst. de Investigaciones Científicas y Técnicas de las FfAA	11.226,63	-	-	-	-	-	-	91.500,00	91.500,00	-	-
374	13	Estado Mayor General del Ejército	-	-	-	-	-	-	-	51.138.208,00	51.138.208,00	-	11.226,63
375	13	Gendarmería Nacional Argentina	-	-	-	-	-	-	-	-	-	-	-
380	13	Prefectura Naval Argentina	-	-	-	-	-	-	-	66.873.851,00	66.873.851,00	-	-
381	13	Estado Mayor General de la Fuerza Aérea	-	-	-	-	-	-	-	24.868.711,00	24.868.711,00	-	-
382	13	Policía de Seguridad Aeroportuaria	-	-	-	-	-	-	-	2.068.291,00	2.068.290,92	0,08	-

CUADRO N° 30 • ADMINISTRACIÓN NACIONAL • EJERCICIO 2018 • REMANENTES DE EJERCICIOS ANTERIORES • SU EJECUCIÓN EN 2018

- En Pesos -

SAF/ 007/ ISS	FF	DENOMINACIÓN	Saldos Pendientes al 31/12/2015					Crédito 2018	Ingresado en 2018		Disp. N° 429/02 - S.R. - Art. 6° Ret. Cuentas en los Créditos	Saldo al 31/12/2018
			Anteriores a 2006	de 2006	de 2008	de 2010	de 2011		de 2012	de 2014		
207	11	Ente Nacional de Comunicaciones	-	-	-	-	-	-	32.899,00	32.899,00	-	-
207	12	Ente Nacional de Comunicaciones	-	-	-	-	-	-	744.341.434,00	744.341.434,00	-	-
207	14	Ente Nacional de Comunicaciones	-	-	-	-	-	-	9.359.490,00	9.359.490,00	-	-
208	13	Agencia Nacional de Materiales Controlados	-	-	-	-	-	-	9.864.514,00	9.864.514,00	-	-
450	11	Instituto Geográfico Nacional	-	-	-	-	-	-	5.493.463,00	206.054,44	5.287.408,56 (3)	-
450	14	Instituto Geográfico Nacional	499.525,00	-	-	-	-	-	-	-	-	499.525,00
451	11	Dirección General de Fabricaciones Militares	-	-	-	-	-	-	567.838,00	567.838,00	-	-
451	12	Dirección General de Fabricaciones Militares	-	-	-	-	-	-	-	-	-	-
602	11	Comisión Nacional de Valores	420.031,51	-	-	-	-	-	-	-	-	420.031,51
602	12	Comisión Nacional de Valores	-	-	-	-	-	-	1.300.883,00	1.300.883,00	-	-
604	11	Dirección Nacional de Validad	996.139,32	-	-	-	-	-	56.260.328,00	56.260.328,00	-	-
604	14	Dirección Nacional de Validad	3.500.599,00	-	-	-	-	-	227.334.272,00	227.334.271,87	0,13	996.139,32
604	12	Dirección Nacional de Validad	-	-	-	-	-	-	252,00	251,64	0,36	3.500.599,00
604	15	Dirección Nacional de Validad	2.859.166,76	-	-	-	-	-	1,00	0,84	0,16	2.859.166,76
606	11	Instituto Nacional de Tecnología Agropecuaria	-	-	-	-	-	-	12.610.546,00	12.610.545,72	0,28	-
606	15	Instituto Nacional de Tecnología Agropecuaria	-	-	-	-	-	-	16.448.111,00	16.448.111,00	-	-
607	11	Inst Nacional de Investigación y Desarrollo Pesquero	-	-	-	-	-	-	11.903.338,00	11.903.338,00	-	-
607	12	Inst Nacional de Investigación y Desarrollo Pesquero	-	-	-	-	-	-	5.138.336,00	5.138.335,98	0,02	-
607	13	Inst Nacional de Investigación y Desarrollo Pesquero	-	-	-	-	-	-	1.830,00	1.830,00	-	-
608	11	Instituto Nacional de Tecnología Industrial	129.179,30	-	-	-	-	-	98.377,00	98.376,06	0,94	129.179,30
608	12	Instituto Nacional de Tecnología Industrial	757,00	-	-	-	-	-	87.170.386,00	87.170.386,00	-	757,00
609	11	Instituto Nacional de Vitivinicultura	-	-	-	-	-	-	404.027,00	404.026,47	0,53	-
612	12	Tribunal de Tasaciones de la Nación	-	-	-	-	-	-	2,00	2,00	-	126.640,71
613	11	Ente Nacional de Obras Hidricas de Saneamiento	126.640,71	-	-	-	-	-	4.512.141,00	4.512.141,00	-	367.938,00
613	12	Ente Nacional de Obras Hidricas de Saneamiento	367.938,00	-	-	-	-	-	3.039.732,00	3.039.732,00	-	-
614	11	Instituto Nacional de Semillas	-	-	-	-	-	-	243.866.533,00	243.866.533,00	-	-
620	11	Tribunal Fiscal de la Nación	-	-	-	-	-	-	9.234,00	9.234,00	-	9.234,00
622	12	Instituto Nacional de la Propiedad Industrial	79.897,93	-	-	-	-	-	61.510,61	61.510,61	0,39	79.897,93
623	11	Service Nacional de Sanidad y Calidad Agroalimentaria	-	-	-	-	-	-	20.118.976,00	20.118.975,18	0,82	-
623	12	Service Nacional de Sanidad y Calidad Agroalimentaria	-	-	-	-	-	-	3.764,00	3.764,00	-	-
623	15	Service Nacional de Sanidad y Calidad Agroalimentaria	-	-	-	-	-	-	1.314.293.430,00	1.314.293.430,00	-	-
623	16	Service Nacional de Sanidad y Calidad Agroalimentaria	-	-	-	-	-	-	2.799.638,54	2.799.638,54	0,46	-
624	11	Service Geológico Minero Argentino	-	-	-	-	-	-	52.088.562,00	52.088.562,00	-	-
624	12	Service Geológico Minero Argentino	-	-	-	-	-	-	3.456.721,00	3.456.721,00	-	-
624	13	Service Geológico Minero Argentino	-	-	-	-	-	-	-	-	-	-
624	15	Service Geológico Minero Argentino	-	-	-	-	-	-	-	-	-	-
652	12	Ente Nacional Regulador de la Electricidad	-	-	-	-	-	-	39.221.090,00	39.221.090,00	-	-
656	11	Organismo Regulador de Seguridad de Presas	-	-	-	-	-	-	441.304,00	441.304,00	-	-
656	12	Organismo Regulador de Seguridad de Presas	-	-	-	-	-	-	3.064.278,00	3.064.278,00	-	-
661	11	Comisión Nacional de Regulación del Transporte	-	-	-	-	-	-	5.710.083,00	5.710.083,00	-	-
661	12	Comisión Nacional de Regulación del Transporte	-	-	-	-	-	-	27.597.289,00	27.597.289,00	-	-
664	11	Organismo Regulador del Sistema Nacional de Aeropuertos	-	-	-	-	-	-	2.809.956,00	2.809.956,00	-	1.283,13
669	11	Administración Nacional de Aviación Civil	1.283,13	-	-	-	-	-	-	-	-	868.986,80
669	12	Administración Nacional de Aviación Civil	-	-	-	-	-	-	79.789.621,00	79.789.621,00	-	868.986,80
670	11	Unidad de Información Financiera	-	-	-	-	-	-	32.707.773,00	32.707.773,00	-	16.046.231,34
670	12	Unidad de Información Financiera	-	-	-	-	-	-	3.405.589,00	3.405.589,00	-	16.046.231,34
670	15	Unidad de Información Financiera	-	-	-	-	-	-	-	-	-	-

CUADRO N° 30 • ADMINISTRACIÓN NACIONAL • EJERCICIO 2018 • REMANENTES DE EJERCICIOS ANTERIORES: SU EJECUCIÓN EN 2018

- En Pesos -

SAF/ OD/ ISS	FF	DENOMINACIÓN	Saldos Pendientes al 31/12/2015				Crédito 2018	Ingresado en 2018		Disp. N° 429/02 - S.S.P. - Art. 6° Red. Centavos en los Créditos y/o	Saldo al 31/12/2018
			Anteriores a 2006	de 2006	de 2008	de 2010	de 2011	de 2012	de 2014		
671	11	Junta de Investigación de Accidentes de Aviación Civil	-	-	-	-	-	-	2.388.617,00	-	-
802	11	Fondo Nacional de las Artes	-	-	-	-	-	-	-	-	-
804	11	Com. Nacional de Evaluación y Acreditación Universitaria	-	-	-	-	-	-	3.975.249,00	-	-
804	15	Com. Nacional de Evaluación y Acreditación Universitaria	-	-	-	-	-	-	-	-	-
852	12	Superintendencia de Riesgos del Trabajo	-	-	-	-	-	-	367.992.639,00	-	-
902	11	Hospital Nacional en Red Especializado en Salud Mental	86.225,30	-	-	-	-	-	-	-	-
903	11	y Adicciones Licenciada Laura Bonaparte	436.097,73	-	-	-	-	-	8.256.214,89	0,11	86.225,30
903	12	Hospital Nacional Dr. Baldomero Sommer	120.180,81	-	-	-	-	-	18.287.308,00	-	436.097,73
903	12	Hospital Nacional Dr. Baldomero Sommer	-	-	-	-	-	-	18.290.195,00	-	120.180,81
904	12	Administración Nacional de Medicamentos,	-	-	-	-	-	-	-	-	-
904	12	Alimentos y Tecnología Médica	-	-	-	-	-	-	-	-	-
906	11	Administración Nacional de Laboratorios	-	-	-	-	-	-	181.839.666,00	-	-
906	12	e Institutos de Salud Dr. Carlos G. Malbrán	-	-	-	-	-	-	-	-	-
906	12	Administración Nacional de Laboratorios	-	-	-	-	-	-	9.056.903,16	0,84	-
908	11	Instituto de Salud Dr. Carlos G. Malbrán	-	-	-	-	-	-	-	-	-
908	12	Hospital Nacional Profesor Dr. Alejandro Posadas	-	-	-	-	-	-	1.308.501,05	0,95	-
909	11	Hospital Nacional Profesor Dr. Alejandro Posadas	-	-	-	-	-	-	18.543.500,00	-	-
909	12	Colonia Nacional Dr. Manuel Montes de Oca	-	-	-	-	-	-	9.686.872,00	-	-
909	12	Colonia Nacional Dr. Manuel Montes de Oca	216.938,00	-	-	-	-	-	5.036.420,00	-	216.938,00
910	11	Instituto Nacional de Rehabilitación Psicológica del Sur	-	-	-	-	-	-	3.920.116,00	-	-
910	12	Dr. Juan O. Tesone	-	-	-	-	-	-	-	-	-
910	12	Instituto Nacional de Rehabilitación Psicológica del Sur	-	-	-	-	-	-	-	-	-
910	12	Dr. Juan O. Tesone	-	-	-	-	-	-	1.580.696,00	-	-
917	12	Agencia Nacional de Discapacidad	-	-	-	-	-	-	16.225,00	-	-
INSTITUCIONES DE SEGURIDAD SOCIAL			-	-	-	-	-	-	2.492.355,00	0,98	-
250	11	Caja de Retiros, Jubilaciones y Pensiones	-	-	-	-	-	-	2.477.229,93	0,07	-
470	11	de la Policía Federal Argentina	-	-	-	-	-	-	-	-	-
470	11	Instituto de Ayuda Financiera	-	-	-	-	-	-	-	-	-
470	11	para el Pago de Retiros y Pensiones Militares	-	-	-	-	-	-	15.125,09	0,91	-
TOTAL ADMINISTRACIÓN NACIONAL			50.726.899,38	72.241,28	2.000.000,26	39.582,81	16.915.219,91	24.310.757,07	0,53	11.967.965,18,00	6.928.525,98
TOTAL ADMINISTRACIÓN NACIONAL											158.796.819,16

Se informa que se han eliminado del cuadro las columnas correspondientes a deudas a favor del Tesoro Nacional en concepto de Remanentes de Ejercicios Anteriores, correspondientes a los Ejercicios 1996 a 2005, en concordancia con lo establecido en el Art. 30 de la Resolución N° 259/16 SH. Esto no significa que dichas deudas se encuentren prescritas, o hayan sido declaradas inabrogables al día de la fecha. La CGN continuará con las gestiones para el cobro y regularización de las mismas. No obstante, se incluye la columna "Anteriores a 2006" a los efectos de reflejar los totales adeudados con anterioridad al Ejercicio 2006, y poder restar de dichos saldos los ingresos cancelatorios o ajustes que pudieran existir.

Los ajustes realizados en varios organismos por la facultad conferida por el artículo 6° de la Disposición N° 429/2002 - S.S.P., sobre los saldos adeudados en concepto de remanentes, se detallan por caso en el texto.

En el Cuadro 32 - “Administración Nacional - Recaudado no Devengado” se detallan los montos recaudados no devengados al cierre del Ejercicio 2018, es decir los remanentes calculados en función de los registros presupuestarios, sobre la base de la metodología dispuesta por la disposición mencionada en el párrafo anterior.

Se exceptúa de dicho cálculo, el Aporte del Tesoro Nacional a las Provincias, las Transferencias Internas, los Fondos Rotatorios, las Pasividades, los gastos devengados en virtud de ingresos de carácter específico exceptuados por Ley e informados por los Servicios Administrativo Financieros y los ajustes correspondientes enmarcados bajo el artículo 6° de la Disposición N° 429/02 S.S.P.

Durante abril de 2019 la Contaduría General de la Nación, como es habitual, procedió al envío detallado del cálculo provisorio del remanente del Ejercicio 2018, conforme a los datos obrantes en el S.I.D.I.F al 04 de abril de 2019, a cada Servicio Administrativo Financiero, a fin de que estos ratifiquen o rectifiquen el monto calculado, previa intervención de la Unidad de Auditoría Interna de cada Organismo; para lo cual la Sindicatura General de la Nación emitió los modelos de instructivos de cómo debían proceder dichas Unidades de Control Interno.

El propósito de este procedimiento es la detección temprana de los casos en que, previo a un exhaustivo análisis y dentro del encuadramiento de lo dispuesto en el artículo 6° de la Disposición N° 429/02 S.S.P., resulta viable la solicitud por parte de los Organismos de los ajustes al remanente del ejercicio, con anterioridad a que éste sea publicado en la Cuenta de Inversión y previo al dictado del acto administrativo que incorpora las modificaciones presupuestarias que permiten su ingreso a la Tesorería General de la Nación.

Como subproducto del análisis efectuado sobre la documentación recibida y de la interacción con los organismos, se detectó y se procedió a la regularización de inconsistencias en los registros presupuestarios y contables, cumpliendo de esa manera una doble misión, ya que se corrigieron registros erróneos evitando así ajustes posteriores al cierre.

Se incluye en el Cuadro 32, para el caso de los Organismos Descentralizados e Instituciones de Seguridad Social, el remanente de Fuente de Financiamiento 15 - Crédito Interno, siempre que la misma sea financiada por el Tesoro Nacional, de acuerdo a lo dispuesto en el Anexo B) Punto IV) de la DI-2019-3-APN-CGN#MH, “Disposición de Apertura- Ejercicio 2019”, y a la opinión dada por los Órganos Rectores respecto de esta situación, expuesta por la Contaduría General de la Nación en el Memo N° 008/2014 D.A.I.F - C.G.N, por la Oficina Nacional de Presupuesto en su Nota de fecha 19 de Mayo de 2014, y por la Tesorería General de la Nación en el Memo N° 1727/16 DT-TGN.

Teniendo en cuenta las observaciones y/o recomendaciones efectuadas por la Auditoría General de la Nación, relacionadas con la exposición en el Cuadro 32 de remanentes negativos y de la inclusión de aquellos organismos que están exceptuados de su ingreso por alguna norma legal, cabe señalar lo siguiente:

- En el citado Cuadro 32 se expone el cálculo del Recaudado No Devengado del Ejercicio 2018 para la totalidad de los Organismos de la Administración Nacional, conforme a la normativa vigente en la materia (Disposición N° 429/02 S.S.P.), independientemente de que luego la Oficina Nacional de Presupuesto, en el momento del dictado de la Resolución de la Secretaría de Hacienda o Decisión Administrativa, habilite las partidas presupuestarias para el ingreso de los fondos remanentes, únicamente para el caso de aquellos Servicios Administrativo Financieros que no se encuentran exceptuados por Ley del ingreso de sus remanentes al Tesoro Nacional.

- El “Total Administración Nacional” que se expone en el Cuadro 32, no se presenta como el total del Remanente 2018 a ingresar al Tesoro Nacional por el universo de Organismos, sino que corresponde al importe neto de la columna “Recaudado No Devengado” y se muestra de manera expositiva para cumplir con el principio de consistencia de dicho cuadro.
- En cuanto a la existencia de “remanentes negativos”, sin tratar de efectuar un listado taxativo de las causas que los originan, las más habituales obedecen a las siguientes situaciones:
 1. Que el organismo en cuestión se encuentre exento del ingreso de los remanentes al Tesoro Nacional por norma legal y solicitó, a través de una modificación presupuestaria, incorporarlos bajo el tipo de recursos 35 - 1 - 1 - “Disminución de Caja y Bancos”. Esto implica que fue habilitado presupuestariamente para aplicar el saldo de las disponibilidades existentes al cierre del ejercicio inmediato anterior, para la financiación de operaciones del ejercicio en curso.
 2. Inconsistencias en la ejecución presupuestaria de recursos y gastos, las cuales son informadas a posteriori de la presentación de la Cuenta de Inversión al Honorable Congreso de la Nación y a los Organismos de Control.
 3. Se observan casos en los que el remanente se transforma en negativo una vez que se aplica el ajuste por las Creaciones o Ampliaciones de Fondo Rotatorio, operaciones de movimiento de fondos que por su tipología tienen impacto financiero pero no presupuestario.

CUADRO NRO. 32 • ADMINISTRACIÓN NACIONAL • EJERCICIO 2018 • RECAUDADO NO DEVENGADO

- En Pesos -							
Car	Serv	FF	DENOMINACIÓN	Ingresado	Devengado	Ajustes Fondo Rotatorio y/o Ajustes Art. 6º Disp. 429/02 S.S.P.	Recaudado No Devengado
1	301	13	Presidencia de la Nación	216.261,75	-	-	216.261,75
1	303	13	Sec. de Políticas Integrales sobre Drogas de la Nación Argentina (SEDROUAR)	8.018.468,21	6.923.088,00	-	1.095.380,21
1	305	13	Jefatura de Gabinete de Ministros	-	-	-	-
1	307	13	Ministerio de Relaciones Exteriores y Culto	847.294.349,78	786.972.260,90	-	60.322.088,88
1	310	13	Ministerio de Salud	488.482.918,11	461.026.363,00	-	27.485.646,11
1	311	13	Ministerio de Desarrollo Social	1.735.957.194,60	1.735.618.747,62	29.091,00	338.446,98
1	315	13	Imprenta del Congreso de la Nación	16.493.316,68	651.951,78	-	15.841.364,80
1	317	13	Ministerio de Ambiente y Desarrollo Sustentable	38.715.596,10	21.974.208,76	-	16.441.387,34
1	320	13	Consejo de la Magistratura	24.453.426.579,99	23.509.935.534,64	(300.000,00)	943.491.045,35
1	321	13	Instituto Nacional de Estadística y Censos	80.417.143,48	69.049.547,37	(3.417.068,64)	7.950.527,47
1	322	13	Ministerio de Turismo	3.694.649.155,94	1.204.796.509,75	-	2.489.852.646,19
1	325	13	Ministerio del Interior, Otras Políticas y Vivienda	41.307.432,00	6.867.896,73	35.141,37	34.474.676,64
1	326	13	Policía Federal Argentina	1.697.349.573,07	587.458.010,69	29.556.527,16	1.139.448.069,54
1	327	13	Ministerio de Transporte	2.912.789.121,38	2.561.482.000,00	-	351.307.121,38
1	328	13	Ministerio de Energía y Minería	2.840.195.282,10	1.652.881.452,76	(4.570.906,39)	1.182.742.822,95
1	330	13	Ministerio de Educación	34.048.849,37	3.006.572,83	(1)	1.227.691,50
1	331	13	Servicio Penitenciario Federal	2.519.827.393,49	2.484.600.447,17	(17.511.157,02)	17.715.789,30
1	332	13	Ministerio de Justicia y Derechos Humanos	7.165.027.222,45	6.615.684.186,28	(4.035.379,89)	545.307.656,28
1	334	13	Ente de Cooperación Técnica y Financiera del Servicio Penitenciario Federal	858.421.638,08	818.457.050,41	(15.423.400,08)	24.541.187,59
1	335	13	Corte Suprema de Justicia de la Nación	9.990.633.948,16	4.668.779.506,02	-	5.321.854.442,14
1	336	13	Ministerio de Ciencia, Tecnología e Innovación Productiva	650.000,00	600.000,00	-	50.000,00
1	337	13	Ministerio de Cultura	176.389.720,05	98.618.146,81	240.913,47	78.012.466,71
1	338	13	Secretaría Legal y Técnica de la Presidencia de la Nación	56.124.261,65	-	-	56.124.261,65
1	341	13	Secretaría Nacional de Niñez, Adolescencia y Familia	5.011.133,90	-	-	5.011.133,90
1	343	13	Ministerio de Seguridad	150.268,13	-	(3)	150.268,13
1	345	13	Consejo Nacional de Coordinación de Políticas Sociales	48.804.655,16	128.773.152,58	(48.615.399,63)	189.255,53
1	346	13	Defensoría del Público de Servicios de Comunicación Audiovisual	156.831.790,98	9.626.999,24	-	28.058.638,40
1	347	13	Sistema Federal de Medios y Contenidos Públicos	17.761.261,05	105.578.851,49	(603.996,75)	7.530.265,06
1	350	13	Ministerio de Trabajo, Empleo y Seguridad Social	461.054.976,72	1.120.676.325,12	-	355.476.125,23
1	355	13	Servicio de la Deuda Pública	-	-	-	(1.120.676.325,12)
1	357	13	Ministerio de Hacienda	-	-	71.730,00	71.730,00
1	360	13	Procuración General de la Nación	29.024.775,42	29.024.775,42	-	-
1	361	13	Defensoría General de la Nación	11.233.148,27	10.153,89	-	11.222.994,38
1	362	13	Ministerio de Producción	870.724.550,97	802.772.553,65	-	67.951.997,32
1	363	13	Ministerio de Agroindustria	536.067.130,04	302.668.841,89	(4)	233.480.116,54
1	366	13	Ministerio de Modernización	-	-	-	-
1	370	13	Ministerio de Defensa	1.976.325.601,88	1.955.196.468,00	164.042,01	21.293.175,89
1	371	13	Estado Mayor Conjunto de las Fuerzas Armadas	47.200.000,00	37.527.594,20	3.098,58	9.675.504,38
1	372	13	Instituto de Investigaciones Científicas y Técnicas de las Fuerzas Armadas	-	-	15.000,00	15.000,00
1	374	13	Estado Mayor General del Ejército	1.905.334.584,84	1.906.710.984,72	1.314.811,46	(61.588,42)
1	375	13	Gendarmería Nacional Argentina	472.923.760,86	468.013.536,21	(2.060.022,93)	2.850.201,72
1	379	13	Estado Mayor General de la Armada	342.637.997,85	322.333.255,16	2.394.914,04	22.699.656,73
1	380	13	Prefectura Naval Argentina	3.843.728.346,43	3.683.379.926,36	1.522.253,55	161.870.673,62
1	381	13	Estado Mayor General de la Fuerza Aérea Argentina	1.933.001.810,12	1.969.101.717,10	14.217.940,97	(21.881.966,01)
1	382	13	Policía de Seguridad Aeroportuaria	31.609.327,70	13.248.985,77	(139.648,00)	18.220.693,93
TOTAL FF.13 - RECURSOS CON AFECTACIÓN ESPECÍFICA				72.345.860.546,66	60.150.027.602,32	(76.844.272,37)	12.118.988.671,96

CUADRO NRO. 32 • ADMINISTRACIÓN NACIONAL • EJERCICIO 2018 • RECAUDADO NO DEVENGADO

				- En Pesos -			
Car	Serv	FF	DENOMINACIÓN	Ingresado	Devengado	Ajustes Fondo Rotatorio y/o Ajustes Art. 6º Disp. 429/02 S.S.P.	Recaudado No Devengado
1	310	14	Ministerio de Salud	758.285.920,45	725.862.954,94	(12.977.121,00)	19.445.844,51
1	311	14	Ministerio de Desarrollo Social	29.999.793,59	29.999.793,59	-	10.000.000,00
1	325	14	Ministerio del Interior, Obras Públicas y Vivienda	10.000.000,00	-	-	-
1	327	14	Ministerio de Transporte	-	-	-	-
1	330	14	Ministerio de Educación	-	-	-	-
1	331	14	Servicio Penitenciario Federal	4.320.699.151,91	4.320.699.151,91	-	-
1	350	14	Ministerio de Trabajo, Empleo y Seguridad Social	2.118.574.133,00	2.096.453.807,00	-	22.120.326,00
1	363	14	Ministerio de Agroindustria	89.294.901,31	89.294.901,31	-	37.569,16
1	366	14	Ministerio de Modernización	591.999.860,00	570.549.533,01	(1.000.000,00)	20.450.326,99
1	375	14	Gendarmería Nacional Argentina	2.646.632.537,96	2.646.632.537,96	-	-
1	380	14	Prefectura Naval Argentina	2.423.790.840,86	2.423.790.840,86	-	-
TOTAL FF. 14 - TRANSFERENCIAS INTERNAS				12.989.314.708,24	12.903.283.520,58	(13.977.121,00)	72.054.066,66
TOTAL ADMINISTRACIÓN CENTRAL				85.335.175.254,90	73.053.311.122,90	(90.821.393,37)	12.191.042.738,62
2	1	11	Autoridad General de la Nación	1.998.186.603,18	1.996.835.003,18	-	1.351.600,00
2	101	11	Fundación Miguel Lillo	253.758.937,51	248.525.202,31	31.885,17	5.265.620,37
2	103	11	Consejo Nacional de Investigaciones Científicas y Técnicas	13.266.029.668,00	13.261.257.573,39	-	4.772.094,61
2	105	11	Comisión Nacional de Energía Atómica	3.583.734.419,67	3.531.112.290,09	5.710.000,00	58.332.129,58
2	106	11	Comisión Nacional de Actividades Espaciales	638.466.037,67	638.245.020,74	30.702.580,32	30.923.597,25
2	107	11	Administración de Parques Nacionales	1.148.107.288,53	1.137.399.456,58	-	10.707.831,95
2	108	11	Instituto Nacional del Agua	236.975.129,59	237.118.269,59	-	(143.140,00)
2	109	11	Sindicatura General de la Nación	628.093.715,17	625.269.709,57	608.633,22	3.432.638,82
2	112	11	Autoridad Reguladora Nuclear	303.614.560,89	302.199.921,70	(366.000,00)	1.048.639,19
2	113	11	Teatro Nacional Cervantes	288.287.089,01	260.456.220,59	880.523,79	8.711.392,21
2	114	11	Instituto Nacional de Asociativismo y Economía Social	349.593.460,63	349.593.460,63	160.208,00	160.208,00
2	116	11	Biblioteca Nacional	652.223.636,55	650.918.632,16	(950.068,02)	354.936,37
2	118	11	Instituto Nacional de Asuntos Indígenas	22.637.678,00	21.209.599,11	-	1.428.118,89
2	119	11	Instituto Nacional de Promoción Turística	2.574.076,00	2.574.076,00	-	-
2	200	11	Registro Nacional de las Personas	3.282.524.837,12	3.266.708.345,57	-	15.816.491,55
2	201	11	Dirección Nacional de Migraciones	1.295.801.970,00	1.295.801.965,97	-	4.03
2	202	11	Instituto Nacional Contra la Discriminación, Xenofobia y el Racismo	8.742.180,00	8.163.616,65	-	23.424,34
2	205	11	Agencia de Administración de Bienes del Estado	483.969.764,00	478.393.479,18	924.670,89	1.503.234,24
2	206	11	Centro Internacional para la Promoción de los Derechos Humanos	594.000,00	349.870,28	(3.600.000,00)	1.976.284,82
2	207	11	Erte Nacional de Comunicaciones	1.753.290,00	1.753.289,98	266.470,07	510.599,79
2	208	11	Agencia Nacional de Materiales Controlados	803.880,00	803.880,00	-	0,02
2	450	11	Instituto Geográfico Nacional	174.017.993,93	174.156.522,83	-	-
2	451	11	Dirección General de Fabricaciones Militares	1.401.888.218,10	1.392.786.339,12	231.663,55	93.134,65
2	462	11	Servicio Meteorológico Nacional	517.397.610,71	517.787.369,53	(2.333.624,66)	6.768.254,32
2	602	11	Comisión Nacional de Valores	279.515.002,88	278.817.808,09	(419.570,25)	(809.329,07)
2	604	11	Dirección Nacional de Vealidad	14.693.811.466,11	14.421.792.975,21	7.440.000,00	697.194,79
2	606	11	Instituto Nacional de Tecnología Agropecuaria	404.205.150,00	407.666.106,70	-	279.458.490,90
2	607	11	Instituto Nacional de Investigación y Desarrollo Pesquero	295.010.649,83	286.078.992,59	-	(3.460.956,70)
2	608	11	Instituto Nacional de Tecnología Industrial	1.361.140.720,47	1.360.629.152,01	482.593,00	9.414.260,24
							511.568,46

CUADRO NRO. 32 • ADMINISTRACIÓN NACIONAL • EJERCICIO 2018 • RECAUDADO NO DEVENGADO

- En Pesos -							
Car	Serv	FF	DENOMINACIÓN	Ingresado	Devengado	Ajustes Fondo Rotatorio y/o Ajustes Art. 6° Disp. 429/02 S.S.P.	Recaudado No Devengado
2	609	11	Instituto Nacional de Vitivinicultura	368.232.654,71	368.239.177,21	(43.477,50)	-
2	612	11	Tribunal de Tasaciones de la Nación	61.687.830,61	61.628.871,43	-	1.458.959,18
2	613	11	Ente Nacional de Obras Hídricas de Saneamiento	612.455.390,61	611.823.575,90	661.765,77	1.293.580,48
2	620	11	Tribunal Fiscal de la Nación	245.388.886,70	245.384.809,50	-	4.077,20
2	623	11	Servicio Nacional de Sanidad y Calidad Agroalimentaria	894.152,00	894.152,00	-	-
2	624	11	Servicio Geológico Minero Argentino	354.222.052,69	346.563.325,95	-	7.658.726,74
2	656	11	Organismo Regulador de Seguridad de Presas	74.374.036,56	73.774.680,83	(89.224,65)	510.131,08
2	661	11	Comisión Nacional de Regulación del Transporte	448.760.382,00	443.161.479,52	(1.107.000,00)	4.491.902,48
2	664	11	Organismo Regulador del Sistema Nacional de Aeropuertos	377.036.922,00	375.926.495,39	(49.548,00)	1.120.878,61
2	669	11	Administración Nacional de Aviación Civil	727.628.327,21	723.473.038,88	-	4.155.288,33
2	670	11	Unidad de Información Financiera	339.722.501,89	331.569.921,88	64.242,44	8.216.822,45
2	671	11	Junta de Investigación de Accidentes de Aviación Civil	78.698.659,00	77.023.814,22	(31.427,37)	1.643.417,41
2	804	11	Comisión Nacional de Evaluación y Acreditación Universitaria	168.201.000,00	163.206.699,81	(1.003.021,67)	3.991.278,52
2	902	11	Hlal. Nac. en Red Especializado en Salud Mental y Adicciones "Lic. Laura Bonaparte"	302.541.049,69	293.197.204,85	-	9.343.844,84
2	903	11	Hospital Nacional Dr. Baldomero Sommer	827.070.220,64	799.094.358,84	(156.849,93)	27.819.011,87
2	904	11	Administración Nacional de Medicamentos, Alimentos y Tecnología Médica	115.861.502,00	115.861.502,00	-	-
2	905	11	Instituto Nacional Central Único Coordinador de Ablación e Implante	266.909.018,69	266.909.018,69	(86,04)	(86,04)
2	906	11	Administración Nac. De Laboratorios e Inst. de Salud Dr. Carlos G. Malbrán	800.283.584,79	793.546.678,22	(18.819,95)	6.718.086,62
2	908	11	Hospital Nacional Profesor Dr. Alejandro Pesadas	3.753.897.079,63	3.745.808.153,08	(688.445,22)	7.400.481,33
2	909	11	Colonia Nacional Dr. Manuel A. Montes de Oca	656.565.226,85	649.659.556,34	-	6.905.668,51
2	910	11	Instituto Nacional de Rehabilitación Psicosfísica del Sur Dr. Juan Olimio Tesone	263.512.959,36	262.112.959,36	(1.400.000,00)	-
2	912	11	Servicio Nacional de Rehabilitación	66.587.488,61	66.554.717,20	967.228,59	-
2	915	11	Instituto Nacional del Cáncer (INC)	59.460.009,00	43.044.716,07	(5.197.249,14)	11.218.043,79
2	916	11	Agencia Nacional de Laboratorios Públicos (ANLAP)	73.049.683,00	65.950.267,59	(237.497,10)	6.861.918,31
2	917	11	Agencia Nacional de Discapacidad	9.647.257.671,00	9.542.396.597,80	(4.777.270,00)	100.083.863,20
2	918	11	Instituto Nacional de las Mujeres (INAM)	182.640.049,49	182.640.049,49	(725.000,00)	(725.000,00)
3	250	11	Caja de Retiros, Jubilaciones y Pensiones de la Policía Federal Argentina	1.215.000.000,00	1.215.000.000,00	-	-
3	470	11	Instituto de Ayuda Financiera para Pago de Retiros y Pensiones Militares	2.059.169.978,00	2.059.169.977,86	-	0,14
3	850	11	Administración Nacional de la Seguridad Social	200.568.981.616,45	200.567.060.166,44	-	1.921.450,01
TOTAL FF. 11 - TESORO NACIONAL				272.269.658.966,73	271.644.680.067,70	25.938.345,31	650.917.244,34
2	1	12	Autoridad General de la Nación	40.508.087,77	22.780.499,81	-	17.727.587,96
2	101	12	Fundación Miguel Lillo	721.535,00	370.204,05	(15.060,00)	336.270,95
2	103	12	Consejo Nacional de Investigaciones Científicas y Técnicas	11.226.936,46	11.158.647,77	-	68.288,69
2	105	12	Comisión Nacional de Energía Atómica	133.667.177,88	133.336.025,54	(4.743.910,00)	(4.412.757,96)
2	106	12	Comisión Nacional de Actividades Espaciales	152.800,00	145.096,87	-	7.743,13
2	107	12	Administración de Parques Nacionales	614.937.732,90	566.262.676,23	(2.013.614,55)	46.661.442,12
2	108	12	Instituto Nacional del Agua	1.523.744,00	1.045.352,56	(6.840,00)	471.551,44
2	109	12	Sindicatura General de la Nación	174.711.051,61	159.179.029,91	(753.376,56)	14.778.645,14
2	112	12	Autoridad Reguladora Nuclear	252.242.081,55	116.802.753,93	716.000,00	136.155.327,62
2	113	12	Teatro Nacional Cervantes	7.343.110,38	6.539.975,21	(40.500,00)	762.635,17
2	114	12	Instituto Nacional de Aseelamiento y Economía Social	654.718.275,24	471.339.918,77	857.931,00	184.236.287,47
2	116	12	Biblioteca Nacional	1.449.256,26	995.032,21	(60.000,00)	394.224,05
2	117	12	Instituto Nacional del Teatro	395.043.246,91	337.181.533,21	(589.015,92)	57.272.697,78

CUADRO NRO. 32 • ADMINISTRACIÓN NACIONAL • EJERCICIO 2018 • RECAUDADO NO DEVENGADO

- En Pesos -

Car	Serv	FF	DENOMINACIÓN	Ingresado	Devengado	Ajustes Fondo Rotatorio y/o Ajustes Art. 6º Disp. 429/02 S.S.P.	Recaudado No Devengado
2	119	12	Instituto Nacional de Promoción Turística	2.438.364.742,09	762.048.988,91	(2.000.000,00)	1.674.315.753,18
2	200	12	Registro Nacional de las Personas	1.288.577.308,85	1.287.184.409,99	(26.837.134,00)	(25.444.235,14)
2	201	12	Dirección Nacional de Migraciones	2.983.612.436,89	2.222.547.967,75	(5.875.328,76)	766.189.140,38
2	203	12	Agencia Nacional de Seguridad Vial	1.407.152.196,02	1.205.243.785,95	(4.532.462,22)	197.375.967,85
2	205	12	Agencia de Administración de Bienes del Estado	80.474.089,60	40.305.410,46	(800.000,00)	38.388.679,14
2	207	12	Ente Nacional de Comunicaciones	5.032.564.051,49	4.492.653.562,15	(1.510.000,00)	538.400.489,34
2	450	12	Instituto Geográfico Nacional	3.724.635,77	1.871.070,98	49.488,18	1.903.052,97
2	451	12	Dirección General de Fabricaciones Militares	1.141.006.068,82	829.547.606,19	(11.705.756,52)	299.752.706,11
2	452	12	Servicio Meteorológico Nacional	149.837.359,44	147.543.273,52	(62.862,84)	2.231.223,08
2	602	12	Comisión Nacional de Valores	441.087.789,40	78.757.989,00	(1.509.000,00)	360.820.800,40
2	603	12	Superintendencia de Seguros de la Nación	1.728.806.091,95	27.304.433.364,04	(1.317.182,00)	(1.002.944.454,09)
2	604	12	Dirección Nacional de Malidad	289.931.153,84	289.931.143,35	-	10,49
2	606	12	Instituto Nacional de Tecnología Agropecuaria	8.373.904.759,57	5.857.533.359,20	(3.532.880,90)	2.512.838.509,47
2	607	12	Instituto Nacional de Investigación y Desarrollo Pesquero	45.406,00	45.406,00	1,50	1,50
2	608	12	Instituto Nacional de Tecnología Industrial	854.836.095,21	843.583.060,64	-	11.253.034,57
2	609	12	Instituto Nacional de Vitivinicultura	205.330.594,53	88.071.548,26	42.319,44	117.301.365,71
2	612	12	Tribunal de Tasaciones de la Nación	18.589.624,11	10.227.473,90	(69.678,00)	8.292.472,21
2	613	12	Ente Nacional de Obras Hidráulicas de Saneamiento	680.791.598,70	315.572.297,85	216.632,97	365.435.963,82
2	614	12	Instituto Nacional de Semillas	411.087.012,39	179.599.097,85	-	231.487.914,54
2	622	12	Instituto Nacional de la Propiedad Industrial	547.428.173,16	498.660.581,56	(1.462.000,00)	47.305.611,60
2	623	12	Servicio Nacional de Sanidad y Calidad Agroalimentaria	6.880.080.529,93	5.037.588.464,98	(398.718,15)	1.842.093.346,80
2	624	12	Servicio Geológico Minero Argentino	7.423.382,12	5.510.942,65	(72.592,02)	1.839.827,45
2	651	12	Ente Nacional Regulador del Gas	892.341.745,32	97.630.649,83	(522.084,00)	(84.510.989,51)
2	652	12	Ente Nacional Regulador de la Electricidad	634.723.991,69	501.898.768,03	-	132.825.223,66
2	656	12	Organismo Regulador de Seguridad de Presas	29.329.743,96	20.410.615,96	(62.179,20)	8.856.948,40
2	661	12	Comisión Nacional de Regulación del Transporte	519.980.392,40	462.038.639,25	339.000,00	58.280.753,15
2	669	12	Administración Nacional de Aviación Civil	1.987.381.240,86	1.383.028.876,41	3.174.045,03	607.526.409,48
2	670	12	Unidad de Información Financiera	14.030.166,82	3.007.998,90	46.724,55	11.068.892,27
2	802	12	Fondo Nacional de las Artes	238.337.210,99	205.080.993,89	(389.633,79)	32.866.583,31
2	852	12	Superintendencia de Riesgos del Trabajo	770.885.157,84	508.904.792,51	(198.000,00)	261.782.365,33
2	903	12	Hospital Nacional Dr. Baldomiro Sommer	86.328.885,24	70.429.580,36	(7.247,25)	15.892.057,63
2	904	12	Administración Nacional de Medicamentos, Alimentos y Tecnología Médica	1.133.328.838,72	930.328.914,62	(1.285.386,84)	201.714.537,26
2	905	12	Instituto Nacional Central Único Coordinador de Ablación e Implante	50.493.404,89	50.435.904,89	(3.282,48)	54.277,52
2	906	12	Adm. Nac. e Inst. de Salud Dr. Carlos Malbrán	3.959.651,37	2.200.352,57	(100.000,00)	1.659.298,80
2	908	12	Hospital Nacional Profesor Dr. Alejandro Posadas	200.413.370,05	200.128.756,65	(498.450,66)	(213.837,26)
2	909	12	Colonia Nacional Dr. Manuel A. Montes de Oca	99.715.043,53	99.707.142,18	-	7.901,35
2	910	12	Instituto Nacional de Rehabilitación Psicológica del Sur Dr. Juan Olimio Tesone	10.399.437,27	7.083.864,99	(29.000,00)	3.285.572,28
2	912	12	Servicio Nacional de Rehabilitación	7.150,08	-	(7.150,08)	-
2	914	12	Superintendencia de Servicios de Salud	9.890.422.003,97	10.727.039.497,84	(1.736.613,27)	(838.354.107,14)
2	917	12	Agencia Nacional de Discapacidad	863.521.111,61	262.982.008,38	(226.584,00)	600.312.519,23
3	250	12	Caja de Retiros, Jubilaciones y Pensiones de la Policía Federal Argentina	10.926.035.307,07	10.884.547.436,22	-	41.487.870,85
3	470	12	Inst. de Ayuda Financiera para el Pago de Retiros y Pensiones Militares	15.360.188.097,35	15.833.221.648,04	-	(473.033.550,69)
3	850	12	Administración Nacional de la Seguridad Social	1.365.410.896.365,01	1.354.168.321.489,93	(8.099.000,00)	11.234.475.875,08
TOTAL FF. 12 - RECURSOS PROPIOS				1.446.385.617.431,48	1.426.048.725.371,70	(77.630.392,84)	20.259.261.686,94

CUADRO NRO. 32 • ADMINISTRACIÓN NACIONAL • EJERCICIO 2018 • RECAUDADO NO DEVENGADO

- En Pesos -							
Car	Serv	FF	DENOMINACIÓN	Ingresado	Devengado	Ajustes Fondo Rotatorio y/o Ajustes Art. 6° Disp. 429/02 S.S.P.	Recaudado No Devengado
2	107	13	Administración de Parques Nacionales	8.818.315,59	8.809.762,18	-	8.553,41
2	118	13	Instituto Nacional de Asuntos Indígenas	180.827.686,00	165.988.771,43	(1.193.142,84)	13.645.751,73
2	119	13	Instituto Nacional de Promoción Turística	113.500.000,00	112.591.600,04	-	908.399,96
2	202	13	Instituto Nacional Contra la Discriminación, Xenofobia y el Racismo	249.269.641,00	210.591.979,69	(638.689,79)	37.748.961,52
2	206	13	Centro Internacional para la Promoción de los Derechos Humanos	39.398.619,00	27.746.689,38	(272.162,19)	11.379.767,43
2	208	13	Agencia Nacional de Materiales Controlados	98.977.982,00	92.480.561,82	494.113,59	6.991.513,77
2	607	13	Instituto Nacional de Investigación y Desarrollo Pesquero	30.308.360,00	23.985.356,36	-	6.323.003,64
2	624	13	Servicio Geológico Minero Argentino	13.800.000,00	11.771.112,15	-	2.028.887,85
TOTAL FF. 13 - RECURSOS CON AFECTACIÓN ESPECÍFICA				794.900.563,59	653.955.833,05	(1.909.891,23)	79.034.839,31
2	105	14	Comisión Nacional de Energía Atómica	6.813.875,00	6.082.786,90	-	731.086,10
2	207	14	Ente Nacional de Comunicaciones	-	-	-	-
2	604	14	Dirección Nacional de Vialidad	393.392.058,00	385.663.815,72	-	7.728.242,28
2	917	14	Agencia Nacional de Discapacidad	88.985.224.607,52	88.981.867.927,43	-	3.356.680,09
3	250	14	Caja de Retiros, Jubilaciones y Pensiones de la Policía Federal Argentina	16.960.939.727,09	16.960.939.727,09	-	-
3	470	14	Instituto de Ayuda Financiera para Pago de Retiros y Pensiones Militares	22.338.878.900,06	22.338.878.900,06	-	-
TOTAL FF. 14 - TRANSFERENCIAS INTERNAS				128.685.249.167,67	128.673.433.159,20	-	11.816.008,47
2	101	15	Fundación Miguel Lillo	9.350.000,00	4.672.728,74	(57.000,00)	4.620.271,26
2	103	15	Consejo Nacional de Investigaciones Científicas y Técnicas	315.628.138,00	308.612.864,84	-	7.015.273,36
2	105	15	Comisión Nacional de Energía Atómica	2.536.286.614,03	2.531.195.650,25	(2.230.000,00)	2.860.963,78
2	106	15	Comisión Nacional de Actividades Espaciales	1.495.924.314,00	1.453.159.643,29	(25.000.000,00)	17.764.670,71
2	107	15	Administración de Parques Nacionales	81.970.329,00	73.192.270,13	-	8.778.058,87
2	108	15	Instituto Nacional del Agua	8.120.589,63	8.120.589,63	-	-
2	109	15	Sindicatura General de la Nación	1.576.100,00	1.289.500,88	(99.630,00)	186.969,12
2	112	15	Autoridad Reguladora Nuclear	16.902.612,00	8.050.320,93	(484.000,00)	8.368.291,07
2	113	15	Teatro Nacional Cervantes	20.898.629,04	20.319.518,48	-	579.110,56
2	116	15	Biblioteca Nacional	10.505.876,55	9.783.537,39	(722.339,16)	0,00
2	118	15	Instituto Nacional de Asuntos Indígenas	647.404,00	69.519,59	(27.111,00)	550.773,41
2	201	15	Dirección Nacional de Migraciones	219.868.891,00	219.493.432,10	(600.000,00)	(124.541,10)
2	205	15	Agencia de Administración de Bienes del Estado	3.805.512,00	1.084.748,66	-	2.720.763,34
2	206	15	Centro Internacional para la Promoción de los Derechos Humanos	828.250,00	170.186,96	(73.650,00)	584.413,04
2	208	15	Agencia Nacional de Materiales Controlados	980.000,00	341.340,00	-	638.660,00
2	450	15	Instituto Geográfico Nacional	512.143,00	512.143,00	-	-
2	602	15	Comisión Nacional de Valores	21.337.754,00	19.410.119,43	-	1.927.634,57
2	604	15	Dirección Nacional de Vialidad	33.917.121.426,72	33.451.358.359,29	(28.020.000,00)	437.743.067,43
2	606	15	Instituto Nacional de Tecnología Agropecuaria	96.312.211,00	86.411.252,58	-	9.900.958,42
2	607	15	Instituto Nacional de Investigación y Desarrollo Pesquero	61.805.707,00	60.860.637,17	-	945.069,83
2	608	15	Instituto Nacional de Tecnología Industrial	452.538.011,33	452.533.992,53	-	4.018,80
2	609	15	Instituto Nacional de Vinivicultura	2.892.086,46	2.847.086,46	(45.000,00)	-
2	613	15	Ente Nacional de Obras Hidráulicas y Saneamiento	2.187.694.091,00	2.152.447.401,03	(188.228,28)	35.058.461,69
2	624	15	Servicio Geológico Minero Argentino	18.746.842,00	18.054.762,02	(562.405,26)	129.674,72
2	656	15	Organismo Regulador de Seguridad de Presas	2.325.000,00	2.325.000,00	-	-

CUADRO NRO. 32 • ADMINISTRACIÓN NACIONAL • EJERCICIO 2018 • RECAUDADO NO DEVENGADO

- En Pesos -

Car	Serv	FF	DENOMINACIÓN	Ingresado	Devengado	Ajustes Fondo Rotatorio y/o Ajustes Art. 6º Disp. 429/02 S.S.P.	Recaudado No Devengado
2	661	15	Comisión Nacional de Regulación del Transporte	40.000.000,00	38.944.300,51	(1.020.000,00)	35.699,49
2	670	15	Unidad de Información Financiera	51.522.000,00	41.937.255,66	(500.000,00)	9.084.744,34
2	804	15	Comisión Nacional de Evaluación y Acreditación Universitaria	4.162.500,00	4.145.157,41	(124.875,00)	(107.532,41)
2	903	15	Hospital Nacional Dr. Baldomero Sommer	27.766.367,00	26.481.694,16	(325.301,00)	959.371,84
2	905	15	Instituto Nacional Central Único Coordinador de Ablación e Implante	4.782.569,70	4.630.608,60	(151.961,10)	0,00
2	908	15	Hospital Nacional Profesor Dr. Alejandro Posadas	127.552.620,00	124.814.383,90	-	2.738.236,10
2	910	15	Instituto Nacional de Rehabilitación Psicológica del Sur Dr. Juan Olimio Tesone	2.793.394,86	2.646.394,86	(147.000,00)	-
2	915	15	Instituto Nacional del Cáncer (INIC)	440.000,00	156.381,76	(88.656,00)	194.982,24
2	917	15	Agencia Nacional de Discapacidad	1.042.185,00	304.516,98	(62.063,00)	685.605,02
2	918	15	Instituto Nacional de las Mujeres (INAM)	1.809.617,64	1.809.617,64	(112.000,00)	(112.000,00)
3	850	15	Administración Nacional de la Seguridad Social	182.047.399.996,75	182.047.399.996,75	-	-
TOTAL FF. 15 - CRÉDITO INTERNO - Financiado por el TESORO NACIONAL				223.793.449.772,71	223.179.886.883,61	(60.531.219,80)	553.731.669,30
TOTAL ORGANISMOS DESCENTRALIZADOS E INST. DE LA SEGURIDAD SOCIAL				2.071.869.275.902,18	2.050.200.381.315,26	(114.133.156,56)	21.554.761.428,36
TOTAL ADMINISTRACIÓN NACIONAL				2.157.204.451.157,08	2.123.253.692.438,16	(204.954.551,93)	33.745.804.166,98

Aclaraciones:
Los casos donde el Ingresado y el devengado no presentan valor alguno, obedecen a los ajustes practicados en el cálculo del Recaudado No Devengado 2018, de acuerdo a lo establecido en la Disposición N° 429/02 SSP, no existiendo originalmente una ejecución nula.

- (1) Corresponde al resultado neto por la consideración de un ajuste en el remanente 2018 solicitado por el S.A.F. 330 - Ministerio de Educación, mediante EX-2019-46397869-APN-DCYF#MECCT por la suma de \$ 31.042.276,54 -, y el ajuste por disminuciones del Fondo Rotatorio Disp. N° 429/02 SSP por la suma de \$ 1.227.697,50.
- (2) Corresponde al resultado neto por la consideración de un ajuste en el remanente 2018 solicitado por el S.A.F. 332 - Ministerio de Justicia y Derechos Humanos, mediante EX-2019-41521595-APN-DPCCP por la suma de \$ 35.379,89 -, y el ajuste por ampliaciones del Fondo Rotatorio Disp. 429/02 SSP por la suma de \$ 4.000,00.
- (3) Corresponde a un ajuste en el remanente 2018 solicitado por el S.A.F. 345 - Consejo Nacional de Coordinación de Políticas Sociales mediante EX-2019-36542904-APN-DDIME#CNCPs por la suma de \$ 48.615.399,63.
- (4) Corresponde al resultado neto por la consideración de un ajuste en el remanente 2018 solicitado por el S.A.F. 363 - Ministerio de Agroindustria, mediante EX-2019-22101589-APN-DDDIAM#MPT, por la suma de \$ 2.337.578,94 -, y el ajuste por disminuciones del Fondo Rotatorio Disp. 429/02 SSP por la suma de \$ 2.419.407,33.
- (5) Corresponde al resultado neto por la consideración de un ajuste en el remanente 2018 solicitado por el S.A.F. 912 - Servicio Nacional de Rehabilitación mediante EX-2019-45268078-APN-CAC#AND, por la suma de \$ 3.780.091,97 -, y el ajuste por Cierre del Fondo Rotatorio Disp. 429/02 SSP por la suma de \$ 4.727.320,56.
- (6) Corresponde a un ajuste en el remanente 2017 solicitado por el S.A.F. 623 - Servicio Nacional de Sanidad y Calidad Agroalimentaria mediante EX-2019-37529946 -APN-DGTW#SENASA por la suma de \$ 398.718,15.
- (7) Corresponde a un ajuste en el remanente 2018 solicitado por el S.A.F. 912 - Servicio Nacional de Rehabilitación mediante EX-2019-45268078-APN-CAC#AND por la suma de \$ 7.150,03.
- (8) Corresponde al resultado neto por la consideración de un ajuste en el remanente 2018 solicitado por el S.A.F. 917 - Agencia Nacional de Discapacidad mediante EX-2019-4524317-APN-CAC#AND, por la suma de \$ 16.225 -, y el ajuste por creación del Fondo Rotatorio Disp. 429/02 SSP por la suma de \$ 210.359.

A continuación, se informa el detalle de los SAF cuyo cálculo del Recaudado No Devengado arrojó un importe negativo, y las causas que originaron esa situación:

CAR	SAF	FF	Recaudado no devengado	Motivo
1	355	13	-1.120.676.325,12	Remanentes de Ejercicios anteriores (Tipo 35.1.1)
1	374	13	-61.588,42	Remanentes de Ejercicios anteriores (Tipo 35.1.1)
1	381	13	-21.881.966,01	Inconsistencia en la Ejecución Presupuestaria
2	105	12	-4.412.757,96	Ajuste Creación/Ampliación de Fdo. Rotatorio
2	108	11	-143.140,00	Inconsistencia en la Ejecución Presupuestaria
2	200	12	-25.444.235,14	Ajuste Creación/Ampliación de Fdo. Rotatorio
2	201	15	-124.541,10	Ajuste Creación/Ampliación de Fdo. Rotatorio
2	452	11	-809.329,07	Inconsistencia en Ejec. Presupuestaria y Ajuste por Creación/Ampliación de Fdo. Rotatorio
2	603	12	-1.002.944.454,09	Remanentes de Ejercicios anteriores (Tipo 35.1.1)
2	606	11	-3.460.956,70	Inconsistencia en la Ejecución Presupuestaria
2	651	12	-84.510.988,51	Inconsistencia en Ejec. Presupuestaria y Ajuste por Creación/Ampliación de Fdo. Rotatorio
2	804	15	-107.532,41	Ajuste Creación/Ampliación de Fdo. Rotatorio
2	905	11	-86,04	Ajuste Creación/Ampliación de Fdo. Rotatorio
2	908	12	-213.837,26	Ajuste Creación/Ampliación de Fdo. Rotatorio
2	914	12	-838.354.107,14	Remanentes de Ejercicios anteriores (Tipo 35.1.1)
2	918	11	-725.000,00	Ajuste Creación/Ampliación de Fdo. Rotatorio
2	918	15	-112.000,00	Ajuste Creación/Ampliación de Fdo. Rotatorio
3	470	12	-473.033.550,69	Inconsistencia en la Ejecución Presupuestaria
TOTAL		\$	-3.577.016.395,66	

En virtud de la aplicación del Artículo 31 de la RESOL-2018-257-APN-SECH#MHA, donde se faculta a la Contaduría General de la Nación a dar de baja de sus registros las sumas adeudadas al Tesoro Nacional por Organismos de la Administración Nacional que a la fecha de cierre hubiesen dejado de operar y cuyas funciones no hubieren sido transferidas a otro Ente continuador, y las contenidas en el Cuadro N° 30 de la Cuenta de Inversión con una antigüedad mayor de DIEZ (10) años, se ha procedido a eliminar de dicho cuadro las columnas de los Ejercicios 1996 a 2005. Esto no significa que dichas deudas se encuentren prescritas o hayan sido declaradas incobrables al día de la fecha. No obstante, se agregó la columna “Anteriores a 2006” a los efectos de reflejar en dicho cuadro la sumatoria de los saldos adeudados por remanentes del Ejercicio 1996 a 2005, con el objeto de poder reflejar los ingresos cancelatorios u otros ajustes que pudiesen existir.

En este sentido, se informa que se continúa con las acciones para la regularización y/o ingreso de los saldos adeudados por remanentes de ejercicios anteriores, conciliando periódicamente estos saldos pendientes de ingreso con la Tesorería General de la Nación, y gestionando ante los distintos organismos deudores el ingreso al Tesoro de dichas cifras, o requiriendo la fundamentada justificación de las causas que originaron en su oportunidad el no ingreso del mismo, con el objeto de analizar y determinar la correspondencia o no de un ajuste , en virtud de la facultad conferida mediante el artículo 6° de la Disposición N° 429/02 S.S.P.

A continuación, se brinda un resumen de las deudas pendientes por remanentes de Ejercicios anteriores (1996-2005) cuya publicación detallada por Ejercicio, en cumplimiento del Artículo 31 de la RESOL-2018-257-APN-SECH#MHA, ha sido discontinuada en el Cuadro 30:

REMANENTES DE EJERCICIOS ANTERIORES - SALDOS PENDIENTES DE INGRESO EJERCICIOS 1996-2005

- En Pesos -

SAF	FF	Denominación	1996	1997	1998	1999	2000	2001	2002	2003	2004	2005	TOTAL
311	14	Min. Desarrollo Social	-	-	-	-	127.728,90	-	-	-	-	-	127.728,90
325	13	Min. Interior	1.815.807,00	-	36.202,00	-	-	-	-	-	-	-	1.852.009,00
330	13	Min. Educación	5.448.907,00	-	297.577,00	-	-	-	-	-	-	-	5.746.484,00
331	13	Serv. Penitenciario Fed.	-	-	-	83.662,74	-	-	-	-	-	145.261,11	251.556,85
337	13	Soc. Cultura Nación	-	-	903.459,63	-	22.633,00	97.309,61	-	-	-	-	1.000.789,24
350	13	Min. Trab. Emp. y Seg. Soc.	-	-	-	-	115.649,13	-	-	-	-	-	115.649,13
350	14	Min. Trab. Emp. y Seg. Soc.	-	-	-	-	1.195.318,31	-	-	-	-	-	1.195.318,31
357	13	Min. Econ. y Fin. Públicas	4.748.148,00	-	-	-	16.965.763,65	-	1.008.554,54	-	-	-	22.722.466,19
372	13	Inst. Inv. Cient. y Tec. FFAA	-	4.442,17	-	-	6.784,46	-	-	-	-	-	11.226,63
103	12	Con. Nac. Inv. Cient. y Tec.	-	-	-	-	-	-	-	-	-	-	14.265,00
107	11	Adm. Parques Nac.	14.265,00	-	-	-	-	102.247,15	-	-	-	-	104.336,15
115	12	Com. Nac. Comunicac.	2.012.591,62	-	-	-	-	-	-	-	-	-	2.012.591,62
116	11	Biblioteca Nacional	-	839.462,00	414.287,00	677.115,00	13.625,00	-	-	-	-	-	1.944.493,00
116	13	Biblioteca Nacional	-	-	154.476,00	-	122.233,98	-	-	-	-	-	276.709,98
117	12	Inst. Nac. del Teatro	-	-	1.022.485,00	-	-	-	-	-	-	-	1.022.485,00
118	13	Inst. Nac. As. Indígenas	-	-	-	-	-	-	-	5.593,83	-	-	5.593,83
200	14	Reg. Nac. de las Personas	-	-	1.444.617,00	-	-	-	-	-	-	-	1.444.617,00
201	11	Dir. Nac. Migraciones	-	4.748,95	-	-	-	-	-	-	-	-	4.748,95
201	12	Dir. Nac. Migraciones	-	-	-	-	-	-	-	-	49.843,79	-	49.843,79
450	14	Inst. Geográfico Nac.	-	-	-	499.525,00	-	-	-	-	-	-	499.525,00
602	11	Com. Nac. Valores	420.031,51	-	-	-	-	-	-	-	-	-	420.031,51
604	11	Dir. Nac. Validad	996.139,32	-	-	-	-	-	-	-	-	-	996.139,32
604	12	Dir. Nac. Validad	3.500.599,00	-	-	-	-	-	-	-	-	-	3.500.599,00
604	14	Dir. Nac. Validad	-	-	-	-	-	-	-	2.859.166,76	-	-	2.859.166,76
608	11	Inst. Nac. Tec. Industrial	129.179,30	-	-	-	-	-	-	-	-	-	129.179,30
608	12	Inst. Nac. Tec. Industrial	757,00	-	-	-	-	-	-	-	-	-	757,00
612	11	Trib. Tasac. Nación	126.640,71	-	-	-	-	-	-	-	-	-	126.640,71
612	12	Trib. Tasac. Nación	367.938,00	-	-	-	-	-	-	-	-	-	367.938,00
620	11	Trib. Fiscal Nación	79.897,93	-	-	-	-	-	-	-	-	-	79.897,93
664	11	Org. Reg. Sist. Nac. Aerop.	-	-	-	-	-	-	1.283,13	-	-	-	1.283,13
902	11	Cent. Nac. Reduc. Social	86.225,30	-	-	-	-	-	-	-	-	-	86.225,30
903	11	Hosp. Nac. B. Sommer	381.243,82	-	-	-	-	-	15.321,30	-	-	-	436.087,73
903	12	Hosp. Nac. B. Sommer	-	-	39.532,61	-	-	-	53.455,09	-	-	-	120.180,81
909	11	Col. Nac. M. Montes de Oca	-	-	-	-	216.938,00	-	-	-	21.267,72	-	216.938,00
TOTAL ADMINIST. NACIONAL			20.128.370,51	848.653,12	4.312.636,24	1.262.395,74	18.786.674,43	199.556,76	1.078.614,06	2.910.216,59	71.111,51	145.261,11	49.743.492,07

Asimismo, se informa que se ajustaron los saldos de los Remanentes del Ejercicio 2017, de acuerdo a lo establecido en el artículo 6° de la Disposición N° 429/02 S.S.P., toda vez que los montos de las medidas presupuestarias habilitando los créditos, fueron redondeados hacia arriba para que los organismos pudiesen ingresar el Recaudado no Devengado informado en el Cuadro 32 - "Administración Nacional - Recaudado no Devengado" del Cierre correspondiente al precitado Ejercicio.

Por otra parte se comunica que en el Cuadro 30, en la columna "DISPOSICIÓN N° 429/02 - S.S.P. - ART. 6° y/o Redondeo Centavos" también se exponen los ajustes efectuados sobre el remanente adeudados, en virtud a lo establecido en el Artículo 6° de la Disposición N° 429/02 S.S.P. Estos ajustes, son requeridos por los SAF, luego de la publicación de la medida presupuestaria que habilita la obligación de ingreso de los mismos. Son tramitados mediante Expediente y debidamente analizados, con el objeto de determinar la correspondencia o no del ajuste sobre los saldos adeudados. A continuación, se expone detalle por SAF, monto ajustado y número de Expediente, mediante el cual diversos Organismos solicitaron ajustes sobre los saldos adeudados en concepto de remanentes, del Ejercicio 2017:

SAF	Expediente	Monto (\$)	
109	EX -2018-68204630-APN-SIGEN	536.704,98	(1)
206	EX -2018-53609644-APN-CIPDH#MJ	1.102.400,03	(2)
450	EX -2018-59998283-APN-DGA#IGN	5.287.408,56	(3)



Ministerio de Hacienda
Presidencia de la Nación

Estado de Situación del Tesoro de la Administración Central

Aspectos metodológicos

En concordancia con lo dispuesto por el artículo 95 de la Ley N° 24.156, de Administración Financiera y de los Sistemas de Control del Sector Público Nacional y normas modificatorias, se presenta en este apartado el Cuadro N° 33 - Estado de Movimientos y Situación del Tesoro de la Administración Central.

En dicho cuadro, que se obtiene directamente del Sistema Integrado de Información Financiera, se expone la evolución de los saldos de las cuentas que integran las disponibilidades del Tesoro Nacional, detallando los saldos iniciales, las entradas y salidas de fondos clasificadas en función de su origen y los saldos resultantes de las distintas cuentas involucradas.

Los datos expuestos surgen de los estados contables y auxiliares que genera el sistema de contabilidad, en base a los movimientos de las cuentas que componen el rubro Disponibilidades de acuerdo al plan de cuentas vigente, aprobado mediante la Disposición N° 20/13 de la Contaduría General de la Nación y sus modificatorias, informados por los responsables de registro.

A partir de la información suministrada por dicho sistema, se han agrupado las transacciones que motivaron débitos y créditos en dichas cuentas, consolidándose las operaciones entre ellas.

Este estado alcanza la totalidad de los flujos financieros registrados en el período transcurrido entre el 1° de enero y el 31 de diciembre de 2018, por todo concepto, y los saldos consignados resultan en todo coincidentes con los que surgen de los estados contables que integran la Cuenta de Inversión.

En razón del funcionamiento del Sistema de la Cuenta Única del Tesoro (C.U.T.), el saldo final de la cuenta Bancos incluye los saldos en la C.U.T. de las cuentas escriturales de los Organismos Descentralizados que al cierre del ejercicio 2018 integraban la misma. La contrapartida de estos saldos, que constituyen fondos cuya titularidad corresponde a esos entes, se registra como un pasivo corriente de la Administración Central en la cuenta Fondos de Terceros en la C.U.T. y que al 31 de diciembre de 2018 el monto en cuestión asciende a \$ 34.097.427.953,89.

Asimismo se han habilitado medios de percepción y pago que contribuyen a que las transacciones de ingresos y pagos que no implican movimientos de fondos, no impacten en las cuentas de disponibilidades, o que impacten en cuentas regularizadoras del rubro. Sin embargo, algunas operaciones seguirán afectando al rubro disponibilidades, en tanto no ingresen al e-SIDIF todos los organismos de la Administración Nacional o se adapte la totalidad de los sistemas periféricos.

Al respecto cabe mencionar que a partir de este ejercicio se han excluido del cuadro aquellos registros cuyo medio de percepción y pago es Operación Vinculada - OV, por tratarse de operaciones que no implican movimiento de fondos. Debido a la metodología de registro presupuestario y contable definida para el sistema de información financiera, estas operaciones se registran mediante combinaciones de comprobantes de recursos y de gastos, sin afectar las disponibilidades.

De igual manera que en ejercicios anteriores, en virtud de las mejoras realizadas en e-SIDIF ya no es necesario ajustar en el Estado de Movimientos y Situación del Tesoro que se obtiene de dicho sistema aquellos recursos que hubieran sido objeto de cambio de medio de percepción por haber sido percibidos mediante cheques diferidos, posteriormente depositados en una cuenta bancaria.

ADMINISTRACION CENTRAL • EJERCICIO 2018
ESTADO DE MOVIMIENTOS Y SITUACION DEL TESORO

	Presupuestario	Cuenta Contable	Total
Saldos Iniciales			129.599.449.078,87
Disponibilidades			129.599.449.078,87
Caja			3.269.957,52
Valores a Depositar			149.743.496,30
Bancos			127.405.907.978,80
Fondo Rotatorio			2.040.527.646,25
Ingresos	4.272.972.188.785,94	1.979.582.037.716,35	6.252.554.226.502,29
Recursos	1.067.587.566.564,95	340.319.010.771,26	1.407.906.577.336,21
Corrientes	1.058.039.171.168,97	324.932.618.856,87	1.382.971.790.025,84
de Capital	9.548.395.395,98		9.548.395.395,98
No Financieros		15.386.391.914,39	15.386.391.914,39
Contribuciones Figurativas	24.138.092.968,57		24.138.092.968,57
Fuentes Financieras	3.181.246.529.252,42	1.639.263.026.945,09	4.820.509.556.197,51
Disminución de Activos	29.910.045.714,62	920.106.283.716,79	950.016.329.431,41
Incremento de Pasivos	3.151.336.483.537,80	719.156.743.228,30	3.870.493.226.766,10
Incremento del patrimonio			
Egresos	3.603.605.173.256,08	2.075.961.352.442,78	5.679.566.525.698,86
Gastos	1.433.251.625.050,67	286.391.818.326,42	1.719.643.443.377,09
Corrientes	1.319.993.313.342,62	228.813.124.506,38	1.548.806.437.849,00
de Capital	113.258.311.708,05	45.700.000.000,00	158.958.311.708,05
No Financieros		11.878.693.820,04	11.878.693.820,04
Erogaciones Figurativas	475.581.936.571,70		475.581.936.571,70
Aplicaciones Financieras	1.694.771.611.633,71	1.789.569.534.116,36	3.484.341.145.750,07
Incremento de Activos	117.671.761.385,75	1.320.615.064.563,88	1.438.286.825.949,63
Disminución de Pasivos	1.577.099.850.247,96	468.949.093.137,66	2.046.048.943.385,62
Disminución del Patrimonio		5.376.414,82	5.376.414,82
Saldos Finales			702.587.149.882,30
Disponibilidades			702.587.149.882,30
Caja			3.259.367,52
Valores a depositar			149.885.135,70
Bancos			700.486.763.535,60
Fondo Rotatorio			1.947.241.843,48



Ministerio de Hacienda
Presidencia de la Nación

Estado de Situación de la Deuda Pública

El presente capítulo tiene por finalidad exhibir el estado de situación de la Deuda Pública al 31 de Diciembre de 2018, tanto directa como indirecta, en forma sintética y agregada por los conceptos en los que se compone la misma.

Los datos consignados en los distintos cuadros explicativos que se expondrán a lo largo del presente acápite fueron extraídos de los registros contables obrantes en el Sistema Integrado de Información Financiera (SIDIF), en concordancia con los saldos contenidos en los Estados Contables.

A los efectos expositivos, se decidió no incluir dentro de los montos de cada ítem de deuda los intereses Devengados No Exigibles al cierre del ejercicio.

Deuda Directa

La deuda directa es aquella que la Ley N° 24.156 de Administración Financiera y de los Sistemas de Control del Sector Público Nacional define en su artículo 58 como deuda asumida por la Administración Central en calidad de deudor principal.

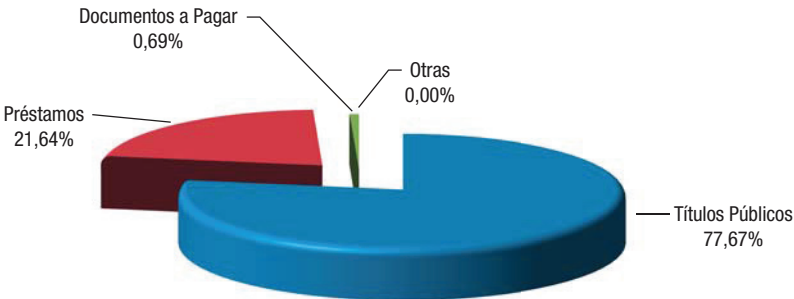
Se exhibe a continuación la cuantía y composición de la deuda directa de la Administración Central al cierre del ejercicio bajo análisis:

Deuda Pública Directa Consolidada • Ejercicio 2018

- en millones de \$ -

DEUDA PÚBLICA CONSOLIDADA	Importe	%
Títulos Públicos	9.394.136,21	77,67%
Préstamos	2.617.857,61	21,64%
Documentos a Pagar	83.300,00	0,69%
Prestamos a Pagar	0,00	0,00%
Otras	5,77	0,00%
TOTAL DEUDA PUBLICA DIRECTA CONSOLIDADA	12.095.299,59	100,00%

Deuda Pública Directa Consolidada • Ejercicio 2018



Evolución de la Deuda Pública Directa

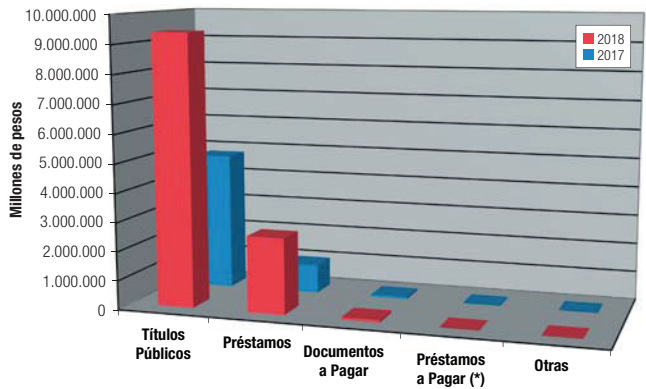
A los efectos de mostrar la evolución de la deuda directa del ejercicio, se expone a continuación un cuadro comparativo con el ejercicio fiscal 2017, desagregado por los conceptos genéricos que componen la misma:

Evolución Deuda Pública Directa Comparativo • Ejercicios 2018 - 2017

- en millones de \$ -

DEUDA PÚBLICA CONSOLIDADA	2018	2017
Títulos Públicos	9.394.136,21	4.787.456,76
Préstamos	2.617.857,61	991.032,77
Documentos a Pagar	83.300,00	65.000,00
Préstamos a pagar (*)	0,00	0,00
Otras	5,77	5,77
TOTAL DEUDA PÚBLICA DIRECTA CONSOLIDADA	12.095.299,59	5.843.495,29

Evolución Deuda Pública Directa Comparativo • Ejercicios 2018 - 2017



Deuda Indirecta

La deuda indirecta es aquella que la Ley N° 24.156 define en su artículo 58 como la deuda contraída por cualquier persona física o jurídica, pública o privada distinta de la Administración Central, pero que cuenta con su aval, fianza o garantía.

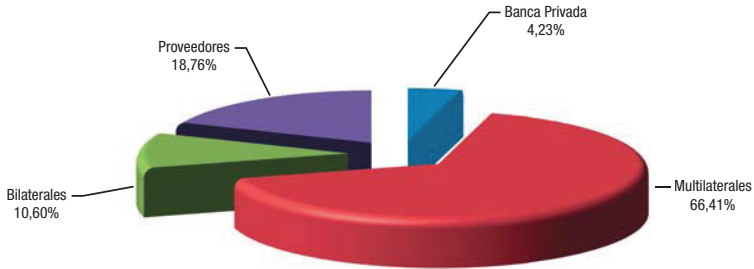
Se exhibe a continuación la cuantía y composición de la deuda indirecta.

Deuda Pública Indirecta Consolidada • Ejercicio 2018

- en millones de \$ -

DEUDA PÚBLICA CONSOLIDADA	Importe	%
Banca Privada	4.876,83	4,23%
Multilaterales	76.509,88	66,41%
Bilaterales	12.210,27	10,60%
Proveedores	21.617,33	18,76%
TOTAL DEUDA PUBLICA INDIRECTA CONSOLIDADA	115.214,31	100,00%

Deuda Pública Indirecta Consolidada • Ejercicio 2018



Evolución de la Deuda Pública Indirecta

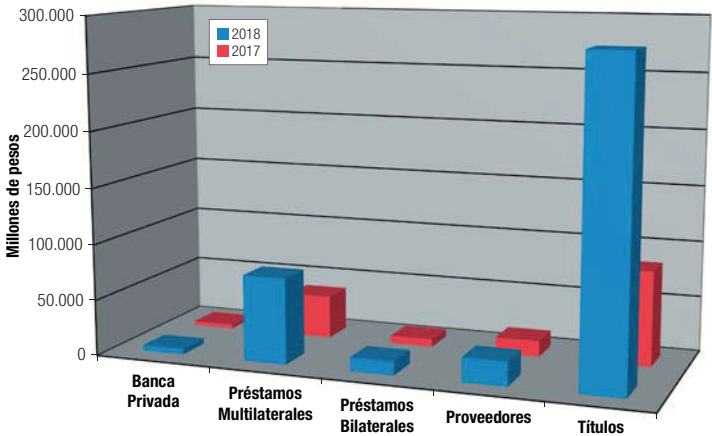
A los efectos de mostrar la evolución de la deuda indirecta del ejercicio, se expone a continuación un cuadro comparativo con el ejercicio fiscal 2017 desagregado por los conceptos genéricos que componen la misma:

Evolución Deuda Pública Indirecta Comparativo • Ejercicios 2018 - 2017

- en millones de \$ -

DEUDA PÚBLICA CONSOLIDADA	2018	2017
Banca Privada	4.876,83	3.539,59
Préstamos Multilaterales	76.509,88	38.419,21
Préstamos Bilaterales	12.210,27	6.925,18
Proveedores	21.617,33	14.300,37
Títulos	280.428,91	84.456,66
TOTAL DEUDA PÚBLICA CONSOLIDADA	395.643,22	63.184,36

Evolución Deuda Pública Indirecta Comparativo • Ejercicios 2018 - 2017



La Ley N° 24.156 de Administración Financiera y de los Sistemas de Control del Sector Público Nacional y normas modificatorias, en su artículo 95 inciso c) dispone que uno de los estados que como mínimo debe contener la Cuenta de Inversión es el relativo a la Deuda Pública interna, externa, directa e indirecta.

A tales efectos la Secretaría de Finanzas del Ministerio de Finanzas ha remitido a la Contaduría General de la Nación la pertinente información para su incorporación en los presentes estados.

Dicha información obra en el Sistema de Gestión y Administración de la Deuda Pública (SIGADE) y su elaboración estuvo a cargo de la Dirección de Administración de la Deuda Pública, dependiente de la Oficina Nacional de Crédito Público, de la Secretaría de Finanzas, responsable primaria de mantener un registro actualizado sobre el endeudamiento público, debidamente integrado al sistema de contabilidad gubernamental, conforme lo establece la Ley N° 24.156 y modificatorias, en su artículo 69 inciso h).

CUADRO N° 34 • ESTADO DE LA DEUDA PÚBLICA DE ADMINISTRACIÓN CENTRAL Y DEL RESTO DEL SECTOR PÚBLICO ACUMULADO DESDE EL 01/01/2018 AL 31/12/2018

S.A.F. N°: 365 - DIRECCIÓN DE ADMINISTRACIÓN DE LA DEUDA PÚBLICA

RUBRO DE LAS OBLIGACIONES	Saldo del Capital al Inicio del Ejercicio Informado			Movimientos del Ejercicio				
	Saldo al Cierre Ejercicio 2017	Ajuste a los Saldos Iniciales	C.E.R.	Diferencia de Cambio	Nuevo Saldo al 01/01/2017	Presupuestarios		Total Desembolsos
						En Pesos	Extrapresupuest.	
						M/T (1)	C.E.R.	
1 - Administración Central								
Títulos en Pesos	1.272.729.698.726,82	(684.849,30)	214.290.760.234,20	-	1.487.019.574.113,69	976.482.293.168,89	145.575.104.665,04	1.145.947.696.876,32
Títulos en Moneda Extranjera	3.482.343.965.095,28	(0,01)	-	- 3.492.844.816.029,60	6.975.188.781.125,86	842.937.446.709,53	322.179.132.702,07	653.500.169.659,83
Total Títulos	4.755.073.663.825,10	-884.849,31	214.290.760.234,20	3.492.844.816.029,60	8.462.208.355.239,55	1.819.419.378.874,42	467.754.237.367,11	2.984.464.445.947,75
Multilaterales	361.977.275.276,24	(93.871,37)	-	- 366.925.556.146,71	728.902.737.553,54	1.027.003.356.105,83	-	1.186.352.641.453,16
Bilaterales	155.106.783.831,38	20.000.000.000,00	-	- 153.399.768.947,56	328.506.572.778,96	46.534.794.558,27	-	49.606.536.331,06
Banca Privada	553.212.931.918,32	-	14.069.121.989,77	469.208.895,64	567.751.262.793,75	455.230.000.000,00	12.654.426,30	455.242.705.915,01
Proveedores	21.736.838.717,76	(20.000.000.000,00)	-	- 1.755.030.089,63	3.491.865.807,40	4.000.000.000,00	-	4.000.000.000,00
Total Adm. Central	5.847.107.493.570,80	-978.720,68	228.359.882.223,97	4.015.394.400.099,14	10.090.860.797.173,20	3.351.187.890.942,52	467.766.891.793,41	4.659.668.329.946,98
2 - Resto del Sector Público								
Títulos	84.456.638.635,80	0,00	0,00	85.625.831.521,20	170.082.480.156,80	111.134.431.539,80	0,00	110.346.415.885,00
Multilaterales	38.419.213.737,90	281.613.000,00	-	- 39.115.866.681,23	77.816.695.419,12	7.335.462.486,55	-	9.459.420.091,04
Bilaterales	6.925.177.723,32	67.941.162,76	-	- 7.085.118.871,51	14.078.237.757,59	5.781.136.181,14	-	6.244.888.326,00
Banca Privada	3.539.590.993,89	-	-	- 1.797.290.034,05	5.336.881.027,93	-	-	-
Proveedores	14.300.374.827,95	-	-	- 11.786.946.672,33	26.099.323.300,27	-	-	-
Total Resto Sector Público	147.641.015.718,86	349.554.162,76	-	145.423.057.760,32	293.413.827.661,71	124.251.020.207,49	-	126.050.704.304,04
TOTAL 1 + 2	5.994.749.509.289,66	348.575.442,08	228.359.882.223,97	4.160.817.467.879,46	10.384.274.424.834,90	3.475.438.910.750,01	467.766.891.793,41	4.785.717.033.951,02

(1) No se exponen cifras en razón de que el dato carece de utilidad.

CUADRO N° 34 • ESTADO DE LA DEUDA PUBLICA DE ADMINISTRACION CENTRAL Y DEL RESTO DEL SECTOR PUBLICO ACUMULADO DESDE EL 01/01/2018 AL 31/12/2018

S.A.F. N°: 365 - DIRECCIÓN DE ADMINISTRACIÓN DE LA DEUDA PÚBLICA										
RUBRO DE LAS OBLIGACIONES	Movimientos del Ejercicio					Intereses en Pesos		Gastos y Comisiones del Ejercicio	Saldo del Capital en Pesos al Cierre del Periodo	
	Presupuestarios	Extrapresupuest.	Disminuciones		Diferencia de Cambio	Total Principal	Vencidos			
			M/T (1)	C.E.R.			Pagados			Impagos
1 - Administración Central										
Títulos en Pesos	356.631.734.079,50	86.302.725.712,00		416.122.955,25	(4.125.623,60)	445.546.457.123,15	226.682.295.672,43	-	2.187.320.813.866,86	
Títulos en Moneda Extranjera	808.438.010.599,56	322.179.132.702,07		-	492.495.786.270,37	1.623.112.929.572,00	238.779.690.445,45	212.450.162,37	7.170.692.600.625,29	
Total Títulos	1.165.269.744.679,06	410.481.858.414,07		416.122.955,25	492.491.650.646,77	2.068.659.386.695,15	465.461.986.117,88	212.450.162,37	9.358.013.414.492,15	
Multilaterales	46.303.434.659,91	605.576.073,80		-	15.223.133.759,97	62.132.146.493,71	23.449.115.394,75	9.230.678.772,55	1.853.123.232.513,04	
Bilaterales	61.842.954.297,43	-		-	21.797.737.632,18	83.640.691.929,61	11.400.851.606,58	3.563.595.074,25	294.472.417.180,40	
Banca Privada	429.673.544.403,49	124.878.936,00		1.267.952.468,40	1.189.622,21	431.067.565.430,10	2.961.355.676,14	139.254.773,51	591.926.403.280,47	
Proveedores	911.100.501,62	-		-	465.118.900,72	1.376.219.402,34	-	-	6.115.649.405,06	
Total Adm. Central	1.704.000.778.541,51	411.212.315.423,87		1.694.075.423,65	529.978.840.561,85	2.646.876.009.950,91	503.273.308.785,35	13.145.978.782,68	12.103.651.116.871,10	
2 - Resto del Sector Público										
Títulos	-	-		-	-	-	-	-	280.428.906.041,80	
Multilaterales	8.323.269.984,62	6.863.070,96		-	2.436.111.682,65	10.766.234.738,23	1.766.719.110,83	138.805.456,22	76.509.880.771,92	
Bilaterales	7.255.130.404,03	-		-	657.702.883,46	8.112.833.287,50	745.248.770,84	137.448.984,66	12.210.272.798,07	
Banca Privada	483.170.594,40	-		-	(23.119.200,00)	460.051.394,40	-	-	4.876.629.633,53	
Proveedores	3.358.435.002,20	-		-	1.123.561.937,73	4.481.996.939,92	1.162.802.725,52	-	21.617.326.360,36	
Total Resto Sector Público	19.420.005.995,25	6.863.070,96	-	-	4.394.257.303,84	23.821.116.390,05	3.674.770.607,19	276.254.440,88	395.643.215.605,68	
TOTAL 1 + 2	1.723.420.784.536,76	411.219.168.494,83		1.694.075.423,65	534.373.097.865,69	2.670.697.126.310,96	506.948.079.392,54	13.422.233.223,56	12.499.294.332.476,80	

(1) No se exponen cifras en razón de que el dato carece de utilidad.

A continuación se incorpora información complementaria del cuadro precedente, la cual indica el total de la Deuda Pública en pesos al 31/12/2018, los atrasos de capital acumulado, los vencimientos al 31/12/2019 y los vencimientos futuros.

- en Pesos \$ -				
DEUDA PÚBLICA EN PESOS AL 31/12/2018 AL TIPO DE CAMBIO AL CIERRE				
RUBRO DE LAS OPERACIONES	Saldo del capital en pesos al cierre del período	Atrasos de capital acumulado	Vencimientos al 31/12/18	Vencimientos Ejercicios siguientes
ADMINISTRACIÓN CENTRAL				
TOTAL TÍTULOS, LETRAS Y PAGARES DEL TESORO	9.358.013.414.494,42	46.128.817.437,44	1.755.707.499.989,81	7.556.177.097.067,01
Títulos Públicos, Letras y Pagares del Tesoro - LP - ARP	1.545.857.113.946,44	22.136.919,30	705.125.764.100,76	840.709.212.926,21
Títulos Públicos - Bonos LP - CHF	15.699.607.470,79	331.941.583,17	0,00	15.367.665.887,61
Títulos Públicos - Bonos LP - EUR	771.578.481.798,03	14.914.924.017,86	0,00	756.663.557.780,17
Títulos Públicos - Bonos LP - GBP	49.812.737,39	49.812.737,39	0,00	0,00
Títulos Públicos - Bonos LP - JPY	10.220.570.991,82	638.825.166,88	0,00	9.581.745.824,96
Títulos Públicos - Bonos LP - UCP	787.799.836.214,32	2.077.820.567,73	89.376.164.532,67	696.345.851.113,91
Títulos Públicos - Bonos LP - USD	6.226.807.991.335,63	28.093.356.445,10	961.205.571.356,38	5.237.509.063.534,15
MULTILATERALES	1.853.123.232.512,97	0,00	56.909.026.148,24	1.796.214.206.364,74
Organismos Internacionales - BOIE	99.246.787,50	0,00	0,00	99.246.787,50
Organismos Internacionales - BEI	2.667.980.497,80	0,00	0,00	2.667.980.497,80
Organismos Internacionales - BID	422.112.056.292,48	0,00	28.652.746.217,91	393.459.310.074,57
Organismos Internacionales - BIRF	232.899.622.034,33	0,00	13.585.930.082,56	219.333.691.951,77
Organismos Internacionales - CAF	128.990.678.392,01	0,00	13.986.253.496,33	115.004.424.895,68
Organismos Internacionales - FIDA	1.707.483.314,90	0,00	211.753.633,05	1.495.729.681,86
Organismos Internacionales - FMI	1.059.833.603.928,72	0,00	0,00	1.059.833.603.928,72
Organismos Internacionales - FONPLATA	4.812.561.265,23	0,00	492.342.718,38	4.320.218.546,85
BANCA PRIVADA	591.926.403.196,71	961.647.511,19	553.155.352.159,18	37.809.403.527,94
Banco Central R. A.	502.730.000.000,00	0,00	502.730.000.000,00	0,00
Banco Nación Arg.	57.558.532.674,60	15.432.863,20	45.060.799.828,56	12.482.299.983,31
Banco Pátag. (Recaud)	312.687.548,00	0,00	312.687.548,00	0,00
BBVA Banco Francés	419.184.558,00	0,00	419.184.558,00	0,00
Bco. Ciudad Bs. As.	3.117.238.530,00	0,00	3.117.238.530,00	0,00
Bco. Santander Río	8.170.528,00	0,00	8.170.528,00	0,00
Caja De Valores S. A.	121.865.715,00	0,00	121.865.715,00	0,00
Citibank, Los Angeles	19.815.386,74	0,00	4.156.396,10	15.658.991,78
Deutsche Bank Frank.	946.214.647,99	946.214.647,99	0,00	0,00
HSBC Bank Argentina	10.044.965,00	0,00	10.044.965,00	0,00
ICBC (Argentina) S. A	831.368.137,00	0,00	831.368.137,00	0,00
Tenedores Pírricos.	25.843.429.593,85	0,00	538.918.419,57	25.304.511.174,28
West Bank Corp.	7.950.912,53	0,00	917.533,94	6.933.378,58

DEUDA PÚBLICA EN PESOS AL 31/12/2018 AL TIPO DE CAMBIO AL CIERRE

- en Pesos \$ -

RUBRO DE LAS OPERACIONES		Saldo del capital en pesos al cierre del período	Atrasos de capital acumulado	Vencimientos al 31/12/18	Vencimientos Ejercicios siguientes
BILATERALES		294.472.417.180,42	0,00	180.420.413.810,49	114.052.003.368,38
	Atradius D. S. B. NV	10.679.830.018,69	0,00	10.679.830.018,20	0,00
	Barque France	2.328.422.877,50	0,00	2.328.422.878,28	0,00
	BpFrance Assururan.	2.846.584.702,40	0,00	2.857.543.202,53	189.041.500,00
	Cas. Dep. e Prestiti	8.035.748.829,99	0,00	5.336.616.899,90	2.699.131.929,85
	CDBC	107.597.500.511,74	0,00	7.217.830.748,89	100.379.669.760,96
	CESECE	5.670.419.148,64	0,00	5.670.419.148,64	0,00
	China Citic Bank	4.105.182.290,24	0,00	1.825.545.282,17	2.279.537.008,07
	Credendo - ECA	181.061.096,30	0,00	181.061.087,14	0,00
	ECGD	1.059.112.396,07	0,00	1.059.112.396,27	0,00
	EKF	203.125.055,70	0,00	203.125.055,96	0,00
	EKN	248.875.742,45	0,00	248.875.742,63	0,00
	Euler Hermes	45.913.007.468,18	0,00	45.913.007.468,99	0,00
	Eximbank China	6.772.308.413,47	0,00	537.802.244,96	6.234.506.168,51
	Eximbank USA	8.862.689.875,82	0,00	8.862.689.875,71	0,00
	Export.Devel Canada	2.817.097.994,77	0,00	2.817.097.994,74	0,00
	Finvera	137.080.159,70	0,00	137.080.159,77	0,00
	Gob. de EE.UU.	729.242.436,59	0,00	729.242.436,44	0,00
	Gob. Israel	60.491.029,65	0,00	60.491.029,35	0,00
	Inst. Credito of Esp.	5.244.926.714,22	0,00	3.240.634.075,41	2.004.292.639,27
	J.B.I.C.	23.139.949.272,39	0,00	22.917.078.444,58	222.870.827,35
	J.I.C.A.	1.263.163.428,33	0,00	1.220.209.893,23	42.953.534,37
	KFW	1.285.909.837,64	0,00	1.285.909.837,86	0,00
	Minist. del Interior	34.300.000.000,00	0,00	34.300.000.000,00	0,00
	NEXI	7775.682.470,88	0,00	7775.682.469,45	0,00
	Oesterreichische KAG	937.096.694,33	0,00	937.096.694,42	0,00
	SACE S.p.A.	3.525.602.302,55	0,00	3.525.602.302,35	0,00
	Serv	7.275.883.097,73	0,00	7.275.883.097,73	0,00
	Tesoro de España	1.476.423.314,44	0,00	1.476.423.314,89	0,00

DEUDA PÚBLICA EN PESOS AL 31/12/2018 AL TIPO DE CAMBIO AL CIERRE

- en Pesos \$ -

RUBRO DE LAS OPERACIONES		Saldo del capital en pesos al cierre del período	Atrasos de capital acumulado	Vencimientos al 31/12/18	Vencimientos Ejercicios siguientes
RESTO DEL SECTOR PÚBLICO NACIONAL					
PROVEEDORES		6.115.649.405,06	301.298.554,38	5.138.691.952,01	675.658.898,66
Chaco		2.502,63	2.502,63	0,00	0,00
Chubut		1.081.839,80	1.081.839,80	0,00	0,00
Ciudad de Bs As		4.320.095,80	4.320.095,80	0,00	0,00
ENACOM		2.000.000.000,00	0,00	2.000.000.000,00	0,00
Rio Negro		154.235,91	154.235,91	0,00	0,00
Salta		195.667,66	195.667,66	0,00	0,00
Santiago del Estero		18.241,57	18.241,57	0,00	0,00
Sup. Seguros Nación		2.000.000.000,00	0,00	2.000.000.000,00	0,00
TECHNOSTROYEXPORT		295.525.971,01	295.525.971,01	0,00	0,00
CAMMESA		1.814.350.850,68	0,00	1.138.691.952,01	675.658.898,66
TOTAL ADMINISTRACIÓN CENTRAL (1)		12.103.651.116.789,60	47.391.763.503,02	2.551.330.984.059,72	9.504.928.569.226,74
TOTAL TÍTULOS, LETRAS Y PAGARES DEL TESORO		280.428.906.041,65	0,00	1.840.736.784,22	278.588.169.257,44
Títulos Públicos, Letras y Pagares del Tesoro - LP - USD		280.428.906.041,65	0,00	1.840.736.784,22	278.588.169.257,44
MULTILATERALES		76.505.880.771,88	0,00	10.060.174.064,04	66.449.706.107,81
Organismos Internacionales - BID		44.137.753.328,30	0,00	4.081.893.601,06	40.055.859.727,24
Organismos Internacionales - BIRF		27.191.169.428,88	0,00	5.715.417.602,07	21.475.751.826,82
Organismos Internacionales - CAF		2.106.655.659,45	0,00	0,00	2.106.655.659,11
Organismos Internacionales - OFID		1.560.076.517,47	0,00	111.420.664,93	1.448.655.852,54
Organismos Internacionales - FONPLATA		1.514.225.837,79	0,00	151.442.795,98	1.362.783.041,80
BANCA PRIVADA		4.876.829.633,53	2.332.664.700,40	460.051.394,40	2.084.113.538,73
Banco Nación Arg.		2.286.047.089,19	2.286.047.089,19	0,00	0,00
Banco Sabadell		46.617.611,22	46.617.611,22	0,00	0,00
Bco. Peña Bs. As.		317.271.587,73	0,00	0,00	317.271.587,73
Nación Fideicomisos		1.766.841.951,00	0,00	0,00	1.766.841.951,00
Tened. Bonos San Juan		460.051.394,40	0,00	460.051.394,40	0,00
BILATERALES		12.210.271.777,26	0,00	2.264.482.989,14	9.945.788.788,13
BNDES		11.045.346.497,85	0,00	2.208.064.912,70	8.837.281.585,15
Fondo Abu Dhabi		14.517.961,18	0,00	0,00	14.517.961,18
Fondo Kuwaiti		1.040.815.532,19	0,00	29.653.385,02	1.011.162.147,18
Inst. Creditof. Esp.		109.591.786,04	0,00	26.764.691,42	82.827.094,62
PROVEEDORES		21.617.326.360,36	0,00	4.543.707.153,23	17.073.529.207,13
ENARSA - Prov. Varios		21.617.326.360,36	-	4.543.707.153,23	17.073.529.207,13
TOTAL RESTO DEL SECTOR PÚBLICO NACIONAL (2)		395.643.214.584,68	2.332.664.700,40	19.169.242.985,02	374.141.306.899,23
TOTAL (1+2)		12.499.294.331.374,20	49.724.428.203,42	2.570.500.227.044,75	9.879.069.676.125,97

Acontecimientos Financieros Relevantes del Período 2018

Las actividades desarrolladas por la Secretaría de Finanzas durante 2018 respondieron a la responsabilidad primaria asignada respecto del financiamiento del Sector Público Nacional, la preservación del crédito público de la Nación y el desarrollo del Mercado de Capitales.

Con el objeto de brindar previsibilidad a la ejecución del Programa Financiero 2018 la Secretaría de Finanzas publicó hacia fines del año 2017 el Cronograma de Licitaciones de Letras del Tesoro (LETES) vigente para 2018. El mismo contemplaba la emisión de Letras del Tesoro en dólares y otros instrumentos que se determinarían a medida que se avanzara en la ejecución del Programa Financiero, y tomando en consideración las condiciones de mercado prevalecientes en cada fecha.

En el transcurso del año y a la luz de las cambiantes condiciones financieras, fue necesario efectuar una transformación profunda del Programa Financiero para asegurar, tanto la disponibilidad de los recursos necesarios como la estabilidad macroeconómica.

En los primeros días de enero, anticipando un previsible aumento de tasas de interés, se colocaron bonos en dólares en el mercado internacional por un total de US\$ 9.000 millones, lo que permitió cubrir una parte importante del programa financiero del año.

El empeoramiento de las condiciones financieras a nivel mundial, y en particular para países emergentes obligó al gobierno a buscar fuentes alternativas. En el mes de junio se recurrió al Fondo Monetario Internacional con el objeto de contribuir a la cobertura de las necesidades de financiamiento del Tesoro Nacional y el fortalecimiento de las Reservas Internacionales del Banco Central, mediante un préstamo Stand-by a un plazo razonable y a un costo financiero más bajo que el disponible en el mercado. El acuerdo total es por aproximadamente US\$ 57.000 millones y en 2018 se desembolsaron cerca de US\$ 28.000 millones.

Conforme al art. 32 de la Ley N° 27.431, a las emisiones internacionales se sumaron las colocaciones realizadas en el mercado local. A lo largo del año se efectuaron colocaciones de bonos en el mercado local a tasa variable, ajustables por CER, y a tasa fija.

Asimismo, se llevó a cabo la colocación mediante suscripción directa de Letras del Tesoro y bonos en pesos y en dólares, adquiridos por la Administración Nacional de la Seguridad Social (ANSES), el Fondo de Garantía de Sustentabilidad (FGS), y el Fondo Fiduciario del Sistema de Infraestructura de Transporte (FFSIT), entre otros entes públicos. Dichas suscripciones fueron efectuadas a partir de la reinversión de servicios de deuda pública percibidos por las mencionadas instituciones. Adicionalmente, se hizo uso de los Adelantos Transitorios del BCRA y de los préstamos otorgados por organismos multilaterales y bilaterales de crédito, como el Banco Mundial, el Banco Interamericano de Desarrollo, la Corporación Andina de Fomento y el Banco de desarrollo chino.

Por otra parte, se dio continuidad al Programa de Letras de Corto Plazo en dólares, a través de licitaciones abiertas y suscripciones directas de provincias, del BNA y del FGS, entre otros, este programa se redujo con respecto al 2017, en VNO US\$ 4.375 millones. A fines del 2018, el total de letras era de VNO US\$ 12.773 millones.

A su vez, también se licitaron letras en pesos capitalizables y ajustadas por CER por un total de VNO \$ 391.111 millones.

Se detallan a continuación los principales desarrollos en materia de política de financiamiento durante el año 2018.

1. Operaciones de financiamiento:
 - Colocaciones de mercado en pesos.
 - Colocaciones de mercado en moneda extranjera.
 - Letras suscriptas por entidades del Sector Público Nacional.
 - Financiamiento con el Banco Central.
 - Colocaciones directas a distintos entes del Sector Público Nacional.
 - Desembolsos de Organismos Multilaterales y Bilaterales de Crédito.
2. Normalización de obligaciones
3. Otras emisiones
4. Logros Institucionales

1. Operaciones de Financiamiento

Durante 2018, las necesidades de financiamiento fueron atendidas principalmente a partir de los recursos provenientes de colocaciones internacionales, los desembolsos del préstamo Stand-by del FMI, licitaciones en el mercado doméstico y financiamiento obtenido a través de colocaciones directas a entidades del Sector Público Nacional superavitarias.

A lo largo del año el Gobierno acudió al financiamiento en los mercados, mediante la colocación de bonos en pesos por VNO \$ 348.353 millones y, bonos en dólares por VNO US\$ 14.758. Adicionalmente se colocaron letras del tesoro en dólares por VNO US\$ 12.773 millones y letras del tesoro en pesos por VNO \$ 391.111.

Anticipando un aumento en la tasa de interés de Estados Unidos, durante los primeros días de enero se colocaron bonos en el mercado internacional en dólares por US\$ 9.000 millones. El total colocado se dividió en tres bonos según el siguiente detalle:

- VNO US\$ 1.750 millones a 5 años con un rendimiento de 4,625% (cupón 4,625%)
- VNO US\$ 4.250 millones a 10 años con un rendimiento de 6% (cupón 5,875%)
- VNO US\$ 3.000 millones a 30 años con un rendimiento de 6,95% (cupón 6,875%)

El costo financiero de la operación fue el más bajo de la historia Argentina para emisiones en dólares en el mercado internacional, representando una caída de 100 puntos básicos en relación a las tasas pagadas en la emisión de bonos internacionales de Enero 2017. La demanda de bonos argentinos totalizó US\$ 21.400 millones, superando en 2,4 veces el monto finalmente emitido. Participaron de la operación más de 450 inversores de Norteamérica (46%), Europa (35%) y Asia (11%), y otras regiones (8%). La emisión fue liderada por Citigroup, Deutsche Bank Securities, HSBC y permitió cubrir una parte importante del programa financiero.

En el marco de una estrategia financiera integral, y en función de las circunstancias prevalecientes en los mercados financieros internacionales, se concretaron operaciones de venta de títulos públicos y su recompra en una fecha posterior (operación de Repo) mediante la entrega de BONAR 2024 y Bonar 2025 por VNO US\$ 2.984 millones y VNO US\$ 4.019 millones respectivamente.

En relación con las Letras del Tesoro suscriptas por organismos públicos, en 2018 se produjo una cancelación neta de \$ 49.252 millones de las denominadas en pesos, con un stock que cayó de \$ 158.632 millones a \$ 109.380 millones.

La reducción del stock en moneda local se explica principalmente por las cancelaciones netas al FGS por \$ 15.000 millones y al Fondo Fiduciario para el Desarrollo Provincial (FFDP) por \$ 6.000 millones. Esta reducción fue parcialmente compensada por colocaciones adicionales al Fondo Fiduciario de Refinanciación Hipotecaria (FFRH) por \$ 215 millones.

Si bien el BNA y el FGS redujeron su tenencia de letras, ambas instituciones aplicaron dichos recursos a la suscripción de bonos.

Adicionalmente, durante 2018 el Tesoro Nacional continuó con su política de financiamiento a través de Adelantos Transitorios del Banco Central de acuerdo a los límites establecidos en su carta orgánica sancionada en Abril de 2012. Al 31 de diciembre de 2018, el stock de Adelantos Transitorios otorgados ascendió a \$ 502.730 millones, implicando un financiamiento adicional respecto al año 2017 de \$ 30.500 millones.

Por otra parte, el BNA suscribió a lo largo del año títulos públicos en moneda nacional por un total de VNO \$ 3.268 millones, fundamentalmente mediante la reinversión de los vencimientos de principal de títulos públicos cobrados por dicha institución.

El FGS aplicó los servicios de deuda pública percibidos a la adquisición de títulos públicos.

En particular, suscribió títulos públicos denominados en dólares por VNO US\$ 2.120 millones y en pesos por VNO \$ 33.964 millones.

Además, en el mes de noviembre se procedió a la emisión de sendos Pagarés del Gobierno Nacional, al Ministerio del Interior, Obras Públicas y Vivienda por un valor de VNO \$ 34.300 millones, a la Superintendencia de Seguros de la Nación por un valor de VNO \$ 2.000 millones y al Ente Nacional de Comunicaciones por un valor de VNO \$ 2.000 millones, por un plazo de 90 días, todos precancelables y como contraprestación a la constitución de una Aplicación Financiera gratuita a favor del Tesoro Nacional.

A partir de marzo se sucedió una serie de eventos que afectaron negativamente el acceso y el costo del financiamiento para los países emergentes en general y para Argentina en particular, dada su mayor vulnerabilidad ante shocks externos. El aumento de la tasa de interés en Estados Unidos que redujo la liquidez global y generó salida de capitales se combinó con una significativa apreciación del dólar, y con la sequía más fuerte de los últimos 50 años. Además, la disputa comercial entre Estados Unidos y China, la crisis de confianza en Turquía y un mayor nivel de incertidumbre en Brasil contribuyeron a un escenario poco favorable para emitir deuda.

En ese contexto y faltando cubrir aún parte del programa financiero, en el mes de junio se recurrió al FMI con el objeto de obtener un préstamo Stand-by con una duración de 36 meses y un costo de financiamiento más bajo al disponible en el mercado. Hacia fines de septiembre se obtuvo un refuerzo en los desembolsos de aproximadamente US\$ 7.100 millones que se suman a los US\$ 50.000 millones pactados originalmente. De los US\$ 28.000 millones desembolsados en 2018, cerca de US\$ 7.500 millones fueron destinados al fortalecimiento de reservas del Banco Central.

En cuanto a la deuda con Organismos Financieros Internacionales, los desembolsos netos de dichas instituciones, excluyendo al FMI, resultaron negativos en US\$ 873 millones. Se cancelaron servicios con el Club de París por US\$ 1.907 millones, mientras que el BIRF, la CAF y el BID contribuyeron con desembolsos netos por US\$ 365, US\$ 312 y US\$ 129 millones respectivamente.

2. Normalización de obligaciones

Durante 2018 Argentina ha continuado con la liquidación de reclamos con tenedores de deuda no ingresada a los canjes con los términos de la Propuesta de Liquidación de febrero de 2016.

Al 31 de diciembre de 2018, el monto de principal de la deuda pendiente de reestructuración ascendía a aproximadamente US\$ 1.219 millones.

3. Otras emisiones

Con el fin de brindar financiamiento a los menores costos posibles y en función de las autorizaciones contenidas en el Artículo 39 de la Ley N° 27.431, se otorgaron garantías por US\$ 50 millones a favor de la Provincia de San Juan para el acueducto Gran Tulum - Etapa II, de los cuales se desembolsaron casi US\$ 4 millones.

Adicionalmente, en el marco del Artículo 42 de la Ley N° 27.431 se otorgaron letras en garantía al Fondo Fiduciario denominado "Fondo para el Desarrollo de Energías Renovables" (FODER) por \$ 2.919 millones.

Obligaciones que se pagan con Bonos de Consolidación de Deudas

Durante el año 2018 se emitieron VNO \$ 1.141 millones de Bonos de Consolidación, de los VNO \$ 8.600 millones autorizados en el artículo 41 de la Ley N° 27.431, para cancelar las obligaciones contempladas en el artículo 2°, inciso f), de la Ley N° 25.152, las alcanzadas por el Decreto N° 1318/1998 y las referidas en el artículo 127 de la Ley N° 11.672 -Complementaria Permanente de Presupuesto (t.o. 2014).

Cabe señalar, que atento el vencimiento de los Bonos de Consolidación Séptima Serie (04/01/16), en el artículo 48 de la Ley (que modificó el artículo 68 de la LCPP N° 11.672, t.o. 2014), se dispuso que todas las deudas que allí se citan, sean canceladas con Bonos de Consolidación Octava Serie. Es decir que habiendo vencido totalmente los Bonos de Consolidación Séptima Serie, se unificó el instrumento de pago sin considerar la fecha de su reconocimiento, como hasta entonces se hizo para determinar la serie de bono.

4. Logros Institucionales

La Secretaría de Finanzas mantuvo un diálogo constante para avanzar en el análisis y negociación de las alternativas de financiamiento ofrecidas por AFD (Agencia Francesa de Desarrollo). También se coordinaron las misiones técnicas de expertos franceses en el país.

Hacia fines de marzo, y luego de 22 años sin realizarse en Argentina, tuvo lugar la Asamblea de Gobernadores del BID en Mendoza. En una clara muestra de confianza hacia el país, el Ministro de Finanzas asumió la presidencia de dicha Asamblea. La Reunión Anual de la Asamblea de Gobernadores del Grupo BID es el principal órgano de toma de decisiones de la institución, representando sus 48 países miembros.

En mayo la Cámara de Diputados aprobó la Ley de Financiamiento Productivo que presentó el Ministerio de Finanzas de la Nación, que impulsa el financiamiento a las pequeñas y medianas empresas y el acceso al crédito hipotecario. La Ley fortalece la capacidad reguladora de la Comisión Nacional de Valores (CNV) y pone en marcha más instrumentos para favorecer y promover el ahorro a largo plazo.

En línea con lo ocurrido el año previo, durante 2018 también se brindó a los tenedores de bonos no registrados la posibilidad de sustituirlos por títulos registrados con la SEC. El universo de instrumentos a sustituir incluyó a los tenedores de bonos con vencimiento en 2017 y a todos aquellos tenedores de otras series de bonos no registrados que no los hubiesen sustituido en oportunidades anteriores.



Ministerio de Hacienda
Presidencia de la Nación

**Estados Contables
Correspondientes
al Ejercicio Finalizado
al 31 de Diciembre de 2018**

ESTADOS CONTABLES DE LA ADMINISTRACIÓN CENTRAL • BALANCE GENERAL

al 31/12/2018 • en Pesos (\$)

ACTIVO	Año Fiscal 2018	Año Fiscal 2017
Activo corriente		
<u>Disponibilidades</u> (Nota 1)		
Caja	3.259.367,52	3.269.957,52
Valores a Depositar	149.885.135,70	149.743.496,30
Bancos	700.486.763.535,60	127.405.907.978,80
Fondos Rotatorios	1.947.241.843,48	2.040.527.646,25
	702.587.149.882,30	129.599.449.078,87
<u>Inversiones financieras</u> (Nota 2)		
Inversiones temporarias	0,00	0,00
Títulos y valores	3.712.368.928,55	376.685.700,59
	3.712.368.928,55	376.685.700,59
<u>Créditos</u> (Nota 3)		
Cuentas a cobrar	87.253.332.078,59	8.918.920.074,98
Documentos a cobrar	34.396.983.662,05	20.068.696.162,05
Anticipos	16.346.022.486,03	17.847.462.563,02
Prestamos otorgados	8.140.942,23	8.140.942,23
Otros créditos	3.968.917.738,87	3.917.611.002,66
menos: Previsión para incobrables	-5.502.565,05	-5.502.565,05
	141.967.894.342,72	50.755.328.179,89
<u>Bienes de Cambio</u>	2.437.531.514,43	2.342.188.839,31
<u>Otros activos a asignar</u>	6.480.265,00	6.480.265,00
Total del Activo Corriente	850.711.424.933,00	183.080.132.063,66
Activo no corriente		
<u>Inversiones financieras</u> (Nota 4)		
Acciones	1.346.163.934,28	1.346.163.934,28
Títulos y valores	1.466.430.070,27	735.929.993,65
Préstamos otorgados	0,00	0,00
	2.812.594.004,55	2.082.093.927,93
<u>Créditos</u> (Nota 5)		
Cuentas a cobrar	887.679.432.789,71	507.122.402.633,33
Documentos a cobrar	8.026,71	8.026,71
Anticipos a largo plazo	82.655.547.670,99	66.098.066.398,14
Prestamos otorgados	811.619.321,67	893.901.986,03
Fondos Fiduciarios	492.439.101.335,37	253.342.072.753,18
Otros créditos a cobrar	350.424.024,94	350.424.024,94
menos: Previsión para incobrables	-229.125.756,35	-229.125.756,35
	1.463.707.007.413,04	827.577.750.065,98
<u>Bienes de Uso</u> (Nota 6)		
Valores de Origen	123.745.686.054,67	103.123.176.994,57
menos: Amortizac. Acumuladas	-32.228.499.901,76	-27.700.385.745,46
	91.517.186.152,91	75.422.791.249,11
<u>Bienes Inmateriales</u>		
Valores de Origen	2.284.094.945,86	1.745.192.902,12
menos: Amortizac. Acumuladas	-1.592.056.761,90	-1.166.359.339,10
	692.038.183,96	578.833.563,02
<u>Aportes y Part. de Capital</u> (Nota 7)	3.335.157.798.163,05	2.076.889.090.556,89
<u>Otros activos a asignar</u> (Nota 8)	11.478.567.971,42	15.846.220.909,28
<u>Otros Activos</u>	128.908.369,69	123.510.213,84
Total del Activo No Corriente	4.905.494.100.258,62	2.998.520.290.486,05
Total del Activo	5.756.205.525.191,62	3.181.600.422.549,71

Las Notas y Anexos que se acompañan forman parte integrante de estos Estados.

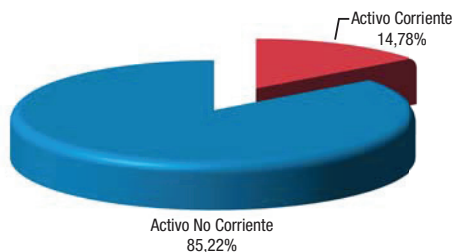
ESTADOS CONTABLES DE LA ADMINISTRACIÓN CENTRAL • BALANCE GENERAL

al 31/12/2018 • en Pesos (\$)

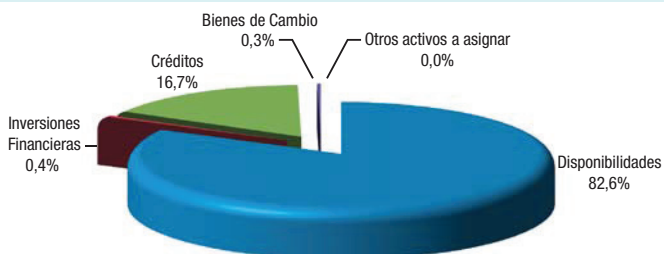
ACTIVO	Año Fiscal 2018		Año Fiscal 2017	
Pasivo Corriente				
<i>Deudas</i> (Nota 9)				
Comerciales	14.635.914.744,88		9.521.738.555,79	
Sociales y Fiscales	9.717.262.819,92		8.519.362.568,74	
Financieras	0,00		0,00	
Transferencias	63.368.518.216,59		45.611.627.257,36	
Deuda Pública (Nota 14)	2.587.195.035.069,58		1.152.797.692.831,52	
Préstamos a pagar	0,00		0,00	
Documentos a pagar	0,00		0,00	
Letras de tesorería	0,00		0,00	
Otras deudas	29.771.332.955,60	2.704.688.063.806,57	26.879.448.514,09	1.243.329.869.727,50
<i>Fondos de Terceros</i>				
<i>y en Garantía</i> (Nota 10)		37.527.974.150,22		20.822.514.634,35
<i>Pasivos diferidos</i>		0,00		0,00
<i>Previsiones</i> (Nota 11)		15.384.970,68		15.384.970,68
<i>Otros pasivos</i> (Nota 12)		71.941.270.990,71		2.159.432.736,93
<i>Otros pasivos a asignar</i>		0,00		0,00
Total del Pasivo Corriente		2.814.172.693.918,18		1.266.327.202.069,46
Pasivo no corriente				
<i>Deudas</i> (Nota 13)				
Deuda Pública (Nota 14)	9.627.723.390.451,66		4.741.200.903.808,88	
Provincias	0,00		0,00	
Otras deudas	13.652.307.337,38	9.641.375.697.789,04	11.385.426.530,59	4.752.586.330.339,47
<i>Pasivos Diferidos</i>		0,00		0,00
<i>Previsiones</i> (Nota 15)		18.165.188.796,65		20.111.520.525,01
<i>Otros pasivos a asignar</i> (Nota 16)		3.139.922.450,84		2.565.677.899,25
Total del Pasivo No Corriente		9.662.680.809.036,53		4.775.263.528.763,73
Total del Pasivo		12.476.853.502.954,70		6.041.590.730.833,19
PATRIMONIO NETO				
Total del Patrimonio Neto - Según Estado Respectivo		-6.720.647.977.763,09		-2.859.990.308.283,48
TOTAL DEL PASIVO Y PATRIMONIO NETO		5.756.205.525.191,62		3.181.600.422.549,71

* Los presentes Estados se encuentran expresados a moneda de cierre.
Las Notas y Anexos que se acompañan forman parte integrante de estos Estados.

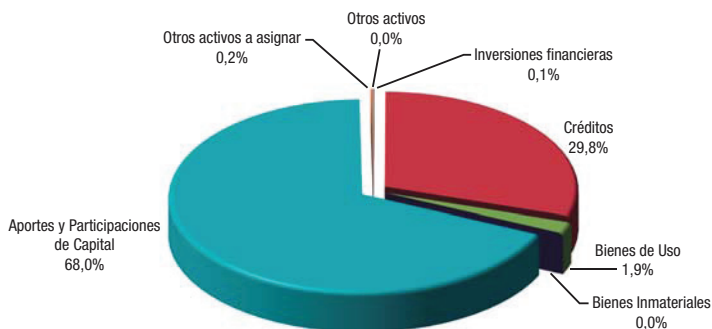
Administración Central • Ejercicio 2018 • Activo



Administración Central • Ejercicio 2018 • Composición del Activo Corriente



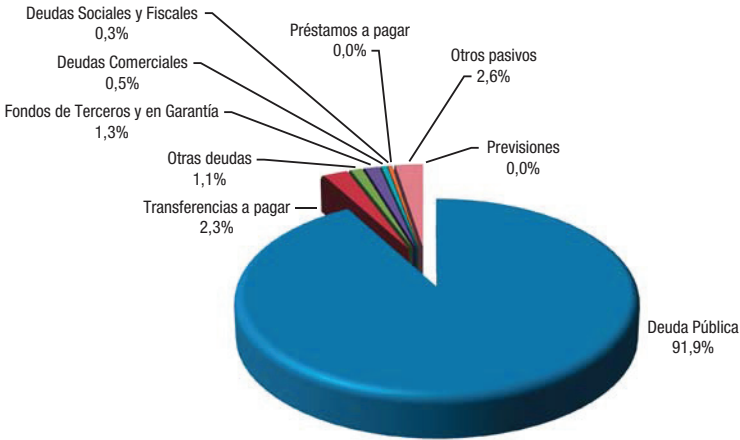
Administración Central • Ejercicio 2018 • Composición del Activo No Corriente



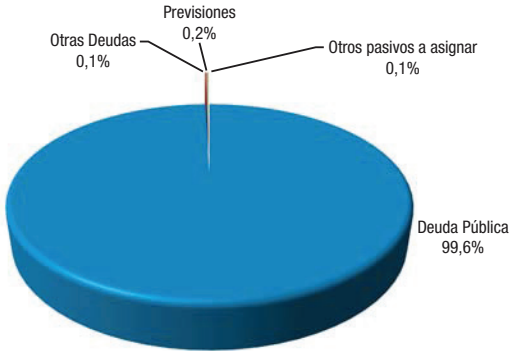
Administración Central • Ejercicio 2018 • Pasivo



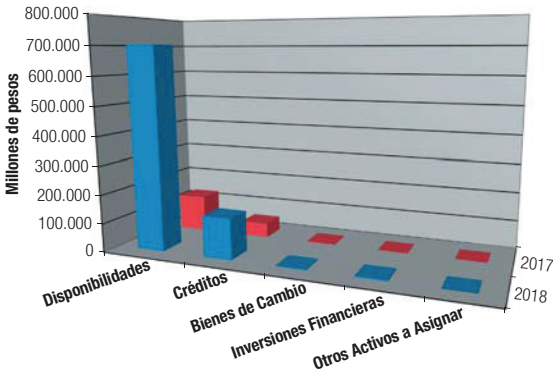
Administración Central • Ejercicio 2018 • Composición del Pasivo Corriente

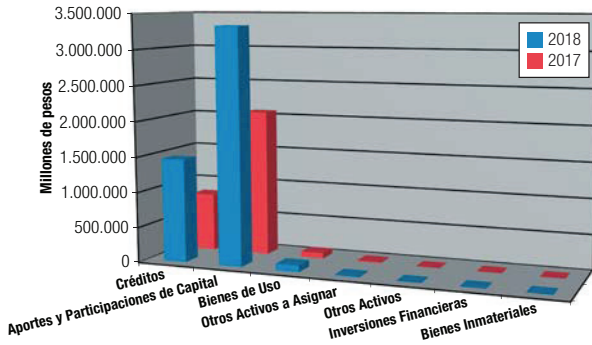
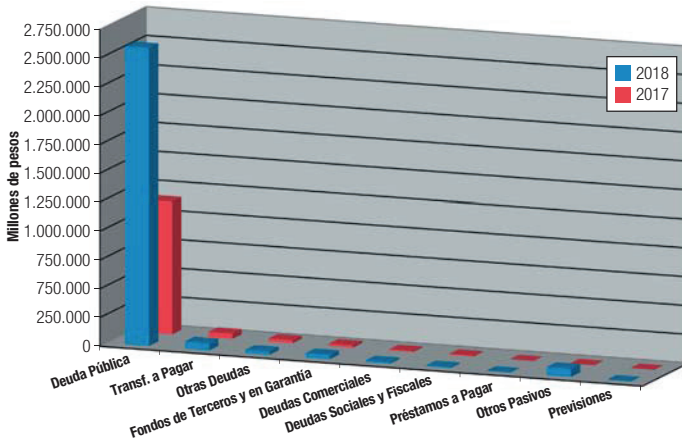
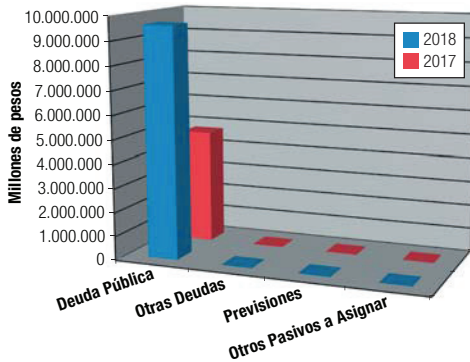


Administración Central • Ejercicio 2018 • Composición del Pasivo No Corriente

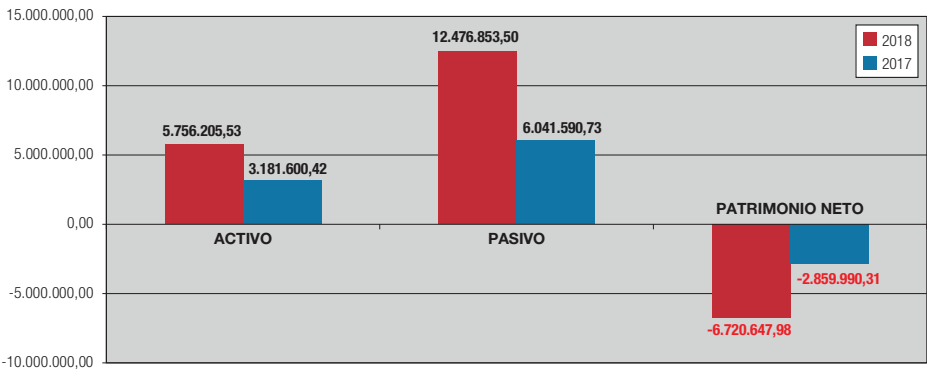


Administración Central • Ejercicio 2018 • Composición del Activo Corriente Comparativo con 2017



Administración Central • Ejerc. 2018 • Composición del Activo No Corriente Comparativo con 2017

Administración Central • Ejercicio 2018 • Composición del Pasivo Corriente Comparativo con 2017

Administración Central • Ejerc. 2018 • Composición del Pasivo No Corriente Comparativo con 2017


Administración Central • Ejercicio 2018 • Situación Patrimonial Comparativa 2018 - 2017



ESTADOS CONTABLES DE LA ADMINISTRACIÓN CENTRAL • ESTADO DE RESULTADOS CORRIENTES (RECURSOS Y GASTOS) CORRESPONDIENTE AL PERÍODO FINALIZADO EL 31 DE DICIEMBRE DE 2018

- en Pesos (\$) * -

RECURSOS	Año Fiscal 2018		Año Fiscal 2017	
Ingresos tributarios				
Impuestos directos	280.284.411.926,33		167.806.225.171,46	
Impuestos indirectos	645.745.733.537,24	926.030.145.463,57	596.305.421.704,69	764.111.646.876,15
Contribuciones a la Seg. Social		10.152.380.239,92		8.399.887.082,04
Ingresos no tributarios				
Tasas	11.328.430.716,74		10.071.726.963,86	
Derechos	576.229.094,42		549.013.300,19	
Otros no tributarios	15.069.724.040,93	26.974.383.852,09	14.086.189.805,78	24.706.930.069,83
Vta. de Bs. y Serv. de las Adm. Púb.		8.164.681.252,37		3.132.018.315,55
Rentas de la propiedad				
Intereses	65.178.319.798,61		28.862.795.705,67	
Dividendos	24.169.678.844,90		61.297.763.619,72	
Arrendam. de tierras y terrenos	5.439.755,43	89.353.438.398,94	23.643.301,10	90.184.202.626,49
Derechos sobre bienes intangibles	0,00		0,00	
Transferencias recibidas (Nota 18.g)				
Transferencias del sector privado	74.123.863,72		20.183.927,00	
Transf. corr. del sector público	13.156.792.250,34		9.631.355.718,92	
Transferencias del sector externo	1.828.306.154,29	15.059.222.268,35	266.766.082,95	9.918.305.728,87
Otros ingresos				
Diferencia de cambio	866.082.692.210,48		124.709.081.050,56	
Diferencia de cotización	2.124.113.847,25		0,00	
Otros	212.612.390.712,91	1.080.819.196.770,64	224.926.792.679,92	349.635.873.730,48
TOTAL DE RECURSOS		2.156.553.448.245,88		1.250.088.864.429,41

ESTADOS CONTABLES DE LA ADMINISTRACIÓN CENTRAL • ESTADO DE RESULTADOS CORRIENTES (RECURSOS Y GASTOS) CORRESPONDIENTE AL PERÍODO FINALIZADO EL 31 DE DICIEMBRE DE 2018

- en Pesos (\$) * -

GASTOS	Año Fiscal 2018		Año Fiscal 2017	
Gastos de consumo				
Remuneraciones	259.003.008.048,16		211.257.603.850,66	
Bienes y servicios	62.850.206.890,70		58.402.629.249,97	
Amortizaciones	5.234.902.475,70	327.088.117.414,56	4.443.645.458,59	274.103.878.559,22
Cuentas incobrables	0,00		0,00	
Pérdida por autoseguro, res. técnicas y otras	0,00		0,00	
Impuestos indirectos	0,00		0,00	
Rentas de la propiedad				
Intereses	951.952.772.841,76		506.331.042.000,15	
Arrendam. de tierras y terrenos	84.017.963,40		12.266,00	
Derechos sobre bienes inmat.	17.125.176,49	952.053.915.981,65	7.164.744,72	506.338.219.010,87
Prestaciones de la seg. social		19.553.759.972,23		107.430.609.284,50
Transferencias otorgadas				
Transferencias al sector privado	223.602.211.935,41		181.070.007.172,87	
Transf. a la Adm. Nacional	108.271.846.785,95		86.937.552.044,28	
Transf. a Empresas Públicas	154.931.038.875,51		97.068.889.285,75	
Transferencias al Sector Pco.				
Prov. y/o Municipal	128.268.808.781,79		165.503.487.727,57	
Transferencias al sector externo	2.136.252.211,80	617.210.158.590,46	3.161.856.069,64	533.741.792.300,11
Costo de Bs. y Serv. de las Adm. Púb.	0,00		0,00	
Otras pérdidas				
Diferencia de cambio	5.147.214.771.503,12		756.675.296.458,66	
Resultados por ventas de bienes	0,00		0,00	
Diferencia de cotización	0,00		1.133.652.287,76	
Pérdidas por juicios	1.006.844.693,68		6.234.090.901,00	
Otras	163.224.805.045,11	5.311.446.421.241,91	65.678.663.842,84	829.721.703.490,26
TOTAL DE GASTOS		7.227.352.373.200,81		2.251.336.202.644,96
RESULTADO ECONÓMICO ANTES DE REI		-5.070.798.924.954,93		-1.001.247.338.215,55
Resultado por Exp. a la Inflación (Incluyendo Rdos. por Tenencia)		0,00		0,00
RESULTADO ECONÓMICO DE LA ADMINISTRACIÓN CENTRAL		-5.070.798.924.954,93		-1.001.247.338.215,55

ESTADOS CONTABLES DE LA ADMINISTRACIÓN CENTRAL • ESTADO DE RESULTADOS CORRIENTES
(RECURSOS Y GASTOS) CORRESPONDIENTE AL PERÍODO FINALIZADO EL 31 DE DICIEMBRE DE 2018

- en Pesos (\$) * -

Transacciones Intra Sector Público Nacional y Resultados de Participaciones de Capital	Año Fiscal 2018		Año Fiscal 2017	
Contribuciones recibidas				
Contribuciones de la Adm. Central	13.517.253.662,31		5.860.703.646,12	
Contrib. de los Org. Descentralizados	4.956.657.990,83		7.286.472.553,88	
Contrib. de los Org. de Seg. Social	12.284.555.624,10	30.758.467.277,24	104.599.489.534,45	117.746.665.734,45
Contribuciones otorgadas				
Contribuciones a la Adm. Central	-13.519.307.451,62		-5.918.923.309,61	
Contrib. a Org. Descentralizados	-67.743.526.795,40		-49.327.875.772,97	
Contrib. a Org. de la Seg. Social	-386.264.936.316,38	-467.527.770.563,40	-379.788.657.277,46	-435.035.456.360,04
Resultado de Particip. de Capital		1.164.145.844.888,54		425.630.602.330,09
Resultado Intra SPN y Participaciones de Capital		727.376.541.602,38		108.341.811.704,50
AHORRO / DESAHORRO DE LA GESTION		-4.343.422.383.352,55		-892.905.526.511,05

* Los presentes Estados se encuentran expresados a moneda de cierre.
Las Notas y Anexos que se acompañan forman parte integrante de estos Estados.

ESTADOS CONTABLES DE LA ADMINISTRACIÓN CENTRAL • ESTADO DE ORIGEN Y APLICACIÓN DE FONDOS POR EL PERÍODO FINALIZADO EL 31 DE DICIEMBRE DE 2018

- en Pesos (\$) * -

SALDO INICIAL DE DISPONIBILIDADES 129.599.449.078,87

ORIGEN DE LOS FONDOS

FLUJO ANUAL				-4.340.133.812.605,21
<u>Ahorro/desahorro de la gestión</u>			-4.343.422.383.352,55	
<u>Variac. de prev. y reservas téc.</u>			-1.946.331.728,36	
<u>Amortizaciones del Ejercicio</u>			5.234.902.475,70	
PATRIMONIO				482.764.713.872,94
<u>Incremento del Capital Fiscal</u>			331.961.137,74	
<u>Ajuste de Result. de Ejerc. Ant.</u>			482.432.752.735,20	
VARIACIÓN DE ACTIVOS				4.362.254.782,01
<i>Dismin. de activos no corrientes</i>			4.362.254.782,01	
Reales		4.362.254.782,01		
Otros activos a largo plazo	4.362.254.782,01			
VARIACIÓN DE PASIVOS				6.437.209.103.849,88
<i>Incremento de pasivos corrientes</i>			1.547.845.491.848,72	
Deudas	1.461.358.194.079,07			
Fondos de Terceros y en Garantía	16.705.459.515,87			
Otros pasivos	69.781.838.253,78			
<i>Increment. de pasivos no corrientes</i>			4.889.363.612.001,16	
Deudas	4.888.789.367.449,57			
Otros pasivos	574.244.551,59			
TOTAL ORIGEN DE FONDOS				2.584.202.259.899,62

APLICACIÓN DE FONDOS

VARIACIÓN DE ACTIVOS				2.011.214.559.096,19
<i>Incremento de activos corrientes</i>			94.643.592.065,91	
Financieros		94.548.249.390,79		
Inversiones financieras	3.335.683.227,96			
Créditos	91.212.566.162,83			
Reales		95.342.675,12		
Bienes de cambio	95.342.675,12			
<i>Increment. de activos no corrientes</i>			1.916.570.967.030,28	
Financieros		1.895.128.465.029,84		
Inversiones financieras	730.500.076,62			
Créditos	636.129.257.347,06			
Aportes y Particip. de Capital	1.258.268.707.606,16			
Reales		21.442.502.000,44		
Bienes de uso	20.834.582.167,74			
Bienes inmateriales	607.919.832,70			
TOTAL APLICACIÓN DE FONDOS				2.011.214.559.096,19
SALDO FINAL DE DISPONIBILIDADES				702.587.149.882,30

* Los presentes Estados se encuentran expresados a moneda de cierre.
Las Notas y Anexos que se acompañan forman parte integrante de estos Estados.

ESTADOS CONTABLES DE LA ADMINISTRACION CENTRAL • ESTADO DE EVOLUCIÓN DEL PATRIMONIO NETO • POR EL PERÍODO FINALIZADO EL 31/12/2018

- en Pesos \$ -

Concepto	Capital Fiscal (1)	Ajuste del Capital Fiscal (2)	Variaciones Patrimoniales (3)	Resultado de la Cuenta Corriente		Hacienda Pública (5)=(1)+(2)+(3)+(4)	Patrimonio Público (6)	Total (7)=(6)+(6)	Total al 31/12/2017
				Ejercicios Anteriores	Del Ejercicio				
Saldo al inicio del ejercicio									
- Saldos contables del la anterior	27.252.626.181,84	32.215.302.156,93	16.028.091.299,00	-2.935.486.327.921,25	-2.935.486.327.921,25	-2.859.990.308.283,48	0,00	-2.859.990.308.283,48	-2.100.880.283.221,02
- Ajuste por inflación	0,00	0,00	0,00	0,00	0,00	0,00	0,00	0,00	0,00
Saldo reexpresado al inicio	27.252.626.181,84	32.215.302.156,93	16.028.091.299,00	-2.935.486.327.921,25	0,00	-2.859.990.308.283,48	0,00	-2.859.990.308.283,48	-2.100.880.283.221,02
- Modificación del saldo	0,00	0,00	0,00	482.432.752.735,20	0,00	482.432.752.735,20	0,00	482.432.752.735,20	131.456.490.050,54
Saldo modif. al inicio del ejercicio	27.252.626.181,84	32.215.302.156,93	16.028.091.299,00	-2.453.053.575.186,05	0,00	-2.377.557.555.548,28	0,00	-2.377.557.555.548,28	-1.969.423.803.170,48
Incremento del ejercicio	0,00	0,00	331.961.137,74	0,00	0,00	331.961.137,74	0,00	331.961.137,74	2.339.021.398,05
Disminuciones del ejercicio	0,00	0,00	0,00	0,00	0,00	0,00	0,00	0,00	0,00
Resultado del Ejercicio	0,00	0,00	0,00	-4.343.422.383.352,55	-4.343.422.383.352,55	-4.343.422.383.352,55	0,00	-4.343.422.383.352,55	-892.905.526.511,05
SALDOS AL CIERRE DEL EJERCICIO	27.252.626.181,84	32.215.302.156,93	16.360.052.436,74	-2.453.053.575.186,05	-4.343.422.383.352,55	-6.720.647.977.763,09	0,00	-6.720.647.977.763,09	-2.859.990.308.283,48

* Los presentes Estados se encuentran expresados a moneda de cierre.

ESTADOS CONTABLES DE LA ADMINISTRACION CENTRAL AL 31/12/2018 • ANEXO A • CUADRO DE BIENES DE USO

- en Pesos \$ -

Cuenta VO	DESCRIPCIÓN	Saldo Inicio	Movimientos	Saldo al Cierre	Cuenta AA	Amortizaciones	Valor Residual
1.2.6.01.02.01.00	Edificios e Instalaciones	25.652.272.863,45	-1.140.390.670,48	24.511.882.192,97	1.2.6.01.02.04.00	3.541.432.984,21	20.970.449.208,76
1.2.6.01.01.01.00	Tierras y Terrenos	972.645.792,01	10.322.408,06	982.968.200,07			982.968.200,07
1.2.6.01.03.01.00	Máquinas y Equipo de Producción	472.649.625,13	98.980.730,60	571.630.355,73	1.2.6.01.03.04.00	242.032.416,26	329.597.939,47
1.2.6.01.04.01.00	Equipo de Transporte, Tracción y Elevación	15.445.672.984,80	4.172.435.421,71	19.618.108.406,51	1.2.6.01.04.04.00	4.648.817.406,93	14.969.290.999,58
1.2.6.01.05.01.00	Equipo Sanitario y de Laboratorio	1.154.140.656,64	106.826.601,84	1.260.423.258,48	1.2.6.01.05.04.00	734.030.526,84	526.392.731,64
1.2.6.01.06.01.00	Equipo de Comunicación	2.587.193.412,30	805.798.073,81	3.392.991.486,11	1.2.6.01.06.04.00	1.977.780.287,63	1.415.211.198,48
1.2.6.01.07.01.00	Equipo Educacional y Recreativo	911.746.399,85	128.253.852,56	1.040.000.252,41	1.2.6.01.07.04.00	681.247.679,57	358.752.572,84
1.2.6.01.08.01.00	Equipo para Computación	5.545.500.345,54	1.144.554.699,33	6.690.055.044,87	1.2.6.01.08.04.00	5.127.314.523,80	1.562.740.521,07
1.2.6.01.09.01.00	Equipo de Oficina y Muebles	2.053.670.538,03	273.536.193,56	2.327.206.731,59	1.2.6.01.09.04.00	1.168.101.973,90	1.159.104.757,69
1.2.6.01.10.01.00	Herramientas y Repuestos Mayores	1.352.530.578,75	230.093.605,06	1.582.624.183,81	1.2.6.01.10.04.00	828.067.874,36	754.556.309,45
1.2.6.01.99.01.00	Equipos Varíos	2.571.056.698,18	353.297.881,95	2.924.354.580,13	1.2.6.01.99.04.00	1.228.111.502,73	1.696.243.077,40
1.2.6.01.11.01.00	Equipo Militar y de Seguridad	18.601.768.495,98	4.350.745.077,13	22.952.513.573,11	1.2.6.01.11.04.00	11.885.355.275,68	11.067.158.297,43
1.2.6.07.99.01.00	Bienes de Dominio Público	154.122.463,57	147.495.110,35	301.617.573,92			301.617.573,92
1.2.6.04.01.01.00	Constr. en Procn.Bs. de Dominio Privado	9.447.047.117,41	4.047.579.240,76	13.494.626.358,17			13.494.626.358,17
1.2.6.04.02.01.00	Constr. en Procn.Bs. de Dominio Público	10.711.589.637,66	5.583.955.865,12	16.295.545.502,78			16.295.545.502,78
1.2.6.02.01.01.00	Libros y Revistas	2.006.671.115,07	332.454.999,46	2.339.126.114,53			2.339.126.114,53
1.2.6.03.01.01.00	Semovientes	48.763.551,89	214.115,00	48.977.666,89	1.2.6.03.01.04.00	40.926.663,38	8.050.983,51
1.2.6.99.99.01.00	Otros Bienes de Uso (*)	3.434.134.718,31	-23.100.145,72	3.411.034.572,59	1.2.6.99.99.04.00	125.280.766,47	3.285.753.806,12
TOTALES		103.123.176.994,57	20.622.599.060,10	123.745.686.054,67		32.228.499.901,76	91.517.186.152,91

(*) Incluye bienes entregados en concesión correspondientes a empresas privatizadas.



Ministerio de Hacienda
Presidencia de la Nación

**Notas a los Estados Contables
Correspondientes al
Ejercicio Finalizado
el 31 de Diciembre de 2018**

Los Estados Contables correspondientes al ejercicio finalizado el 31 de diciembre de 2018, cuyos importes se encuentran expresados en Pesos (\$), han sido elaborados de conformidad con las disposiciones de la Ley de Administración Financiera y de los Sistemas de Control del Sector Público Nacional N° 24.156, y sus modificatorias, las Resoluciones de la Secretaría de Hacienda Nros. 25/1995 S.H. (Principios de Contabilidad Generalmente Aceptados y Normas Generales de Contabilidad para el Sector Público Nacional) y 257/2018 S.H. (Normas para el Cierre del Ejercicio 2018) y disposiciones complementarias.

CRITERIOS DE VALUACIÓN

a) Disponibilidades

En moneda nacional: a su valor nominal.

En moneda extranjera: al tipo de cambio comprador vigente al cierre del ejercicio.

b) Inversiones, Créditos y Deudas

En moneda nacional: a su valor nominal.

En moneda extranjera: al tipo de cambio comprador para los créditos y vendedor para las deudas, al cierre del ejercicio.

Las inversiones en títulos fueron valuadas a valor de costo o mercado, el que fuera menor. Asimismo, en aquellos casos en que no resultó factible determinar el valor de costo, y en tanto no se tratase de inversiones que tuvieran cotización pública, su valuación se practicó conforme la participación porcentual sobre el último valor conocido del patrimonio objeto de la inversión.

Los créditos y deudas cuyas condiciones contractuales, puestas en conocimiento, establecieron el derecho de cobro o la obligación de pago de una tasa de interés, incluyen el respectivo devengamiento al cierre del ejercicio.

Respecto de los créditos, en aquellos casos en que no hubo certeza acerca del recupero de la obligación principal, se optó por no contabilizarlos, conforme al Criterio de Prudencia.

c) Bienes de Cambio

A su costo de adquisición o producción en que se incurre para obtener el bien.

d) Fondos Fiduciarios

A partir del ejercicio 1999 y como consecuencia del relevamiento efectuado, se adoptó el criterio de valor los Fondos Fiduciarios conforme a la participación neta que la Nación posee en los mismos, reconociéndose consecuentemente los resultados originados en las variaciones operadas durante el ejercicio.

e) Bienes de Uso

Los bienes muebles se valoraron a su costo original (adquisición, construcción y/o producción), menos la correspondiente amortización acumulada, conforme a las pautas establecidas en la Resolución N° 47/1997 de la Secretaría de Hacienda del ex Ministerio de Economía y Obras y Servicios Públicos.

Los inmuebles, de acuerdo con la citada Resolución, se registraron según la última valuación conocida o tasación a cargo de autoridad competente (Tribunal de Tasaciones de la Nación). No obstante ello, el universo de dichos bienes y su valuación queda sujeta a lo que en definitiva resulte de las tareas encaradas en conjunto por la Contaduría General de la Nación y el citado Tribunal, en el marco de las disposiciones de la Decisión Administrativa N° 56 de fecha 9 de marzo de 1999.

Con relación a los bienes desafectados cuya administración está a cargo de la Agencia de Administración de Bienes del Estado -Ex ONABE- en tanto aún no hayan sido valuados por el Tribunal de Tasaciones de la Nación, en los términos de la normativa anteriormente citada, los mismos han sido incluidos en el Inventario por su valuación fiscal en aquellos casos en que el responsable la hubiese proporcionado y con valor de \$ 1 para el resto.

El valor de libros de los bienes tomados en su conjunto, no supera el de realización.

La Disposición N° 19/2002 de la Contaduría General de la Nación, aplicada por primera vez con incidencia al 31/12/2001, estableció como criterio de registro y exposición de los Bienes de Dominio Público, considerarlos parte integrante del Activo.

f) Bienes Inmateriales

Estos bienes han sido registrados a su valor histórico neto de amortizaciones acumuladas.

g) Deuda Pública

Los saldos representativos de la colocación de títulos de deuda pública, se registraron por el importe correspondiente al valor nominal de los títulos colocados; los contratos de préstamo celebrados con Organismos Internacionales bilaterales o multilaterales de crédito, por el valor de los tramos efectivamente desembolsados y los pasivos en moneda extranjera, de acuerdo con la cotización de la moneda de que se tratara, al tipo de cambio vendedor vigente al 31 de diciembre de 2018.

Para efectuar la valuación correspondiente, la Dirección de Administración de la Deuda Pública dependiente de la Oficina Nacional de Crédito Público, responsable del registro de las mismas, utilizó el tipo de cambio suministrado por la Agencia Reuters.

Con respecto a los títulos emitidos a tasa de descuento, el criterio de valuación adoptado fue el de "precio de emisión".

Asimismo cabe señalar que el interés implícito de dichos títulos se capitaliza año a año hasta la fecha de su rescate.

Los intereses devengados no exigibles al cierre han sido registrados y expuestos en los presentes Estados Contables según se indica en la Nota 14.

h) Causas judiciales

En virtud del punto II JUICIOS AL ESTADO NACIONAL del Manual de Cierre de Ejercicio Anual aprobado por la Disposición N° 71/2010 C.G.N. y sus modificatorias, los Servicios Administrativos de la Administración Central debían presentar la información que a continuación se detalla:

- a) Sentencias firmes en los términos del artículo 68 de la Ley N° 11.672 Complementaria Permanente de Presupuesto (t.o. 1999)
- b) Sentencias adversas de Cámara y en trámite de apelación
- c) Sentencias adversas en primera instancia
- d) En trámite sin sentencia

A efectos de la exposición en los Estados Contables de las causas judiciales precedentemente citadas y conforme ya se definiera a partir del ejercicio 2001, las sentencias del apartado a) se imputaron con carácter de pasivo corriente o no corriente según hayan sido presupuestadas o no para el ejercicio 2018, por las causas de los apartados b) y c) se constituyó la pertinente previsión contable no corriente y las del d) se expusieron como “Información Complementaria a los presentes Estados Contables”.

i) Registro del Devengado de Recursos

El registro correspondiente a los recursos ha sido realizado sobre la base del devengado, conforme los Principios de Contabilidad Generalmente Aceptados y Normas Generales de Contabilidad para el Sector Público Nacional.

Las transacciones se registran en el momento en que se considera afectado el patrimonio y los resultados del Ente, teniendo en cuenta que para la asignación de aquéllas a un ejercicio, no sólo es necesario que el hecho sustancial se hubiera producido en un período determinado, sino también que el mismo pudiera ser objetivamente medido.

En ese contexto, existen recursos, como es el caso de los ingresos tributarios, cuya medición objetiva sólo resulta factible cuando se verifica la acreditación en las cuentas bancarias correspondientes, hecho que a ese momento permite medir con certeza la variación del patrimonio.

En la actualidad y conforme a los sistemas vigentes en el Sector Público, los recursos se devengan y registran en el momento en que éstos pueden ser medidos en forma objetiva y, para los casos en que ello sucede cuando se recauda, el momento del devengado es concomitante con el del percibido.

j) Valuación de Activos y Pasivos en Moneda Extranjera

La Ley N° 25.561 de Emergencia Pública y Reforma del Régimen Cambiario dictada el 7 de enero de 2002, incluyó regulaciones en materia de fijación del tipo de cambio.

En el marco de la emergencia señalada, la Contaduría General de la Nación dispuso considerar como criterio de valuación de Activos y Pasivos en moneda extranjera correspondientes a los Organismos de la Administración Nacional, la normativa establecida por el Decreto N° 214/02 y su modificatorio, Decreto N° 410/02, como asimismo la relacionada con el Decreto N° 471/02 “Reordenamiento del Sistema Financiero”.

EXPOSICIÓN DE ESTADOS CONTABLES

Los presentes estados contables están expresados en moneda de cierre.

CONFECCIÓN DE ESTADOS CONTABLES

Los presentes Estados Contables han sido confeccionados a partir de la información ingresada al Sistema Integrado de Información Financiera por los distintos Organismos de la Administración Central, la cual es transformada automáticamente en registros contables por el mencionado sistema.

Asimismo, se han integrado en una sola línea como Aportes y Participaciones de Capital, los Patrimonios Netos de los Organismos Descentralizados, Instituciones de la Seguridad Social, Universidades Nacionales, Entes Públicos y Sociedades y Empresas del Estado, correspondientes al último estado presentado ante la Contaduría General de la Nación hasta la fecha de confección de los Estados Contables, independientemente que los mismos hubieran o no estado auditados por el órgano de contralor que correspondiese.

ACTIVO

Nota 1: Disponibilidades

Con motivo de la implementación del nuevo plan de cuentas contable y teniendo en consideración que el mismo facilita una mayor desagregación del rubro, se procedió a exponer los saldos del rubro conforme al nuevo criterio

a) Bancos

El saldo incluye cuentas bancarias operadas por:

- en Pesos (\$) -		
ORGANISMOS	2018	2017
Tesorería General de la Nación	594.213.725.293,59	81.804.650.734,09
Fuera de la C.U.T.	106.273.038.242,01	45.601.257.244,71
TOTAL	700.486.763.535,60	127.405.907.978,80

Los saldos de las cuentas bancarias operadas por la Tesorería General de la Nación surgen a partir de los registros efectuados por dicho Órgano Rector en el Libro Banco, de acuerdo con la información obtenida a través de las consultas disponibles en el subsistema de Conciliación Bancaria Automática del Sistema Integrado de Información Financiera (S.I.D.I.F.).

Dichos saldos incluyen los depósitos en la Cuenta Única del Tesoro, Sistema coordinado por la Tesorería General de la Nación, existiendo aún al 31 de diciembre de 2018 Servicios Administrativo Financieros no incorporados a dicho régimen.

b) Fondos Rotatorios

El saldo está compuesto por el importe de los montos autorizados en poder de cada Servicio Administrativo Financiero, en el marco del régimen de Fondos Rotatorios y Cajas Chicas (Decreto N° 1344/2007), que al cierre se encuentran depositados en cuentas bancarias no administradas a través del subsistema de conciliación bancaria referenciado en el acápite anterior, según el siguiente detalle:

- en Pesos (\$) -

SAF	DENOMINACIÓN	2018	2017
301	Presidencia de la Nación	88.454.443,32	32.584.528,89
303	Sec. de Programación para la Prev de la Drogadicción y Lucha c/el Narcotráfico	8.835.367,67	8.357.928,87
304	Servicio Oficial de Radiodifusión	-123,59	-123,59
305	Jefatura de Gabinete de Ministros	19.822.584,89	19.169.847,15
307	Ministerio de Relaciones Exteriores y Culto	54.605.340,15	60.918.813,08
310	Ministerio de Salud	297.957.502,86	57.604.733,65
311	Min. de Desarrollo Social	80.904.102,32	84.142.493,98
312	Honorable Senado de la Nación	14.011.577,33	14.696.552,94
314	Biblioteca del Congreso de la Nación	22.790,00	22.790,00
315	Imprenta del Congreso de la Nación	75.850,00	75.850,00
317	Ministerio de Ambiente y Des. Sustentable	9.174.822,62	10.274.822,62
318	Secretaría de Seguridad Interior	-1.269,30	-1.269,30
319	Defensoría del Pueblo	896.472,13	904.995,40
321	Instituto Nacional de Estadística y Censos	23.750.873,62	6.874.901,58
322	Ministerio de Turismo	7.477.726,52	7.477.019,83
323	Comisión Nacional de Comercio Exterior	270.228,89	63.287,82
325	Ministerio del Interior, Obras Públicas y Vivienda	66.684.667,94	182.618.159,36
326	Policía Federal Argentina	158.980.700,01	131.659.381,90
327	Ministerio de Transporte	40.000.000,00	30.000.000,00
328	Ministerio de Energía y Minería	13.245.420,13	12.228.742,83
329	Ministerio de Comunicaciones	-0,01	7.025.831,73
330	Ministerio de Educación y Deportes	52.139.033,59	253.602.672,62
331	Servicio Penitenciario Federal	31.161.262,97	33.181.549,87
332	Min. de Justicia y Derechos Humanos	15.000.000,00	8.142.043,33
334	Ente de Cooperación Tec. y Financiera del Serv. Penitenciario Federal	16.197.145,46	25.070.497,76
336	Ministerio de Ciencia, Tecnología e Innovación Productiva	31.333.538,60	16.131.194,24
337	Ministerio de Cultura	36.818.009,43	39.081.272,26
338	Secretaría Legal y Técnica - Presidencia de la Nación	2.548.884,90	1.460.920,00
340	Procuración Penitenciaria	2.317.999,90	2.317.999,90
341	Secretaría Nacional de Niñez, Adolescencia y Familia	14.285.147,71	13.564.262,21
342	Autoridad Cuenca Matanza Riachuelo	504.459,72	504.459,72
343	Ministerio de Seguridad	18.927.459,08	19.865.150,13
345	Consejo Nacional de Coordinación de Políticas Sociales	1.807.681,04	2.703.270,62
346	Defensoría del Público de Servicios de Comunicación Audiovisual	656.365,14	688.084,24
347	Sistema Federal de Medios y Contenidos Públicos	42.875.480,48	43.406.536,77
350	Ministerio de Trabajo, Empleo y Seg. Social	38.971.632,77	56.311.240,94
354	Ministerio de Planificación Fed., Inversión Pública y Servicios	1.171.667,21	1.456.227,18
357	Ministerio de Hacienda	23.004.916,24	22.377.843,39
359	Organismo Nacional de Administración de Bienes del Estado	-2.585,00	-2.585,00
360	Procuración General de la Nación	10.692.796,66	6.998.503,51
361	Defensoría General de la Nación	5.192.367,38	5.127.826,47
362	Ministerio de Producción	58.445.287,81	59.934.965,43
363	Ministerio de Agroindustria	17.218.694,56	28.688.094,29
366	Ministerio de Modernización	9.968.043,68	3.617.824,80
367	Ministerio de Finanzas	7.252.391,01	0,00
370	Ministerio de Defensa	25.685.956,00	23.748.517,62
371	Estado Mayor Conjunto F.F.A.A.	33.494.010,48	47.981.798,94
372	Instituto de Investigaciones Científicas y Técnicas F.F.A.A.	5.555.778,48	2.079.411,03
374	Estado Mayor General del Ejército	126.008.577,48	124.580.932,01
375	Gendarmería Nacional	162.824.644,82	144.648.468,44
376	Servicio Logístico de la Defensa	8.228.403,14	6.427.422,39
379	Estado Mayor General de la Armada	106.810.912,11	131.546.635,11
380	Prefectura Naval Argentina	72.965.005,02	71.899.581,99
381	Fuerza Aérea Argentina	70.485.409,68	164.076.102,66
382	Policía de Seguridad Aeroportuaria	10.763.901,07	11.847.145,28
	Regularizadora de FR	762.487,36	762.487,36
TOTAL		1.947.241.843,48	2.040.527.646,25

Nota 2: Inversiones Financieras

El saldo de las cuentas incluidas dentro de este rubro se integra según se expone a continuación:

b) Títulos y Valores

La composición por concepto es la que se expone a continuación:

- en Pesos (\$) -		
CONCEPTO	2018	2017
Canasta de títulos varios sujetos a recompra (1)	219.288.140,00	107.012.940,00
Inversiones transferidas de Empresas Liquidadas (2)	9.460.704,81	9.460.704,81
Preaviso B.I.S. (1)	2.188.170,14	1.154.041,20
Títulos Nacionales en cartera del T.N: (3)		
Boncer 2020	2.087.212.374,45	0,00
Valores negociables vinc. al PBI 2035	4.970.000,00	0,00
Bonos con descuento 2033	271.373.761,85	0,00
Valores negociables vinc. al PBI 2035	32.455.869,30	0,00
Otros		
Bonar 2022	1.085.419.908,00	0,00
BOGAR 2018	0,00	323.159.089,25
Reclasificaciones varias	0,00	-64.101.074,67
TOTAL	3.712.368.928,55	376.685.700,59

- (1) Según lo informado por la Tesorería General de la Nación, tienen por objeto garantizar la porción interés de operatorias de financiamiento en el marco del Plan Brady, por cuya razón no son de libre disponibilidad. El saldo representa operaciones con vencimiento en enero de 2019 por U\$S 5.800.000,00 y € 50.603,65 respectivamente.
- (2) Comprende diversos valores recibidos por el Tesoro Nacional de las empresas liquidadas que se indican a continuación:

- en Pesos (\$) -		
CONCEPTO	2018	2017
Ex Agua y Energía Eléctrica	9.445.410,53	9.445.410,53
Ex Empresa Líneas Marítimas Argentinas	14.560,36	14.560,36
Ex Astilleros Domecq García	733,92	733,92
TOTAL	9.460.704,81	9.460.704,81

- (3) Comprende a la tenencia disponible en cartera del Tesoro Nacional al cierre de los presentes Estados Contables.

Nota 3: Créditos a Corto Plazo

El saldo de las cuentas incluidas dentro de este rubro se integra según se expone a continuación:

a) Cuentas a Cobrar

- en Pesos (\$) -		
CONCEPTO	2018	2017
Depósitos Indisponibles Suscripción BODEN (Decreto N° 905/02)	40.176.758,31	24.633.687,72
Deuda indirecta afrontada por el Tesoro (1)	37.706.992,14	13.363.852,27
Contribuciones a la Administración Central (2)	1.463.250.409,52	729.223.127,73
Garantía en BCRA de servicios de préstamos garantizados (3)	1.429.125.354,62	1.809.801.679,74
Aplicaciones financieras Servicio de la Deuda	84.271.652.414,06	6.329.364.393,22
Por privatizaciones (4)	10.072.119,49	10.072.119,49
Créditos del Poder Judicial (5)	1.235.680,45	1.235.680,45
Otros por juicios	112.350,00	1.225.534,36
TOTAL	87.253.332.078,59	8.918.920.074,98

(1) Su desagregación por deudor es la siguiente:

- en Pesos (\$) -		
DEUDOR	2018	2017
Ente Nacional de Obras Hídricas y Saneamiento	0,00	3.376.464,43
Catamarca	932.099,51	
Dirección Nacional de Vialidad	4.221.311,45	
SENASA (pago a cuenta)	-2.740.779,65	9.987.117,84
TOTAL	37.706.992,14	13.363.852,27

(2) Se incluyen las deudas que por este concepto mantienen diversos Organismos de la Administración Nacional con el Tesoro Nacional, según los aportes dispuestos en diversas leyes de Presupuesto. El monto expuesto incluye \$ 776.970.383,06 que por ser adeudados por Organismos de la Administración Central, se encuentra también formando parte del Pasivo Corriente.

(3) Representa los depósitos indisponibles en el Banco Central de la República Argentina, provenientes de la recaudación tributaria, con el fin de garantizar el pago de los servicios de principal y renta de deuda emitida en el marco del Decreto N° 1646/2001.

(4) Su desagregación por deudor es la siguiente:

- en Pesos (\$) -		
DEUDOR	2018	2017
Consorcio Terminal Quequén	10.072.119,49	10.072.119,49
TOTAL	10.072.119,49	10.072.119,49

(*) Saldo íntegramente vencido e impago.

(5) El saldo corresponde a la participación del 3,5% del Poder Judicial sobre la masa de recursos no tributarios no transferidos a esa jurisdicción desde el Tesoro Nacional, encontrándose asimismo dicho monto comprendido dentro del pasivo corriente, por ser parte de la Administración Central.

b) Documentos a Cobrar

- en Pesos (\$) -		
DEUDOR	2018	2017
Aportes al Tesoro Nacional	34.300.000.000,00	20.000.000.000,00
Sociedad Rural Argentina (1)	42.446.610,33	42.446.610,33
Ministerio de Educación	598.375,65	598.375,65
COMFER	514.014,22	514.014,22
Ministerio de Trabajo	2.773.714,65	2.773.714,65
Ministerio de Agroindustria	50.559.915,20	22.272.415,20
Estado Mayor del Ejército	91.032,00	91.032,00
TOTAL	34.396.983.662,05	20.068.696.162,05

(1) Su desagregación es la siguiente:

VENCIMIENTO	Monto \$
Saldo cuota año 2000 (*)	151.600,00
Cuota vencida año 2001	2.151.600
Cuota vencida año 2002	2.000.000,00
Cuota vencida año 2003	2.000.000,00
Subtotal	6.303.200,00
Accesorios Devengados al 31/12/2011	36.143.410,33
TOTAL	42.446.610,33

(*) Corresponde al monto original de la cuota neta de una cancelación parcial de \$ 2.000.000,00 efectuada durante el ejercicio 2001.

c) Anticipos

- en Pesos (\$) -		
CONCEPTO	2018	2017
Anticipos de Recaudación a Provincias (1)	15.830.900,00	1.315.830.900,00
Anticipos por Préstamos en Especie (2)	5.339.365.240,40	5.339.365.240,40
Anticipos a AFJP (3)	39.022.963,49	39.024.216,18
Adelantos a Proveedores y Contratistas (4)	1.746.208.136,78	1.938.332.503,61
Otros	9.205.595.245,36	9.214.909.702,83
TOTAL	16.346.022.486,03	17.847.462.563,02

(1) Su desagregación por Provincia es la siguiente:

- en Pesos (\$) -	
PROVINCIA	Monto
Tucumán	15.830.900,00
TOTAL	15.830.900,00

(2) Por los derechos correspondientes a la contrapartida en bienes, financiada con endeudamiento público.

(3) Saldo a recuperar por la integración efectuada a las Administradoras de Fondos de Jubilaciones y Pensiones, en el marco de lo establecido a través del Decreto N° 625 de fecha 26 de Octubre de 1995.

(4) Su desagregación por Organismo acreedor es la siguiente:

- en Pesos (\$) -		
ORGANISMO	2018	2017
Policía Federal Argentina	0,59	20.221.612,59
Policía de Seguridad Aeroportuaria	21.416.475,35	21.416.475,35
Ministerio de Cultura	34.861.249,03	34.861.249,03
Ministerio de Interior, Obras Públicas y Vivienda	74.229.702,22	74.229.702,22
Ministerio de Agroindustria	121.557.211,95	41.584.361,47
Min. de Relaciones Exteriores y Culto	6.896.675,37	8.467.618,17
Ministerio de Hacienda	4.429.890,11	721.396,89
Defensoría General de la Nación	1.355.576,60	1.342.103,70
Ministerio de Trabajo, Empleo y Seguridad Social	106.027,75	82.717,75
Ministerio de Seguridad	1.363.755.268,89	1.617.805.207,52
Ministerio de Transporte	106.380.058,92	106.380.058,92
Sistema Federal de Medios y Contenidos Públicos	11.220.000,00	11.220.000,00
TOTAL	1.746.208.136,78	1.938.332.503,61

d) Préstamos Otorgados

El saldo corresponde a la porción corriente de los préstamos otorgados a las cooperativas eléctricas a través del Fondo Eléctrico del Interior (FEDEI).

e) Otros Créditos

- en Pesos (\$) -		
DETALLE	2018	2017
Créditos por consolidación de deudas (1)	3.832.174.714,04	3.784.136.919,85
Embargos (2)	30.556.315,14	30.556.315,14
Banco de la Nación Argentina	26.381.455,40	26.381.455,40
Ventas de bienes y servicios	6.396.773,70	3.399.177,91
Auditoría General de la Nación (Fdo. Rotatorio)	600.000,00	600.000,00
Dirección de Energía de la Provincia de Jujuy	34.609,30	34.609,30
Cheques diferidos	18.200,00	57.035,00
Otros	72.755.671,29	72.445.490,06
TOTAL	3.968.917.738,87	3.917.611.002,66

(1) Corresponde a deudas consolidadas por cuenta del Banco Central de la República Argentina, del Gobierno de la Ciudad Autónoma de Buenos Aires, Corporación del Mercado Central de Buenos Aires y de la Administración Federal de Ingresos Públicos.

(2) Corresponde a débitos en cuentas del Tesoro Nacional en cumplimiento de embargos judiciales.

f) Previsión Para Incobrables por Otros Créditos

Debido a que no se han producido variaciones en el estado de situación de los deudores expuestos en el apartado c) (2), se mantiene la previsión por Anticipos por Préstamos en Especie por la suma de \$ 5.502.565,05.

Nota 4: Inversiones Financieras a Largo Plazo

Este rubro está compuesto, conforme al siguiente detalle:

a) Acciones:

EMPRESA	2018			2017
	Acciones	Val. Unit.*	Monto \$	Monto \$
Hidroeléct. Piedra del Águila S.A.	119.913.371	3,340000	400.510.659,14	400.510.659,14
Papel Prensa S.A.	3.597.817.800	0,028943	104.131.640,59	104.131.640,59
Central Térmica Güemes S.A.	6.485.458	5,062530	32.832.825,69	32.832.825,69
América Latina Logística Central S.A.	2.381.400	-26,614332	1,00	1,00
Nuevo Central Argentino S.A.	2.560.000	6,849640	17.535.078,40	17.535.078,40
Central Dique S.A.	7.131.460	3,632383	25.904.194,07	25.904.194,07
Ferrosur Roca S.A.	2.986.279	6,255885	18.681.818,00	18.681.818,00
América Latina Logística Mesopotámica S.A.	15.360.000	-1,407999	1,00	1,00
Transpa S.A.	2.447.779	2,026168	4.959.611,48	4.959.611,48
Centrales Térm. Patagónicas S.A.	1.339.532	2,480000	3.322.039,36	3.322.039,36
Ferrexpresso Pampeano S.A.	11.572.957	2,571166	29.755.993,56	29.755.993,56
Banco Hipotecario S.A.	30.880	3,627269	112.010,07	112.010,07
Belgrano Cargas S.A. (1)	40.000	-22,340000	1,00	1,00
Central Puerto S.A.	3.499.0800	23,3348340	81.650.450,95	81.650.450,95
Seguro de Depósitos S.A.	1	1,000000	1,00	1,00
Aeropuertos Argentina 2000 S.A.	125.977.421	2,933213	369.518.608,98	369.518.608,98
Playas Ferroviarias S.A.	257.200.000	1,000000	257.200.000,00	257.200.000,00
Fondo de Capital Social (FONCAP)	24.010	2,040816	48.999,99	48.999,99
TOTAL			1.346.163.934,28	1.346.163.934,28

* Se ha redondeado el sexto dígito

(1) Dado que el valor de la participación es negativo, se deja expuesta la misma al mínimo valor representativo.

b) Títulos y Valores

- en Pesos (\$) -		
DEUDOR	2018	2017
Bonos Cupón Cero Tesoro de los Estados Unidos 2023 (1)	1.466.430.070,27	735.929.993,65
TOTAL	1.466.430.070,27	735.929.993,65

Fuente: Tesorería General de la Nación.

- (1) Según lo informado por la Tesorería General de la Nación, tienen por objeto garantizar la porción capital de operatorias de financiamiento en el marco del Plan Brady, por cuya razón no son de libre disponibilidad. El saldo es representativo de U\$S 30.696.280,02 y € 7.073.227,51 respectivamente.

Nota 5: Créditos a Largo Plazo

Los saldos de las cuentas que integran este rubro se componen según se expone a continuación:

a) Cuentas a Cobrar

- en Pesos (\$) -		
DEUDOR	2018	2017
Entidad Binacional Yacyretá	737.780.587.500,00	340.030.752.363,00
Colocación de BONAR 2024 (garantía)	87.842.168.917,07	85.824.404.203,36
Convenios Nación - Provincias (1)	40.273.520.613,00	67.059.432.133,73
PAMI	4.152.465.754,00	4.252.465.754,00
Préstamos Externos	7.488.515.971,29	0,00
ANSeS	8.110.442.100,60	8.110.442.100,60
Activos Escindidos del BCRA (2)	53.646.782,97	53.646.782,97
Fondo Fiduciario para el Desarrollo Provincial (C.C.F.) (3)	0,00	130.449.300,62
Dirección General de Fabricaciones Militares	558.191.712,33	558.191.712,33
Correo Argentino S.A. (4)	415.932.333,96	415.932.333,96
Banco de la Nación Argentina	365.643.668,44	0,00
Provincias (Rescate de LECOP)	375.677.624,19	375.677.624,19
Venta de Inmuebles a Plazos	34.174.488,71	82.543.001,42
Provincias (Bonos del Tesoro) (5)	154.550.014,55	154.550.014,55
Por privatizaciones (6)	39.895.800,00	39.895.800,00
Provincia de Misiones	18.642.051,54	18.642.051,54
Otros (7)	15.377.457,06	15.377.457,06
TOTAL	887.679.432.789,71	507.122.402.633,33

- (1) Convenios suscriptos entre la Nación y las Provincias, en el marco de acuerdos de asistencias financieras y según lo dispuesto en el Decreto N° 660/2010.
La cifra incluye gastos y comisiones bancarias que el BNA cobró a las Provincias desde la fecha de la consolidación de la deuda hasta la fecha de ratificación de los convenios. Asimismo se informa que han quedado pendiente de registro los acuerdos complementarios mediante los cuales algunas Provincias asumen todos los pagos que pudieran originar las sentencias por los litigios arbitrados por el CIADI. A la fecha de cierre de los presentes Estados Contables se desconoce el monto de los mismos, como así también si estos conceptos serán computables a favor de tales provincias en su deuda con el Tesoro Nacional dentro del marco previsto por el Decreto N° 660/2010.
- (2) El saldo representa acreencias del Banco Central de la República Argentina transferidas a la Nación, en virtud de la modificación de la Carta Orgánica del mismo, mediante la Ley N° 24.144.
- (3) Corresponden a préstamos obtenidos por adelantos de obligaciones tributarias normadas por el Decreto N° 979/2001 e instrumentados mediante la emisión de Certificados de Crédito Fiscal (CCF), que a su vez fueran prestados al Fondo Fiduciario con carácter de reintegrable. El programa finalizó en el presente ejercicio.

(4) Con fecha 19/09/2001, la empresa se ha presentado en concurso preventivo, el que tramita por ante el Juzgado Nacional de Primera Instancia en lo Comercial N° 9, Secretaría N° 18, razón por la cual el saldo de los vencimientos operados hasta el 10/09/2001 ha sido reclasificado en esta cuenta al cierre del ejercicio 31/12/2001.

Dicho saldo representa las acreencias a favor del Estado Nacional respecto de la empresa Correo Argentino S.A., en concepto de Canon por la Concesión de los Servicios Postales, Monetarios y Telegráficos, por el porcentaje correspondiente al Tesoro Nacional (70%), con más los intereses punitorios devengados, de conformidad con las pautas establecidas en el Convenio respectivo.

Asimismo contiene la deuda postconcurzal generada hasta la vigencia del Decreto N° 1075/2003 de Rescisión de la Concesión, con más los intereses punitorios devengados de conformidad con las pautas establecidas en el Convenio respectivo, neta de las compensaciones y pagos efectuados hasta el 31/12/2011.

Se detalla a continuación el saldo impago al cierre del ejercicio:

CONCEPTO	Monto \$
Saldo vencimientos 09/1999 a 09/2001	177.494.301,32
Intereses Devengados al 19/09/2001	29.849.462,23
Saldo vencimientos 03/2002 a 09/2003	125.334.799,10
Intereses Devengados al 31/12/2008	83.253.771,31
TOTAL	415.932.333,96

(5) El saldo, cuya cuantía y conformación no ha presentado variaciones durante el ejercicio, representa las acreencias de la Nación, como consecuencia de la colocación de Bonos del Tesoro con fines de financiamiento a diversas provincias.

PROVINCIA	Monto \$
Santiago del Estero	46.541.434,00
Corrientes	46.426.496,00
Jujuy	42.133.143,55
Catamarca	10.523.125,00
Tucumán	4.646.730,00
Río Negro	2.194.364,00
Salta	2.084.722,00
TOTAL	154.550.014,55

(6) El saldo representa las acreencias de la Nación como consecuencia de procesos de privatizaciones, y su desagregación por deudor es la siguiente:

- en Pesos (\$) -		
DEUDOR	2018	2017
Terminal Térmica Güemes	39.895.800,00	39.895.800,00
TOTAL	39.895.800,00	39.895.800,00

(7) Incluye las sumas de \$ 10.184.800,00 correspondientes a la Intervención Ley N° 22.229 “Grupo Greco”, y \$ 5.192.657,06 representativa de “Anticipos Varios”, ambos conceptos previsionados según apartado g).

b) Documentos a Cobrar

- en Pesos (\$) -		
DEUDOR	2018	2017
Otros	8.026,71	8.026,71
TOTAL	8.026,71	8.026,71

c) Anticipos a Largo Plazo

El saldo corresponde a anticipos otorgados a Proveedores y Contratistas según se detalla a continuación:

- en Pesos (\$) -		
CONTRATO	2018	2017
Ministerio de Planificación Federal, Inversión Pública y Servicios	-347.316,03	-347.316,03
Ministerio del Interior, Obras Públicas y Vivienda	14.613.402.019,71	14.613.402.019,71
Fuerza Aérea Argentina - Fábrica Argentina de Aviones Brig. San Martín - INVAP .S.E. - otros conceptos -	3.043.509.312,43	2.020.056.943,05
Prefectura Naval Argentina	363.999.883,37	183.554.155,94
Contaduría General del Ejército	203.499.466,10	149.686.021,16
Corte Suprema de Justicia de la Nación	75.027.656,90	75.205.299,32
Estado Mayor General de la Armada	102.726.304,13	43.865.328,50
Ministerio de Transporte	31.318.528.522,03	8.901.376.387,02
Ministerio de Energía y Minería	32.871.283.157,02	40.047.348.894,14
Estado Mayor Conjunto de las FFAA	63.918.665,33	63.918.665,33
TOTAL	82.655.547.670,99	66.098.066.398,14

d) Préstamos Otorgados

- en Pesos (\$) -		
DEUDOR	2018	2017
Aguas Argentinas S.A.	506.222.898,64	506.222.898,64
Programa de Propiedad Participada (1)	76.091.473,94	94.812.226,30
Fideicomiso Expansión Gasoducto Etapa II (Santa Cruz)	128.100.000,00	128.100.000,00
Cooperativas Eléctricas (FEDEI)	68.535.379,42	64.511.880,79
Distrigas S.A. (Santa Cruz)	28.883.073,40	28.883.073,40
Fundación Favaloro	0,00	3.484.335,96
Ministerio de Educación – Crédito Educativo	2.786.496,27	2.786.496,27
C.A.M.M.E.S.A.	1.000.000,00	1.000.000,00
Reclasificaciones varias	0,00	64.101.074,67
TOTAL	811.619.321,67	893.901.986,03

(1) Se desagrega el total por cada uno de los Programas de Propiedad Participada que lo conforman:

- en Pesos (\$) -		
EMPRESA	2018	2017
Aerolíneas Argentinas S.A.	43.886.136,00	43.886.136,00
Caja de Ahorro y Seguro S.A.	11.513.323,04	25.870.823,04
Hidroeléctrica Alicurá S.A.	5.460.100,01	5.525.827,08
Distribuidora Gas del Sur S.A.	1.676.283,79	3.958.150,95
Central Térmica Dock Sud S.A.	2.793.817,16	2.793.817,16
Hidroeléctrica Cerros Colorados S.A.	1.957.264,01	1.957.264,01
Central Térmica Alto Valle S.A.	2.461.823,56	2.461.823,56
Transpa S.A.	346.594,05	2.218.260,06
Central Térmica Noroeste S.A.	1.504.204,13	1.504.204,13
Central Térmica Patagonia S.A.	1.020.808,00	1.020.808,00
Transnoa S.A.	1.000.599,00	1.000.599,00
Central Térmica Sorrento S.A.	1.697.654,85	1.841.646,97
Hidroeléctrica El Chocón S.A.	58,80	58,80
Transnea S.A	772.237,46	772.237,46
Hidroeléctrica San Juan S.A	0,35	0,35
Hidroeléctrica Río Juramento S.A.	563,25	563,25
Hidroeléctrica Río Hondo S.A.	2,62	2,62
Hidroeléctrica Tucumán S.A.	3,86	3,86
TOTAL	76.091.473,94	94.812.226,30

e) Fondos Fiduciarios

El saldo responde a la sumatoria de los patrimonios netos, cuyos estados de gestión se obtuvieron de los correspondientes agentes fiduciarios:

- en Pesos (\$) -		
FONDO - NORMA LEGAL	2018	2017
Fondo Fiduciario PRO.CRE.AR	73.345.381.000,00	46.616.665.768,56
Para el Desarrollo Provincial (Decreto N° 286/95)	33.893.084.023,66	25.827.999.521,42
Para la Reconstrucción de Empresas (1)	150.100.297,42	7.006.208.590,17
Federal de Infraestructura Regional (Ley N° 24.855) (2)	15.678.825.163,44	10.436.092.091,00
De Recursos de Tasas sobre Gasoil y Viales (Decreto N° 976/2001	15.504.265.486,36	22.041.811.546,15
Para el Transporte Eléctrico Federal (Res. N° 657/1999)	2.325.382.684,77	2.915.385.884,13
Fondo para el desarrollo económico y financiero argentino FONDEAR (6)	0,00	3.313.335.752,00
FONAPYME (Decretos Nros 1074/01 y 1633/02) (3)	992.379.539,74	1.713.342.859,07
Para la Promoción Científica y Tecnológica (Decreto N° 1331/1996)	1.010.075.798,59	1.014.643.958,36
De Refinanciación de Deuda Hipotecaria	766.594.856,89	571.692.941,58
Para la Promoción de la Ganadería Ovina (Ley N° 25.422)	384.441.302,67	338.512.887,74
Para Subs. a Cons. Resid. de Gas Licuado de Petróleo (Ley N° 26.020)	108.866.202,52	104.938.089,41
FOGAPYME (Decreto N° 1074/2001) (5)	410.541.996,11	221.546.670,14
De Capital Social (Decreto N° 675/1997) (4)	160.159.695,00	130.689.695,00

- en Pesos (\$) -

FONDO - NORMA LEGAL	2018	2017
Para Subsidios a Consumos Residenciales de Gas (Ley N° 25.565)	767.956.040,03	810.206.920,17
De Promoción para la Industria del Software	3.713.125,83	10.296.594,20
De Asist. al Fondo Federal de Infraestructura Regional (Dec. N° 48/2004)	2.559.547,26	1.057.206,23
De Infraestructura Hídrica (Decreto N° 1381/2001)	15.657.643.421,44	13.217.122.475,10
Fondo Argentino de Hidrocarburos (7)	4.577.982.013,00	4.577.982.013,00
Fideicomiso de Administración Cresta Roja (8)	-1.196.436,00	-1.196.436,00
Fondo para el desarrollo de energías renovables (FODER)	303.649.401.505,00	94.098.487.049,00
Fideic. Fondo Fiduciario para el Des. de Capital Emprendedor FONDCE (9)	0,00	400.000.000,00
Fideicomiso de Administración Proyecto Reactor CAREM (10)	0,00	1.412.999.437,19
Fideicomiso de Administración Importación de Gas Natural (11)	0,00	-6.430.138.957,00
Fondo de Infraestructura de Seguridad Aeroportuaria	839.731.695,59	629.301.252,67
Fideic. de Adm. y Financ. Fondo Fiduciario Nac. de Agroind. - FONDAGRO	762.658.746,00	776.623.374,00
Fideic. de Administración para Consumos Residenciales de GLP (12)	530.177.891,97	866.688.230,00
Fideic. de Adm.n para la Cobertura Universal de Salud (Dec. N° 908/16)	11.839.135.703,24	9.690.753.535,89
Fondo Nacional de Desarrollo Productivo FONDEP (13)	2.672.759.162,00	5.124.949.971,00
Fideic. de Adm. Fondo para el Fortalec. Operativo Federal PROFEDESS (14)	0,00	517.602.720,00
Fondo para los Servicios de Atención Médica Integral para la Comunidad (Dec. N° 34/15) (15)	0,00	521.396.113,00
Fideicomiso de Administración Argentina Digital (16)	4.865.075.000,00	4.865.075.000,00
Fideicomiso Fondo Fiduciario para la vivienda social	1.541.405.872,84	
TOTAL	492.439.101.335,37	253.342.072.753,18

ACLARACIONES PATRIMONIO 2018

- (1)** En Notas a los Estados Contables surge que por el Decreto 1114/17 se prorroga el plazo establecido para la disolución del fondo hasta el 27/6/18. Mediante la Res. (SH) 777/18 (de fecha 4/10/18) se dispone la transferencia de fondos al Tesoro Nacional.
- (2)** Ha presentado en forma incompleta la información en el SIFEP. No ha presentado EECC a la fecha de emisión de la presente Cuenta de Inversión.
- (3)** En Notas a los Estados Contables surge que conforme al art. 56 de la Ley 27.461 y al Decreto N° 137/18 se dispuso la extinción y liquidación del fondo.
- (4)** No presentó la información en el Sistema de Información Financiera para Empresas Públicas, Fondos Fiduciarios y Otros Entes Excluidos del Presupuesto Nacional (SIFEP) a la fecha de emisión de la presente Cuenta de Inversión, por lo que se conserva al cierre el último Patrimonio recibido, al que se le incluyeron transferencias devengadas por el Tesoro al cierre por \$29.470.000,00.
- (5)** Ha presentado en forma incompleta la información en el SIFEP. No ha presentado EECC a la fecha de emisión de la presente Cuenta de Inversión.
- (6)** Conforme Dec. 439/2018 (B.O: 14-05-2018) se entenderá que se trata del Fondo Nacional de Desarrollo Productivo FONDEP.

- (7) No presentó la información en el Sistema de Información Financiera para Empresas Públicas, Fondos Fiduciarios y Otros Entes Excluidos del Presupuesto Nacional (SIFEP) a la fecha de emisión de la presente Cuenta de Inversión, por lo que se conserva al cierre el último Patrimonio recibido.
- (8) No presentó la información en el Sistema de Información Financiera para Empresas Públicas, Fondos Fiduciarios y Otros Entes Excluidos del Presupuesto Nacional (SIFEP) a la fecha de emisión de la presente Cuenta de Inversión, por lo que se conserva al cierre el último Patrimonio recibido.
- (9) No presentó la información en el Sistema de Información Financiera para Empresas Públicas, Fondos Fiduciarios y Otros Entes Excluidos del Presupuesto Nacional (SIFEP) a la fecha de emisión de la presente Cuenta de Inversión.
- (10) Se ha excluido su exposición contable.
- (11) Se ha excluido su exposición contable.
- (12) Ha presentado en forma incompleta la información en el SIFEP. No ha presentado EECC a la fecha de emisión de la presente Cuenta de Inversión.
- (13) Ha presentado en forma incompleta la información en el SIFEP. No ha presentado EECC a la fecha de emisión de la presente Cuenta de Inversión.
- (14) Presenta EECC de liquidación al 26/10/2018 a la fecha de emisión de la presente Cuenta de Inversión.
- (15) Presenta EECC de liquidación al 22/10/2018 a la fecha de emisión de la presente Cuenta de Inversión.
- (16) No presentó la información en el Sistema de Información Financiera para Empresas Públicas, Fondos Fiduciarios y Otros Entes Excluidos del Presupuesto Nacional (SIFEP) a la fecha de emisión de la presente Cuenta de Inversión, por lo que se conserva al cierre el último Patrimonio recibido.

f) Otros Créditos a Cobrar

El saldo expuesto en el Balance General responde a la desagregación que se indica a continuación:

- en Pesos (\$) -		
DEUDOR	2018	2017
Papel del Tucumán S.A. (1)	106.968.612,73	106.968.612,73
Ex - Municipalidad de la Ciudad de Buenos Aires	98.821.615,79	98.821.615,79
Baiter S.A. (1)	53.197.723,46	53.197.723,46
Autopistas Urbanas S.A.	40.605.065,37	40.605.065,37
Otros (2)	17.618.546,99	17.618.546,99
Álcalis de la Patagonia S.A.I.C. (3)	17.492.233,67	17.492.233,67
Transportes Aéreos Rioplatenses S.A. (1)	15.720.226,93	15.720.226,93
TOTAL	350.424.024,94	350.424.024,94

(1) Han sido provisionados, según apartado g).

(2) Incluye deudores varios en gestión judicial, que han sido provisionados, según apartado g).

(3) El 16 de mayo de 2005, se publicó en el Boletín Oficial el Decreto N° 475 de fecha 13 de mayo de 2005, donde se aprueba la reformulación del proyecto de elaboración de Soda Solvay presentado por la empresa Álcalis de la Patagonia S.A.I.C.

La cláusula tercera del convenio fijó el monto total de la deuda que la empresa mantiene con el Estado Nacional al 31 de mayo de 2004, en la suma de \$ 162.348.381,97, sobre la cual, conforme la cláusula 4ta la empresa podrá aplicar al pago de la misma hasta la suma de \$ 26.000.000 de su crédito fiscal del impuesto al Valor Agregado acumulado al 31 de mayo de 2004, conforme a la verificación que, en los términos de la cláusula 5ta, efectúe la AFIP, dentro de los treinta días hábiles de publicado el decreto citado precedentemente. A la fecha de los presentes Estados Contables, la AFIP ha procedido a verificar dicho monto, sin que la deudora informase la suma a aplicar.

Con fecha 26 de octubre de 2009 el Juzgado Letrado de Primera Instancia de Ejecución N° 1 con asiento en la Ciudad de Comodoro Rivadavia - Chubut, aprobó el Acuerdo Preventivo Extrajudicial - APE Ley N° 24.522 presentado por la empresa, en virtud del cual al Estado Nacional le corresponderían 1.287.765 acciones clase C nominativas no endosables, equivalentes a una deuda determinada en esa sede judicial de \$ 246.876.040.

La resolución citada precedentemente fue apelada, mediante los Recursos de hecho deducidos por la demandada en la Causa "ÁLCALIS DE LA PATAGONIA S.A. c/ ESTADO NACIONAL - MINISTERIO DE ECONOMÍA s/ INCIDENTE".

Ambos recursos fueron rechazados por la CORTE SUPREMA DE JUSTICIA DE LA NACIÓN con fecha 28 de octubre de 2014, con lo cual quedó firme la consignación ut supra indicada.

No obstante ello, y no habiendo recibido el ESTADO NACIONAL las precitadas acciones, se han mantenido los montos obrantes en los Estados Contables al 31 de Diciembre de 2013, hasta que finalicen y sean notificadas a esta CONTADURÍA GENERAL DE LA NACIÓN las acciones pertinentes".

g) Previsión para Incobrables

Debido a que no se han producido en el ejercicio variaciones significativas en la situación judicial de los deudores expuestos en el apartado f), se han mantenido las provisiones calculadas al 31/12/2010, de acuerdo al siguiente detalle:

- en Pesos (\$) -	
DEUDOR	Monto
Papel del Tucumán S.A.	106.968.612,73
Baiter S.A.	53.197.723,46
PPP Banco Hipotecario	22.500.000,00
Varios en Gestión Judicial	12.331.639,37
Transportes Aéreos Rioplatenses S.A.	15.720.226,93
Intervención Ley N° 22.229 "Grupo Greco"	10.184.800,00
Otros anticipos	5.192.657,06
Ministerio de Educación - Crédito Educativo	3.030.096,80
TOTAL	229.125.756,35

Nota 6: Bienes de Uso

El detalle de las cuentas que integran este rubro se expone en el Anexo A de los presentes Estados Contables.

Nota 7: Aportes y Participaciones de Capital

De acuerdo con las disposiciones del inciso e) apartado I) de la Reglamentación al artículo 87 de la Ley N° 24.156, en los Estados Contables de la Administración Central se integran los Patrimonios Netos de los Organismos Descentralizados, Instituciones de la Seguridad Social, Universidades Nacionales, Empresas y Sociedades del Estado y Entes Públicos, los que se reflejan en esta cuenta, según se exponen en el siguiente cuadro:

- en Pesos (\$) -		
ENTIDADES	2018	2017
Instituciones de la Seguridad Social	1.723.429.739.533,45	1.289.499.635.602,15
Bancos Oficiales	726.332.101.443,40	244.136.201.301,15
Organismos Descentralizados	299.596.889.784,02	235.485.450.545,14
Sociedades y Entes en Marcha	365.092.097.698,84	191.671.793.016,89
Aportes a Organismos Internacionales	178.944.952.676,55	83.438.661.633,02
Universidades Nacionales	38.836.680.814,32	31.040.981.287,01
Entes en liquidación	2.925.336.212,47	1.616.367.171,53
TOTAL	3.335.157.798.163,05	2.076.889.090.556,89

En el Anexo B se detallan los patrimonios de cada organismo y empresa, remitidos por éstas y con información sobre la fecha de los últimos Estados Contables auditados.

A fin de no alterar la uniformidad de la información, en aquellos casos que no se hubiese practicado la pertinente auditoría contable, por parte del ente de contralor que correspondiese, la Contaduría General de la Nación optó igualmente por considerar el Patrimonio Neto informado.

La Contaduría General de la Nación procedió a ajustar los Patrimonios Netos de los Organismos Descentralizados y Universidades Nacionales en virtud de ajustes y omisiones de registro por parte de los entes, según se indica en los apartados a), b) y c) siguientes.

a) Contribuciones adeudadas al Tesoro

- en Pesos (\$) -		
SAF	DENOMINACIÓN	Monto
606	INTA	13.463.835,55
	TOTAL	13.463.835,55

b) Ajustes a la consolidación del Patrimonio de ANSES

Se ha procedido a ajustar el Patrimonio Neto de ANSES incrementándolo en la suma de \$34.598.098.502,00 producto de la diferencia de valuación de los títulos públicos de la cartera de inversiones del FGS respecto de la valuación de los mismos en el pasivo de los EECC de la Administración Central.

c) No pertinencia de reconocimiento de créditos

Las Universidades Nacionales que se indican seguidamente, han considerado con carácter de crédito contra la Administración Central, el importe correspondiente al presupuesto no ejecutado en varios ejercicios, en la porción financiable por dicha Administración.

Al igual que lo ocurrido en ejercicios anteriores se ha procedido a disminuir los respectivos Patrimonios Netos, a efectos de anular el impacto de tales registros, debido a que la Administración Central, dado el sistema de imputación de la ejecución presupuestaria, no posee el registro del pasivo relacionado con tal derecho crediticio, hecho este que de no efectuarse terminaría impactando directamente en su resultado del período.

Asimismo, las Universidades Nacionales que se indican seguidamente, han considerado con carácter de crédito contra la Administración Central, el importe no ejecutado correspondiente a los convenios celebrados con el Ministerio de Planificación Federal, Inversión Pública y Servicios en el marco del Programa de Apoyo para el Desarrollo de la Infraestructura Universitaria.

El detalle se indica a continuación:

- en Pesos (\$) -		
SAF	DENOMINACIÓN	Monto
806	Universidad de Buenos Aires	210.984.808,72
867	Universidad Nacional Jose Clemente Paz	27.359.691,57
839	Universidad Nacional de Lanús	6.860.288,16
811	Universidad Nacional de Cuyo	2.967.308,41
830	Universidad Nacional de Salta	1.105.103,03
843	Instituto Universitario Nacional de Las Artes	135.944,81
817	Universidad Nacional de La Matanza	-2.075.904,90
812	Universidad Nacional de Entre Ríos	-7.845.214,51
820	Universidad Nacional del Litoral	-92.319.034,86
TOTAL		147.172.990,43

d) Organismos Descentralizados: Comentarios sobre aspectos relevantes

Las variaciones más significativas en los patrimonios netos de los Organismos Descentralizados se deben en su mayoría a los resultados del ejercicio. No obstante se hace necesario mencionar puntualmente las variaciones de:

106 - Comisión Nacional de Actividades Espaciales

El Patrimonio Neto al cierre del ejercicio 2018 asciende a \$ 10.732.009.189,53 presentando una variación positiva con respecto al cierre del ejercicio 2017 de \$ 2.147.904.044,12 generada mayormente por transferencias y contribuciones de capital recibidas.

470 - Instituto Ayuda Financiera p/ Pago de Retiros y Pensiones Militares

El Patrimonio Neto al cierre del ejercicio 2018 asciende a \$ 33.989.406.352,87 presentando una variación positiva con respecto al cierre del ejercicio 2017 de \$ 8.142.793.554,40 producida por el resultado del sistema de Capitalización Ley N° 22.919.

604 - Dirección Nacional de Vialidad

El Patrimonio Neto al cierre del ejercicio 2018 asciende a \$ 212.971.449.307,51 presentando una variación positiva con respecto al cierre del ejercicio 2017 de \$ 53.509.555.491,14, producida por las transferencias y contribuciones de capital recibidas y el resultado del ejercicio.

850 - Administración Nacional de la Seguridad Social (ANSES)

El Patrimonio Neto al cierre del ejercicio 2018 asciende a 1.654.177.332.581,71 presentando una variación positiva con respecto al cierre del ejercicio 2017 de \$ 391.229.757.392,90, generada principalmente por el resultado del ejercicio y el Fondo de Garantía de Sustentabilidad.

Nota 8: Otros Activos a Asignar no Corrientes

En este rubro se han incorporado los saldos surgidos de las sucesivas transferencias de bienes efectuadas entre organismos de la Administración Central, respecto de las cuales alguna de las partes intervinientes no ha procedido a informar la correspondiente recepción o la transferencia.

En concordancia con el criterio aplicado desde el ejercicio 2000, en este rubro se han agrupado las sumas representativas de los Patrimonios Netos positivos correspondientes a Empresas y Sociedades del Estado liquidadas y cerradas, hasta tanto se verifique que hayan sido asumidos en forma definitiva los activos y pasivos de dichos entes, por parte de la Administración Central.

La conformación del saldo respectivo es la que se expone según el siguiente detalle:

- en Pesos (\$) -		
ENTE	2018	2017
Ferrocarriles Argentinos	2.035.753.451,42	2.035.753.451,42
LU 33 - Emisora Pampeana - Residual	84.778,38	84.778,38
Sisteval	67.654,94	67.654,94
Corporación Argentina de Productores de Carnes	12.237,49	12.237,49
TOTAL	2.035.918.122,23	2.035.918.122,23

PASIVO

Nota 9: Deudas

Se expone a continuación el saldo de cada una de las cuentas que integran este rubro:

a) Deudas Comerciales

- en Pesos (\$) -

SAF	DENOMINACIÓN	2018	2017
301	Secretaría Gral. de la Presidencia de la Nación	209.617.752,49	169.941.246,76
302	Secretaría de Inteligencia del Estado	93.655.556,81	64.361.100,00
303	Sec. de Programación para la Prev de la Drogadicción y Lucha c/ el Narcotráfico	7.818.134,47	8.708.087,39
305	Jefatura de Gabinete de Ministros	308.696.861,14	-52.872.071,78
307	Ministerio de Relaciones Exteriores y Culto	210.064.341,72	141.613.834,03
310	Ministerio de Salud	1.437.788.569,41	1.111.304.914,55
311	Ministerio de Desarrollo Social	710.780.054,24	239.407.272,50
312	Honorable Senado de la Nación	133.476.474,46	350.170.908,21
313	Cámara de Diputados	431.588.222,93	171.179.080,02
314	Biblioteca del Congreso de la Nación	19.612.046,04	12.022.124,68
315	Imprenta del Congreso de la Nación	36.152.396,66	4.269.307,72
316	Dir. Ayuda Soc. Personal del Congreso	39.812.005,15	134.918.284,00
317	Ministerio de Ambiente y Desarrollo Sustentable	112.207.126,09	36.959.839,37
319	Defensor del Pueblo de la Nación	3.559.353,07	900.797,86
320	Consejo de la Magistratura	127.104.908,04	91.990.514,17
321	I.N.D.E.C.	48.358.594,48	55.753.224,09
322	Ministerio de Turismo	72.992.019,16	51.377.416,67
323	Com. Nacional de Comercio Exterior	696.407,70	-132.268,86
325	Ministerio del Interior, Obras Públicas y Vivienda	252.785.801,99	-99.984.893,14
326	Policía Federal Argentina	133.742.395,00	22.433.124,10
327	Ministerio de Transporte	215.561.444,14	601.002.289,74
328	Ministerio de Energía y Minería	72.067.728,35	18.030.738,68
329	Ministerio de Comunicaciones	0,00	2.901.467,39
330	Ministerio de Educación y Deportes	1.205.498.717,64	791.407.137,74
331	Servicio Penitenciario Federal	225.558.814,00	60.920.127,28
332	Ministerio de Justicia y Der Humanos	254.392.174,00	104.898.907,00
334	Ente Cooperador Penitenciario	91.025.771,06	-6.728.925,34
335	Corte Suprema de Justicia de la Nación	9.586.133,14	10.378.522,29
336	Ministerio de Ciencia, Tecnología e Innovación Productiva	180.608.558,49	352.555.261,76
337	Ministerio de Cultura	101.715.620,45	91.497.314,35
338	Secretaría Legal y Técnica - Presidencia de la Nación	17.269.941,21	2.984.894,45
340	Procuración Penitenciaria	17.660.514,91	12.946.231,67
341	Secretaría de la Niñez, Adolescencia y Familia	62.269.744,99	24.298.263,59
342	Autoridad Cuenca Matanza Riachuelo	0,00	13.001.288,13
343	Ministerio de Seguridad	693.572.197,93	598.987.972,87
344	Unidad de Información Financiera	0,00	-35.905,00
345	Consejo Nacional de Coordinación de Políticas Sociales	11.934.836,65	3.954.757,32
346	Defensoría del Público de Servicios de Comunicación Audiovisual	859.354,30	1.010.286,00
347	Sistema Federal de Medios y Contenidos públicos	141.728.983,07	189.007.133,37
350	Ministerio de Trabajo, Empleo y Seg Social	192.498.605,31	411.243.550,41
354	Ministerio de Planificación Federal, Inv. Pública y Servicios	29.388.842,50	17.967.386,12
355	Servicio de la Deuda Pública	1.833.621.991,31	0,00
356	Obligaciones a Cargo del Tesoro	693.605,10	856.274.066,84

- en Pesos (\$) -

SAF	DENOMINACIÓN	2018	2017
357	Ministerio de Hacienda	172.187.261,00	105.988.931,08
359	Organismo Nac. de Adm. de Bienes	0,00	-145.628,14
360	Procuración General de la Nación	75.700.538,30	17.279.722,35
361	Defensoría General de la Nación	15.559.417,47	82.335.440,30
362	Ministerio de Producción	350.083.487,13	167.952.915,23
363	Ministerio de Agroindustria	46.066.630,42	122.131.668,73
366	Ministerio de Modernización	90.284.309,04	163.128.856,70
367	Ministerio de Finanzas	62.600.829,34	0,00
370	Ministerio de Defensa	69.301.134,45	97.754.223,50
371	Estado Mayor Conjunto de las F.F.A.A.	618.210.029,83	513.049.437,06
372	Inst. de Invest. Cient. y Técnicas de las F.F.A.A.	14.598.625,45	2.305.841,54
374	Estado Mayor General del Ejército	1.521.820.592,08	1.675.108.237,04
375	Gendarmería Nacional	227.728.414,31	235.497.969,17
376	Dir. Gral. del Servicio Logístico de la Defensa	1.268.712,00	1.202.500,37
379	Estado Mayor General de la Armada	297.039.143,88	640.436.991,21
380	Prefectura Naval Argentina	304.412.730,73	368.005.645,32
381	Estado Mayor Gral. de la Fuerza Aérea	956.551.019,02	1.637.634.081,59
382	Policía de Seguridad Aeroportuaria	64.427.765,00	38.498.932,52
999	Tesorería General de Nación	0,00	-3.020.045.664,84
	Multas	1.415.087,20	793.846,06
	TOTAL	14.635.914.744,88	9.521.738.555,79

b) Deudas Sociales y Fiscales

- en Pesos (\$) -

SAF	DENOMINACIÓN	2018	2017
301	Secretaría Gral. de la Presidencia de la Nación	43.008.190,12	28.064.115,06
302	Secretaría de Inteligencia del Estado	70.513.088,42	100.482.372,73
303	Sec. de Prog. para la Prev. de la Drogadicción y Lucha c/ el Narcotráfico	19.331.692,99	16.659.495,59
305	Jefatura de Gabinete de Ministros	42.360.255,27	171.563.048,29
307	Ministerio de Relaciones Exteriores y Culto	263.028.797,53	248.055.662,78
310	Ministerio de Salud	154.967.410,01	144.260.585,46
311	Ministerio de Desarrollo Social	142.752.834,67	151.166.066,64
312	Honorable Senado de la Nación	245.804.789,47	169.713.264,69
313	Cámara de Diputados	255.144.794,79	315.264.924,24
314	Biblioteca del Congreso de la Nación	56.760.316,96	57.360.068,41
315	Imprenta del Congreso de la Nación	43.348.460,07	24.741.064,44
316	Dir. Ayuda Soc. Personal del Congreso	18.560.885,42	18.007.609,57
317	Ministerio de Ambiente y Desarrollo Sustentable	25.092.502,83	34.548.498,57
319	Defensor del Pueblo de la Nación	19.825.125,85	17.236.269,74
320	Consejo de la Magistratura	1.075.116.508,50	796.825.664,99
321	I.N.D.E.C.	36.412.096,71	35.532.971,61
322	Ministerio de Turismo	11.790.280,32	14.817.162,62

- en Pesos (\$) -

SAF	DENOMINACIÓN	2018	2017
323	Com. Nacional de Comercio Exterior	4.620.408,49	5.374.164,47
325	Ministerio del Interior, Obras Públicas y Vivienda	65.903.682,26	64.959.021,28
326	Policía Federal Argentina	684.780.821,94	868.319.290,31
327	Ministerio de Transporte	30.928.793,68	64.915.922,46
328	Ministerio de Energía y Minería	31.362.877,56	39.003.328,66
329	Ministerio de Comunicaciones	0,00	-834.955,58
330	Ministerio de Educación y Deportes	48.415.216,89	51.678.612,30
331	Servicio Penitenciario Federal	286.135.505,74	219.077.368,72
332	Ministerio de Justicia y Der Humanos	117.298.552,65	104.611.011,58
334	Ente Cooperador Penitenciario	0,00	291.261,04
335	Corte Suprema de Justicia de la Nación	184.803.512,34	139.119.924,14
336	Ministerio de Ciencia, Tecnología e Innovación Productiva	22.168.257,01	20.214.709,90
337	Ministerio de Cultura	61.574.901,01	51.909.354,51
338	Secretaría Legal y Técnica - Presidencia de la Nación	11.828.847,67	9.301.561,64
340	Procuración Penitenciaria	12.447.442,98	8.035.661,43
341	Secretaría de la Niñez, Adolescencia y Familia	62.144.814,67	48.108.357,46
342	Autoridad Cuenca Matanza Riachuelo	0,00	-3.243.580,09
343	Ministerio de Seguridad	28.695.282,80	35.847.066,46
345	Consejo Nacional de Coordinación de Políticas Sociales	9.392.432,83	11.299.550,47
346	Defensoría del Público de Servicios de Comunicación Audiovisual	10.839.981,21	8.318.023,44
347	Sistema Federal de Medios y Contenidos públicos	10.702.857,44	9.655.331,56
350	Ministerio de Trabajo, Empleo y Seg Social	95.168.358,82	75.010.572,42
354	Ministerio de Planificación Federal, Inv. Pública y Servicios	573.687,79	601.146,86
357	Ministerio de Hacienda	78.890.283,48	74.627.062,06
360	Procuración General de la Nación	367.694.333,60	231.459.514,28
361	Defensoría General de la Nación	279.950.162,88	133.047.930,97
362	Ministerio de Producción	60.726.171,14	51.408.614,34
363	Ministerio de Agroindustria	90.128.322,31	94.360.711,95
366	Ministerio de Modernización	40.700.873,93	41.329.850,77
367	Ministerio de Finanzas	8.479.883,58	0,00
370	Ministerio de Defensa	29.794.048,41	23.667.751,70
371	Estado Mayor Conjunto de las F.F.A.A.	11.042.992,91	18.358.990,18
372	Inst. de Invest. Cient. y Técnicas de las F.F.A.A.	15.255.288,75	14.130.969,57
374	Estado Mayor General del Ejército	971.766.344,80	1.116.702.433,35
375	Gendarmería Nacional	976.050.540,40	650.520.000,75
376	Dir. Gral. del Servicio Logístico de la Defensa	0,00	1.199,24
379	Estado Mayor General de la Armada	1.051.933.030,93	581.041.664,54
380	Prefectura Naval Argentina	238.651.405,54	158.759.802,58
381	Estado Mayor Gral de la Fuerza Aérea	479.260.730,91	688.599.550,68
382	Policía de Seguridad Aeroportuaria	119.065.057,94	80.215.849,50
	Retención Impuestos Nacionales	568.009.126,10	0,00
	Retención Impuestos Provinciales y Municipales	9.878,07	0,00
	Retenciones Seguridad Social	23.026.991,25	0,00
	Otras	3.223.087,28	385.259.121,41
TOTAL		9.717.262.819,92	8.519.362.568,74

c) Deudas por Transferencias

- en Pesos (\$) -

SAF	DENOMINACIÓN	2018	2017
301	Secretaría Gral. de la Presidencia de la Nación	64.321.907,45	-770.233,03
303	Sec. de Prog. para la Prev de la Drogadicción y Lucha c/ el Narcotráfico	52.360.554,63	39.426.789,87
305	Jefatura de Gabinete de Ministros	0,00	2.716.109,00
307	Ministerio de Relaciones Exteriores y Culto	527.547.608,75	889.631.301,25
310	Ministerio de Salud	1.545.592.040,74	2.119.802.307,57
311	Ministerio de Desarrollo Social	3.176.897.397,24	1.085.933.564,40
312	Honorable Senado de la Nación	974.126,00	2.299.227,06
313	Cámara de Diputados	5.412.815,91	9.701.100,00
317	Ministerio de Ambiente y Desarrollo Sustentable	140.382.945,78	98.920.736,55
320	Consejo de la Magistratura	22.279.234,48	14.295.731,54
322	Ministerio de Turismo	20.899.019,41	23.475.102,99
325	Ministerio del Interior, Obras Públicas y Vivienda	6.722.586.145,61	2.004.453.483,28
326	Policía Federal Argentina	5.620.833,00	5.860.000,00
327	Ministerio de Transporte	7.569.793.265,59	5.594.374.426,16
328	Ministerio de Energía y Minería	7.671.599.721,91	3.520.545.743,07
329	Ministerio de Comunicaciones	4.375,00	41.897.575,00
330	Ministerio de Educación y Deportes	17.186.296.490,15	16.409.617.266,78
331	Servicio Penitenciario Federal	891.890.773,26	463.550.996,26
332	Ministerio de Justicia y Derechos Humanos	20.180.404,98	105.572.865,83
336	Ministerio de Ciencia, Tecnología e Innovación Productiva	104.186.190,88	389.468.863,80
337	Ministerio de Cultura	10.408.620,00	6.824.481,00
341	Secretaría de la Niñez, Adolescencia y Familia	374.980.776,77	103.458.314,85
342	Autoridad Cuenca Matanza Riachuelo	0,00	0,00
343	Ministerio de Seguridad	757.860.293,55	309.339.631,18
345	Consejo Nacional de Coordinación de Políticas Sociales	3.193.852,00	43.007.114,32
346	Defensoría del Público de Servicios de Comunicación Audiovisual	0,00	97.500,00
347	Sistema Federal de Medios y Contenidos públicos	48.286.250,71	14.504.050,00
350	Ministerio de Trabajo, Empleo y Seg Social	234.113.179,59	772.535.651,20
354	Ministerio de Planificación Federal, Inv. Pública y Servicios	105.623.120,73	723.571.843,23
356	Obligaciones a Cargo del Tesoro	13.651.495.960,52	9.619.732.318,89
357	Ministerio de Hacienda	67.467,57	-84.532,43
358	Ministerio de Inf. y Vivienda	474.162,61	0,00
361	Defensoría General de la Nación	0,00	132.000,00
362	Ministerio de Producción	1.383.540.375,49	506.052.779,81
363	Ministerio de Agroindustria	533.604.785,13	372.066.939,52
366	Ministerio de Modernización	3.241.195,00	5.211.495,50
370	Ministerio de Defensa	4.531.357,00	31.010.100,00
371	Estado Mayor Conjunto de las F.F.A.A.	829.260,00	44.940,00
374	Estado Mayor General del Ejército	131.560,00	860.771,00
375	Gendarmería Nacional	290.412.294,29	141.799.160,50
379	Estado Mayor General de la Armada	256.500,00	1.908.344,56
380	Prefectura Naval Argentina	236.560.754,86	130.352.692,59
381	Estado Mayor Gral. de la Fuerza Aérea	80.600,00	6.400.000,00
382	Policía de Seguridad Aeroportuaria	0,00	13.591,20
999	Tesorería General de Nación	0,00	2.015.113,06
TOTAL		63.368.518.216,59	45.611.629.274,36

d) Deuda Pública

Su desagregación se expone en la Nota 14.

e) Otras Deudas

- en Pesos (\$) -			
SAF	DENOMINACIÓN	2018	2017
301	Secretaría Gral. de la Presidencia de la Nación	143.347.953,08	80.914.810,49
305	Jefatura de Gabinete de Ministros	32.402.680,20	10.381.081,00
307	Ministerio de Relaciones Exteriores y Culto	18.341.550,07	-87.482.305,57
310	Ministerio de Salud	817.089.417,58	671.207.084,02
311	Ministerio de Desarrollo Social	95.610.065,65	-334.304.963,55
317	Ministerio de Ambiente y Desarrollo Sustentable	129.852.481,22	129.309.215,06
322	Ministerio de Turismo	2.619.520,00	-34.533.431,02
325	Ministerio del Interior. Obras Públicas y Vivienda	967.756.611,94	671.801.116,34
327	Ministerio de Transporte	2.349.736.066,23	2.215.540.943,58
328	Ministerio de Energía y Minería	937.383.153,93	546.858.288,15
330	Ministerio de Educación y Deportes	57.877.449,86	37.012.518,44
331	Servicio Penitenciario Federal	0,00	-96.922.318,73
332	Ministerio de Justicia y Der Humanos	70.540.274,77	-1.242.048.122,00
336	Ministerio de Ciencia. Tecnología e Innovación Productiva	1.553.340.502,35	1.201.734.259,82
337	Ministerio de Cultura	147.603.211,33	100.458.805,34
342	Autoridad Cuenca Matanza Riachuelo	0,00	124.500,80
343	Ministerio de Seguridad	2.041.849,10	-19.101.166,00
344	Unidad de Información Financiera	82.780,80	-38.500,00
350	Ministerio de Trabajo. Empleo y Seg Social	17.487.997.956,66	16.309.411.572,01
354	Ministerio de Planificación Federal, Inv. Pública y Servicios	110.444.038,89	-3.378.195.529,69
356	Obligaciones a Cargo del Tesoro	3.277.861.154,12	-2.391.732.369,33
357	Ministerio de Hacienda	51.923.795,23	136.602.047,95
362	Ministerio de Producción	243.537.901,46	54.295.175,99
363	Ministerio de Agroindustria	95.492.068,80	-73.800.176,63
370	Ministerio de Defensa	1.178.450.472,33	311.523.597,61
371	Estado Mayor Conjunto de las F.F.A.A.	0,00	4.980.905,00
375	Gendarmería Nacional	0,00	-268.754.086,00
380	Prefectura Naval Argentina	0,00	-35.565.127,62
OTRAS		0,00	12.359.770.688,63
TOTALES		29.771.332.955,60	26.879.448.514,09

Nota 10: Fondos de Terceros y en Garantía

El rubro incluye \$ 34.097.427.953,89 que representan los fondos depositados en la Cuenta Única del Tesoro, correspondientes a los Organismos Descentralizados que operan dentro de dicho Sistema.

El monto restante representa, en su mayor parte, fondos que, por ser de propiedad de terceros ajenos al Estado Nacional, son puestos bajo su custodia o bien a su disposición, con el objeto de garantizar o asegurar el cumplimiento de condiciones o plazos pactados previamente.

Nota 11: Previsiones Corrientes

a) Previsión por Deudas por Servicios Básicos

Conforme las tareas de conciliación entre las empresas prestadoras de servicios básicos y los distintos Organismos de la Administración Nacional al 31/12/2001, se registró a esa fecha una previsión por \$ 9.055.994,53, representativa de las deudas reconocidas por los Organismos de la Administración Central con las empresas Telefónica de Argentina S.A., Telecom. S.A., Edesur S.A. y Edenor S.A., que no han tenido debido reflejo presupuestario.

En razón de no haberse tomado conocimiento de la existencia de variaciones significativas en los montos globales de dichas deudas, se optó por mantener dentro del rubro el saldo aludido.

b) Previsión por Deudas con la Empresa Correo Argentino S.A.

No habiéndose tomado conocimiento durante el presente ejercicio de la existencia de variaciones significativas en los montos globales de deudas de la Administración Central con la empresa del título, se ha mantenido dentro del rubro la suma de \$ 6.328.976,15 como representativa de las mismas, que fuera calculada al 31/12/2000 a partir del reclamo detallado que la empresa aportara durante el mes de enero de 2001.

Nota 12: Otros Pasivos

El saldo se conforma de acuerdo a la siguiente desagregación:

- en Pesos (\$) -		
CONCEPTO	2018	2017
Deuda coparticipación de tributos percibidos en títulos públicos (1)	80.738.244,52	80.738.244,52
Juicios (2)	1.239.946.975,00	857.482.750,00
CCI- Construcciones S.A.	6.845.689,59	6.845.689,59
Fokker Services B.V. (3)	495.557,49	495.557,49
Deudas con Organismos Internacionales (4)	570.838.891,47	570.838.891,47
Honorarios Judiciales	11.473.746,74	4.952.866,72
I.A.F.	155,51	155,51
Transferencias Ley N° 23.548	69.392.853.148,76	0,00
Ciadi (5)	687.925.195,63	687.925.195,63
Otros por reclasificación	-49.846.614,00	-49.846.614,00
TOTAL	71.941.270.990,71	2.159.432.736,93

- (1) El saldo se origina en la recaudación tributaria percibida hasta el mes de septiembre de 2002, a través de títulos públicos, en el marco de las normas contempladas en el Artículo 2° del Dto. N° 2737/2002. Durante el transcurso del presente ejercicio fiscal se produjo un incremento producto del registro de nuevas transacciones.
- (2) Corresponde a las sentencias firmes mencionadas en el apartado a) del punto II JUICIOS AL ESTADO NACIONAL del Manual de Cierre del Ejercicio Anual aprobado por la Disposición N° 71/2010 C.G.N. y sus modificatorias, cuya cancelación fue presupuestada para el ejercicio 2018, detallándose los montos desagregados por Organismo:

SAF	DENOMINACIÓN	Importe \$
357	Ministerio de Hacienda	487.881.849,00
327	Ministerio de Transporte	150.848.269,00
379	Armada Argentina	150.000.000,00
332	Mrio Justicia y Dchos Humanos	100.000.000,00
363	Ministerio de Agroindustria	60.000.000,00
310	Ministerio de Salud	52.852.885,00
325	Ministerio del Interior Obras Publicas y Vivienda	40.859.121,00
370	Ministerio de Defensa	24.600.051,00
331	Serv Penitenciario Federal	24.587.469,00
320	Consejo de la Magistratura	24.000.000,00
350	Ministerio de Trabajo	23.232.500,00
321	Instituto Nacional de Estadísticas y Censos	22.835.208,00
356	Obligaciones a Cargo del Tesoro	17.269.000,00
341	Secretaría Nacional de Niñez, Adolescencia Y Familia	14.225.575,00
	Resto de Servicios Administrativo Financieros	46.755.048,00
TOTAL		1.239.946.975,00

(3) El monto representa el saldo adeudado a la citada empresa, como consecuencia de la compra, por parte de la Presidencia de la Nación, de un avión Fokker F-28 4000, que fuera transferido a la Fuerza Aérea Argentina, de acuerdo a la Resolución Conjunta de la Secretaría General de la Presidencia de la Nación y del Ministerio de Defensa, Nros. 7 y 1004, respectivamente, del 18 de diciembre de 2001.

(4) Con fecha 19/12/2007 se promulgó la Ley 26324 en cuyo Artículo 1° se establece que se consideran como deudas del Tesoro Nacional las devengadas al 31/12/2006 en concepto de cuotas de adhesión y contribución a Organismos Internacionales, encomendándose a la Contaduría General de la Nación a proceder a su registro de acuerdo al detalle por Organismo que al efecto suministre el Ministerio de Relaciones Exteriores y Culto. A dichos efectos se procedió a registrar en carácter de deudas corrientes la suma de \$ 570.838.891,47.

(5) En el ejercicio 2016 se han registrado deudas por los Casos Ciadi N° ARB 07/26 Urbaser & Cabb c. República Argentina por \$16.636.830,00 y Ciadi N° ARB 04/4 Saur International c. República Argentina por \$671.288.365,63.-

Nota 13: Deudas No Corrientes

a) Deuda Pública

Su desagregación se expone en la Nota 14.

b) Deuda por Juicios

Las sentencias firmes mencionadas en el apartado a) del punto II JUICIOS AL ESTADO NACIONAL del Manual de Cierre de Ejercicio Anual aprobado por la Disposición N° 71/2010 C.G.N. y sus modificatorias, cuya cancelación no fue presupuestada para el ejercicio 2018 se registraron en la cuenta conta-

ble 2.2.6.01.00.00.00. “Deudas por juicios” por un monto total de \$ 5.907.159.956,54 detallándose a continuación los montos más significativos desagregados por Organismo:

SAF	DENOMINACIÓN	Importe \$
374	Ejército Argentino	2.074.545.353,00
332	Ministerio de Justicia y Dchos Humanos	967.028.761,04
379	Armada Argentina	933.416.740,00
355	Servicio de la Deuda Pública	783.328.810,28
320	Consejo de la Magistratura	597.409.982,94
326	Policía Federal Argentina	154.740.877,98
331	Servicio Penitenciario Federal	101.412.491,42
375	Gendarmería Nacional Argentina	84.282.936,83
328	Ministerio de Energía y Minería	37.876.221,66
337	Ministerio De Cultura de la Nación	37.227.034,40
325	Ministerio del Interior Obras Publicas y Vivienda	31.784.004,96
307	Ministerio Relaciones Exteriores y Culto	22.253.841,13
380	Prefectura Naval Argentina	20.123.693,64
	Resto de Servicios Administrativo Financieros	61.729.207,26
TOTAL		5.907.159.956,54

Nota 14: Deuda Pública

a) Deuda Directa

El criterio aplicado para su clasificación y exposición en corriente y no corriente, es el de la exigibilidad de la misma conforme a sus vencimientos originales.

La desagregación de la deuda directa contraída por la Administración Central es la que se consigna a continuación:

I) Corriente

En Pesos (\$)

- en Pesos (\$) -		
TIPO	2018	2017
Deuda Pública Interna	830.905.457.338,55	467.991.021.575,10
Préstamos Internos (*)	422.138.075.069,90	319.538.075.069,90
Deuda Pública Externa	1.038.084.428.711,66	234.476.030.167,01
Préstamos Externos	93.148.237.743,16	15.289.263.409,14
Intereses Devengados No Exigibles	119.618.836.206,31	50.503.302.610,37
Documentos a pagar	83.300.000.000,00	65.000.000.000,00
TOTAL	2.587.195.035.069,58	1.152.797.692.831,52

II) No Corriente

- en Pesos (\$) -		
TIPO	2018	2017
Deuda Pública Externa	6.125.508.444.185,81	3.245277.503.259,25
Deuda Pública Interna	1.399.637.878.866,19	839.712.200.230,63
Préstamos Externos	2.021.416.818.866,15	502.450.951.785,49
Préstamos internos (*)	81.154.475.950,14	153.754.475.950,14
Provincias	5.772.583,37	5.772.583,37
TOTAL	9.627.723.390.451,66	4.741.200.903.808,88

(*) El importe expuesto contiene los adelantos transitorios adeudados por el Tesoro Nacional al Banco Central de la República Argentina que asciende a \$ 502.730.000.000,00.

b) Deuda Indirecta

Teniendo en cuenta su naturaleza de pasivo subsidiario, la deuda indirecta de la Administración Central no se encuentra registrada en el Sistema Integrado de Información Financiera (S.I.D.I.F.) en cuentas patrimoniales, siendo su cuantía y composición proporcionadas por la Dirección de Administración de la Deuda Pública de la Oficina Nacional de Crédito Público, dependiente de la Subsecretaría de Financiamiento de la Secretaría de Finanzas del Ministerio de Hacienda, en su carácter de Unidad de Registro Primario de las operaciones de crédito público, conforme lo establecido por el artículo 69 de la Ley N° 24.156.

A continuación se expone la composición agregada en los principales rubros que integran la Deuda Pública con tal carácter:

- en Pesos (\$) -		
CONCEPTO	2018	2017
Banca Privada	4.876.829.633,53	3.539.590.993,89
Multilaterales	76.509.880.771,92	38.419.213.737,90
Bilaterales	12.210.272.798,07	6.925.177.723,32
Proveedores	21.617.326.360,36	14.300.374.627,95
Intereses Devengados No Exigibles	637.967.049,21	242.343.456,76
Títulos	280.428.906.041,80	84.456.658.635,80
TOTAL	396.281.182.654,90	147.883.359.175,62

c) Intereses devengados no exigibles al cierre del ejercicio

La Contaduría General de la Nación, a los fines de registrar y exponer el monto y detalle de los intereses en cuestión, solicitó a la Dirección de Administración de la Deuda Pública que practique e informe el cálculo pertinente, efectuándose el registro en base a la respuesta recibida y conforme al siguiente detalle:

- en Pesos (\$) -		
TIPO DE DEUDA	2018	2017
DEUDA DIRECTA		
Títulos en Moneda Extranjera	59.324.973.110,44	23.646.673.085,52
Títulos en Pesos	41.978.649.697,79	20.569.544.282,15
Bilaterales	6.487.029.440,94	3.603.471.285,24
Multilaterales	11.605.974.176,13	2.542.686.652,79
Banca Privada	222.209.781,02	140.927.304,67
TOTAL	119.618.836.206,31	50.503.302.610,37
DEUDA INDIRECTA		
Multilaterales	603.078.125,18	225.814.616,99
Bilaterales	10.634.749,47	3.835.815,30
Proveedores	24.254.174,56	0,00
Banca Privada	0,00	12.693.024,47
TOTAL	637.967.049,21	242.343.456,76

Nota 15: Previsiones No Corrientes

Contingencias por Juicios

Se incluyen dentro de este rubro, en virtud de lo expuesto en las aclaraciones previas precedentes, las sentencias de los apartados b) y c) del punto II JUICIOS AL ESTADO NACIONAL del Manual de Cierre de Ejercicio Anual aprobado por la Disposición N° 71/2010 C.G.N. y sus modificatorias, por un monto total de PESOS DOCE MIL DOSCIENTOS VEINTIDÓS MILLONES SESENTA Y OCHO MIL CIENTO CUARENTA Y CUATRO CON 16/100 \$ 12.222.068.144,16, detallándose a continuación los más significativos desagregados por Servicio Administrativo:

SAF	DENOMINACIÓN	Importe \$
375	Gendarmería Nacional Argentina	3.372.581.934,00
357	Ministerio de Hacienda	3.256.506.216,11
379	Armada Argentina	1.710.517.590,00
374	Ejército Argentino	1.463.167.768,00
381	Estado Mayor Fuerza Aérea	736.364.436,00
332	Ministerio Justicia y Derechos Humanos	523.524.948,00
362	Ministerio de Producción	349.710.370,20
328	Ministerio de Energía y Minería	324.437.703,05
325	Ministerio del Interior Obras Públicas y Vivienda	132.802.643,11
310	Ministerio de Salud	52.647.085,20
326	Policía Federal Argentina	48.319.003,22
331	Servicio Penitenciario Federal	45.482.667,22
382	Policía de Seguridad Aeroportuaria	40.034.818,99
370	Ministerio de Defensa	26.459.698,40
376	Dirección General del Servicio Logístico de la Defensa	26.459.698,40
360	Procuración General de la Nación	25.582.566,00
337	Ministerio de Cultura de la Nación	23.422.310,62
	Resto de Servicios Administrativo Financieros	64.046.687,64
TOTAL		12.222.068.144,16

Con respecto a las sentencias correspondientes al apartado d) del punto II JUICIOS AL ESTADO NACIONAL del Manual de Cierre del ejercicio Anual precedentemente citado, se exponen los montos más significativos en la “Información Complementaria a los Estados Contables”.

Nota 16: Otros Pasivos a Asignar No Corrientes

Dentro de este concepto, y en concordancia con el criterio aplicado desde el ejercicio fiscal 2000, se han agrupado las sumas representativas de los Patrimonios Netos de Empresas y Sociedades del Estado Liquidadas y Cerradas, hasta tanto se verifique que hayan sido asumidos en forma definitiva los activos y pasivos de dichos entes, por parte de la Administración Central.

La conformación, detallada por ente liquidado y cerrado, es la que se expone a continuación:

- en Pesos (\$) -		
ENTE	2018	2017
Caja Nacional de Ahorro y Seguro	525.937.482,96	525.928.076,70
Pat. Desaf. Altos Hornos Zapla Residual	362.423.886,55	362.423.886,55
Ferrocarriles Metropolitanos S.A.	326.228.898,15	319.733.550,14
Agua y Energía Eléctrica S.E.	293.513.377,00	293.513.377,00
Banco Nacional de Desarrollo	373.491.958,87	270.585.042,74
Tanque Argentino Mediano S.E.	133.193.518,30	133.193.518,30
Obras Sanitarias de la Nación	121.542.135,62	121.542.135,62
Empresa Líneas Marítimas Argentinas S.A.	94.041.240,83	94.041.240,83
Astillero Ministro Manuel Domecq S.A. -	79.129.005,65	79.129.005,65
Empresa Nacional de Telecomunicaciones –ENTEL	58.371.157,14	58.365.886,43
Petroquímica General Mosconi S.A.I.y C.	46.569.773,82	46.569.773,82
Difusión Contemporánea S.A. – DICON	12.781.250,19	12.781.250,19
Pat. Desaf. Fábrica Militar Pilar	7.510.698,04	7.510.698,04
Empresa Nuclear Argentina de Centrales Eléctricas S.A.	7.495.697,44	7.495.697,44
Pat. Desaf. del Centro de Exploración Geológica Minero	3.226.976,94	3.226.976,94
LR5 Radio Excelsior Residual	1.161.612,69	1.161.612,69
Líneas Aéreas Federales – LAFSA	960.932,55	960.932,55
LR3 Radio Belgrano Residual	776.008,07	776.008,07
Emisora LT6 Radio Genaro Berón de Astrada Residual	234.874,68	234.874,68
Instituto Nacional de los Recursos de la Seguridad Social	205.663,14	205.663,14
LV6 Radio Atlántica residual	12.859,54	12.859,54
Emisora LV3 Radio Córdoba Residual	12.213,78	12.213,78
TOTAL	2.448.821.221,95	2.339.404.280,84

Asimismo, se mantienen en este rubro las provisiones calculadas al 31/12/1999, sobre la base de deudas informadas por entes liquidados y cerrados, respecto de las cuales no se ha verificado al cierre del presente ejercicio su inclusión dentro de la Deuda Pública, cuyo total asciende a \$ 691.101.228,89

No obstante lo expuesto corresponde destacar la casi nula incidencia del rubro sobre el total del pasivo.

Información Complementaria a los Estados Contables

a) Derechos y Obligaciones Eventuales

Se exponen a continuación los derechos y obligaciones de carácter contingente o eventual, que si bien no representan hechos económico-financieros que alteren el patrimonio del Ente, pueden, bajo determinadas circunstancias, producir efectos sobre el mismo.

- en Pesos (\$) -		
TIPO DE DEUDA	2018	2017
Deuda Indirecta: Garantías, Avales y Fianzas Otorgadas	396.281.182.654,90	147.883.359.175,62
TOTAL	396.281.182.654,90	147.883.359.175,62

b) Deuda Indirecta

Su detalle obra en el apartado b) de la Nota 14.

c) Deuda de la Organización de las Naciones Unidas por Operaciones de Mantenimiento de la Paz

A la fecha de cierre del ejercicio 2018 la Organización de las Naciones Unidas (O.N.U.) le adeudaba a la República Argentina, la suma de PESOS TRESCIENTOS CINCUENTA Y SEIS MILLONES QUI- NIENTOS SESENTA Y CUATRO MIL TRESCIENTOS SETENTA CON 54/100 (\$ 356.564.370,54), por la participación de los contingentes argentinos en operaciones de Mantenimiento de la Paz.

Por otra parte vale mencionar que a través de la Resolución N° 498/06 del Ministerio de Defensa se estableció que el Plan de Equipamiento Conjunto para las Operaciones de Paz (PECOMP) será financiado con los fondos provenientes de los reembolsos efectuados por las NACIONES UNIDAS en concepto de pago de los diferentes Memorandos de Entendimiento (MOU's).

d) Contingencias por Juicios

Conforme lo informado en la Nota N° 15 a continuación se indican los montos más significativos, por Ser- vicios Administrativo Financieros, correspondiente al apartado d) del punto II JUICIOS AL ESTADO NACIO- NAL del Manual de Cierre de Ejercicio Anual aprobado por la Disposición N° 71/2010 C.G.N. y sus modifi- catorias, que por corresponder a causas en trámite sin sentencia no han sido registradas contablemente.

SAF	DENOMINACIÓN	Importe \$
307	Ministerio de Relaciones Exteriores y Culto	5.790.000.070.339.290,00
362	Ministerio de Producción	191.269.061.227,27
357	Ministerio de Hacienda	36.606.203.160,23
375	Gendarmería Nacional Argentina	6.307.977.321,00
327	Ministerio de Transporte	3.912.506.064,08

SAF	DENOMINACIÓN	Monto \$
328	Ministerio de Energía y Minería	3.073.209.813,29
374	Ejército Argentino	2.482.073.739,00
379	Armada Argentina	2.103.803.106,00
332	Ministerio Justicia y Derechos Humanos	2.026.488.596,44
370	Ministerio de Defensa	1.140.307.776,00
376	Dirección General del Servicio Logístico de la Defensa	1.140.307.776,00
325	Ministerio del Interior Obras Públicas y Vivienda	1.104.914.789,05
310	Ministerio de Salud	693.748.611,50
326	Policía Federal Argentina	648.635.797,75
381	Estado Mayor Fuerza Aerea	612.539.460,00
322	Ministerio de Turismo	146.789.139,00
360	Procuración General de la Nación	114.858.381,00
341	Secretaría Nacional de Niñez, Adolescencia y Familia	83.440.994,24
316	Dirección de Ayuda Social para el Personal del Honorable Congreso de la Nación	83.018.238,72
	Resto de Servicios Administrativo Financieros	581.586.992,01
TOTAL		5.790.254.201.810.270,00

e) Información de Juicios Iniciados por el Estado Nacional

A fin de complementar la información referida a la litigiosidad del Estado Nacional, se consigna a continuación la información remitida por la Procuración del Tesoro de la Nación, actualizada a Diciembre de 2018, respecto de los juicios que han iniciado los Organismos de la Administración Central. En los casos que algún Organismo haya informado un monto mayor al obrante en los registros de la Procuración se consignó el informado por el Servicio. Se expone a continuación el detalle por Servicio Administrativo Financiero de los montos pretendidos por cada uno de ellos.

SAF	DENOMINACIÓN	Importe \$
357	Ministerio de Hacienda	4.841.230.160,15
325	Ministerio del Interior Obras Públicas y Vivienda	2.486.627.632,55
328	Ministerio de Energía y Minería	964.191.907,60
327	Ministerio de Transporte	489.647.717,36
362	Ministerio de Producción	232.594.677,93
330	Ministerio de Educación	223.263.390,19
363	Ministerio de Agroindustria	72.033.154,26
326	Policía Federal Argentina	58.223.464,88
336	Secretaría de Ciencia Tecnología e Innovación Productiva	54.854.869,57
350	Ministerio de Trabajo	46.008.398,08
	Resto de Servicios Administrativo Financieros	311.113.659,33
TOTAL		9.779.789.031,90



Ministerio de Hacienda
Presidencia de la Nación

Gestión Financiera Consolidada del Sector Público Nacional No Financiero

En este apartado se presenta el **resultado de la gestión del Sector Público Nacional no Financiero Consolidado** a través de la Cuenta Ahorro - Inversión - Financiamiento. Este cuadro permite identificar la naturaleza, dimensión e impacto de las transacciones económico-financieras realizadas por dicho sector con el resto de la economía.

Seguidamente se explicitan los criterios metodológicos adoptados para la obtención y el tratamiento de la información sobre el sector bajo análisis señalando, a su vez, cuáles son las limitaciones subyacentes en la metodología utilizada.

Aspectos Generales y Metodológicos

El **universo teórico** considerado abarca las transacciones efectuadas con el resto de la economía por cada uno de los componentes institucionales del Sector Público Nacional no Financiero, a saber:

- a) Administración Nacional
- b) Universidades Nacionales
- c) Empresas y Sociedades no Financieras del Estado Nacional
- d) Entes Públicos excluidos expresamente del Presupuesto de la Administración Nacional
- e) Fondos Fiduciarios

Dentro del punto a) son considerados parte del mismo la *Administración Central*, los *Organismos Descentralizados* (excluidas las Universidades Nacionales, que integran el apartado b) y las *Instituciones de la Seguridad Social* (que contienen, también, las ex Cajas Previsionales Provinciales transferidas a la órbita de la Administración Nacional).

El punto c) comprende a aquellas *empresas y sociedades no financieras incluidas en el Presupuesto Consolidado del Sector Público Nacional*, aprobado por Decisión Administrativa N° 1623 del 21 de septiembre de 2018.

El punto d) agrupa a los *Entes Públicos excluidos expresamente de la Administración Nacional* que, según la norma citada en el párrafo anterior, forman parte del universo consolidable y cuya figuración presupuestaria resulta asimilable al régimen establecido para las empresas y sociedades referidas en el mismo punto.

En el punto e) se presentan los flujos financieros correspondientes al subsector específico de los *Fondos Fiduciarios del Estado Nacional* considerados en el citado *Presupuesto Consolidado* de acuerdo con lo establecido por el inciso a) del artículo 2° de la Ley N° 25152 de Administración Federal de los Recursos Públicos (régimen de Convertibilidad Fiscal) y sus modificatorias.

El **momento de registro** empleado para las diferentes operaciones incluidas en el presente estado ha sido, en términos generales, el del *devengado* para las erogaciones y el del *recaudado* para los recursos. Como única excepción a dicho criterio general de imputación se encuentran las transferencias realizadas entre los entes pertenecientes al universo institucional analizado. Estas últimas han sido reflejadas priorizando el criterio del *devengado* tanto en los recursos como en las erogaciones a fin de posibilitar, posteriormente, un efectivo y adecuado proceso de consolidación entre los diferentes sub-universos.

El **proceso de consolidación** aludido se desarrolló en dos niveles:

- 1) Identificación de transferencias realizadas dentro de la Administración Nacional como *contribuciones figurativas y gastos figurativos*. A su vez, dentro de cada uno de los restantes subsectores (integrantes del Sector Público Nacional no Financiero) como transferencias corrientes o de capital internas, según correspondiera.
- 2) Identificación de *transferencias* y clasificación como tales en tanto sean entre integrantes de diferentes subsectores del Sector Público Nacional No Financiero.

La **información acerca de los importes a consolidar** se obtuvo de la siguiente manera:

- 1) Para el caso de las *contribuciones figurativas* y los *gastos figurativos* dentro de la Administración Nacional se tuvo en cuenta la compatibilización de lo registrado en el Sistema Integrado de Información Financiera (eSIDIF) entre los entes involucrados en esas transacciones. Para el caso de las *transferencias* ocurridas dentro de cada uno de los restantes subsectores, fueron tenidos en cuenta los importes formalmente declarados por las entidades involucradas.
- 2) La información acerca de las *transferencias* de la Administración Nacional hacia las Universidades Nacionales, Empresas Públicas, Entes Públicos y Fondos Fiduciarios se obtuvo de los datos consignados en el eSIDIF con correlato en los estados formalmente presentados por los entes respectivos en el SIFEP.

En tanto que la información referente a los flujos en sentido inverso al indicado, se obtuvo de la compatibilización entre los datos surgidos de los estados presentados ante la Contaduría General de la Nación por las Empresas Públicas, los Entes Públicos, los Fondos Fiduciarios y las Universidades Nacionales con la información registrada en el eSIDIF.

Como consecuencia del criterio adoptado para la contabilización de las *transferencias consolidables* (incluyendo las de carácter figurativo), la diferencia entre las *transferencias* devengadas como recursos en 2018 por cada subsector y las efectivamente recibidas por los mismos se incorporó en la *Cuenta de Financiamiento* de cada uno de aquellos como un incremento de las *transferencias a cobrar* (o de las *contribuciones figurativas a cobrar*, según correspondiera).

Una consideración especial merece la *variación de Disponibilidades* ocurrida durante el ejercicio, que fue tomada -dentro de la Cuenta de Financiamiento- *por su importe neto en cada nivel institucional* quedando expuesta solamente como una *disminución* o como un *incremento* de acuerdo con lo que hubiera ocurrido en cada caso.

En esta presentación, como en años anteriores, no se ha consolidado la compraventa de bienes y servicios ni los pagos de tributos que realizan entre sí los distintos subsectores, a los efectos de no distorsionar la importancia de las operaciones surgidas de la propia actividad de los mismos.

De similar manera que en el ejercicio 2017 mediante la Disposición CGN N° 9/2018 se han establecido las "Pautas para la presentación del Cierre 2018" con el objeto de facilitar la remisión de la pertinente documentación por los organismos del sector. La citada norma establece el uso del SIFEP (Sistema de Información Financiera para Empresas Públicas, Fondos Fiduciarios y Entes excluidos del Presupuesto de la Administración Nacional) como mecanismo de presentación de información de los entes

incluidos en los incisos b), c) y d) del artículo 8° de la Ley N° 24.156 e incorporando desde este ejercicio a las Universidades Nacionales en la presentación a través de SIFEP.

Esa información ingresada al SIFEP puede explotarse a través de herramientas de Business Intelligence lo cual facilita tanto la consolidación de la información presentada con los registros del eSIDIF como las tareas de análisis de los cuadros y estados contables presentados en cumplimiento de las normas de cierre.

A continuación se comentan algunos **aspectos específicos** sobre la información expuesta dentro de cada nivel institucional y sobre las **Eliminaciones**.

Administración Nacional

La información presupuestaria fue obtenida de los datos registrados en el eSIDIF.

A su vez, los organismos de la Administración Nacional dieron cumplimiento a los requerimientos dispuestos por la Disposición N° 71/10 y sus modificatorias de la Contaduría General de la Nación. El objeto de esta disposición es buscar consistencia contrastando el eSIDIF con la información presentada.

En términos generales, los ingresos corrientes, los recursos de capital y las fuentes financieras fueron tomados por los importes *percibidos* para cada caso, mientras que los gastos corrientes, los gastos de capital, los gastos figurativos y las aplicaciones financieras fueron consignados por sus importes devengados.

Como excepción señalada para la imputación de los recursos, a los efectos de resguardar los criterios de consolidación previamente descriptos, las *contribuciones figurativas* fueron tomadas en la etapa de su devengamiento dentro de la Administración Nacional.

Las Fuentes y Aplicaciones Financieras, como ya se señalara, fueron reflejadas a partir de los valores de la ejecución presupuestaria registrados en el eSIDIF.

Universidades Nacionales

La información de base respecto de las Cuentas Ahorro-Inversión-Financiamiento de las Universidades Nacionales, surgió de los estados registrados por cada una de ellas en el SIFEP.

Al 31 de diciembre de 2018 este nivel institucional estuvo integrado por 57 Universidades Nacionales.

El consolidado realizado para el subsector, refleja los gastos devengados durante el ejercicio y los ingresos efectivamente percibidos en el mismo período, excepto para el caso de las transferencias con que se financiaron las universidades, las cuales, como se señalara anteriormente, debieron ser tomadas en la etapa del devengado a los efectos de resguardar los criterios de consolidación explicados.

Empresas y Sociedades del Estado

La información presupuestaria fue obtenida de los datos registrados en el SIFEP.

El esquema para este subsector registra la totalidad de los recursos y gastos de las Empresas del Estado, incluyendo los propios de su actividad.

Las principales fuentes de información del subsector fueron la Dirección Nacional de Normalización Patrimonial, dependiente de la Subsecretaría de Administración y Normalización Patrimonial de la Secretaría Legal y Administrativa del Ministerio de Hacienda para el caso de las Empresas Residuales y las propias Empresas para el caso de las que se encuentran en marcha.

Las ejecuciones de recursos y erogaciones fueron suministradas por las propias entidades del subsector en cumplimiento de la Disposición N° 71/10 y sus modificatorias de la Contaduría General de la Nación.

Con referencia a los valores ejecutados de los respectivos presupuestos merece señalarse que, de la totalidad de las empresas incluidas en el Presupuesto Consolidado del Sector Público Nacional aprobado por Decisión Administrativa N° 1623 del 21 de septiembre de 2018, sólo Lotería Nacional S.E. no cumplió con la presentación de la Cuenta de Ahorro Inversión Financiamiento requerida por las normas de cierre de ejercicio.

Entes Públicos

El esquema para este subsector registra la totalidad de los recursos y gastos de los Entes Públicos excluidos expresamente de la Administración Nacional.

Las ejecuciones de recursos y erogaciones fueron suministradas por las propias entidades del subsector en cumplimiento de la Disposición N° 71/10 y sus modificatorias de la Contaduría General de la Nación.

En los valores ejecutados de los respectivos se incluyó a la totalidad de Entes del sector consolidable.

Fondos Fiduciarios

El esquema presentado para este subsector tiene por objeto reflejar la ejecución presupuestaria de los recursos y gastos correspondientes a la gestión de los Fondos Fiduciarios del Estado Nacional.

Las ejecuciones de recursos y erogaciones fueron suministradas por las propias entidades del subsector en cumplimiento de la Disposición N° 71/10 y sus modificatorias de la Contaduría General de la Nación.

Cabe mencionar que en los valores ejecutados se incluyó la totalidad de los Fondos Fiduciarios considerados en el Presupuesto del *Sector Público Nacional No Financiero Consolidado*.

CUADRO N° 35 • SECTOR PÚBLICO NACIONAL NO FINANCIERO • EJERCICIO 2018 • CUENTA AHORRO - INVERSIÓN - FINANCIAMIENTO

- en Pesos \$ -

CONCEPTO	Administración Nacional				Universidades Nacionales	Empresas Públicas	Entes Públicos	Fondos Fiduciarios	Eliminación	Total Sector Público No Financiero
	Administración Central	Organismos Descentralizados	Instituciones de Seguridad Social	Total						
I INGRESOS CORRIENTES	1.064.694.055.391,76	57.817.716.946,14	1.337.334.587.273,92	2.459.546.359.511,42	123.701.143.344,77	309.970.874.873,71	234.706.281.638,77	153.218.009.649,76	305.547.374.744,75	2.975.985.300.273,68
- Ingresos Tributarios	926.030.145.463,57	16.329.607.775,08	387.779.655.100,95	1.330.139.408.339,60	4.587.032.982,78		48.512.643.151,96	37.301.435.466,60		1.420.540.519.940,94
- Aportes y Contribuciones a la Seguridad Social	10.152.380.239,92	7.079.932.726,21	764.577.265.278,46	791.808.578.344,59			116.022.288.464,82	9.307.883.313,04		887.830.866.800,41
- Ingresos no Tributarios	26.974.534.168,89	25.492.041.388,94	1.586.048.759,26	54.054.624.317,09			18.468.652.669,38			81.831.160.299,51
- Ventas de Bs. y Serv. de las Adm. Púb.	3.516.297.807,12	3.246.646.167,59		6.762.943.974,71	6.454.742.313,61		14.421.399,06			13.232.107.687,38
- Ingresos de Operación										184.594.256.727,18
- Rentas de la Propiedad	89.029.440.825,19	3.285.701.632,56	183.389.618.044,85	275.701.760.492,60	2.705.250.074,94		1.497.741.498,48	39.190.196.343,74		321.440.985.161,13
- Transferencias Corrientes	8.994.256.887,07	2.384.787.155,76	11.379.044.042,83	11.379.044.042,83	108.050.649.323,35		48.930.827.335,12	55.550.840.129,00	305.547.374.744,75	13.689.558.705,41
- Otros Recursos					813.474.650,09	28.795.008.775,30	1.259.707.119,95	11.867.654.397,38		42.735.844.942,72
II GASTOS CORRIENTES	1.451.600.673.345,86	187.737.440.382,85	1.472.526.300.925,04	3.111.867.414.653,55	117.711.900.496,58	304.089.420.551,22	232.661.046.379,47	111.384.227.722,21	305.547.374.744,75	3.572.166.643.058,26
- Gastos de Consumo	337.803.024.933,07	21.781.176.143,32	21.781.176.143,32	434.131.613.556,08	113.085.887.841,02	281.999.113.591,64	91.032.427.977,33	605.056.551,20		590.854.079.337,27
- Remuneraciones	259.003.008.048,16	55.589.061.115,56	16.636.255.485,20	331.228.324.648,92	97.124.774.314,45	79.449.874.066,53	72.383.576.030,72	73.786.477,72		580.260.335.538,34
- Bienes y Servicios	78.795.916.275,34	18.945.590.258,83	5.152.920.658,12	102.897.427.196,29	15.957.838.592,41	188.722.148.244,64	18.156.891.707,56	258.139.706,27		325.992.545.447,17
- Otros Gastos	4.100.605,57	1.761.055,30		5.861.710,87	3.274.984,16	13.827.091.280,47	491.860.059,05	273.110.367,21		14.601.198.351,76
- Intereses y otras Rentas de la Propiedad	541.583.165.221,26	651.945.869,09	65.887.508,52	542.300.998.698,87	105.390.904,05	1.520.200.273,70	20.159.221,30	13.360.085.432,30		557.306.834.530,22
- Intereses	541.482.022.081,37	619.420.707,98		542.100.442.789,35	1.511.318.458,00	1.511.318.458,00	469.560,71	13.360.085.432,30		557.034.679.188,49
- Otras Rentas	101.143.139,89	33.525.261,11	65.887.508,52	200.555.909,52	43.027.954,92	8.881.815,70	19.889.660,59			272.155.340,73
- Prestaciones de la Seg. Social	19.553.759.972,23	86.294.215.821,21	1.188.294.788.303,41	1.294.142.764.096,85	783.284.596,05	20.122.516.653,45	180.389.620,94	19.346.987.339,95		1.294.142.764.096,85
- Otros Gastos Corrientes	53.013.087,72	59.530.115,13	5.025,51	112.548.228,36						40.525.746.638,75
- Transferencias Corrientes	552.610.710.131,38	26.192.335.997,73	292.376.443,28	841.179.490.273,39	3.737.345.155,46	447.590.032,43	131.448.059.739,90	78.072.108.988,76	305.547.374.744,75	759.337.218.655,19
- Al Sector Privado	207.875.532.260,08	25.164.338.048,64	55.535.781.874,51	428.575.652.183,23	3.640.386.848,34		171.122.927.203,70			636.483.765.125,17
- Al Sector Público	342.647.174.173,67	929.496.506,27	66.835.065.776,27	410.411.736.462,21	95.270.865,24	447.590.032,43	8.289.166.177,98	6.949.981.195,06	305.547.374.744,75	120.645.989.988,17
- Al Sector Externo	2.088.003.891,63	98.501.442,82	5.596.293,50	2.192.101.427,95	1.687.441,88		13.694.672,02			2.207.483.541,85
III RESULTADO ECONÓMICO: AHORRO/DESABORRO (-/+)	-386.909.617.953,90	-129.919.723.536,71	-135.191.713.851,52	-652.021.055.142,13	5.989.240.848,19	5.891.454.322,49	2.045.235.259,30	41.833.781.927,55		-596.271.342.784,60
IV RECURSOS DE CAPITAL	15.264.085.556,01	10.106.308.504,53	27.323.320,50	25.397.727.381,10	921.935.664,40	29.846.136.578,27	219.394.764,84	15.762.457.404,86	29.724.319.207,49	42.432.323.585,98
- Recursos Propios de Capital	8.432.058.503,71	63.056.047,23	26.162.590,00	8.521.277.160,94	3.497.452,08	7.137.675.994,55	219.394.764,84	2.999.177.686,72		18.881.022.949,13
- Transferencias de Capital	6.000.179.734,49	10.020.468.468,34	16.020.648.232,83	16.020.648.232,83	917.828.158,32	22.708.460.553,72		12.763.279.718,14	29.724.319.207,49	22.665.897.485,52
- Disminución de la Inv. Financiera	831.857.317,81	22.783.958,96	1.160.820,56	855.802.097,33	610.054,00					856.412.151,33
V GASTOS DE CAPITAL	134.365.876.268,34	51.875.902.598,47	870.279.928,99	187.112.058.783,80	3.505.458.371,95	46.647.986.228,60	354.347.148,15	48.140.168.016,43	29.724.319.207,49	256.035.679.341,44
- Inversión Real Directa	21.645.738.347,56	43.267.417.788,01	870.279.928,99	65.783.496.064,56	3.401.356.282,65	46.647.986.228,60	354.347.148,15	599.611,71		116.487.785.315,67
- Transferencias de Capital	96.394.058.525,20	8.545.301.549,96	104.930.060.075,16	105.931.366.150,32	96.061.097,68			48.139.568.404,72	29.724.319.207,49	123.450.670.370,07
- Inversión Financiera	16.326.019.395,58	63.183.248,50	16.389.202.644,08	16.389.202.644,08	8.041.011,62					16.387.243.655,70

CUADRO N° 35 • SECTOR PÚBLICO NACIONAL NO FINANCIERO • EJERCICIO 2018 • CUENTA AHORRO - INVERSIÓN - FINANCIAMIENTO

CONCEPTO	Administración Nacional				Universidades Nacionales	Empresas Públicas	Entes Públicos	Fondos Fiduciarios	Eliminación	Total Sector Público No Financiero
	Administración Central	Organismos Descentralizados	Instituciones de Seguridad Social	Total						
VI INGRESOS TOTALES (H+V)	1.079.998.150.947,77	67.924.025.350,67	1.337.361.910.594,08	2.485.244.086.892,52	124.623.085.009,17	339.817.011.461,98	234.925.676.403,61	168.980.467.054,62	335.271.693.952,24	3.018.316.632.859,06
VII GASTOS TOTALES (H+V)	1.985.969.549.614,00	239.613.342.969,32	1.473.396.580.854,03	3.298.979.473.437,35	121.217.366.868,53	350.737.386.779,92	233.015.393.527,62	159.524.395.738,64	335.271.693.952,24	3.828.202.322.398,72
VIII RESULTADO FINANCIERO ANTES DE CONTRIBUCIONES	-906.011.398.666,23	-171.689.317.616,65	-138.034.670.259,95	-813.735.386.544,83	3.405.718.140,64	-10.920.375.327,84	1.910.282.875,99	9.456.071.315,98		-809.883.689.540,06
IX CONTRIBUCIONES FIGURATIVAS	18.772.330.824,14	191.329.048.516,34	422.290.594.965,53	632.391.964.306,01					632.391.964.306,01	
X GASTOS FIGURATIVOS	480.616.360.627,20	1.208.497.175,06	140.567.106.903,75	632.391.964.306,01					632.391.964.306,01	
XI RESULTADO FINANCIERO	-977.855.428.469,29	18.431.233.722,63	145.688.808.201,83	-813.735.386.544,83	3.405.718.140,64	-10.920.375.327,84	1.910.282.875,99	9.456.071.315,98		-809.883.689.540,06
XII FUENTES FINANCIERAS	3.708.702.047.089,27	48.230.940.556,32	90.206.542.985,79	3.847.141.530.641,38	8.182.910.010,13	140.699.205.622,41	6.494.275.854,39	83.157.208.668,96	24.256.528.125,52	4.081.418.702.871,75
- Disminución de la Inv. Financiera	197.474.767.495,56	7.530.236.980,02	75.854.304.980,91	280.859.308.556,49	153.949.797,71	32.485.214.761,68	698.415.487,83	60.941.553.735,46		375.138.442.339,17
- Endeudamiento Público e Incremento de Otros Pasivos	3.499.326.135.826,15	31.619.489.206,34	11.080.088.926,88	3.542.025.693.959,37	8.028.231.866,53	79.664.544.793,81	5.795.960.366,56	13.843.973.633,77		3.649.358.404.620,04
- Incremento del Patrimonio					728.345,89	28.549.446.066,92		8.371.681.498,73		36.921.855.912,54
- Contribuciones Figurativas para Aplicaciones Financieras	11.901.143.767,56	9.081.214.379,96	3.274.169.978,00	24.256.528.125,52					24.256.528.125,52	
XIII APLICACIONES FINANCIERAS	2.730.846.618.619,98	66.662.174.288,95	235.897.351.187,62	3.033.406.144.096,55	11.588.628.150,77	129.778.830.294,57	8.404.658.730,38	92.613.280.184,94	24.256.528.125,52	3.251.535.013.331,69
- Inversión Financiera	989.406.667.426,25	59.093.780.803,45	204.489.494.895,63	1.252.989.943.125,33	11.099.019.388,34	100.588.336.195,25	7.378.902.952,87	54.326.077.801,05		1.426.382.279.452,84
- Amortización de Deudas y Disminución de Otros Pasivos	1.721.334.282.172,46	3.420.026.736,27	31.405.363.936,97	1.756.159.672.845,70	489.606.762,43	29.007.624.515,21	248.544.686,08	34.810.008.149,70		1.820.715.458.969,12
- Disminución del Patrimonio						182.869.594,11	777.211.091,43	3.477.194.234,19		4.437.274.909,73
- Gastos Figurativos para Aplicaciones Financieras	20.105.669.021,27	1.446.366.749,23	2.492.355,02	24.256.528.125,52					24.256.528.125,52	
XIV FINANCIAMIENTO NETO	977.855.428.469,29	-18.431.233.722,63	-145.688.808.201,83	813.735.386.544,83	-3.405.718.140,64	10.920.375.327,84	-1.910.282.875,99	-9.456.071.315,98		809.883.689.540,06

- en Pesos \$ -



Ministerio de Hacienda
Presidencia de la Nación

AUTHORITIES

PRESIDENT OF THE ARGENTINE REPUBLIC
ENG. MAURICIO MACRI

BUREAU OF MINISTERS CHIEF
LIC. MARCOS PEÑA

MINISTER OF TREASURY
LIC. JORGE ROBERTO HERNÁN LACUNZA

SECRETARY OF THE TREASURY
LIC. RODRIGO PENA

UNDERSECRETARY OF BUDGET
LIC. AGUSTÍN BRUNO

NATIONAL ACCOUNTANT
DR. CÉSAR SERGIO DURO



INDEX

- 197** ▶ Introduction
- 209** ▶ National Administration
Saving - Investment - Financing Account
- 215** ▶ Comments on Budget Execution
of the National Administration
- 243** ▶ Budget and Accounting in Contrast
- 253** ▶ Statement of the Treasury
of the Central Administration
- 257** ▶ Financial Statements for the Fiscal Year
ended on December 31, 2018
- 267** ▶ Notes to the Financial Statements
- 303** ▶ Consolidated Financial Management
of the Non Financial National Public Sector



Ministerio de Hacienda
Presidencia de la Nación

Introduction

According to the provisions of the National Constitution, Article 75, point 8, the National Congress has the power to approve the Public Accounts, which are entered by the National Executive Branch, and which are under the jurisdiction of the National Accounting Office, pursuant to Article 91 of Law # 24,156 of Financial Administration and Control Systems of the National Public Sector and its amendments.

The Public Accounts provide relevant, reliable and timely information which constitutes a basic tool for the analysis and evaluation of the governmental management during the given period and reveals the public patrimony.

These Public Accounts have been prepared according to the requirements of Law # 24,156 of Financial Administration and Control Systems of the National Public Sector and its modifications and supplementary regulations, and the contents of Law # 27,431 of the General Budget of the National Administration for Fiscal Year 2018.

During this fiscal year, in relation to the budget, it is noted that the Ministry of Finance was split from the Ministry of Economy and Public Finance under Decree 2/2017, which modifies the Ministries Law (ordered by Decree 438/92). To this respect, the following bodies are now under the Ministry of Finance: OD 602 - National Stock Committee - National Department of Insurance, and 670 - Financial Information Unit.

Also, the following has been modified:

- The mission and scope of the Ministry of Communications have been taken by the Ministry of Modernization. Thus, the OD 207 - National Communications Entity is now under the latter.
- The sports area, which was under the Ministry of Education, is now under the General Secretariat of the Presidency.
- The duties of the former Financial Administrative Service of Support to the OD 342 were given to the Ministry of Environment and Sustainability.

Decree 698/2017 created two decentralized bodies (OD) within the National Public Administration:

- OD 918 - National Institute of Women, under the Ministry of Social Welfare. The charges, credit and resources assigned came from the National Council of Women, which was under the President's Office and was eliminated by said Decree.
- OD 917 - National Agency of Disabled People, under the orbit of the President's Office. The charges, credit and resources assigned came from the National Advising Committee for the Integration of Disabled People (CONADIS) and from the National Committee of Welfare Pensions. Both Committees were dissolved by said Decree.

Also, Decree 95/2018 dissolves OD 912 - National Rehabilitation Service under the Ministry of Health, and the basic actions and budget credit were transferred to OD 917 - National Agency of Disabled People. Thus, for fiscal year 2018 OD 912 only discloses budget execution during the first quarter of the fiscal year.

On the other hand, the OD 915 - National Institute against Cancer, created by Decree 1286/2010 and decentralized by Law 27,285, whose budget came from the Ministry of Health, mainly from Program 43 "Research for cancer prevention, diagnosis and treatment".

Also, Law 27.275 creates the Public Information Access Agency, which as from budget 2018 is included as a decentralized body under the Chief of Ministers Office.

Decree 801/2018 modifies the Law of Ministries (text ordered by Decree 438/92), in order to make a strategic reordering which allows political aims in relation to a budget reduction. To that respect, some Ministries were merged to centralize the current competences in fewer Jurisdictions. Nevertheless, said measure will be reflected in the budget for fiscal year 2019.

In the Business Public Sector we should mention the incorporation of Aerolíneas Argentinas S.A. y Contenidos Públicos S.E.

On the other hand, under the regulations of article 56 of Law 27.431, the Guarantee Fund for the Small and Medium Sized Companies (FOGAPYME) and the National Development Fund for the Small and Medium Sized Companies (FONAPYME) are excluded; and the Trust Fund for Social Housing, the National Fund of Productive Development (FONDEP), the Trust Fund for the Entrepreneurs Capital (FONDCE), the National Trust Fund of Agro Industry, the Infrastructure Fund of Airports Security, the Fund for the Development of Renewable Energy, the Fund for Integral Medical Assistance to the Community - Decree 34/15 and the Trust Fund for Universal Health Insurance have been incorporated.

Under Article 4 of Resolution 10/06 SGN, the Financial Administrative Services continued presenting to the National Accounting Office the accounting certifications of their respective Internal Audit Units and those related to the information at closing of fiscal year 2018.

The National Accounting Office continued actively working in the project of the e-SIDIF, which allowed for the technological update and operational improvement of the same, based on the idea of a unique product capable of satisfying the information management needs of the Ruling Bodies and the Financial Administrative Services, and the use of the technology of Internet and free software tools to reduce development and deployment costs. The documents connected with the operational definitions, activities diagrams and users interface prototypes was used as a resource for the construction of said informatics system.

During fiscal year 2018, the following modules were deployed: Expenses, Revolving Funds, Collection and Bank Reconciliation in 9 Bodies; Accounting in 6 Decentralized Bodies and e-Recauda Module in 3 Financial Administrative Services.

In relation to the **Accounting System**, a greater detail of the Accounts List for the FASs resulted in an improvement of the matrixes connected with the Budget to improve the automatic registration of transactions of the National Administration.

In relation to multi monetary accounting, it is noted that the management receipts backing up and giving origin to the accounting registrations have the information related to the transaction exchange of origin and if the same is different from the official exchange, the original amount is shown together with the exchange rate of said transaction. In this way, it is possible to obtain multi monetary information.

On the other hand, automatized bank reconciliation facilitated the information contrast tasks between bank extracts and accounting registrations made, thus having an adequate registration of cash and cash equivalents as well as the adjustments needed at a certain moment.

It is important to mention that the accounting module has modern data warehousing tools for the use of information, Business Intelligence (BI). This tool provides the accounting majors, Balance Sheets and other data output either for the elaboration of the equity statements disclosed in the Financial Statements, or the Statement of the Treasury, as well as any other output helping the data analysis tasks within the e-SIDIF. From the production data base, datamart is generated, on which the said tool is used.

During Fiscal Year 2018, BI deployments have been undertaken in the following Financial Administrative Services: 203 - National Agency of Roads Security; 917 - National Agency of Disabled People and 918 - National Institute of Women (INAM).

Supplementary, there was a development and enhancement of the applications used by this National Accounting Office for the elaboration and consistency control of the Financial Statements, Balance Sheet and Tables.

Also, with the purpose of anticipating to problems and inconsistencies for the fiscal year as a whole, Disposition 07/18 NAO set the guidelines connected to the information to be disclosed to this Accounting Office, as of June 30, 2018, by National Universities, Public Business Companies, Public Entities and Trust Funds.

This requirement resulted in timely information affecting the accounts of the National Public Sector for the first semester, and also helped in the elaboration of the Public Accounts, as it helped in the analysis and adjustments to be made to the accounting and financial registration.

Also, it is noted that in relation to the closing of the fiscal year, Disposition 9/18 NAO approved the "Guidelines for disclosure Closing 2018" with the purpose of helping the Bodies with the presentation of the documents. In the case of National Administration bodies, different procedures have been set for disclosure taking into account if the body has the Electronic Files module in the Management system of Electronic Documents (GDE).

As for fiscal year 2017, said regulation sets the use of SIFEP (Financial Information System for Public Business Enterprises, Trust Funds and Entities excluded from the National Administration Budget) as a disclosure tool for the information of the entities included in points b), c) and d) of article 8 of Law 24.156 and incorporates the National Universities which as from this fiscal year presented their information through the SIFEP.

It is noted that the SIFEP developed by the Secretariat of Finance is a platform of input and consult of information of the fiscal year closing of said entities. Also, the information entered to the SIFEP can be used with tools of Business Intelligence, thus helping the consolidation of the information disclosed with the registries of the e-SIDIF and the analysis of the tables and financial statements disclosed under the closing regulations.

During fiscal year 2018, tasks were continued in order to adequate the normal management of the General Filing Office of Financial Documents of the National Administration to the requirements of IRAM-ISO 9001:2015 standards; and significant improvement was achieved in the productive systems and thus an increase in the operator productivity.

This has been achieved through the systematization of pilot tests from the constant data analysis on the operative performance of said File. Also, the system has been given a more preventive character as a whole, which allows for an advance detection of products which are not up to the established requirements and thus the operative costs and detention processes have been reduced.

It is also noted that during September 2018 a recertification audit of the Quality Management System was undertaken by the Certifying Body, for the services of “Documents Digitalization, description and storage, received under Disposition 46/98 NAO Service to the System users” under IRAM-ISO 9001:2015 Standards. This process was initiated in 2006 and it is aimed at the satisfaction of users and a constant improvement of our processes.

Also in the same month, the National Accounting Office and the National Treasury Office have successfully undergone the recertification audit for the process “Cancellation of Payment Orders by bank transfers Treasury Payer”, under IRAM Standard ISO9001:2015, which was certified for the first time in October 2009.

On the other hand, during the fiscal year, there was a reassignment of resources and priorities in the management area, incorporating new tasks to optimize the preservation and storage services.

The National Accounting Office functionally interacts with the Government Real Estate Administration Agency (AABE) under the competences attributed by the Financial Administration Law and the Control Systems of the National Public Sector 24.156 and article 91 of its Regulatory Decree 1344/07.

Supplementary, there is a constant process of analysis, implementation and update of the conceptual guidelines of the Accounting Registration Module of the SIENA, which is administered by the AABE. Said module generates closing tables of the FASs of the Central Administration and supplementary reports which provide the necessary information for the accounting registry in the Financial Statements.

In relation to property under article 78 of Law 27.431, the AABE shall be the Ruling Body, centralizing all the administration of property and real estate of the National Government, and having the exclusive administration of real estate of the National Government as long as this is not the task of other governmental bodies.

It is noted that each jurisdiction shall be in charge of the administration, custody and possible disposition of the property and cattle given to the services under their rule.

Also, article 2 of Decree 895/18 creates within the AABE the National Inventory of Property and Cattle of the Government (IBYS), which shall be the unified registry contributing to a correct follow-up and control over said assets which are part of the equity of the National Government and which shall comply with the principles of transparency and integrity.

To this respect, the National Accounting Office continued working with the former Ministry of Modernization and the AABE in the development and implementation of the Property and Cattle Administration System. There will be future integration of the e-SIDIF.

The National Accounting Office continued with the coordination of the Deployment Project of the e-SIDIF in Provinces, as already done in La Rioja. In 2018 several meetings, control and advance reports were made with the provinces of Santa Cruz and Catamarca.

It is important to mention the “V Meeting of Jurisdictional Accounting Offices” which took place on November 23, 2018 at the premises of the Air Force Circle, in the city of Buenos Aires. Officers from the accounting areas under the FASs took part in it.

During said event, the following issues were addressed: “Public Private Involvement”, “Accounting aspects of the Public Private Involvement”, “Resources Module of the e-SIDIF”, “Innovation in the Registration of Property and Real Estate”. There was also a Workshop “Ideas for the improvement of management in the jurisdictional accounting offices”, in order to enhance the management skills of the FASs.

The V Forum of Governmental Accounting Offices of Latin America (FOCAL), which was organized by the National Accounting Office, was held at the Salon Dorado of the Legislative Offices of the City of Buenos Aires on September 12, 13 and 14, 2018. The following took part in the event: the National Accountants and/or Accounting Directors of Argentina, Brasil, Bolivia, Chile, Colombia, Costa Rica, República Dominicana, Ecuador, El Salvador, Guatemala, Honduras, México, Panamá, Paraguay, Perú and Uruguay. Also, delegations of the IMF, World Bank and IDB and the IFAC. Said Forum was a meeting point which allows for analysis, exchange of experiences, knowledge and practices for the professional and technical development of governmental accounting. The agenda developed was oriented to “Challenge of Accounting of Private Public Associations”, “Lessons learnt on the process of IPSAS adoption” as well as “Proposed Strategy and Work Plan IPSASB 2019 2023”, among others.

From November 14 to November 17, 2018 the National Accounting Office took part in the “XXXIII Congress of Accounting Offices of the Argentine Republic”, in the city of Ushuaia, Tierra del Fuego. The issues addresses were: “Accounting matters between the Public and the Private Sector”, “Public Management by result”, “Contracts with Public-Private participation: acknowledgement, control and presentation of economic facts”, “The NIIF in Governmental Companies” and “Elaboration of Financial Statements of Public Entities”, among others.

As the additional Registration Authority of the Ministry of the Treasury under the regulation issued by the National Bureau of Administration and Digital Signature, this Ruling Body continued with the tasks connected with the Digital Signature, validating the identity of those applicants of digital certificates to be used in the e-SIDIF applications, which jurisdictions have not become a Registration Authority.

In relation to Active Transparency, the National Accounting Office is complying with the commitments assumed by the Under secretariat of Budget in the III National Plan of Open Government, elaborating executive briefs of the Financial Statements of free access. One of the same, adapted to the citizens named “Report of Citizens Management” and the other one addressed to the academy “Report of Management Procedures”. These reports have a double use. They promote the accountability for the fiscal year and also explain the concepts that different groups of users need to generate the necessary skills to understand and analyze the public accounts.

Also, the NAO daily updates the Open Budget Site and takes part with the DGSIAP in the elaboration of tutorials to help the citizen in the navigation of the site and the handling of open data.

Finally, the NAO, the DGSIAP and the ONP have a close and collaborative relationship with the Civil Organizations, promoting the involvement of citizenship.

In relation to the **Budget System**, we should mention that the National Budget Office, under the control of the Under secretariat of Budget, made its best to set the proper procedures for the elaboration of the National Budget 2018, under the terms of Law 27.341 and its distribution by Administrative Decision 6 dated January 12, 2018.

To such end, the budget formulation process was made together with the specialized areas of the former Ministry of the Treasury, which are traditionally part of the Budget Formulation Support Group (GAEP). The creation of the GAEP is based on Article 24 of Law 24.156 of Financial Administration and its regulations, and thus, its formation is annual by Resolution of the Ministry of Treasury, and also includes the budget formulation chronogram and the determination of tasks to be performed by each member of the GAEP and the jurisdictions and entities of the National Administration.

The formulation of the National Budget for year 2018 was made under Resolution 251 of the Ministry of the Treasury, dated June 8, 2017.

The National Budget Office enforced Disposition ONP 56/2016 which approved the "Manual for the Budget Formulation of the National Administration, which was made known by Internet so that the jurisdictions and entities could program their budget for said period. Through Disposition ONP 123 of April 21, 2014 the forms which are part firstly of the Preliminary Budget and secondly of the Budget Drafts of the Jurisdictions and Entities, as well as the supplementary information documents, are digitally signed and communicated to the National Budget Office using the "e-SIDIF-FOP" application.

This process was successful and helped with the elimination of paperwork for a great amount of information generated in the complete process of budget formulation, as well as being a tool for the electronic file of back up documents.

Based on the chronogram aforementioned, the budget formulation for fiscal year 2018 related to the Capital Expenses was centralized by the National Department of Public Investment (DNIP) and coordinated by the Chief of Ministers Office, according to the load of information the bodies of the National Public Sector made in the BAPIN III, and according to the priorities of Public Investment determined by the National Government.

On the other hand, the "Manual for the Budget Formulation of Public Companies", approved by Disposition 158/2011 of the National Budget Office, was still in force for the Budget Formulation for 2018 of said bodies.

Also, tasks were continued for the incorporation of results indicators to the Physical and Financial Follow-up System of the National Budget, adding a special annex to such ends, with its methodological aspects.

Tasks were continued on the Physical and Financial Follow-up System of the physical aims of several programs part of the National Public Administration and which follow policies of public works, art and culture, health, science and technology, penitentiary, agriculture, among others.

Said results aims and indicators are disclosed in the reports of Annex II of the Financial Accounts of Budget Management in the Jurisdictions and Entities of the NPA. Also, they are shown in the corresponding Physical and Financial Execution Table of the programs part of the National Budget.

In relation to the coordination of the budget execution for fiscal year 2018, the tasks related to budget modifications, execution programming of the budget and its evaluation, were performed under the regulations of Law 27.341 of the General Budget of the National Administration for year 2018 and its distribution through Administrative Decision 6/2018, as mentioned before.

It is to be mentioned that the budget execution of resources and expenses of the National Budget 2018 was made under the budget classifications for the National Public Sector approved by the Resolution 179 of the Secretariat of Finance, dated September 22, 2016, published in the 6th edition of the "Budget Classifications Manual for the National Public Sector" and made public by Internet, updated by the modifications in the institutional structure of the same.

In relation to the **Treasury System**, during fiscal year 2018, with the purpose of enhancing the management of Revolving Funds, Internal Revolving Funds and Cash, a new payment system was implemented called Tarjeta de Compra Corporativa (Corporate Purchase Card) and the training was completed for a total of 118 FASs within the implementation chronogram.

Also, tasks were undertaken for the implementation of the internal regulations model for revolving funds, internal revolving funds and cash for the jurisdictional treasury offices under the National Executive Branch, set by Resolution 225/2018 of the Secretariat of the Treasury and dated October 29, 2018. Under the same, the Bodies shall adequate their Internal operating regulations, regardless of the registration system in use, to adjust to the specific characteristics of the institution.

In relation to the Non Tax resources collection e-Recauda, the implementation of the same was continued in new bodies, and at closing of fiscal year it was operative in 28 entities of the National Public Administration. On the other hand, tasks continue to achieve new implementations under the Strategic Plan of the National Treasury Office.

Within the fiscal year and in relation to the Quality Management Certification, the update of the same has been undertaken in the two processes that were granted the ISO 9001:2015 certification in the following:

1. The Process of payment orders cancellation by bank transfer Treasury payer.
2. The Automatic Bank Reconciliation Process under e-Sidif of the Single Treasury Account 3855/19, with resources coming from the Federal Co participation of Tax Revenue - Law 23,548.

As for the operation of the Treasury Single Account System, the list of Financial Institutions operating as Payment Agents of the System was enlarged, with new Banks, being now a total of 40 bank entities.

On the other hand, the "IX Latin American Seminar of Public Treasuries Management" of the Forum of Governmental Treasuries of Latin America (FOTEGAL) was organized, which was attended by the heads of the treasury offices of the member countries, delegates of the World Bank, the IDB, the IMF, international lecturers, members of the National Government, of the General Treasury Offices and Provincial Governments and authorities of the City of Buenos Aires.

In relation to **Salaries and Work of the Public Sector**, during 2018 the Budget-Salaries Evaluation Department, former National Bureau, has taken part in interjurisdictional bodies such as the Technical Advising Committee of Salaries Policies of the Public Sector and conventional such as the CoPAR, the CIOT, the CyMAT and the CoPIC of all the homologated Collective Labour Agreements by areas and their corresponding jurisdictional delegations.

In relation to the Collective Labour Agreement for the A.P.N. - Decree 214/06, the following measures have been implemented:

- The result of the Fourth Clause of the Agreement homologated by Decree 445/17, as of 12/31/17, under the IPC made by the INDEC, result of the variation between December 2017 and December 2016 was instrumented. (Decree 266/18).
- The retributive updates were implemented to the permanent and temporary staff. Also, the possibility of calling a Salaries Negotiation Committee was agreed on in March 2019 and in relation to the fiscal conditions in force, in order to evaluate potential mechanisms to adequate the salaries pyramid, in case there were an increase of IPC (INDEC) higher to the agreed one for the economic fiscal year.
- The amounts were updated in relation to the Monthly reimbursement for Preschool Expenses, Tickets, Food Expenses, Transfer Expenses and Additional for Services in Antártida.
- As a consequence of the salaries measures adopted, it was necessary to modify the ceiling of regular, common, permanent, monthly gross payment of the agents performing extraordinary services, except for those services required by third parties, setting an amount of \$ 20.246, \$ 21.425 and \$ 22.604 as from July 1, August 1 and September 1, respectively (Decree 584/18).
- Within the same area, the Extra payment for attendance was prorogated by Decree 446/17, for another year, from 6/1/18 to 5/31/19, and the amounts were risen, as from 6/1/17 to 5/31/18. (Decree 961/18 Annex I).
- Later, two amounts not included in the salary were paid, the first one was \$2000 to be paid with the salary of October 2018, and the second one \$4000 to be paid with the salary of November 2018. (Decree 961/18 Annex II).
- After that, a fixed amount of \$5000 was paid on December 2018, which was also paid to staff outside the CCTG for the APN.
- Lastly, within the CCTG for the APN, homologated by Decree 214/06, two Leaves were incorporated, Leave for Genre Violence and Leave of Birth (Decree 1086/18 Annex II).
- Under the Collective Labour Agreement for Civil Staff and Teachers of the Armed and Security Forces, a new amount of Index I is agreed at \$ 9,50 as from July 1, 2018.

On the other hand, other measures to update payments were implemented as follows:

- Payments to members of the Directory of the National Arts Fund, under Article 4 of Decree 1750/05 and its amendments.
- Value of additional payments applicable to Teachers and Helpers of the ISER (Instituto Superior de Enseñanza Radiofónica).
- Value of class hour for the teachers of the jurisdictions within the Central Administration and bodies included in Annex I, Decree 1536/08.
- Monthly payment for the position of Head of the ISER.
- Payments for the positions of rector, Controller and Helper of Special Assignments of the National School of Librarians of the National Library under Decree 1530/09.
- Payment to the General Secretary and Provincial and Regional Representatives and the Theatre Issues of the Instituto Nacional del Teatro.
- Value of the Basic Module under article 2 of Annex III to Decree 2314709 of the Payment Regime for the staff of the National Administration of Civil Aviation and monthly payment of the Administrator.
- Value of the additional payment for services in the Antarctica for military staff, under Law 23.547, for the military staff under article 1 of Decree 690/11 and its amendments.
- Value for the assignment of scholarships for the Ministry of Health for National Resident Professionals being trained in Public Institutions of Provincial Jurisdictions.

- Payment of intelligence civil staff of the AFI (Federal Intelligence Agency).
- Payment of National Resident Professionals working at Hospitals and Bodies under the Ministry of Health and the Hospital de Pediatría S.A.M.I.C. “Profesor Dr. Juan P. Garrahan”.
- Salaries of the members of the Directory of the Consejo Nacional de Investigaciones Científicas y Técnicas (CONICET).
- Payment to the staff of Navy Departments.
- Payment to members of the Military Priests Area.
- Payment of the Services Hiring Regime under Decree 2345/08.
- New amount per hour for Custody Services for the staff of the Federal Police, under article 409 of the regulations of Law 21.965, passed by Decree 1866/83 and its amendments, for \$ 118.00.-
- Rise of the Monthly Payment for the Military Staff of the Armed Forces, according to their level, their skills, responsibility and dedication for their activity, under the regulation of Chapter IV - Salaries - Title II of the Military Staff Law 19.101, passed by Decree 1081/73 and its amendments.

Under Law 14,250 salary agreements were agreed upon for the staff of Lotería Nacional S.E, Dirección Nacional de Vialidad, Ente Nacional de Obras Hídricas y Saneamiento, Administración General de Puertos (AGP), Empresas de la Actividad Ferroviaria administradas por el Estado.

In relation to the Higher Authorities of the National Executive Branch and the Authorities of Bodies, Companies, Public Business, Liquidators and Sub liquidators of Residual Entities, Regulatory Entities and Control Entities, their payment were updated with the same percentage of the criteria used for the rest of the staff of the National Public Administration.

The monthly data flow of work at the National Budget Office was kept for the specific purposes of the same, as well as through the Budget Elaboration System of Staff Expenses - e-PROA.

The tasks necessary for the elaboration of chapter “Work and Salaries of the Public Sector” were undertaken for the quarterly publication of the Fiscal Bulletin of the Secretariat of Finance.

The Agreement of joint work was kept with the National Department of National Accounts (DNCN), under the INDEC of the Ministry of Finance, for the input to the National Accounts System (SCN) and the Product Requirement Matrix (MIP) of estimations about work within the National Public Sector, as from the information of the data basis of the SIRHU, under the Program System of National Accounts Argentina 2004.

To that respect, during 2018 and according to the foreseen schedule, there were estimations for employment, staff expenses and average expenses for staff on a monthly, quarterly and annual basis for 2017.

Additionally, estimations were continued of the payment given to workers and staff according to their economic activity and geographical area, for every province, for year 2016.

Under the framework of the activities developed by the INDEC for the elaboration of the Salaries Variation Index (CVS) - Decree 762/02 -, the information for the National Public Sector was provided on a monthly basis during 2018 for the Department of Salaries Budget Assessment. Information was given as required for the Statistics Annual Book 2017, which is published by the INDEC under article 36, point a) of Decree 3110/1970, regulatory of Law 17.622.-

The deployment of Local Module of Management Information of the SIRHU was continued, training 228 people in 20 courses given in Jurisdictions / Entities and Public Companies. The deployment of the MLIG to new jurisdictions and entities has provided a higher quality of information to the SIRHU, eliminating the physical support of documents, reducing the timing and processing of data and introducing several improvements in the services of the SIRHU. There were tasks of follow-up, control and advice for the charge, payment orders and management modules, in the 26 Jurisdictions and Entities that already have the Local Module.

During 2018, activities continued in relation to the study and analysis of Expenses on Staff. Under the same, there was an analysis of the inter annual evolution of Point 1, Expenses in Staff, separated by point and partial point, of Employment, for all the Jurisdictions and Entities of the National Executive Power and Other Entities of the Non Financial National Public Sector, as well as the elaboration of quarter projections with data from the SIRHU.



Ministerio de Hacienda
Presidencia de la Nación

National Administration Saving - Investment - Financing Account

This chapter presents the Saving – Investment – Financing Account of the National Public Administration as an introduction to the statements of budgetary execution, under the provisions of Law 24,156.

This account shows the economic and financial results of the budget management for fiscal year 2018 by institutional level, as well as the origin and application of funds from the financial operations which funded the same.

Methodological Aspects

In relation to the **scope**, it is worth mentioning that this chapter and the ones referred to the execution of the National Administration budget include the information that can be consolidated of the jurisdictions and entities included in Administrative Decision 6/2018 – distributing credit approved by Law 27,341; that is, Central Administration, Decentralized Bodies (excluding National Universities) and Social Security Institutions (including former Provincial Pensioners Funds transferred to the national jurisdiction).

In relation to the **registration moment** and to the **main criteria**, the information included in the Saving-Investment-Financing Account has been taken from the registers of the Integrated System of Financial Information, in compliance with article 41 of Decree 1344/07, ruling Law # 24,156, which states that the budget result of a fiscal year is “the difference between collected revenue and accrued expenses” during the term of said budget.

The only exception to this concept is the case of Figurative Contributions, because even if they are revenue, they have been taken at the accrual stage in order to allow for the consolidation of the budget execution at the National Administration level.

To this respect, it is noted that when taking the accrued for Figurative Contributions of the fiscal year, it is necessary to reflect the amount of Contributions Receivable arising from the budget execution of the integral parts of each sub-sector of the National Administration, taking the corresponding amount as an Increase of Other Financial Assets within Financial Applications. Furthermore, the Decrease in Contributions Receivable, due to the collection of the outstanding amounts from previous fiscal years, is reflected in Financial Sources as a Decrease of Other Financial Assets.

As in previous fiscal years, both the increase in Contributions Receivable for fiscal year 2018 and the decrease in Figurative Contributions not collected from former fiscal years, were considered separately within the Financing in order to improve their disclosure.

Similarly, with the purpose of improving the information disclosed, the total of Contributions and Figurative Expenses for Financial Applications within the Financial Sources and Applications were included separately, thus being possible to determine a Financial Result after Contributions with a better description of the events at each institutional level.

The criterion adopted for the cases of entities which during the fiscal year were overtaken by other institutions of the same area, that is the National Administration, was to consider the decrease of Contributions Receivable of the original entities as an operation of the new entity.

The rest of the Financial Sources and Applications consider the concepts which arise directly from the budget execution amounts of the S.I.D.I.F., such as the financing formed by the “accrued debt payable” or “floating debt” (accrued debt which was outstanding at the closing of the fiscal year) and the net variation of Cash and cash equivalents arising from the institutional budget execution.

The latter, indirectly taken from the budget execution of the National Administration, as in the cases commented above, have been considered separately in the Financing account so as to enhance their disclosure.

NATIONAL ADMINISTRATION • FISCAL YEAR 2018

SAVING - INVESTMENT - FINANCING ACCOUNT

in Pesos (\$)

CONCEPT	Central Administration	Decentralized Bodies	Social Security Institutions	National Administration
I CURRENT REVENUE	1,064,694,055,391.76	57,817,716,846.14	1,337,334,587,273.52	2,459,846,359,511.42
- Tax Revenue	926,030,145,463.57	16,329,607,775.08	387,779,655,100.95	1,330,139,408,339.60
- Contributions to Social Security	10,152,380,239.92	7,078,932,726.21	764,577,265,378.46	781,808,578,344.59
- Non Tax Revenue	26,974,534,168.89	25,492,041,388.94	1,588,048,759.26	54,054,624,317.09
- Sale of Goods and Services of Public Administrations	3,516,297,807.12	3,246,646,167.59		6,762,943,974.71
- Return on Property	89,026,440,825.19	3,285,701,632.56	183,389,618,034.85	275,701,760,492.60
- Current Transfers	8,994,256,887.07	2,384,787,155.76		11,379,044,042.83
II CURRENT EXPENSES	1,451,603,673,345.66	187,737,440,382.85	1,472,526,300,925.04	3,111,867,414,653.55
- Operating Expenses	337,803,024,933.07	74,539,412,479.69	21,789,176,143.32	434,131,613,556.08
. Wages and Salaries	259,003,008,048.16	55,589,061,115.56	16,636,255,485.20	331,228,324,648.92
. Goods and Services	78,795,916,279.34	18,948,590,258.83	5,152,920,658.12	102,897,427,196.29
. Other Expenses	4,100,605.57	1,761,105.30		5,861,710.87
- Return on Property	541,583,165,221.26	651,945,969.09	65,887,508.52	542,300,998,698.87
. Interest	541,482,022,081.37	618,420,707.98		542,100,442,789.35
.. Interest Domestic Debt	250,980,809,284.98	11,033,538.80		250,991,842,823.78
.. Interest External Debt	290,501,212,796.39	607,387,169.18		291,108,599,965.57
. Other Return	101,143,139.89	33,525,261.11	65,887,508.52	200,555,909.52
- Social Security Services	19,553,759,972.23	86,294,215,821.21	1,188,294,788,303.41	1,294,142,764,096.85
- Other Current Expenses	53,013,087.72	59,530,115.13	5,025.51	112,548,228.36
- Current Transfers	552,610,710,131.38	26,192,335,997.73	262,376,443,944.28	841,179,490,073.39
. To Private Sector	207,875,532,260.08	25,164,338,048.64	195,535,781,874.51	428,575,652,183.23
. To Public Sector	342,647,174,179.67	929,496,506.27	66,835,065,776.27	410,411,736,462.21
.. Provinces and Municipalities	79,359,069,129.21	266,750,376.24	19,529,490,082.00	99,155,309,587.45
.. Universities	108,271,846,785.95	28,312,748.30		108,300,159,534.25
.. To Non Financial Public Cos.	97,319,151,445.32	2,000,000.00		97,321,151,445.32
.. To Trust Funds and Other Non Financial Public Entities	57,551,478,716.46	632,433,381.73	47,305,575,694.27	105,489,487,792.46
.. Others	145,628,102.73			145,628,102.73
. To the External Sector	2,088,003,691.63	98,501,442.82	5,596,293.50	2,192,101,427.95
III ECONOMIC RESULT: SAVING/DISAVING (I-II)	-386,909,617,953.90	-129,919,723,536.71	-135,191,713,651.52	-652,021,055,142.13
IV CAPITAL RESOURCES	15,264,095,556.01	10,106,308,504.53	27,323,320.56	25,397,727,381.10
- Own Capital Resources	8,432,058,503.71	63,056,047.23	26,162,500.00	8,521,277,050.94
- Transfers of Capital	6,000,179,734.49	10,020,468,498.34		16,020,648,232.83
- Decrease of Financial Investment	831,857,317.81	22,783,958.96	1,160,820.56	855,802,097.33
V CAPITAL EXPENSES	134,365,876,268.34	51,875,902,586.47	870,279,928.99	187,112,058,783.80
- Direct Real Investment	21,645,798,347.56	43,267,417,788.01	870,279,928.99	65,783,496,064.56
- Transfers of Capital	96,394,058,525.20	8,545,301,549.96		104,939,360,075.16
. Provinces and Municipalities	48,679,746,681.58	7,537,176,246.27		56,216,922,927.85
. Others	47,714,311,843.62	1,008,125,303.69		48,722,437,147.31
- Financial Investment	16,326,019,395.58	63,183,248.50		16,389,202,644.08

NATIONAL ADMINISTRATION • FISCAL YEAR 2018 **SAVING - INVESTMENT - FINANCING ACCOUNT**

in Pesos (\$)

CONCEPT	Central Administration	Decentralized Bodies	Social Security Intitutions	National Administration
VI TOTAL REVENUE (I+IV)	1,079,958,150,947.77	67,924,025,350.67	1,337,361,910,594.08	2,485,244,086,892.52
VII TOTAL EXPENSES (II+V)	1,585,969,549,614.00	239,613,342,969.32	1,473,396,580,854.03	3,298,979,473,437.35
VIII FINANCIAL RESULT BEFORE CONTRIBUTIONS	-506,011,398,666.23	-171,689,317,618.65	-136,034,670,259.95	-813,735,386,544.83
IX FIGURATIVE CONTRIBUTIONS	18,772,330,824.14	191,329,048,516.34	422,290,584,965.53	632,391,964,306.01
X FIGURATIVE EXPENSES	490,616,360,627.20	1,208,497,175.06	140,567,106,503.75	632,391,964,306.01
XI PRIMARY RESULT	-436,373,406,387.92	19,049,654,430.61	145,688,808,201.83	-271,634,943,755.48
XII FINANCIAL RESULT	-977,855,428,469.29	18,431,233,722.63	145,688,808,201.83	-813,735,386,544.83
XIII FINANCIAL SOURCES	3,708,702,047,089.27	48,230,940,566.32	90,208,542,985.79	3,847,141,530,641.38
- Decrease of Financial Investment	197,474,767,495.56	7,530,236,980.02	75,854,304,080.91	280,859,308,556.49
. Decrease of Other Monetary Assets				
. Term Investment			21,241,415,995.16	21,241,415,995.16
. Other Financial Assets	184,869,682,170.54	493,358,465.68	33,093,793,180.19	218,456,833,816.41
. Decrease of Contrib. receivable	12,605,085,325.02	7,036,878,514.34	21,519,094,905.56	41,161,058,744.92
- Public Debt and Increase of Other Liabilities	3,499,326,135,826.15	31,619,489,206.34	11,080,068,926.88	3,542,025,693,959.37
. Public Debt and Loans	2,853,102,686,024.52	5,861,893,882.81		2,858,964,579,907.33
. Other Liabilities	493,876,615,040.20			493,876,615,040.20
. Enforceable Debt	152,346,834,761.43	25,757,595,323.53	11,080,068,926.88	189,184,499,011.84
- Increase of Patrimony				
- Figurative Contributions for Financial Applications	11,901,143,767.56	9,081,214,379.96	3,274,169,978.00	24,256,528,125.52
XIV FINANCIAL APPLICATIONS	2,730,846,618,619.98	66,662,174,288.95	235,897,351,187.62	3,033,406,144,096.55
- Financial Investment	989,406,667,426.25	59,093,780,803.45	204,489,494,895.63	1,252,989,943,125.33
. Increase of cash and other monetary assets	680,915,883,184.39	30,029,076,335.47	17,289,708,155.97	728,234,667,675.83
. Term Investment			62,650,000,000.00	62,650,000,000.00
. Other Financial Assets	295,149,830,778.95	20,713,149,275.44	98,490,911,469.74	414,353,891,524.13
. Increase of contributions receivable	13,340,953,462.91	8,351,555,192.54	26,058,875,269.92	47,751,383,925.37
- Debt amortization and decrease of Other Liabilities	1,721,334,282,172.46	3,420,026,736.27	31,405,363,936.97	1,756,159,672,845.70
. Public Debt and Loans	1,260,638,288,571.95	3,104,849,564.31	31,405,363,936.97	1,295,148,502,073.23
. Decrease of Other Liabilities	460,695,993,600.51	315,177,171.96		461,011,170,772.47
- Decrease in Patrimony				
- Figurative Expenses for Financial Applications	20,105,669,021.27	4,148,366,749.23	2,492,355.02	24,256,528,125.52
XV NET FINANCING	977,855,428,469.29	-18,431,233,722.63	-145,688,808,201.83	813,735,386,544.83



Ministerio de Hacienda
Presidencia de la Nación

Comments on Budget Execution of the National Administration

The primary result without return on property for the Budget Execution of the National Administration for fiscal year 2018, arising from the methodology applied in the last years, was negative for \$ 271,634.94 million. The same is an indicator of the financial result of the fiscal year, regardless of the financing cost of previous years.

- in million \$ -				
	2018	2017	Absolute Variation	% of Variation
Primary result	-271,634.94	-301,351.00	29,716.06	9.86%
Interest	542,100.44	315,248.17	226,852.27	71.96%
Financial result	-813,735.39	-616,599.18	-197,136.21	31.97%

Said interest accrued during current fiscal year total \$ 542,100.44 million generating a financial deficit of \$ 813,735.39 million.

During fiscal year 2018 the primary result showed an improvement of 9.86% in relation to 2017 and the deficit financial result was worse than 2017 in a 31.97% due to a rise of interest of the public debt.

If we consider the methodology for the assessment of fiscal result used in the disclosure of financial statements of the National Public Sector on a cash basis, the Net Primary Result of the National Administration (on an accrual basis) shows a negative balance of \$ 383,043.18 million, with an inter annual reduction of 2.21%. Also, the Financial Result shows a deficit of \$ 813,753.39 million.

FISCAL RESULT - NEW METHODOLOGY (*) - FISCAL YEAR 2018

- in million \$ -				
CONCEPT	A.C.	O.D.	I.S.S.	A.N.
PRIMARY NET RESULT	-547,781.64	19,049,650	145,688,810	-383,043.18
Net Interest	430,073.79	618.42	0	430,692.21
- Return on Property generated by Assets of the Public Sector	0	99.17	111,309.06	111,408.23
- Return on Property collected by the BCRA	0	0	0	0
- Interest paid within the Public Sector	111,408.23	0	0	111,408.23
FINANCIAL RESULT	-977,855.43	18,431.23	145,688.81	-813,735.39

(*) According to the new methodology for the disclosure of financial statements used in the disclosure of fiscal result on cash basis for the National Public Sector (which excludes return collected by the FGS and other interest within the public sector).

If we compare nominally the Financial Result of the fiscal year under analysis with the previous one, we can see a negative variation of \$ 197,136.21 million, due to a growth in Return on Property accrued on Debt (\$ 226,852.27 million, 71.96%).

We should mention the incidence of the Fiscal Transparency Regime, under Law 27.260 on the tax revenue for fiscal year 2017, which accrued an amount of \$ 44,810.65 million with no impact on the current fiscal year.

An analysis at the institutional level shows that the execution registered for the Central Administration budget had, before contributions and figurative expenses, a negative financial result of \$ 506,011.40 million, which after said transfers were made, had a deficit result of \$ 977,855.43 million.

Also, Decentralized Bodies in general, had a financial surplus result of \$ 18,431.23 million, which before figurative contributions and expenses, was negative for \$ 171,689.32 million.

In the case of Social Security Institutions, there was a surplus of \$ 145,688.81 million, after Contributions and Figurative Expenses. The result before the aforementioned contributions showed a deficit of \$ 136,034.67 million.

It is noted that the level of resources execution reached 99.08% of the estimations for fiscal year 2018, while the accrued registered for expenses reached 97.63% of the annual budget credit.

There follows a table with the percentage of budget execution of the National Administration:

- in million \$ -			
CONCEPT	Current Budget	Collected - Accrued	% Execution
I CURRENT REVENUE	2,483,260.75	2,459,846.36	99.06%
- Tax Revenue	1,401,879.12	1,330,139.41	94.88%
- Contributions to Social Security	794,870.31	781,808.58	98.36%
- Non Tax Revenue	57,580.67	54,054.62	93.88%
- Sale of Goods and Services of the Public Administrations	7,250.47	6,762.94	93.28%
- Return on Property	217,566.84	275,701.76	126.72%
- Current Transfers	4,113.35	11,379.04	276.64%
II CURRENT EXPENSES	3,181,970.19	3,111,867.41	97.80%
- Operating Expenses	460,228.07	434,131.61	94.33%
. Salaries and wages	343,363.46	331,228.32	96.47%
. Goods and services	116,830.79	102,897.43	88.07%
. Other Exoenses	33.82	5.86	17.33%
- Interest and other return on property	545,943.08	542,301.00	99.33%
. Interest	545,722.38	542,100.44	99.34%
.. Interest in domestic currency	251,607.04	250,991.84	99.76%
.. Interest in foreign currency	294,115.34	291,108.60	98.98%
. Other Return	220.70	200.56	90.87%
- Social Security Services	1,307,485.12	1,294,142.76	98.98%
- Other Current Expenses	105.75	112.55	106.43%
- Current Transfers	868,208.17	841,179.49	96.89%
. To Private Sector	440,962.48	428,575.65	97.19%
.. ANSES	200,415.67	195,532.49	97.56%
.. CAMMESA	107,419.03	103,095.03	95.97%
.. Others	133,127.78	129,948.13	97.61%
. To Public Sector	424,846.17	410,411.74	96.60%
.. Provinces and Municipalities	103,468.53	99,155.31	95.83%
.. Universities	113,431.64	108,300.16	95.48%
.. To Non-Financial Public Companies	99,429.67	97,321.15	97.88%
.. To Trust Funds and Other Non-Financial Public Sector	108,363.13	105,489.49	97.35%
.. Others	153.20	145.63	95.06%
. To the external sector	2,399.53	2,192.10	91.36%
III ECONOMIC RESULT: SAVING/DISAVING (I-II)	-698,709.44	-652,021.06	93.32%

- in million \$ -

CONCEPT	Current Budget	Collected - Accrued	% Execution
IV CAPITAL RESOURCES	25,137.13	25,397.73	101.04%
- Own Capital Resources	7,941.71	8,521.28	107.30%
- Transfers of Capital	16,342.97	16,020.65	98.03%
- Decrease of Financial Investment	852.45	855.80	100.39%
V CAPITAL EXPENSES	197,264.82	187,112.06	94.85%
- Direct Real Investment	71,913.94	65,783.50	91.48%
- Transfers of Capital	108,642.42	104,939.36	96.59%
. Provinces and Municipalities	58,106.67	56,216.92	96.75%
. Others	50,535.74	48,722.44	96.41%
- Financial Investment	16,708.47	16,389.20	98.09%
VI TOTAL REVENUE (I+IV)	2,508,397.88	2,485,244.09	99.08%
VII TOTAL EXPENSES (II+V)	3,379,235.01	3,298,979.47	97.63%
VIII FINANCIAL RESULT BEFORE CONTRIBUTIONS	-870,837.13	-813,735.39	93.44%
IX FIGURATIVE CONTRIBUTIONS	639,930.68	632,391.96	98.82%
X FIGURATIVE EXPENSES	639,930.68	632,391.96	98.82%
XI FINANCIAL RESULT	-870,837.13	-813,735.39	93.44%
XII FINANCIAL SOURCES	3,276,685.79	3,847,141.53	117.41%
- Decrease of Financial Investment	230,503.08	280,859.31	121.85%
. Cash, Banks and Term Investment	166,909.42	21,241.42	12.73%
. Other Financial Assets	63,593.66	218,456.83	343.52%
. Decrease of contributions collectible	(*)	41,161.06	
- Public Debt and Increase of Other Liabilities	3,019,730.21	3,542,025.69	117.30%
. Public Debt and Loans	2,396,700.21	2,858,964.58	119.29%
. Other Liabilities	623,030.00	493,876.62	79.27%
. Enforceable Debt	(*)	189,184.65	
- Increase in Patrimony			
- Figurative Contributions for Financial Applications	26,452.50	24,256.53	91.70%
XIII FINANCIAL APPLICATIONS	2,405,848.65	3,033,406.14	126.08%
- Financial Investment	583,627.83	1,252,989.94	214.69%
. Cash, Banks and Term Investment	105,260.04	790,884.67	751.36%
. Other Financial Assets	478,367.80	414,353.89	86.62%
. Increase of contributions collectible	(*)	47,751.38	
- Debt amortization and decrease of Other Liabilities	1,795,768.32	1,756,159.67	97.79%
. Public Debt and Loans	1,333,316.68	1,295,148.50	97.14%
. Decrease of Other Liabilities	462,451.65	461,011.17	99.69%
- Figurative Expenses for Financial Applications	26,452.50	24,256.53	91.70%
XIV NET FINANCING	870,837.13	813,735.39	93.44%

(*) Not disclosed, as they were not budgeted.

Note: The variation of cash and cash equivalents is shown by the net of the item in the Financial Applications.

The following charts are presented in order to provide analytic information about the behavior of the amounts collected:

Resources			
- in million \$ -			
	Budgeted 2018	Collected 2018	% of Execution
CURRENT REVENUE	2,483,260.75	2,459,846.36	99.06%
- Tax Revenue	1,401,879.12	1,330,139.41	94.88%
- Contributions to Social Security	794,870.31	781,808.58	98.36%
- Non Tax Revenue	217,566.84	275,701.76	126.72%
- Sale of Goods and Services of Public Adm.	57,580.67	54,054.62	93.88%
- Return on Property	7,250.47	6,762.94	93.28%
- Current Transfers	4,113.35	11,379.04	276.64%

During the reported fiscal year, **current revenue** reached 99.06% of the budget, with **tax revenue** being the main source of collection, being the 54.07% of the same, basically composed by the first four taxes with 88.22% of the amounts collected, as follows:

- in million \$ -		
	Collected	% over Collected
Value Added Tax	475,371.79	35.74%
Income tax	270,790.10	20.36%
Debit and credit on bank accounts	232,591.32	17.49%
Foreign Trade	194,639.40	14.63%
Other Tax Revenue	115,685.00	8.70%
Liquid fuel	41,061.79	3.09%
TOTAL TAX REVENUE	1,330,139.41	100.00%

Social Security Contributions represented a 31.78% of current revenue.

Return on Property was of \$ 275,701.76 million, mainly composed of:

- **Interest**, with a total of \$ 251,398.00 million, a 91.18% of the total revenue for this concept. Interest in national currency is \$ 218,386.06, as follows: Bills and Bonds (\$ 145,702.85 million); deposits (\$ 67,407.49 million) and loans (\$ 5,275.72 million); while interest in foreign currency collected for Bills and Bonds total \$ 32,017.80 million.
- **Dividends**, with revenue for \$ 24,298.18 million, a 8.81% of the total revenue for Return on Property, mainly due to the revenue of dividends of the Banco de la Nación Argentina under articles 95 and 96 of Law 27.431 of Budget for Fiscal year 2018, for \$ 21,913.16 million. Also, return generated by the former Lotería Nacional, under the Ministry of Social Welfare (\$ 1,501.61 million).

In relation to Non Tax Revenue, which reached \$ 54,054.62 million, the following are the most important items:

- **Fees**, reached an amount of \$ 29,628.59 million, a 54.81% of the total.

■ **Other Non Tax Revenue**, with \$ 11,259.68 million represents a 20.83% of the total of Non Tax Revenue. The most relevant are, among others, the National Fund of Justice, Funds from Law 25,848 of Subsidy to Voluntary Fire Brigades, Funds for the Treasury, Funds of the Ministry of Social Welfare, and Contributions from the Central Bank of the Argentine Republic under Law 27,008, the National Fishing Fund (Law 24.922) and the Funds of the Ministry of Social Welfare.

■ **Rights**, reached an amount of \$ 6,049.37 million, 11.19% of the total amount.

■ **Hydro carbons return**, with a total of \$ 2,653.38 million.

■ **Tickets**, which reached \$ 2,530.76 million.

■ **Premium amounts**, for \$ 1,405.20 million.

Expenses

- in million \$ -

	Budgeted 2018	Accrued 2018	% of Execution
CURRENT EXPENSES	3,181,970.19	3,111,867.41	97.80%
- Operating Expenses	460,228.07	434,131.61	94.33%
. Wages and Salaries	343,363.46	331,228.32	96.47%
. Goods and Services	116,830.79	102,897.43	88.07%
. Other Expenses	33.82	5.86	17.33%
- Return on Property	545,943.08	542,301.00	99.33%
. Interest	545,722.38	542,100.44	99.34%
.. Interest in domestic currency	251,607.04	250,991.84	99.76%
.. Interest in foreign currency	294,115.34	291,108.60	98.98%
. Other return	220.70	200.56	90.87%
- Social Security Services	1,307,485.12	1,294,142.76	98.98%
- Other Current Expenses	105.75	112.55	106.43%
- Current Transfers	868,208.17	841,179.49	96.89%
. To Private Sector	440,962.48	428,575.65	97.19%
.. To ANSES	200,415.67	195,532.49	97.56%
.. CAMMESA	107,419.03	103,095.03	95.97%
.. Others	133,127.78	129,948.13	97.61%
. To Public Sector	424,846.17	410,411.74	96.60%
.. Provinces and Municipalities	103,468.53	99,155.31	95.83%
.. Universities	113,431.64	108,300.16	95.48%
.. Non Financial Public Companies	99,429.67	97,321.15	97.88%
.. to Trust Funds and other Entities	108,363.13	105,489.49	97.35%
.. Others	153.20	145.63	95.06%
. To External Sector	2,399.53	2,192.10	91.36%
CAPITAL EXPENSES	197,264.82	187,112.06	94.85%
- Direct Real Investment	71,913.94	65,783.65	91.48%
- Transfers of Capital	108,642.42	104,939.36	96.59%
. Provinces and Municipalities	58,106.67	56,216.92	96.75%
. Others	50,535.74	48,722.44	96.41%
- Financial Investment	16,708.47	16,389.20	98.09%
TOTAL EXPENSES	3,379,235.01	3,298,979.17	97.63%

Analysis of the Budget Execution of Expenses

Current Expenses

In relation to accrued **Wages and Salaries** (\$ 331,228.32 million), the 78.19% is for the Central Administration (\$ 259,003.01 million), the 16.78% to Decentralized Bodies (\$ 55,589.06 million) and the 5.02% to Social Security Institutions (\$ 16,636.26 million).

Among the bodies with higher level of expenses for salaries and wages the following are the most important ones: the General Staff Office of the Army (\$ 32,794.64 million), the Procurement Office (\$31,513.30 million), the National Gendarmerie (\$30,333.94 million), , The Federal Police (\$24,982.87 million), the General Staff Office of the Navy (\$ 18,525.51 million), the National Prefecture (\$17,760.65 million), the National Administration of Social Welfare (\$16,381.28 million), the General Staff Office of the Air Force (\$13,702.46 million), the Federal Penitentiary Service (\$10,148.64 million), the National Council of Scientific and Technical Research (\$9,355.36 million), the Ministry of Foreign Affairs and Cult (\$8,582.02 million), the General Attorney's Office (\$8,453.36 million), the National Senate (\$6,876.62 million), the Deputies Chamber (\$6,246.72 million), and the National Institute of Agro Technology (\$5,606.47 million). Expenses of said bodies represent a 72.84% of the total salaries and wages.

Within the expenses in **Goods and Services** (\$102,897.43 million), we can distinguish those destined to Non Personal Services for \$ 72,677.47 million (70.63%) and those for Operating Assets for \$ 27,045.59 million (26.28%).

In relation to **Non Personal Services**, the following are the most important items:

- **Technical and Professional Services:** \$ 13,114.99 million, which are 18.05% of the total amount. Within the same we should mention expenses made by ANSES destined \$ 1,157.70 million, with payments to Core Activities, the Ministry of Domestic Affairs for \$ 836.16 million, Ministry of Health for \$ 714.59 million, the National Institute of Tourism with a total of 708.54 million, for the Program for the Promotion of International Receptive Tourism, the INDEC with an accrued of \$ 626.51 million, the Ministry of Production for an amount of \$ 512.79 million, the Ministry of Energy with an accrued amount of \$ 471.34 million, the Federal System of Media and Public Contents with a total of \$ 444.91 million, the Ministry of Social Welfare accrued \$ 417.14 million, the Deputies Chamber a total of \$ 414.28 million, among others.
- **Fees and other expenses of the Debt in Foreign Currency:** \$ 12,066.14 million, 16.0% of the total. This is for fees and other expenses on the long term debt mostly made by the Service of the Public Debt.
- **Other non personal services:** \$ 11,488.44 million, which represent a 15.81% of the total, being the most important ones as follows: National Council of Scientific and Technical Research for \$ 3,376.61 million, destined mainly to Training of Human Resources; General Administration Management of the Chief of Ministers Office for \$ 1,336.94, mainly for its core activities, the Federal Agency of Intelligence for \$ 998.50 million, for information and intelligence, the Technical and Financial Cooperation Body of the Federal Penitentiary Service for \$ 873.00 million; the Ministry of Justice and Human Rights for \$ 496.12 million, mainly for Penitentiary Infrastructure Policies, among others.

- **Maintenance, Repairs and Cleaning:** \$ 10,953.64 million, 15.07% of the total. The expenses accrued by ANSES for \$841.17 million and those of the General Staff Office of the Air Force for \$ 931.54 million are to be mentioned, followed by the Ministry of Foreign Relations and Cult, with \$ 801.00 million, the Ministry of Production with \$ 583.60 million, the General Staff Office of the Navy with an accrual of \$ 570.78 million, and the General Staff Office of the Army for \$ 525.35 million, the National Citizen's File with a total of \$ 422.18 million, among others.

- **Commercial and Financial Services:** \$ 5,814.76 million, 8.00% of the total. This is mainly for transport services for \$ 1,450.92 million (mainly the Ministry of Social Welfare for \$ 439.85 million), the payments for Commissions and Bank Expenses with a total of \$ 1,101.26 million (mainly ANSES with \$ 865.80 million) and Primes and Insurance Expenses for \$ 904.82 million, among others.

- **Basic Services:** \$ 5,678.79 million, 7.81% of the total of non personal services. The body with higher execution of this concept is the National Citizen's File with an accrual amount of \$ 770.69 million, followed by the Ministry of Labour, Employment and Social Welfare with \$ 403.96 million, the General Staff Office of the Army with \$ 375.17 million, and the Magistrates Office with \$ 360.89 million, among others.

- **Tickets and Daily Expenses:** \$ 4,831.39 million, reaching 6.65% of the total. The National Gendarmerie has the highest level of execution with \$ 572.82 million (the most important program is "Supplementary Operations of Domestic Security" with an accrual of \$ 446.83 million), followed by the Argentine Prefecture with \$ 287.39 million, the Deputies Chamber with \$ 264.91 million, among others.

- **Leases and Rights:** \$ 3,647.88 million, 5.02% of the total amount, with the highest incidence for the Ministry of Foreign Relations and Cult for \$ 659.38 million, followed by the Ministry of Domestic Affairs with \$ 318.37 million, the ANSES with \$ 299.29 million, the Ministry of Security with \$ 285.08 million, among others.

- **Taxes, Rights, Fees and Claims:** \$ 2,828.28 million, 3.10% of the total of these non personal services. The most important ones are: those of the ANSES with \$ 932.96 million; the Ministry of Health with \$ 200.05 million, among others.

- **Advertising and Propaganda:** \$ 2,253.15 million, 3.10% of the total; mostly accrued by the General Administration Department of the Chief of Ministers Office, with expenses for \$ 2,010.18 million with the program "Press and Promotion of Governmental Acts", followed by the ANSES with \$ 226.33 million for its Core Activities.

In relation to **Operating Assets**, with \$ 27,045.59 million accrued, we should mention the following:

- **Medical and Pharmaceutical Products:** \$ 9,708.03 million, reaching 35.90% of the expenses for this item, mainly destined to the Ministry of Health (\$ 9,518.59 million) to comply with several Programs, such as "Prevention and Control of Immune preventable Decease"; "Fight against AIDS and sexual transmission decease", and "Universal Health Insurance".

- **Food for Individuals:** \$ 7,245.84 million, representing the 26.79% of the operating assets. The Ministry of Social Welfare accrued in the fiscal year \$ 2,640.62 million mainly destined to the program "Food Policies". Also, the Ministry of Health accrued significant expenses for \$ 1,035.69 million mainly destined to the "Mothers and Children Assistance Program". Then, the General Staff Office of the Army, with expenses for \$ 837.95 million, mainly for the programs of "Operational Support Training" and "Education and Training", as well as \$ 792.73 million for the Federal Penitentiary Service mainly accrued for the program "Security and Rehabilitation of the Interns", among others.
- **Fuels and Lubricants:** \$ 1,675.47 million, which represent 6.20% of the total, mainly accrued by the General Staff Office of the Army (\$367.77 million), the General Staff Office of the Air Force (\$ 301.31 million), The Ministry of Security (\$ 189.04 million), the Argentine Prefecture (\$ 131.50 million), the Federal Police (\$ 104.44 million) and the Argentine Gendarmerie (\$ 100.93 million), among others.
- **Spare parts and Accessories:** \$ 1,538.34 million, 5.69% of the expenses for Operating Assets. The greater amount was accrued for the General Staff Office of the Armed Forces (\$ 299.90 million), the General Staff Office of the Air Force (\$ 298.25 million), and the General Staff Office of the Navy (\$199.37 million) and the General Staff Office of the Army (\$ 184.56 million) among others.
- **Clothes:** \$ 992.37 million (3.67% of the total). Within this item, we should mention the General Staff Office of the Navy (\$229.58 million), the Ministry of Social Welfare (\$ 128.86 million), the National Gendarmerie (\$120.64 million), the General Staff Office of the Army (\$116.04 million), the General Staff Office of the Armed Forces (\$85.21 million), the Federal Police (\$72.90 million), the General Staff Office of the Air Force (\$53.81 million), the National Prefecture (\$36.10 million).
- **Chemicals:** \$ 969.97 million (3.59% of the total). These are mainly for the expenses undertaken by the Ministry of Health (\$ 433.01 million), Hospital Nacional Profesor Alejandro Posadas (\$ 135.22 million), the General Staff Office of the Army (\$ 120.27 million), among others.

Expenses on **Interest and other return on Property** during the fiscal year reached \$ 542,301.00 million. Within this item the most important entry is for **Interest of the Public Debt** (\$542,100.44 million) as follows:

- **Debt Interest in Foreign Currency:** \$ 291,108.60 million; for Interest on Debt Collocation (\$251,455.08 million), Interest for Loans (\$35,461.88 million) and Primes for Issuance of Public Bonds (\$4,191.66 million).
- **Debt Interest in National Currency:** \$ 250,991.84 million; mainly for Interest on Debt Collocation (\$233,789.16 million) and Primes for Public Bonds Issuance (\$ 17,176.70 million) and Loans (\$ 25.98 million).

Current Transfers reached \$ 841,179.49 million, being 27.03% of current expenses. The execution level was of 96.89% in relation to the current credit at closing of fiscal year 2018, showing a rise of 25.01% in relation to the previous fiscal year, mainly for transfers to the Private and Public Sectors.

Transfers to the Private Sector, for \$ 428,575.65 million, are as follows:

■ **Transfers to Family Units:** \$ 266,714.40 million. The most important ones were the following:

- Transfers made by the ANSES for Family Benefits, \$ 187,301.60 million, including Universal Subsidy per Child for Social Protection, \$ 89,219.47 million, active beneficiaries for \$ 78,944.46 million, passive beneficiaries for \$ 15,116.03 million and the National Public Sector for \$ 4,021.64 million.
- Support Program for Employment, made by the Ministry of Social Welfare, for \$ 20,415.72 million.
- Community Productive Projects, made by the Ministry of Social Welfare for \$ 15,141.96 million.
- Medical Assistance to the Beneficiaries of Non Contributive Pensions, made by the Ministry of Health for \$ 15,610.33 million, made by the Ministry of Health (\$ 2,675.66 million) and later executed by the National Agency for Disabled People (\$ 12,934.67 million).
- Development of Higher Education, by the Ministry of Education, for \$ 10,232.92 million.
- Transfers made by the ANSES for Unemployment Insurance, for \$ 3,980.02 million.
- Transfers made by the ANSES in relation to Supplements to Social Services for \$ 3,572.62 million.
- Employment actions of the Ministry of Labour, Employment and Social Welfare, \$ 2,169.97 million.
- Program of Lands Planning, made by the Ministry of Social Welfare, for \$ 1,517.72 million.
- Actions of Labour Training, of the Ministry of Labour, Employment and Social Welfare for \$ 1,330.27 million.
- Health Insurance - Medicine, of the Ministry of Health for \$ 1,143.07 million.

■ **Transfers to Private Companies:** \$ 139,553.13 million.

The following Programs are to be mentioned:

- Elaboration and execution of Electricity policies, funds destined to Compañía Administradora del Mercado Mayorista Eléctrico S.A. (CAMMESA) under the Sustainability Measures - Provision of Electricity for \$ 103,095.03 million.
- Planning and Execution of the Hydrocarbons Policies, for \$ 19,593.93 million, mainly for the Promotion of Natural Gas Production - Non conventional gas Plan and Gas Plan I, II and III, for \$ 11,402.41 million and Assistance to Gas Distribution Companies for \$ 8,191.52 million.
- Elaboration and Execution of Road Transport Policies, \$ 11,872.41 million, under the Compensation Measures for the Sale of Gas at special prices, destined to YPF S.A. (\$ 8,089.42 million), to Shell Compañía Argentina de Petróleo S.A. (\$ 2,169.98 million), Pan American Energy LLC. Argentine Branch together with Axion Energy Argentina S.A. (\$ 1,235.91 million), among others.
- Modernization of the Railroad Transport Net, for \$ 3,690.45 million, mainly for Ferrovías S.A., for \$ 2,410.72 million, and Metrovías S.A. (ex FFCC General Urquiza) for \$ 1,279.74 million, as Compensation for the Cost of Exploitation and Leveling Plan.
- Production financing for \$ 325.57 million, destined to Small and Medium Sized Companies.
- Program of Support to Employment for \$ 291.46 million.
- Policies for the Rise in Production and Productivity of Agro Industrial chains in a sustainable way for \$ 176.59 million, mainly for the Forestry Promotion and Compliance of Law 25,080 (\$ 173.91 million).

■ **Transfers to Non Profit Private Institutions:** \$ 22,308.12 million, being the most relevant as follows:

- Health Insurance Department for \$ 9,508.64 million, mainly destined to Financial Assistance to Health Insurance Agents (\$ 9,169.42 million).
- Ministry of Social Welfare, for a total of \$ 3,108.93 million, mainly for the programs "Food Policies" for \$ 2,465.63 million, "Social Economy" for \$ 386.90 million, "Support to Employment - Programa Hacemos Futuro" for \$ 182.66 million, "Lands Programs" for \$ 62.60 million, among others.
- INTI for \$ 1,641.42 million, mainly for the program "Methodology, Development and Innovation of Industrial Processes" for \$ 1,316.32 million.
- Made by the Ministry of Security for \$ 1,606.90 million, mainly for Civil Protection Actions, Emergency Prevention and Early Alert for Disasters for \$ 1,603.94 million.
- Ministry of Science, Technology and Productive Innovation for \$ 1,385.82 million, for the programs of "Promotion and Financing of Science, Technology and Innovation Activities" (\$ 1,117.29 million), Core Activities (\$ 136.37 million), and "Elaboration and Implementation of Science and Technology Policies" (\$ 132.15 million).
- Ministry of Production for \$ 1,304.40 million, mainly for Core Activities (\$ 1,216.20 million).
- Ministry of Education for \$ 1,002.26 million, to carry on Teaching Training Activities (\$ 425.97 million), Higher Education Development (\$ 211.07 million), Education Management and Social and educational Policies (\$ 127.69 million), among others.
- Transfers granted by the Ministry of Agro Industry for an accrual of \$ 629.61 million, mainly for the program "Policies for the Sustainable Improvement of Production and Productivity of Agro industrial chains" for \$ 249.49 million, to Core Activities for \$ 141.60 million, among others.

Transfers to the Public Sector reached \$ 410,411.74 million, mainly formed by:

■ **Transfers to other entities of the National Public Sector:** \$ 202,956.27 million. The most important ones of this item: \$ 105,489.49 million to Trust Funds and Other Entities of the Non Financial Public Sector, \$ 94,412.05 million to Non financial public companies. The following are to be mentioned:

- Integración Energética Argentina S.A. (EX ENARSA), \$ 51,468.37 million.
- Trust Fund for the Transport Infrastructure System for \$ 47,316.52 million, for the Program of Road Transport Policies Coordination.
- Instituto Nacional de Servicios Sociales para Jubilados y Pensionados, \$ 41,884.91 million.
- Operador Ferroviario Sociedad del Estado: \$ 18,725.41 million.
- Desarrollo del Capital Humano Ferroviario S.A (Ex Administradora de Recursos Humanos Ferroviarios S.A.), \$ 12,037.23 million.
- Trust Fund for the Subsidy of Residential Use of Liquid Oil Gas Law 26,020: \$ 6,735.07 million, in the Program of Elaboration and Implementation of Hydrocarbons Policies.
- Administración Federal de Ingresos Públicos (AFIP), \$ 6,263.84 million.
- Radio y Televisión Argentina S.E (RTA S.E): \$ 3,056.60 million.
- Ente Binacional Yacaré: \$ 2,858.80 million.
- Yacimientos Carboníferos de Río Turbio, \$ 2,377.48 million.
- Correo Argentino S.A.: \$ 2,229.93 million.
- TELAM S.E. for \$ 1,175.90 million.
- Belgrano Cargas y Logística for \$ 972.15 million.
- Fábrica Argentina de Aviones Brigadier San Martín (FAdeA), \$ 893.71 million.

- National Entity of High Performance Sports for \$ 825.00 million.
- Autoridad de Cuenca Matanza Riachuelo, \$ 754.99 million.
- Administración de Infraestructuras Ferroviarias S.E.: \$ 652.46 million.

■ **Transfers to National Universities:** \$ 108,300.16 million, being the most relevant those of the Ministry of Education (\$ 108,231.61 million), as follows:

- Financial Assistance for the Payment of Teachers and High Authorities salaries: \$ 63,464.64 million.
- Financial Assistance for the Payment of salaries of other staff: \$ 33,742.12 million.
- Financial Assistance for the Universities Operations: \$ 8,120.21 million.
- Financial Assistance to University Hospitals: \$ 1,406.37 million.
- University Actions for the National and Regional Development (University Fund for Regional Development - FUNDAR): \$ 653.56 million.
- Promotion to Research Activities of University Professors: \$ 650.22 million.

■ **Transfers to Provincial and Municipal Governments:** \$ 99,155.31 million. The most relevant are as follows:

- Transfers made to the Ministry of Education for \$ 30,977.94 million, mainly for the National Fund of Teachers Incentives: \$ 23,511.70 million (\$ 7,700.69 million to the Province of Buenos Aires, \$ 2,118.63 million to the Autonomous City of Buenos Aires, \$ 1,684.83 million to the Province of Santa Fe, \$ 1,610.44 million to the Province of Córdoba, \$ 1,044.79 million to the Province of Mendoza, \$ 909.91 million to the Province of Entre Ríos, and \$ 882.68 million to the Province of Chaco, among others. Also, transfers made to the Education Management program for \$ 3,021.77 million, and those made to Innovation and Development of Technology Training, for \$ 1,880.59 million.
- Transfers made by the Department of Treasury Obligations for the Financial Assistance to Provinces and Municipalities for \$ 23,109.25 million and under the Nation - Provinces Agreement Law 27,260 for \$ 5,388.85 million.
- Transfers made by ANSES for Transfers to Provincial Pensioners Funds for \$ 19,529.49 million.
- Transfers made by the Ministry of Health for \$ 9,506.78 million, mainly the activities related to Operation of Garrahan Hospital for \$ 4,079.95 million and El Cruce de Florencio Varela for \$ 1,826.26 million; for Development of Health Public Insurance (BIRF 8062-AR and 8516-AR) for 1,712.35 million.
- Transfers made by the Ministry of Social Welfare for a total amount of \$ 3,720.32 million, mainly for those under the programs of "Food Policies" for \$ 3,519.50 million.
- Transfers made by the Ministry of Domestic Affairs, Public Works and Housing (\$ 3,061.54 million), mainly for Assistance to Provinces and Regional Development for \$ 3,052.68 million.
- Transfers granted by the Ministry of Energy for \$ 1,898.66 million, mainly for the programs "Provincial Energy Development" for \$ 1,035.52 million and "Elaboration and Execution of Hydro carbons Policies" for \$ 861.48 million.

Capital Expenses

Direct Real Investment reached an amount of \$ 65,783.50 million. The main execution was for:

■ **National Roads Department,** \$ 36,125.93 million, mainly destined as follows:

- Construction and Net Maintenance Activities of the Integral Management System, with \$ 11,591.67 million. This is mainly for contracts of enhancement and maintenance of roads basis (CREMA).
- Construction of Highways and Roads, under the National Roads Plan - Phase I, for the Enhancement of the Federal Highways Net, with an execution of \$ 7,099.41 million, mainly for Autopista Camino del Buen Ayre with \$ 1,364.37 million, Autopista Ruta Nacional N° 8 Pilar - Pergamino, with \$ 1,140.08 million, Autopista Nacional N° 7 Luján - Junín with \$ 1,134.11 million, among others.
- Implementation of Net Maintenance and Enhancement Tasks, which accrued \$ 6,960.59 million, mainly for the subprograms for Maintenance and Administration and Emergency Assistance for \$ 4,343.18 million.
- Pavement improvement tasks of National Road, with an execution of \$ 4,929.02 million.
- Building of New Roads and Pavement improvement tasks for \$ 1,818.53 million, mainly for tasks executed in National Road 23 for \$ 816.21 million and National Road 40 Neuquén/Mendoza - Pareditas, for \$ 753.81 million.
- Execution of Tasks, Operation and Maintenance of Road Corridors for \$ 1,738.58 million.
- Construction of Roads out of the National Roads Net for \$ 901.46 million, mainly for tasks under agreements with provinces for an accrued amount of \$ 570.80 million.

Others to be mentioned:

- **Ministry of Transport:** \$ 6,663.33 million, with expenses mainly destined to the programs “Infrastructure of Transport tasks” for \$ 3,527.60 million and “Enhancement of the Railroad Transport Net” for \$ 2,607.52 million, mainly for Enhancement tasks of Roca Line \$ 1,959.53 million and Belgrano Sur \$ 647.97 million.
- **Ministry of Education:** \$ 3,995.32 million, mostly for the Implementation of the National Plan of Digital Education for \$ 2,193.40 million and Building Enhancement of Kinder gardens for \$ 1,571.38 million.
- **Ministry of Security:** \$ 2,289.53 million, mainly for “Special Projects for Public Security” for \$ 1,589.69 million.
- **Ministry of Energy:** \$ 1,758.97 million, mainly for Elaboration and execution of Hydro carbons policies for \$ 1,739.68 million.
- **National Committee of Space Activities:** \$ 1,692.04 million, mainly for the program of Complete Space Information Cycles for \$ 1,577.68 million.
- **National Entity of Waters Improvement Works:** \$ 1,595.62 million for the program: “Technical-Financial Assistance and Development of Infrastructure for Waters Cleaning”.
- **National Committee of Atomic Energy,** \$ 1,534.52 million, mainly for the program for the Development and Provision of Nuclear Energy for \$ 1,163.91 million.
- **National Administration of Social Welfare,** \$ 855.59 million for core activities.

- **Ministry of Domestic Affairs, Public Work and Housing:** \$ 853.14 million, mainly for “Elaboration, Planning, Execution and Control of Public Work” for \$ 665.12 million and “Waters Resources” for \$ 163.68 million.
- **General Staff Office of the Army,** \$ 790.09 million for the program of “Operational Training” for \$ 606.81 million.
- **Ministry of Health:** \$ 724.55 million, mainly for the programs “Public Health Core Purposes” (BIRF 7993 - AR) for \$ 483.93 million and “Support to the Development of Medical Assistance” for \$168.84 million, among others.
- **Ministry of Environment and Sustainability:** \$ 588.06 million, mainly for the programs “Sustainable development of Cuenca Matanza - Riachuelo” for \$ 254.05 million and “Coordination of Environmental Policies” for \$ 177.85 million.
- **Ministry of Science, Technology and Productive Innovation,** \$ 523.07 million, mainly for the programs of Elaboration and Implementation of the Science and Technology Policy for \$ 318.70 million, and Promotion and Financing of Science, Technology and Innovation Activities for \$ 196.84 million.
- **National Migrations Department,** \$ 426.53 million destined to Border Control, Entrance and Stay of Individuals within the National Territory.

Capital Transfers reached an amount of \$ 104,939.36 million. The most important ones are those to the Public Sector, for \$ 101,729.73 million, and to the Private Sector for \$ 3,155.38 million, and those for the External Sector reached \$ 54.25 million.

Transfers to the Public Sector: the following to be noted:

- **Other Entities of the National Public Sector:** \$ 44,473.63 million, mainly for several Financial Assistance Programs. Also to be mentioned, to transfers to the following public companies and other entities:
 - AYSA S.A., \$ 14,894.62 million (\$ 2,724.07 million for the Sustainable Development of Cuenca Matanza - Riachuelo -BIRF N° 7706-AC-).
 - Trust Fund for the Credit Program for Single Housing (PROCREAR) for \$ 9,000.00, under the Housing and Urban Development Tasks.
 - Nucleoeléctrica Argentina S.A., \$ 7,290.36 million.
 - Administración de Infraestructuras Ferroviarias S.E. for \$ 5,710.70 million.
 - Trust Fund for Social Housing for \$ 1,782.80 million for Housing and Urban Development Tasks.
 - Belgrano Cargas y Logística, \$ 1,463.28 million.
 - Integración Energética Argentina S.A (ex ENARSA), \$ 1,238.25 million.
 - Correo Argentino S.A., \$ 473.00 million.
 - Autoridad de Cuenca Matanza Riachuelo, 439.60 million.
 - Operador Ferroviario S.E., \$ 434.63 million.
 - Trust Fund for the Federal Electricity Transport, \$ 394.10 million, under the Tasks for the Enhancement of High Tension Electricity Nets.
 - DIOXITEK S.A., \$ 300.00 million.

■ **Provincial Governments:** \$ 44,186.30 million. To be mentioned:

- Transfers granted by the Ministry of Domestic Affairs, Public Work and Housing for a total amount of \$ 24,013.67 million, mostly for the following (names of the programs have been kept in Spanish): Acciones de Vivienda y Desarrollo Urbano for \$ 9.914,08 million, Acciones del Programa "Hábitat Nación" for \$ 5.312,01 million, Recursos Hídricos for \$ 3.160,85 million, Formulación, Programación, Ejecución y Control de Obras Públicas for \$ 755.61 million, Apoyo para el Desarrollo de la Infraestructura Educativa for \$ 569.22 million, among others.
- National Roads Department for \$ 5,007.76 million, mainly for the program "Construcciones de Obra fuera de la Red Vial Nacional".
- Ministry of Education for \$ 4,475.86 million, mainly for the program "Infrastructure and Equipment" for \$ 2,273.22 million, and "Innovation and Development of Technology" for \$ 1,736.48 million.
- Department of Obligations of the Treasury for the Financial Assistance to Provinces and Municipalities for \$ 3,281.24 million.
- National Entity of Waters Cleaning Tasks for a total of \$ 2,076.59 million, for the Technical and Financial Assistance and Development of Cleaning Infrastructure.
- The Ministry of Energy for a total of \$ 1,964.74 million, mainly for the programs "Provincial Energy Development" with \$ 1,785.86 million and "Elaboration and Execution of Electricity Policies" with \$ 139.74 million, among others.
- The Ministry of Transport with a total of \$ 1,739.29 million for the Infrastructure of Transport Works, especially for the support to construction of railroad crossings in municipalities.

■ **Municipal Governments:** \$ 11,749.65 million, mainly as follows:

- The Ministry of Domestic Affairs, Public Work and Housing accrued \$ 10,022.23 million, mainly for the following programs (in Spanish): Acciones del Programa Hábitat Nación (\$ 5.542,13 million), Acciones de Vivienda y Desarrollo Urbano (\$ 2.130,18 million), Apoyo para el Desarrollo de Infraestructura Urbana Municipal (\$ 1.421,32 million), among others.
- The Ministry of Energy for \$ 400.37 million, mainly under the programs "Actions for the Efficient Use of Energy" for \$ 213.92 million and "Elaboration and Execution of Electricity Policies", for \$ 163.87 million.
- The Ministry of Transport accrued \$ 329.32 million for the Infrastructure of Transport Works.

■ **National Universities:** \$ 1,039.17 million, mainly by the Ministry of Education for \$ 563.99 million, under the programs of Development of Higher Education for \$ 304.46 million and of Infrastructure and Equipment for \$ 257.34 million, by the Ministry of Domestic Affairs, Public Work and Housing (\$ 395.95 million), under the program "Support to the Development of Education Infrastructure" (BID N° 1966/OC-2, BID N° 2424/OC-AR, BID N° 2940/OC-AR), among others.

■ **Provincial Teaching Institutions:** \$ 251.76 million made by the Ministry of Education, being the most important ones under the program "Infrastructure and Equipment" for \$ 189.92 million.

Within **Transfers to the Private Sector**, for \$ 3,155.38 million, the following are noted:

■ **Private Companies:** \$ 2,103.00million, being the most relevant the ones made by the Ministry of Energy (\$ 1,678.34 million) destined to: Actions for the Enhancement of the High Tension Network for \$ 1,280.14 million and Elaboration and Execution of Electricity Policies for \$ 398.19 million and

■ **To Non Profit Private Institutions:** \$ 1,048.69 million, mainly those granted by the National Institute of Industrial Technology, for \$ 368.68 million, the National Council of Scientific and Technical Research, for \$ 312.26 million, among others.

Financial Investment was of \$ 16,389.20 million. The most relevant items are:

■ **Capital Contributions and Purchase of Shares:** for \$ 16,163.04 million. To be mentioned as follows: (names kept in Spanish)

- Aerolíneas Argentinas S.A. for \$ 6,383.80 million.
- Corporación Andina de Fomento (CAF) for \$ 3,460.54 million.
- Corporación Interamericana de Inversiones (CII) for \$ 1,816.01 million.
- Austral Líneas Aéreas - Cielos del Sur S.A. for \$ 1,580.00 million.
- Asociación Internacional de Fomento for \$ 1,110.97 million.
- Fondo Financiero para el Desarrollo de la Cuenca del Plata (FONPLATA), for \$ 887.14 million.
- Banco Interamericano de Reconstrucción y Fomento (BIRF), \$ 813.06 million.

■ **Concession of Long Term Loans** for \$ 209.91 million. To be mentioned those made by the Ministry of Science, Technology and Productive Innovation under the Promotion and Support to Technological Innovation for \$ 150.00 million.

Analysis by Purpose of the Expenses

- in million \$ -

PURPOSE	Central Administration	Decentralized Bodies	Social Security Institutions	National Administration
1 Governmental Administration	147,518.55	12,526.98		160,045.53
2 Defense and Security Services	151,600.18	905.48		152,505.66
3 Social Services	377,194.33	158,535.11	1,473,396.58	2,009,126.02
4 Economic Services	356,142.93	66,992.76		423,135.69
5 Public Debt	553,513.57	653.01		554,166.58
TOTAL	1,585,969.55	239,613.34	1,473,396.58	3,298,979.47

Social Services is the item having more relative incidence with 60.90% of the current expenses and the total capital. The most important one was Social Welfare with \$ 1,538,345.70 million related to pensions, family allowances, unemployment insurance, etc., followed by Education and Culture with \$ 191,481.30 million.

Public Debt Services (interest and payments) reach a total amount of \$ 554,166.58 million, a 16.80% of total expenses.

Economic Services explains a 12.83% of the expenses executed by the National Administration. It is to mention the item "Energy, Fuels and Mining" with \$ 206,978.91 million, representing the 48.92% of this purpose. In the second place is "Transport" which reaches \$ 172,620.15 million, being the 40.80% of the total amount.

Governmental Administration reached a 4.85% of the total expenses, with \$ 160,045.53 million. Within this total, the most important ones are: Judiciary with \$ 54,701.31 million and Domestic Affairs with an accrual of \$ 49,845.42 million. There follows “Foreign Relations” with \$ 20,227.85 million, “Legislature” with \$ 16,291.08 million and “High Executive Office” with \$ 11,915.20 million. With less influence, Control of the Public Management with \$ 2,874.07 million, Fiscal Administration with expenses for \$ 2,228.38 million and Information and Basic Statistics with \$ 1,962.22 million.

Defense and Security Services, with \$ 152,505.66 million, explains a 4.62% of the total expenses. Within the most important ones we can mention the programs destined to Domestic Security for \$ 74,748.84 million and those of Defense with \$ 59,088.43 million).

Analysis of the Budget Execution of Financial Applications

There follows a detail of the execution of the Financial Sources.

- in million \$ -			
CONCEPT	Current Budget	Collected - Accrued	% Execution
XIII FINANCIAL SOURCES	3,276,685.79	3,847,141.53	117.41%
- Decrease of Financial Investment	230,503.08	280,859.31	121.85%
. Cash, Banks and Term Investment	166,909.42	21,241.42	12.73%
. Other Financial Assets	63,593.66	218,456.83	343.52%
. Decrease of Contributions Collectible	(*)	41,161.06	
- Public Debt and increase of other liabilities	3,019,730.21	3,542,025.69	117.30%
. Public Debt and Loans	2,396,700.21	2,858,964.58	119.29%
. Other liabilities	623,030.00	493,876.62	79.27%
. Enforceable Debt	(*)	189,184.50	
- Increase in Patrimony			
- Figurative Contributions for Financial Applications	26,452.50	24,256.53	91.70%

(*) Not disclosed as they were not budgeted.
(**) Differences in available amounts are disclosed at the net of the item in the Financial Applications.

The item **Decrease of Financial Investment** reaches \$ 280,859.31 million, and represents a 8.57% of the financial sources. The following are to be noted:

- **“Decrease of Other Financial Assets”**, \$ 218,456.83 million, mainly composed of:
 - Decrease of Other Accounts Collectible, mainly due to the cancellation of REPO operations for \$ 102,341.74 million, of BONAR 2024. Also, agreements for the cancellation of debt with the provinces under Decree 660/10 for \$ 28,108.83 million, Reimbursements to Provinces (Debt Service Bonds) for \$ 17,394.93 million, Cancellation of Mutual Debt with the Provinces - Law 27,429 of Fiscal Agreement - for \$ 9,311.87 million, implemented through BONAR 2028, and other decrease for \$ 4,696.64 million, mainly for the agreement between the Ministry of Finance and the National Institute of Social Welfare for Retired People - INSSJP - PAMI - ATN granted in favor of the National Treasury Office, through rescue of Loans by the IDB and BIRF.

- Decrease of other short term documents collectible and commercial documents for \$ 20,000.00 million, formed by the Ministry of Domestic Affairs and Public Work in favor of the National Treasury Office during fiscal year 2017 to return the free financial application, under Decree 1,105/17.
- Sale of Bills and Bonds for \$ 33,402.17 million, by ANSES for \$ 33,075.00 and Service, Return and CER of Amortization for the coupon of Guaranteed Bonds (BOGAR 2018) \$ 327.12 million.

■ **Decrease of Term Investment:** \$ 21,241.42 million, by the ANSES.

The item **Public Debt and Increase of Other Liabilities**, \$ 3,542,025.69 million, reaches a 92.07% of the total financial sources. We should mention the following:

■ **“Public Debt and Loans”**, \$ 2,858,964.58 million, formed by:

- Collocation of long-term debt in foreign currency, \$ 976,482.29 million; mainly for:
 - Collocation of Treasury Bills for \$ 500,029.80 million, mainly for LECAP and CER-LETES.
 - Collocation of Bonds for \$ 476,452.49 million. Mainly BOTE 2021 (\$ 118,924.08 million), BONAR 2028 (\$ 89,747.54 million) under the Fiscal Agreement, BONAR 2019 (\$ 70,480.98 million), BONTE 2023 (\$ 36,871.65 million), BONTE 2026 (\$ 36,377.78 million), BONCER 2022 (\$ 33,964.27 million) destined to FGS, BOGATO 2020 (\$ 30,000.00), BONCER 2025 (\$ 29,097.80 million), BONCER 2023 (\$ 28,292.49 million), among others.
- Collocation of long term debt in foreign currency, \$ 842,937.45 million, mainly for:
 - Treasury Bills for \$ 400,052.13 million, mainly for discount Bonds in dollars - LETES.
 - Bonds in dollars for \$ 442,885.32 million, mainly for BONAR 2020 (\$ 81,698.18 million subscribed by FGS, BONAR 2025 (\$ 80,995.68 million), BIRAD 2028 (\$ 79,567.26 million), BIRAD 2048 (\$ 56,165.10 million), BONAR dual 2019 (\$ 55,426.60 million), BIRAD 2023 (\$ 32,762.96 million) and BONAR 2024 (\$ 11,809.46 million).
- Long-term loans granted, \$ 1,039,544.82 million, mainly composed by loans received from the External Sector, mainly granted by the IMF for \$ 911,787.71 million under the Stand-By Agreement for the Strengthening of Reserve, IDB (\$ 47,026.10 million), the World Bank - BIRF - (\$ 40,328.14 million), CAF (\$ 24,641.32 million), China Dev. Bank Corp (\$ 6,775.66 million), Eximbank China (\$ 4,007.31 million), Banco Europeo de Inversiones - BEI - (\$ 2,818.98 million), FONPLATA (\$ 1,466.95 million), among others.

■ **“Other Liabilities”**, \$ 493,876.62 million, mainly for advance payments from the Central Bank of (\$ 455,230.00 million) and an increase in other documents payable at a short term of funds by a free financial application in favor of the National Treasury Office made for the Ministry of Domestic Affairs, Public Work and Housing for \$ 34,300.00 million, by the National Insurance Department for \$ 2,000.00 million and by the National Communications Entity ENACOM for \$ 2,000.00 million (Decree 1,053/18).

■ **“Enforceable Debt”** for \$ 189,184.50 million from the total expenses accrued during 2018 which were not cancelled at closing of fiscal year.

Analysis of the Budget Execution of Financial Applications

- in million \$ -

CONCEPT	Current Budget	Collected - Accrued	% Execution
XIV FINANCIAL APPLICATIONS	2,405,848.65	3,033,406.14	126.08%
- Financial Investment	583,627.83	1,252,989.94	214.69%
. Cash, Banks and Term Investment	105,260.04	790,884.67	751.36%
. Other Financial Assets	478,367.80	414,353.89	86.62%
. Increase of contributions collectible	(*)	47,751.38	
- Debt amortization and decrease of other Liabilities	1,795,768.32	1,756,159.67	97.79%
. Public Debt and Loans	1,333,316.68	1,295,148.50	97.14%
. Decrease of Other Liabilities	462,451.65	461,011.17	99.69%
- Figurative expenses for Financial Applications	26,452.50	24,256.53	91.70%

(*) Not shown as they were not budgeted.

Financial Investment is mainly explained by the item **“Cash, Banks and other Term Investment”** for \$ 790,884.67 million, followed by **“Other Financial Assets”** for \$ 414,353.89 million, mainly formed by the following items:

- **Increase of long term accounts collectible**, \$ 270,648.24 million, mainly for Issuance of BONAR 2024, under the Framework Agreements of Public Debt Rescue for a total amount of \$ 98,525.07 million; for Compensations to Provinces - Fiscal Agreement Law 27,429 for \$ 89,747.54 million, by the FGS and the ANSES for Loans to the Integrated Pensions System for \$ 19,895.47 million and to Provinces under Law 27.260 of Historic Compensation to Pensioners (\$ 16,506.45 million); for Financial Assistance Agreements granted to several provinces (\$ 15,000.00 million), for Sustainability Actions related to the Supply of Electricity under the Ministry of Energy for \$ 6,000.00 million; for the Development of Parque Fotovoltaico Cauchari (bilateral), under the Ministry of Domestic Affairs for \$ 4,277.38 million, for Financial Applications for the Trust Fund of Federal Regional Infrastructure for \$ 3,000.00 million and the I.N.S.S.J.P. for \$ 3,152.47 million; the Long and Medium Term Financing Strengthening Program for \$ 2,818.94 million, for the Access to Longer Term Financing for Small and Medium Sized Companies (BIRF 8659) for \$ 1,055.60 million, for the Promotion of the Guarantee System for \$ 1,000.00 million, among others.
- **Purchase of Bills and Bonds**, \$ 55,941.09 million (\$45,416.52 million in domestic currency and \$ 10,524.56 million in foreign currency). Composed of funds purchased by the FGS.
- **Increase of advance payments to suppliers and contractors**, \$ 49,464.57 million, mainly composed by the following:
 - Infrastructure of Transport Works, executed by the Ministry of Transport for \$ 24,983.47 million, including (kept in Spanish):
Mejora del Transporte en el Área Metropolitana - Autopista del Bicentenario - Paseo del Bajo (CAF N° 9710) por \$ 7.759,26 millones, el Soterramiento del Ferrocarril Sarmiento por \$ 6.000,00 millones, la Renovación de Vías y Corredor del Ferrocarril General Belgrano Cargas por \$ 4.302,94 millones, la Mejora Integral del Ferrocarril General Roca - Ramal Constitución - La Plata (BID N° 2982/OC-AR) por \$ 2.627,94 millones, la Rehabilitación del Ferrocarril Belgrano Cargas (CDB s/n) por \$ 2.472,72 millones,

la Recuperación y Mantenimiento del Ferrocarril General Belgrano (CAF 7351) por \$ 1.135,00 millones, entre otros.

- Highways and Roads for \$ 10,336.48 million, executed by the National Roads Department, mainly the National Road 19 San Francisco - Córdoba (IDB 3836 OC-AR) for \$ 2,706.12 million, National Road 8 Pilar-Pergamino (\$ 2,253.93 million), Highway Camino del Buen Ayre (\$ 1,539.54 million), National Road 7 Luján - Junín (\$ 1,309.53 million), among others.
- Elaboration and Execution of an Electricity Policy for the Hydro electrical exploitation of Río Santa Cruz, Cóndor Cliff - La Barrancosa (CDB 201401) for \$ 6,391.49 million.
- Operation and Maintenance Works of Road Corridors made by the National Roads Department for \$ 4,637.09 million.
- Operations of the Air Force for \$ 1,023.45 million, mainly for the Recovery of Air Material.
- Low Power Reactor CAREM Phase II, for \$ 1,016.74 million, of the National Committee of Atomic Energy.

- **Increase of other short term documents collectible**, \$ 38,300.00 million. This is for free Financial Applications in favor of the National Treasury made by the Ministry of Domestic Affairs (\$ 34,300.00 million), the National Insurance Department (\$ 2,000.00 million) and by the National Communications Entity ENACOM (\$ 2,000.00 million) - Decree 1,053/18.

Increase of Term Financial Investment, for \$ 62,650.00 million executed by the ANSES, mainly for \$ 61,150.00 million by the FGS, for the Historic Compensation of Pensions Debt for \$ 1,000.00 million and Financial Applications for \$ 500.00 million.

Debt Amortization and Decrease of Other Liabilities has a total amount of \$ 1,756,159.67 million, and we should mention the **Public Debt and Loans** with \$ 1,295,148.50 million, which reached an execution level of 97.14%. The same include the following main concepts:

- **Amortization of long term debt in foreign currency**, \$ 809,348.50 million. The following amortizations are noted: rescue at due date of BONAD 2018 and due dates of Treasury Bills issued by public bid and in favor of CMEA, among others.
- **Amortization of long term debt in domestic currency** for \$ 361,183.23 million. The most relevant ones were the National Treasury Bills issued in favor of the ANSES, FGS and CAMMESA, the Province of Buenos Aires, FFDP, FFRE and those issued by Public Bid, and the cancellation of 2BONTE 2018", "BONAR 2018" and "BONAR 2028", among others.
- **Amortization of long term loans**, for \$ 91,682.50 million, mainly for the restructuring of the debt held with Club de París - Ronda VI-, as well as the amortization of Loans to the National Roads Department.
- **Cancellation of non financial debt in domestic currency**, for \$ 32,934.28 million, mainly referred to the amortization of the debt of ANSES (\$28,131.19 million), the Institute of Financial Assistance for the Payment of Military Pensions (\$2,059.17 million), and the Institute of Financial Assistance for the Payment of Pensions to the Federal Police (\$ 1,215.00 million) and the Public Debt Service (\$1,120.23 million), among others.

On the other hand, the item **“Decrease of Other Liabilities”** shows an execution of \$ 461,011.17 million, which can be mainly explained by the following:

- **Reimbursement of Advance payments of the Central Bank of the Argentine Republic:** \$ 424,730.00 million.
- **Decrease of other long term accounts payable,** \$ 16,281.17 million. This is mainly for payments made by the National Treasury for Financial Assistance to Public Companies and Other Entities of the Energy, Fuels and Mining Areas, and those made under the Federal Program of Debt payment to the Argentine provinces (Decree 660/2010).
- **Decrease of other short term documents payable,** \$ 20,000.00 million, for the reimbursement of the free financial application made by the former Ministry of Domestic Affairs in favor of the National Treasury by the issuance of a promissory note - Decree 1,105/17.

CONTRAST 2018-2017

In order to allow for a better evaluation of the budget execution of the National Administration at closing of fiscal year 2018, there follow a group of tables and contrast comments in relation to the fiscal year 2017.

Revenue

In relation to the previous fiscal year, Total Revenue has increased for \$ 537,838.70 million (27.62%). This evolution is mainly due to an increase of Social Security Contributions and Tax Revenue.

- in million \$ -				
CONCEPT	Collected 2018	Collected 2017	Variation %	Variation Absolute
CURRENT REVENUE	2,459,846.36	1,933,917.99	27.19%	525,928.37
- Tax Revenue	1,330,139.41	1,046,499.59	27.10%	283,639.82
- Contributions to Social Security	781,808.58	629,262.82	24.24%	152,545.76
- Non Tax Revenue	54,054.62	44,676.22	20.99%	9,378.40
- Sale of Goods and Services of Pub. Adm.	6,762.94	5,731.03	18.01%	1,031.91
- Return on Property	275,701.76	201,212.46	37.02%	74,489.31
- Current Transfers	11,379.04	6,535.87	74.10%	4,843.17
CAPITAL RESOURCES	25,397.73	13,487.39	88.31%	11,910.34
- Own Capital Resources	8,521.28	364.25	2239.41%	8,157.03
- Transfers of Capital (*)	16,020.65	13,097.87	22.31%	2,922.77
- Decrease of Financial Investment	855.80	25.27	3286.87%	830.53
TOTAL REVENUE	2,485,244.09	1,947,405.39	27.62%	537,838.70

The increase of **Tax Revenue** (27.10%) is mainly explained by the following concepts:

- **Value Added Tax (IVA in Spanish):** shows an increase of \$ 138,990.20 million (41.32%).
- **Bank Accounts Debit and Credit Tax:** it shows an increase of \$ 95,054.45 million (69.11%).

- **Foreign Trade:** shows an increase of \$ 62,261.19 million in relation to the previous fiscal year (47.03%). The most relevant item is the increase of imports fees for \$ 33,456.37 million and exports fees for \$ 28,026.46 million.
- **Income Tax:** shows an improvement of \$ 5,721.18 million (2.16%) coming from an increase of withdrawals and advance payments of companies, as well as withdrawals over salaries. Also, this increase was compensated by the minimum amount payable for salaries under the fourth category.
- **Liquid Oil Tax:** shows an increase of \$ 1,687.78 million (4.29%).

During fiscal year 2017 revenue collected by the special tax under the Fiscal Transparency Regime Law 27.260 had an incidence for \$ 44,810.65 million, as a difference to the current one.

The favorable evolution of **Contributions to Social Security** (24.24%) is mainly due to the increase of taxable salaries.

The increase of **Return on Property** (37.02%) for a total amount of \$ 74,489.31 million, was mainly due to funds from the FGS administered by the ANSES, interest of deposits made in domestic currency - mainly term deposits - by the Treasury Office, interest for Bills, Bonds and Deposits of the Exceptional Regularization regime of tax obligations, of the social welfare and customs under Law 27.260, and return of the Central Bank of Argentina.

Expenses

Total expenses for fiscal year 2018 were higher than those accumulated at closing of fiscal year 2017 for \$ 734,974.91 million (28.67%). The rise of the primary expenses accrued was of \$ 508,122.64 million (22.60%) and the debt interest was higher for \$ 226,852.27 million (71.96%).

- in million \$ -				
CONCEPT	Accrued 2018	Accrued 2017	Variation %	Variation Absolute
CURRENT EXPENSES	3,111,867.41	2,365,451.73	31.55%	746,415.69
- Operating Expenses	434,131.61	363,119.36	19.56%	71,012.25
. Wages and Salaries	331,228.32	272,187.90	21.69%	59,040.43
. Goods and Services	102,897.43	90,925.73	13.17%	11,971.70
. Other Expenses	5.86	5.74	2.20%	0.13
- Return on Property	542,301.00	315,337.82	71.97%	226,963.18
. Interest	542,100.44	315,248.17	71.96%	226,852.27
.. Interest in domestic currency	250,991.84	159,448.76	57.41%	91,543.08
.. Interest in foreign currency	291,108.60	155,799.41	86.85%	135,309.19
. Other return	200.56	89.64	123.73%	110.91
- Social Security Services	1,294,142.76	1,014,017.40	27.63%	280,125.36
- Other Current Expenses	112.55	81.73	37.70%	30.81
- Current Transfers	841,179.49	672,895.42	25.01%	168,284.07
. To Private Sector	428,575.65	344,119.39	24.54%	84,456.26
.. ANSES	195,532.49	154,648.25	26.44%	40,884.24
.. CAMMESA	103,095.03	75,319.41	36.88%	27,775.62
.. Others	129,948.13	114,151.72	13.84%	15,796.41

- in million \$ -				
CONCEPT	Accrued 2018	Accrued 2017	Variation %	Variation Absolute
. To the Public Sector	410,411.74	326,072.97	25.86%	84,338.77
.. Provinces and Municipalities	99,155.31	105,364.97	-5.89%	-6,209.66
.. Universities	108,300.16	86,996.97	24.49%	21,303.19
.. To Non Financial Public Companies	97,321.15	47,840.75	103.43%	49,480.40
.. To Trust Funds and Other Entities	105,489.49	85,483.22	23.40%	20,006.27
.. Others	145.63	387.06	-62.38%	-241.43
. To the External Sector	2,192.10	2,703.06	-18.90%	-510.96
	187,112.06	198,552.84	-5.76%	-11,440.78
CAPITAL EXPENSES	187,112.06	198,552.84	-5.76%	-11,440.78
- Direct Real Investment	65,783.50	59,450.47	10.65%	6,333.03
- Capital Transfers	104,939.36	126,389.21	-16.97%	-21,449.85
.. Provinces and Municipalities	56,216.92	78,393.74	-28.29%	-22,176.81
.. Others	48,722.44	47,995.48	1.51%	726.96
- Financial investment	16,389.20	12,713.15	28.92%	3,676.05
TOTAL EXPENSES	3,298,979.47	2,564,004.56	28.67%	734,974.91

There follows a detail of the items with higher variations:

- **Wages and salaries:** there was an increase of 59,040.43 million (21.69%) in relation to the previous fiscal year. It is distributed among the different powers, mainly with the rise of the Public Ministry (29.93%), the Judiciary Branch (27.94%), the National Executive Branch (20.59%) and the Legislative Branch (20.47%). The variations are due to the rise in salaries granted through the different systems. To be mentioned as follows:
- Within the National Executive Power (\$ 44,881.72 million), the rise is due to the increase of the salaries set by Decree 584/18 which includes several progressive rises during 2018 of 3% in June, 3% in August and 6% in September to the payment of permanent and temporary staff under the Collective Agreement of the National Public Administration, as well as the staff under the Labor Collective Conventions (Law 14,250) and the Staff of the Armed Forces and Security. The difference between the accumulated salary rise during the year and the rise in salary amount, is due to the “Trigger Clause” and “Stimulus for perfect attendance” and the payment of fixed amounts of \$2,000 paid with the salary of October 2018 and \$5,000 paid with the salary of December 2018. Due to their relative importance and higher general average, the most relevant rises are those of the Ministry of Foreign Affairs (50.58%), the General Staff Office of the Navy (27.57%), the Federal Penitentiary Service (25.93%), the General Staff Office of the Air Force (23.07%), the Gendarmerie (22.60%) and the General Staff Office of the Army (21.75%).
 - In the Judiciary Branch (\$ 7,898.77 million) we should mention the payments within the Magistrates Council (28.22%) and the Supreme Court of Justice (26.05%).
 - For the Legislative Branch (\$ 3,232.66 million), we should note the variations in the National Senate (22.34%) and the Deputies Chamber (17.47%).
 - The Public Ministry (\$ 3,027.28 million), had greater payments to the Procurement Office (29.54%) and the National Attorney’s Office (30.66%).

■ **Goods and Services:** Registered an increase of \$ 11,971.70 million (13.17%), being the most relevant concepts as follows:

- Programs held by the Ministry of Health, mainly for “Prevention and Control of immune disease” (\$3,020.42 million), and Provision and Control of Vaccine.
- Interest and commissions of the Public Debt Service for \$ 2,646.03 million, mainly for the expenses of the Stand-by Agreement with the International Monetary Fund and loan operations from China for infrastructure work. Also, reductions in the assistance of claims and negotiations derived from the arbitration of CIADI.
- Programs promoted by the Ministry of Social Welfare, mainly for Food Policies for \$ 1,292.82 million.
- Program of Registration and classifying of Potential Human Resources for \$ 752.81 million, for the Issuance of National Identity Documents by the National People’s Filing Office.
- Training of Human Resources and Science and Technology Promotion for \$ 695.73 million in the CONICET.
- Core Activities of the ANSES for \$ 634.42 million, mainly for Granting and Management of Social Welfare Services (\$ 618.14 million).
- Programs of the General Staff Office of the Navy for \$ 486.62 million, mainly for the Operations of Core Activities.
- Programs undertaken by the General Staff Office of the Army for \$ 448.72 million, mainly for Sanitary Assistance and Training.
- Expenses accrued by the INDEC for \$ 423.09 million, mainly for the Agro Census.
- Control of Incoming and Leaving people, Admission and Stay of people within the National Territory for \$ 421.69 million, under the National Migrations Department.
- Information and Intelligence for \$ 419.87 million, made by the Federal Intelligence Agency.
- Expenses made by the Ministry of Justice and Human Rights for \$ 416.62 million mainly for the Programs of Policies and Infrastructure for the Penitentiary Service and Enhancement of Justice as a value.
- Issuance of Legislation for \$ 406.40 million, made by the Deputies Chamber.
- Core Activities of the Ministry of Security for \$ 404.01 million, mainly for Administrative Coordination.

Also, we should mention there were inter annual reductions of the following;

- Development of the Democratic System and Relationship with the Community for \$ 2,791.71 million, made by the Ministry of Domestic Affairs for the legislative elections during fiscal year 2017.
- Press and Promotion of Governmental Tasks for \$ 1,766.45 million, undertaken by the General Administration Department of the Chief of Ministers Office.

■ **Interest:** the increase of \$ 226,852.27 million can be explained by the service of the debt related to public bonds operations of BIRAD, BOTE, BONCER, PAR, Discount and BOTAPO, as well as those related to the debt restructuring with the Paris Club, those derived from foreign loans and collections below par of Public Bonds.

■ **Social Security Services:** there is an increase of \$ 280,125.36 million (27.63%). This increase is due to the enforcement of the policy of rise of pensions which has an impact on the beneficiaries of the Argentine Integrated Pensions System (SIPA), Subsidies and Honorific Subsidies for Veterans of the South Atlantic War. Also, new beneficiaries were

incorporated to the Regularization Regime under Law 26.970 and the implementation of Law 27.260 of Historic Compensation. As for pensions and retirement of the armed and security forces, there were rises ruled in 2017 and 2018.

- **Current Transfers:** there was an increase of \$ 168,284.07 million (25.01%). There follows a detail of the main items:

- **To the Private Sector:** there was an increase of \$ 84,456.26 million (24.54%). The most important transfers were:

- Family Units, with an increase of \$ 62,788.59 million, mainly due to the increase in Family Benefits (\$ 45,390.36 million), Community Productive Projects, Development of Higher Education, Supplements to Social Welfare, Medical Assistance to Beneficiaries of non-contributive pensions, Health Insurance and Medicine. Also, there was a reduction of transfers to the Program of Support to Students PROGRESAR and Territories Help.
- To Private Companies, with a variation of \$ 22,038.12 million, mainly for the Formulation and Execution of Electric Energy Policies, destined to Compañía Administradora del Mercado Mayorista Eléctrico (CAMMESA), with \$ 27,494.96 million, and the Planning and Strategic Coordination of the Road Transport Policies of \$ 3,796.59 million, and the Modernization of Railroad Nets for \$ 780.48 million. Also, transfers were reduced for Planning and Strategic Coordination of the National Investment Plan of Hydro carbons - lowered by the Execution Program of Hydro carbon Policies, destined to the Program “Estímulo a la Inyección de Excedente de Gas Natural (Plan Gas), transfers to the Aero commercial Transport Execution Policies Program for \$ 3,000.00 million destined to Austral Líneas Aéreas - Cielos del Sur (\$ 430.00 million) and Aerolíneas Argentinas S.A. (\$ 2,570.00 million), which as from 2018 show said companies as capital contributions, under article 17 of Law 27,431 of National Budget and Financial Assistance to Economic Sectors with a reduction of \$ 1,377.60 million, destined to the support of Private Energy Operators.

- **To the Public Sector:** there was an increase of \$ 84,338.77 million (25.86%). The most important transfers were:

- Non-Financial Public Companies, \$ 49,480.40 million, the increase is due to the payments of the former company ENARSA for \$ 38,908.80 million and the Operador Ferroviario S.E. for \$ 14,579.10 million. They are partially compensated by lower transfers to Administradora de Recursos Humanos Ferroviarios S.A. with \$ 5,863.59 million, among others.
- National Universities, \$ 21,303.19 million, mainly for the program of Higher Education Development.
- Trust Funds and Other Non Financial Entities of the Public Sector, \$ 20,006.27 million. Mostly those destined to the Trust Fund of the Transport Infrastructure (FFSIT) for \$ 10,193.77 million and transfers made to the INSSJP that had an increase of \$ 9,418.25 million.
- Provinces and Municipalities, \$ 6,209.66 million. Said reduction is due to Financial Assistance to Provinces and Municipalities with a decrease of \$ 17,778.27 million made by the Obligations of the Treasury Office and the Ministry of Domestic Affairs for the Program of Relationship with the Provinces and Regional Development with a decrease of \$ 4,522.31 million. Also, there was a rise of Transfers and Contributions to Social Welfare and Decentralized Bodies by the ANSES for \$ 8,684.46 million, transfers under the Nation-Provinces Agreement Law 27,260 for \$ 3,637.63 million and Transfers made by the Ministry of Health for \$ 2,753.59 million.

Capital Expenses showed inter annual decrease of \$ 11,440.78 million (-5.76%), and there follows a detail of the main movements.

■ **Transfers of Capital:** there was a decrease of \$ 21,449.85 million (-16.97%), and there follows a detail of the main items.

■ **Transfers to Provinces and Municipalities,** shows a decrease of \$ 22,176.81 million (-28.29%), mainly for the reduction of transfers made by the Obligations of the Treasury Office destined to the Federal Solidary Fund for \$ 23,968.09 million. Also, the following decrease can be mentioned:

- Implementation of the National Digital Education Plan (-\$1,792.93 million) under the Ministry of Education due to a change in the purchase method of the computers which helped save those amounts.
- Coordination of Road Transport Policies, executed by the Ministry of Transport (-\$ 1,494.20 million).
- Elaboration, Programming, Execution and Control of Public Work (-\$1,216.49 million) under the Ministry of Domestic Affairs.
- Housing and Urban Development Activities, under the Ministry of Domestic Affairs (-\$980.34 million).
- Road Works not included in the National Roads Network (-\$912.55 million).

Also, we should mention the rise in transfers to the following programs of the Ministry of Domestic Affairs: Relationships with the Provinces and provincial development (\$ 3,582.85 million), Urban Infrastructure (\$ 2,336.79 million), Support to the Municipal Urban Infrastructure Development (\$ 1,509.79 million), Transfers made by the Obligations of the Treasury Office for Financial Assistance to Provinces and Municipalities (\$ 1,139.52 million) and those made by the National Entity of Waters Cleaning for the Technical and Financial Assistance of Cleaning Infrastructure for \$ 1,044.86 million.

■ **Others, mainly the following:**

- *To Trust Funds and Other Non Financial Public Sector Entities,* \$ 5,217.58 million. We should mention the increase in moneys transferred to the Housing and Urban Development Tasks (\$ 8,782.80 million) by the Ministry of Domestic Affairs and the reduction in the tasks for the Enhancement of the High Tension Electricity Nets (-\$ 2,405.90 million) by the Ministry of Energy.
- *To National Universities:* showed a decrease of \$ 1,049.61 million.
- *Transfers to non financial public companies:* showed a decrease of \$ 2,122.40 million, mainly related to the decrease of those to Empresa Integración Energética Argentina S.A. (ex ENARSA) for \$ 3,439.21 million, Operador Ferroviario S.E. for \$ 1,937.49 million and DIOXITEC S.A. for \$ 448.17 million; and also by the increase to AySA S.A. for \$ 2,452.22 million, to Administración de Infraestructuras Ferroviarias S.E. for \$ 1,937.49 million and of Belgrano Cargas y Logística for \$ 545.38 million.

■ **Direct Real Investment,** showed an increase of \$ 6,333.03 million (10.65%). For this item, the increase of the Programs of the National Roads Department for the execution of road tasks for \$ 6,138.04 million.

■ **Financial Investment,** there was an increase of \$ 3,676.05 million (28.92%). This was due to the increase in the capital contributions made by Aerolíneas Argentinas S.A. and Austral Líneas Aéreas - Cielos del Sur S.A. under article 7 of Law 27,431 of Budget for fiscal year 2018 and the capital contributions made to the External Sector (Corporación Andina de Fomento, Asociación Interamericana de Inversiones, Banco Interamericano de Reconstrucción y Fomento -BIRF-, FONPLATA).



Ministerio de Hacienda
Presidencia de la Nación

Budget and Accounting in Contrast

This point analyses the differences between the current result of the Saving-Investment-Financing Account (AIF) of the Central Administration and the result disclosed in the Statement of Current Result (Resources and Expenses) of the Balance Sheet.

These reports are elaborated under different methodological criteria, so it is very useful to disclose this analysis.

Among the aforementioned methodological differences, we can mention the following:

- Difference between accrued and collected of resources Budget execution. The AIF takes into account the amount collected, while the accounting shows the accrued amount. For fiscal year 2018 this had an impact both on Non Tax Revenue and on Sale of Goods and Services of the Public Administrations.
- Transfers of Capital collected are considered Current Resources for the accounting purposes, while in the AIF are registered as Capital Resources.
- Expenses for Direct Tax are registered as Operating Expenses for the accounting purposes, while in the AIF there is a separate item named Direct Tax.
- Military and Security expenses on Property, Plant and Equipment are considered as Property, Plant and Equipment for the accounting purposes, while in the AIF they are taken as Operating Expenses.
- Transfers of capital granted to the Provinces and Municipalities, to the External and Private Sectors are considered as Current Expenses for the accounting purposes, while in the AIF they are disclosed as Capital Expenses.
- Commissions for Debts are considered Operating Expenses in the AIF while they are part of the expenses for Return on Property in the Statement of Current Results.
- Claims and mediations: for accounting purposes they are part of Other Expenses but for the budget execution they are under Operating Expenses.

There follows a table showing a contrast between the items of the AIF and the ones of the Statement of Current Results, with a detail of the differences of each case.

Then, there is a detail of the methodological differences for each amount and the concepts not considered for the yearly budget but having an impact on the equity.

- in Pesos (\$) -				
CONCEPT	Saving-Investment Financing Account	Statement of Resources and Current Expenses	Difference	Obs.
CURRENT REVENUE	1,064,694,055,391.76	2,156,553,448,245.88	1,091,859,392,854.12	
Tax Revenue	926,030,145,463.57	926,030,145,463.57	0.00	
Contributions to Social Security	10,152,380,239.92	10,152,380,239.92	0.00	
Non Tax Revenue	26,974,534,168.89	26,974,383,852.09	-150,316.80	(1)
Sale of Goods and Services of Public Administrations	3,516,297,807.12	8,164,681,252.37	4,648,383,445.25	(2)
Return on Property	89,026,440,825.19	89,353,438,398.94	326,997,573.75	(3)
Transfers received	8,994,256,887.07	15,059,222,268.35	6,064,965,381.28	(4)
Other resources	0.00	1,080,819,196,770.64	1,080,819,196,770.64	(5)

- in Pesos (\$) -				
CONCEPT	Saving-Investment-Financing Account	Statement of Current Resources and Expenses	Difference	Obs.
CURRENT EXPENSES	1,451,603,673,345.66	7,227,352,373,200.81	5,775,748,699,855.15	
Operating expenses	337,803,024,933.07	327,088,117,414.56	-10,714,907,518.51	(6)
Return on Property	541,583,165,221.26	952,053,915,981.65	410,470,750,760.39	(7)
Social Security Services	19,553,759,972.23	19,553,759,972.23	0.00	
Direct Taxes	52,549,986.74	0.00	-52,549,986.74	(8)
Transfers granted	552,610,710,131.38	617,210,158,590.46	64,599,448,459.08	(9)
Other losses	463,100.98	5,311,446,421,241.91	5,311,445,958,140.93	(10)
CURRENT RESULT	-386,909,617,953.90	-5,070,798,924,954.93	-4,683,889,307,001.03	

Observations:

(1) DIFFERENCES IN NON TAX REVENUE

- in Pesos (\$) -	
CONCEPT	Amount
Difference in methodology in the accounting treatment given to accrued and collected amounts of Resources Budget execution	(150,316.80)
TOTAL	(150,316.80)

(2) DIFFERENCES IN THE SALE OF GOODS AND SERVICES OF THE PUBLIC ADMINISTRATIONS

- in Pesos (\$) -	
CONCEPT	Amount
Diff. in methodology in the accounting treatment given to accrued and collected amounts of Resources Budget exec.	2,997,595.79
Movement of Operating Assets:	
- Ministry of Transport	2,912,789,121.38
- Legal and Technical Secretariat	56,124,261.65
- Ministry of Defense	1,676,472,466.43
TOTAL	4,648,383,445.25

(3) DIFFERENCES IN RETURN ON PROPERTY

- in Pesos (\$) -	
CONCEPT	Amount
CER reclassification for Treasury Bills portfolio	275,855,150.16
Balance adjustment of "Bocones Proveedores"	50,083,467.44
Balance update Fundación Favaloro	698,728.12
Movement of Property, Plant and Equipment and Operating Assets	360,228.03
TOTAL	326,997,573.75

(4) DIFFERENCES IN TRANSFERS RECEIVED

- in Pesos (\$) -

CONCEPT	Amount
Diff. in methodology in the accounting treatment given to Budget registrations for capital transfers received	6,000,179,734.49
Movement of Property, Plant and Equipment and Operating Assets:	
- Transfers received from private sector	74,123,863.72
- Transfers received from public sector	-9,973,000.13
- Transfers received from external sector	634,783.20
TOTAL	6,064,965,381.28

(5) DIFFERENCES WITH OTHER RESOURCES

- in Pesos (\$) -

CONCEPT	Amount
Difference in Exchange rate – Public Debt (b)	540,099,561,141.47
Difference in Exchange rate NTO Accounts in foreign currency (b) (*)	324,842,795,722.73
Movement of Property, Plant and Equipment and Operating Assets	10,907,409,765.21
Difference in quotation of bonds in portfolio	2,124,113,847.25
CER 2018 (a)	1,684,075,423.65
Quotation adjustment of Brady Guarantees 2018 (b) (*)	840,837,976.84
Differences in Exchange rates for rescued loans (b) (*)	169,733,561.21
Differences in Exchange rates 2018 for recovery of guarantee 7/15 - IEASA (b) (*)	109,267,706.88
Difference in quotation – termination of Rep. Arg. discount bonds U\$S (b) (*)	15,197,930.64
Difference in Exchange rate for return and excess in liquidation (b) (*)	4,830,448.14
Difference in Exchange rate termination of negotiable instruments linked to GDP U\$S (b) (*)	467,722.57
Balance adjustment	73.47
Increase during fiscal year of:	
Trust Fund for the development of renewable energy	158,404,892,077.00
Trust Fund Argentine Bicentenary Credit Program for Single Family House	2,760,027,000.00
Federal Trust Fund of Regional Infrastructure	2,718,654,027.41
Trust Fund for Social Housing	1,513,460,499.00
Trust Fund of Production Development	400,000,000.00
Trust Fund for Subsidies to Residential use of liquid gas	6,155,136.84
Result of Fiscal year for:	
Trust Fund for Provincial Development	8,393,568,632.13
Fund of Waters Infrastructure	8,004,823,980.71
Fund for the Development of Renewable Energy	6,312,242,979.00
Fund for Universal Health Insurance	3,434,504,233.95
Federal Trust Fund for Regional Infrastructure	2,524,079,045.03
Trust Fund for companies reconstruction	1,653,530,666.96
Trust Fund for Transport Infrastructure	1,265,898,305.67
Trust Fund for Federal Electricity Transport	811,427,478.63
Trust Fund for Promotion of Science and Technology	330,163,735.56
National Trust Fund of Agro industry	286,453,191.00
Infrastructure Fund of Airports Security	210,745,018.96
Guarantee Fund for Small and Medium Sized Companies	189,354,803.77
Trust Fund for Mortgages Refinancing	186,770,652.98
National Fund for the development of Small and Medium Sized Companies	185,695,910.09
Administration Trust Fund Proyecto Reactor CAREM	184,472,664.81

(5) DIFFERENCES WITH OTHER RESOURCES

- in Pesos (\$) -	
CONCEPT	Amount
Assistance Trust Fund of the Federal Trust Fund of Regional Infrastructure	97,700,098.32
Trust Fund for Integral Medical Services to the community	44,718,068.00
Fund for the Federal Operative Strengthening	42,227,095.00
Trust Fund for the Promotion of sheep raising	31,394,775.92
Trust Fund for Social Housing	27,945,373.84
TOTAL	1,080,819,196,770.64

(*) These amounts are \$ 325,983,131,069.01. See Point (b) Difference in Exchange Rates.

(6) DIFFERENCES IN OPERATING EXPENSES

- in Pesos (\$) -	
CONCEPT	Amount
Methodological difference in the accounting treatment given to Budget registrations for:	
Debt Fees	-12,031,545,914.30
Military and security expenses in Property, Plant and Equipment	-3,174,376,191.52
Losses for claims	-1,006,844,693.68
Direct Taxes	52,549,986.74
Amortization:	
Depreciation of Property, plant and equipment	4,736,323,861.72
Amortization of Intangibles	494,715,211.76
Depreciation of biological assets	3,863,402.22
Public Debt. Long term external loans: expenses and fees.	185,379,467.76
Movement of Property, Plant and Equipment and Operating Assets	24,983,232.18
Regularization: Technical and professional services	90,068.20
Regularization: maintenance, repair and cleaning.	-45,949.59
TOTAL	-10,714,907,518.51

(7) DIFFERENCES IN EXPENSES FOR RETURN ON PROPERTY

- in Pesos (\$) -	
CONCEPT	Amount
Methodological difference in the accounting treatment given to the Budget registration for:	
Fees an other expenses for debt	12,031,545,914.30
CER 2018 (a)	251,688,483,672.25
Non accrued enforceable interest of the public debt	69,115,533,595.94
Public Debt – long term interest in domestic currency	57,160,154,443.34
Public Debt – long term interest in domestic currency	2,048,536,468,526.00
Public Debt – expenses for long term fees in foreign currency	-10,331,550.70
TOTAL	410,470,750,760.39

(8) DIRECT TAXES

- in Pesos (\$) -	
CONCEPT	Amount
Methodological difference in the accounting treatment given to Budget registration of:	
Direct Taxes	(52.549.986,74)
TOTAL	(52.549.986,74)

(9) TRANSFERS GRANTED

- in Pesos (\$) -

CONCEPT	Amount
Methodological difference in the accounting treatment given to Budget registration of capital transfers to:	
Provinces and Municipalities	48,679,746,681.58
Private Sector	2,160,250,642.16
External Sector	48,250,507.34
Movement of Operating Assets and Property, Plant and Equipment	13,796,422,188.19
Reclassif. of contributions to Comisión Mixta Argentino Paraguaya del Río Paraná año 2017-2018	-85,219,389.00
Disaffect 2017 - Ministry of Foreign Affairs	-2,234.98
Regularization 2016 - Min. Of Education, Culture, Science and Technology	63.79
TOTAL	64,599,448,459.08

(10) OTHER LOSSES

- in Pesos (\$) -

CONCEPT	Amount
Methodological difference in the accounting treatment given to Budget registration of:	
Loss for claims	1,006,844,693.68
Difference in Exchange rate 2018 - Public Debt (b)	4,842,898,066,541.54
Differences in Exchange rates Treasury accounts in foreign Exchange (b) (*)	228,553,074,853.87
Fiscal Agreement, under minute of meeting CGN-DADP-TGN	80,435,660,929.97
Difference in Exchange rate Treasury Bills in dollars (b) (*)	75,618,912,734.52
Property, Plant and Equipment and Operating Assets	8,104,209,410.39
Payment of Decentralized Bodies - Multilateral Bodies 2018	4,555,221,518.60
Cancellation of mutual debt under the fiscal agreement between National Government and the Province of Jujuy	146,398,807.20
Difference in Exchange rate for recovered loans in 2018 (b) (*)	89,674,063.75
Difference in Exchange rate for payment by Note (b) (*)	55,043,309.44
Cancellation of mutual debt under the fiscal agreement between National Government and the Prov. of Rio Negro	1,777,255.12
Termination of bonds under the liquidation process of Telam S.A.I.C. y P.	1,077,980.48
Decrease of Fiscal Year:	
Trust Fund for the Argentine Bicentenary Credit Program for Single House	9,000,000,000.00
Trust Fund for Companies reconstruction	8,509,638,959.71
Trust Fund for Transport Infrastructure	7,803,444,365.46
Fund for the Development of Renewable Energy	6,000,000,000.00
Trust Fund of Waters Infrastructure	5,564,303,034.37
Federal Trust Fund of Regional Infrastructure	3,000,000,000.00
National Fund of Production Development	2,952,190,809.00
Trust Fund for Social Housing	1,782,800,000.00
Trust Fund for Federal Electricity Transport	1,454,815,239.65
Administration Trust Fund of Proyecto Reactor CAREM	1,177,961,636.57
National Fund for the Development of Small and Medium Sized Companies	910,637,511.79
Trust Fund for the Integral Medical Assistance to the Community	566,114,181.00
Fund for the Federal Operations Strengthening	559,829,815.00
Trust Fund for the Promotion of Science and Technology	334,731,895.33
Administration Fund for the Subsidy of Residential use of liquid gas	328,624,502.60
National Trust Fund of Agro industry	300,417,819.00
Assistance Trust Fund for the Federal Trust Fund of Regional Infrastructure	97,799,999.96
Trust Fund for the subsidy of residencial use of gas - Law 25.565	12,822,733.92

(10) OTHER LOSSES

- in Pesos (\$) -	
CONCEPT	Amount
Trust Fund for the promotion of Software Industry	5,446,696.51
Trust Fund for the subsidy of residential use of liquid gas Law 26020	2,103,119.73
Trust Fund for Mortgages Refinancing	849,739.46
Guarantee Fund for Pyme	359,477.80
Result for fiscal year:	
Trust Fund Argentine Bicentenary Credit Program for Single Housing	16,263,318,000.00
Trust Fund for the subsidy of residential use of gas Law 25.565	29,428,146.22
Administration Fund for the subsidy to residential use of liquid gas	7,885,835.43
Trust Fund for the promotion of Software industry	1,136,771.86
Fiscal year adjustment:	
Trust fund for Argentine economic development	3,313,335,752.00
TOTAL	5,311,445,958,140.93

(*) These amounts are \$ 304.316.704.961,58. See point (a) Difference in exchange rate.

There follows a detail of the concepts with higher incidence in the accounting result.

(a) CER - Reference Stabilization Ratio 2018 (in pesos)

i) Accounting (see points 5 and 7)

Other Resources	1.684.075.423,65
Expenses for Return on Property	251.688.483.672,25
Net CER (loss)	(250.004.408.248,60)

ii) Table 34 of Section I of the Public Debt Statement

This table includes the evolution of public debt from the balance at beginning of the fiscal year, with the initial adjustments, increases and decreases of the fiscal year, with a detail of difference in exchange rate, CER, interest, etc.

For the Central Administration, the CER concept in said table includes:

Adjustment at beginning of fiscal year	228.359.882.223,97
Increase of Fiscal year	23.328.601.448,28
Decrease of fiscal year	1.684.075.423,65
Net CER	250.004.408.248,60

Thus, it is noted that the information disclosed in this point is consistent with the data provided by the National Public Credit Office in the tables included in the Public Accounts.

(b) Difference in Exchange rates (in pesos)**i) Accounting (see points 5 and 10)**

Within **Other Resources** there is a detail of the Exchange rates differences of the following Financial Administrative Services:

355 - Public Debt	540.099.561.141,47
999 - National Treasury Office	<u>325.983.131.069,01</u>
Total	866.082.692.210,48

Within **Other Losses** there follows a detail of the Exchange rates differences of the following services:

355 - Public Debt	4.842.898.066.541,54
NTO and other bodies	<u>304.316.704.961,58</u>
	5.147.214.771.503,12

Difference in Exchange rates due to Public Debt operations:

Other Resources	540.099.561.141,47
Other Losses	<u>4.842.898.066.541,54</u>
Net Loss	(4.378.507.092.198,33)

ii) Table 34 of Section I of the Public Debt Statement

This table includes the evolution of public debt from the balance at beginning of the fiscal year, with the initial adjustments, increases and decreases of the fiscal year, with a detail of difference in exchange rate, CER, interest, etc.

For the concept of Exchange rates differences this table includes:

Adjustment at beginning of fiscal year	4.160.817.457.879,46
Fiscal Year increase	819.182.629.958,92
Fiscal Year decrease	<u>534.373.097.865,69</u>
Differences in Exchange rate	4.302.798.505.400,07

Class	Total Table 34	Total Accounting	Difference
Private banks	468,019,263.43	468,019,263.43	
Bilateral	135,673,793,088.18	135,673,793,088.18	-
Multilateral	511,051,707,734.07	511,051,707,734.07	-
Suppliers	1,289,911,188.91	1,289,911,188.91	-
Bonds	3,654,315,074,125.48	3,654,315,074,125.48	
Loans recovered in 2018		89,674,063.75	-89,674,063.75
Treasury Bills issued in USD in 2018		75,618,912,734.52	-75,618,912,734.52
TOTAL	4,302,798,505,400.07	4,378,507,092,198.33	-75,708,586,798.26

In accordance with the aforementioned, the information disclosed in this chapter of budget - accounting contrast is consistent with the information provided by the National Public Credit Office in the charts included in the Public Accounts.



Ministerio de Hacienda
Presidencia de la Nación

Statement of the Treasury of the Central Administration

Methodological Aspects

According to the provisions of article 95 of Law 24,156 of Financial Administration and Control Systems of the National Public Sector, and its amendments, this section includes Table #33 – Statement of the Treasury of the Central Administration.

This Table, directly taken from Integrated System of Financial Information, shows the evolution of the accounts balances within the Cash and cash equivalents of the Treasury, with a detail of the initial balances, inflow and outflow of funds according to the origin of the transaction and resulting balances of the different accounts involved.

The information included was taken from the accounting and auxiliary statements generated by the accounting system, on the basis of the accounts movements which form the item Cash and cash equivalents, under the current accounts plan, by Disposition 20/13 of the National Accounting Office, as informed by those responsible for the records.

Taking the information provided by the system, the transactions which motivated debt and credit in said accounts were grouped, and the operations among them were consolidated.

This statement includes every financial flow registered during the term that goes from January 1 to December 31, 2018, for any concept, and the balances are exactly the same as the ones in the accounting statements part of the Public Accounts.

Due to the operation of the Single Account of the Treasury (C.U.T.), the final balance of the Banks account includes balances in the C.U.T. of the deed accounts of Decentralized Bodies which at closing of fiscal year 2018 were part of the same. The counterpart for these balances, which constitute funds held by those entities, is registered as a current liability of the Central Administration in the Third Parties Funds account, within the C.U.T. As of December 31, 2018 said amount was \$ 34,097,427,953.89.

Furthermore, a new collection and payment methods have been implemented which will help revenue and payment transactions without funds movements, not impact the cash and cash equivalents accounts, or impact on accounts regulating the item. Nevertheless, some operations will still affect the item cash and cash equivalents, as long as every body of the National Administration has not entered the e-SIDIF or has adapted to the system as a whole.

To this respect, it is worth mentioning that as from this fiscal year the registrations collected or paid by Linked Operation – “OV” have been excluded from the table, due to the fact that those operations do not involve any funds movement. As for the methodology of budget and accounting registration defined for the financial information system, these operations are registered through a combination of resources and expenses receipts, without affecting the cash and cash equivalents.

Similarly to the previous fiscal year, due to the enhancement introduced to the e-SIDIF, it is no longer necessary to make an adjustment in the Statement of the Treasury coming from said system of those resources which have suffered a change in the perception method because of having been collected through deferred cheques, later deposited in a bank account.

CENTRAL ADMINISTRATION • FISCAL YEAR 2018 • STATEMENT OF THE TREASURY

	Budget	Accounting	Total
Balance at beginning			129,599,449,078.87
Cash and cash equivalents			129,599,449,078.87
Cash			3,269,957.52
Values to be deposited			149,743,496.30
Banks			127,405,907,978.80
Revolving funds			2,040,527,646.25
Revenue	4,272,972,188,785.94	1,979,582,037,716.35	6,252,554,226,502.29
Resources	1,067,587,566,564.95	340,319,010,771.26	1,407,906,577,336.21
Current	1,058,039,171,168.97	324,932,618,856.87	1,382,971,790,025.84
Capital	9,548,395,395.98		9,548,395,395.98
Non Financial		15,386,391,914.39	15,386,391,914.39
Figurative Contributions	24,138,092,968.57		24,138,092,968.57
Financial Sources	3,181,246,529,252.42	1,639,263,026,945.09	4,820,509,556,197.51
Decrease of Assets	29,910,045,714.62	920,106,283,716.79	950,016,329,431.41
Increase of Liabilities	3,151,336,483,537.80	719,156,743,228.30	3,870,493,226,766.10
Increase in patrimony			
Expenditures	3,603,605,173,256.08	2,075,961,352,442.78	5,679,566,525,698.86
Expenses	1,433,251,625,050.67	286,391,818,326.42	1,719,643,443,377.09
Current	1,319,993,313,342.62	228,813,124,506.38	1,548,806,437,849.00
Capital	113,258,311,708.05	45,700,000,000.00	158,958,311,708.05
Non financial		11,878,693,820.04	11,878,693,820.04
Figurative Expenses	475,581,936,571.70		475,581,936,571.70
Financial Applications	1,694,771,611,633.71	1,789,569,534,116.36	3,484,341,145,750.07
Increase of Assets	117,671,761,385.75	1,320,615,064,563.88	1,438,286,825,949.63
Decrease of Liabilities	1,577,099,850,247.96	468,949,093,137.66	2,046,048,943,385.62
Decrease in Patrimony		5,376,414.82	5,376,414.82
Balance at closing			702,587,149,882.30
Cash and cash equivalents			702,587,149,882.30
Cash			3,259,367.52
Values to be deposited			149,885,135.70
Banks			700,486,763,535.60
Revolving Funds			1,947,241,843.48



Ministerio de Hacienda
Presidencia de la Nación

**Financial Statements
for the Fiscal Year
ended on December 31, 2018**

FINANCIAL STATEMENTS OF THE CENTRAL ADMINISTRATION • BALANCE SHEET AS OF DECEMBER 31, 2018

- in Pesos (\$) * -

ASSETS	Fiscal Year 2018		Fiscal Year 2017	
Current Assets				
Cash and cash equivalents (Note 1)				
Cash	3,259,367.52		3,269,957.52	
Values to be deposited	149,885,135.70		149,743,496.30	
Banks	700,486,763,535.60		127,405,907,978.80	
Revolving Funds	1,947,241,843.48	702,587,149,882.30	2,040,527,646.25	129,599,449,078.87
Financial Investment (Note 2)				
Bills and bonds	3,712,368,928.55	3,712,368,928.55	376,685,700.59	376,685,700.59
Credit (Note 3)				
Accounts Receivable	87,253,332,078.59		8,918,920,074.98	
Documents Receivable	34,396,983,662.05		20,068,696,162.05	
Prepayments	16,346,022,486.03		17,847,462,563.02	
Loans granted	8,140,942.23		8,140,942.23	
Other credit	3,968,917,738.87		3,917,611,002.66	
less: prov. for uncollectible amounts	-5,502,565.05	141,967,894,342.72	-5,502,565.05	50,755,328,179.89
Inventories and Related property		2,437,531,514.43		2,342,188,839.31
Other assets to be allocated		6,480,265.00		6,480,265.00
Total Current Assets		850,711,424,933.00		183,080,132,063.66
Non current assets				
Financial Investment (Note 4)				
Shares	1,346,163,934.28		1,346,163,934.28	
Bills and Bonds	1,466,430,070.27	2,812,594,004.55	735,929,993.65	2,082,093,927.93
Credit (Note 5)				
Accounts Receivable	887,679,432,789.71		507,122,402,633.33	
Documents Receivable	8,026.71		8,026.71	
Long term advance payments	82,655,547,670.99		66,098,066,398.14	
Loans granted	811,619,321.67		893,901,986.03	
Trust Funds	492,439,101,335.37		253,342,072,753.18	
Other credit receivable	350,424,024.94		350,424,024.94	
less: prov. for uncollectible amounts	-229,125,756.35	1,463,707,007,413.04	-229,125,756.35	827,577,750,065.98
Property, Plant and Equip. (Note 6)				
Historic value	123,745,686,054.67		103,123,176,994.57	
less: accrued amortizations	-32,228,499,901.76	91,517,186,152.91	-27,700,385,745.46	75,422,791,249.11
Intangibles				
Historic value	2,284,094,945.86		1,745,192,902.12	
less: accrued amortizations	-1,592,056,761.90	692,038,183.96	-1,166,359,339.10	578,833,563.02
Contrib. and capital shares (Note 7)		3,335,157,798,163.05		2,076,889,090,556.89
Other Assets to be Allocated (Note 8)		11,478,567,971.42		15,846,220,909.28
Other Assets		128,908,369.69		123,510,213.84
Total Non Current Assets		4,905,494,100,258.62		2,998,520,290,486.05
TOTAL ASSETS		5,756,205,525,191.62		3,181,600,422,549.71

* The Notes and Annexes are an integral part of these Statements.

FINANCIAL STATEMENTS OF THE CENTRAL ADMINISTRATION • BALANCE SHEET
AS OF DECEMBER 31, 2018

- in Pesos (\$)• -

LIABILITIES	Fiscal Year 2018		Fiscal Year 2017	
Current liabilities				
Debt (Note 13)				
Commercial	14,635,914,744.88		9,521,738,555.79	
Social and fiscal	9,717,262,819.92		8,519,362,568.74	
Transfers	63,368,518,216.59		45,611,627,257.36	
Public Debt (Note 14)	2,587,195,035,069.58		1,152,797,692,831.52	
Other debt	29,771,332,955.60	2,704,688,063,806.57	26,879,448,514.09	1,243,329,869,727.50
Third Parties Funds and Guarantees (Note 10)		37,527,974,150.22		20,822,514,634.35
Provisions (Note 11)		15,384,970.68		15,384,970.68
Other Liabilities (Note 12)		71,941,270,990.71		2,159,432,736.93
Total Current Liabilities		2,814,172,693,918.18		1,266,327,202,069.46
Non current liabilities				
Debt (Note 13)				
Public Debt (Note 14)	9,627,723,390,451.66		4,741,200,903,808.88	
Other Debt	13,652,307,337.38	9,641,375,697,789.04	11,385,426,530.59	4,752,586,330,339.47
Provisions (Note 15)		18,165,188,796.65		20,111,520,525.01
Other liab. to be allocated (Note 16)		3,139,922,450.84		2,565,677,899.25
Total Non Current Liabilities		9,662,680,809,036.53		4,775,263,528,763.73
TOTAL LIABILITIES		12,476,853,502,954.70		6,041,590,730,833.19
NET EQUITY				
Total of Net Equity - according to corresponding Statement		-6,720,647,977,763.09		-2,859,990,308,283.48
TOTAL OF LIABILITIES AND NET EQUITY		5,756,205,525,191.62		3,181,600,422,549.71

* These Statements are disclosed at the currency on closing date.
The Notes and Annexes are an integral part of these Statements.

FINANCIAL STATEMENTS OF THE CENTRAL ADMINISTRATION
STATEMENT OF CURRENT RESULT (RESOURCES AND EXPENSES)
FOR THE PERIOD ENDED ON DECEMBER 31, 2018

- in Pesos (\$) -

RESOURCES	Fiscal Year 2018		Fiscal Year 2017	
<u>Tax Revenue</u>				
Direct Taxes	280,284,411,926.33		167,806,225,171.46	
Indirect Taxes	645,745,733,537.24	926,030,145,463.57	596,305,421,704.69	764,111,646,876.15
<u>Contributions to Social Security</u>		10,152,380,239.92		8,399,887,082.04
<u>Non Tax Revenue</u>				
Fees	11,328,430,716.74		10,071,726,963.86	
Rights	576,229,094.42		549,013,300.19	
Other non tax	15,069,724,040.93	26,974,383,852.09	14,086,189,805.78	24,706,930,069.83
<u>Sale of goods and services of public administrations</u>		8,164,681,252.37		3,132,018,315.55
<u>Return on Property</u>				
Interest	65,178,319,798.61		28,862,795,705.67	
Dividends	24,169,678,844.90		61,297,763,619.72	
Lease of Land and property	5,439,755.43	89,353,438,398.94	23,643,301.10	90,184,202,626.49
<u>Transfers received</u> (Note 18 a)				
Transfers from private sector	74,123,863.72		20,183,927.00	
Current Transfers from public sector	13,156,792,250.34		9,631,355,718.92	
Transfers from external sector	1,828,306,154.29	15,059,222,268.35	266,766,082.95	9,918,305,728.87
<u>Other Revenue</u>				
Difference in exchange rates	866,082,692,210.48		124,709,081,050.56	
Difference in quotation	2,124,113,847.25		0.00	
Others	212,612,390,712.91	1,080,819,196,770.64	224,926,792,679.92	349,635,873,730.48
TOTAL RESOURCES		2,156,553,448,245.88		1,250,088,864,429.41

EXPENSES	Fiscal Year 2018		Fiscal Year 2017	
<u>Operating Expenses</u>				
Wages and salaries	259,003,008,048.16		211,257,603,850.66	
Goods and services	62,850,206,890.70		58,402,629,249.97	
Amortizations	5,234,902,475.70	327,088,117,414.56	4,443,645,458.59	274,103,878,559.22
<u>Return on Property</u>				
Interest	951,952,772,841.76		506,331,042,000.15	
Lease on Lands	84,017,963.40		12,266.00	
Rights on intangibles	17,125,176.49	952,053,915,981.65	7,164,744.72	506,338,219,010.87
<u>Social Security Services</u>		19,553,759,972.23		107,430,609,284.50
Transfers granted				
Transfers to private sector	223,602,211,935.41		181,070,007,172.87	
Transfers to National Administration	108,271,846,785.95		86,937,552,044.28	
Transfers to Public Business Companies	154,931,038,875.51		97,068,889,285.75	

EXPENSES	Fiscal Year 2018		Fiscal Year 2017	
Transfers to Provincial and/or Municipal Public Sector	128,268,808,781.79	617,210,158,590.46	165,503,487,727.57	533,741,792,300.11
Transfers to External Sector	2,136,252,211.80		3,161,856,069.64	
Other Losses				
Differences in exchange rates	5,147,214,771,503.12	5,311,446,421,241.91	756,675,296,458.66	829,721,703,490.26
Differences in quotation	0.00		1,133,652,287.76	
Loss for claims	1,006,844,693.68		6,234,090,901.00	
Others	163,224,805,045.11		65,678,663,842.84	
Total expenses	7,227,352,373,200.81		2,251,336,202,644.96	
ECONOMIC RESULT BEFORE ADJUSTMENT BY INFLATION	-5,070,798,924,954.93		-1,001,247,338,215.55	
Adjustment due to Inflation (including Result for holdings)		0.00		0.00
ECONOMIC RESULT OF THE CENTRAL ADMINISTRATION	-5,070,798,924,954.93		-1,001,247,338,215.55	

Operations within the National Public Sector and Results of Capital Shares	Fiscal Year 2018		Fiscal Year 2017	
Contributions Received				
Contributions from Central Adm.	13,517,253,662.31	30,758,467,277.24	5,860,703,646.12	117,746,665,734.45
Contrib. from Decentralized Bodies	4,956,657,990.83		7,286,472,553.88	
Contributions from Social Security Organizations	12,284,555,624.10		104,599,489,534.45	
Contributions Granted				
Contributions to Central Adm.	-13,519,307,451.62	-467,527,770,563.40	-5,918,923,309.61	-435,035,456,360.04
Contrib. to Decentralized Bodies	-67,743,526,795.40		-49,327,875,772.97	
Contributions to Social Security Organizations	-386,264,936,316.38		-379,788,657,277.46	
Result of Capital Shares	1,164,145,844,888.54		425,630,602,330.09	
Result within NPS and Capital Shares	727,376,541,602.38		108,341,811,704.50	
MANAGEMENT SAVING/DISAVING	-4,343,422,383,352.55		-892,905,526,511.05	

* These Statements are disclosed at the currency on closing date.
The Notes and Annexes are an integral part of these Statements.

FINANCIAL STATEMENTS OF THE CENTRAL ADMINISTRATION • STATEMENT OF CHANGES IN NET POSITION • FOR THE PERIOD ENDED ON DECEMBER 31, 2018

- in Pesos (\$) -

CONCEPT	Fiscal Capital (1)	Adjustment of Fiscal Capital (2)	Changes in Patrimony (3)	Result of Current Account		Public Finance (5)=(1)+(2)+(3)+(4)	Public Property (6)	Total (7)=(6)+(6)	Total as of 12/31/2017
				Previous Fiscal Years	Current Fiscal Year				
Balance at beginning of fiscal year									
On financial statements of prev. fiscal year	27,252,626,181.84	32,215,302,156.93	16,026,091,299.00	-2,935,486,327,921.25	0.00	-2,859,990,308,283.48	0.00	-2,859,990,308,283.48	-2,100,880,293,221.02
Adjustment by inflation	0.00	0.00	0.00	0.00	0.00	0.00	0.00	0.00	0.00
Carrying balance at beginning	27,252,626,181.84	32,215,302,156.93	16,026,091,299.00	-2,935,486,327,921.25	0.00	-2,859,990,308,283.48	0.00	-2,859,990,308,283.48	-2,100,880,293,221.02
Modification of balance	0.00	0.00	0.00	482,432,752,735.20	0.00	482,432,752,735.20	0.00	482,432,752,735.20	131,456,490,050.54
Modified balance									
at beginning of fiscal year	27,252,626,181.84	32,215,302,156.93	16,026,091,299.00	-2,453,053,575,186.05	0.00	-2,377,557,555,548.28	0.00	-2,377,557,555,548.28	-1,969,423,803,170.48
Increase of fiscal year	0.00	0.00	0.00	0.00	0.00	331,961,137.74	0.00	331,961,137.74	2,339,021,398.05
Decrease of fiscal year	0.00	0.00	0.00	0.00	0.00	0.00	0.00	0.00	0.00
Fiscal Year Result	0.00	0.00	0.00	-4,343,422,383,352.55	-4,343,422,383,352.55	-4,343,422,383,352.55	0.00	-4,343,422,383,352.55	-882,905,526,511.05
BALANCE AT CLOSING OF FISCAL YEAR	27,252,626,181.84	32,215,302,156.93	16,360,052,436.74	-2,453,053,575,186.05	-4,343,422,383,352.55	-6,720,647,977,763.09	0.00	-6,720,647,977,763.09	-2,859,990,308,283.48

* These Statements are disclosed in the currency on closing date.

FINANCIAL STATEMENTS OF THE CENTRAL ADMINISTRATION • STATEMENT OF ORIGIN AND APPLICATION OF FUNDS FOR THE PERIOD ENDED ON DECEMBER 31, 2018

- in Pesos (\$) * -

INITIAL BALANCE OF CASH AND CASH EQUIVALENTS		129,599,449,078.87	
SOURCE OF FUNDS			
ANNUAL FLOW			-4,340,133,812,605.21
Management savings / disavings		-4,343,422,383,352.55	
Variation of Provisions and Technical reserves		-1,946,331,728.36	
Amortizations of Fiscal Year		5,234,902,475.70	
EQUITY			482,764,713,872.94
Increase of fiscal capital		331,961,137.74	
Adjustment of results of previous fiscal year		482,432,752,735.20	
ASSETS VARIATION			4,362,254,782.01
Decrease of non current assets		4,362,254,782.01	
Real		4,362,254,782.01	
Other long term assets	4,362,254,782.01		
LIABILITIES VARIATION			6,437,209,103,849.88
Increase of current liabilities		1,547,845,491,848.72	
Debt	1,461,358,194,079.07		
Third parties Funds and Guarantees	16,705,459,515.87		
Other liabilities	69,781,838,253.78		
Increase of non current liabilities		4,889,363,612,001.16	
Debt	4,888,789,367,449.57		
Other liabilities	574,244,551.59		
TOTAL ORIGIN OF FUNDS			2,584,202,259,899.62
APPLICATION OF FUNDS			
ASSETS VARIATION			2,011,214,559,096.19
Increase of current assets		94,643,592,065.91	
Financial		94,548,249,390.79	
Financial investment	3,335,683,227.96		
Credit	91,212,566,162.83		
Real		95,342,675.12	
Property, plant and equipment	95,342,675.12		
Increase of non current assets		1,916,570,967,030.28	
Financial		1,895,128,465,029.84	
Financial investment	730,500,076.62		
Credit	636,129,257,347.06		
Contributions and Capital Shares	1,258,268,707,606.16		
Real		21,442,502,000.44	
Operating assets	20,834,582,167.74		
Intangibles	607,919,832.70		
TOTAL APPLICATION OF FUNDS			2,011,214,559,096.19
CLOSING BALANCE OF CASH AND CASH EQUIVALENTS		702,587,149,882.30	

* These Statements are disclosed in the currency on closing date.
The Notes and Annexes are an integral part of these Statements.

FINANCIAL STATEMENTS OF THE CENTRAL ADMINISTRATION AS OF DECEMBER 31, 2018 • ANNEX A • PROPERTY, PLANT AND EQUIPMENT

- in Pesos \$ -

VO Account	DESCRIPTION	Balance at beginning	Movements	Balance at closing time	AA Account	Amortizations	Residual Value
1.2.6.01.02.01.00	Buildings and Facilities	25,652,272,863.45	-1,140,300,670.48	24,511,882,192.97	1.2.6.01.02.04.00	3,541,432,984.21	20,970,449,208.76
1.2.6.01.01.01.00	Lands	972,645,792.01	10,322,408.06	982,968,200.07			982,968,200.07
1.2.6.01.03.01.00	Machinery and Production Equipment	472,649,625.13	98,980,730.60	571,630,355.73	1.2.6.01.03.04.00	242,032,416.26	329,597,939.47
1.2.6.01.04.01.00	Transport and handling equipment	15,445,672,984.80	4,172,435,421.71	19,618,108,406.51	1.2.6.01.04.04.00	4,848,817,406.93	14,969,290,999.58
1.2.6.01.05.01.00	Sanitary and lab equipment	1,154,140,656.64	106,282,601.84	1,260,423,258.48	1.2.6.01.05.04.00	734,030,526.84	526,392,731.64
1.2.6.01.06.01.00	Communication equipment	2,587,193,412.30	805,798,073.81	3,392,991,486.11	1.2.6.01.06.04.00	1,977,780,287.63	1,415,211,198.48
1.2.6.01.07.01.00	Education and leisure time equipment	911,746,399.85	128,253,852.56	1,040,000,252.41	1.2.6.01.07.04.00	681,247,679.57	358,752,572.84
1.2.6.01.08.01.00	Informatic equipment	5,545,500,345.54	1,144,554,699.33	6,690,055,044.87	1.2.6.01.08.04.00	5,127,314,523.80	1,562,740,521.07
1.2.6.01.09.01.00	Office and furniture equipment	2,053,670,538.03	273,536,193.56	2,327,206,731.59	1.2.6.01.09.04.00	1,168,101,973.90	1,159,104,757.69
1.2.6.01.10.01.00	Tools and main spare parts	1,352,530,578.75	230,083,605.06	1,582,624,183.81	1.2.6.01.10.04.00	828,067,874.36	754,556,309.45
1.2.6.01.99.01.00	Equipment - Miscellaneous	2,571,056,698.18	353,297,881.95	2,924,354,580.13	1.2.6.01.99.04.00	1,228,111,502.73	1,696,243,077.40
1.2.6.01.11.01.00	Military and Security Equipment	18,601,768,495.98	4,350,745,077.13	22,952,513,573.11	1.2.6.01.11.04.00	11,885,355,275.68	11,067,158,297.43
1.2.6.07.99.01.00	Public Domain Assets	154,122,463.57	147,495,110.35	301,617,573.92		301,617,573.92	
1.2.6.04.01.01.00	Ongoing Construction of Infrastructure Assets	9,447,047,117.41	4,047,579,240.76	13,494,626,358.17			13,494,626,358.17
1.2.6.04.02.01.00	Ongoing Construction of Heritage Assets	10,711,589,637.66	5,883,955,865.12	16,295,545,502.78			16,295,545,502.78
1.2.6.02.01.01.00	Books and magazines	2,006,671,115.07	332,454,999.46	2,339,126,114.53			2,339,126,114.53
1.2.6.03.01.01.00	Livestock	48,763,551.89	214,115.00	48,977,666.89	1.2.6.03.01.04.00	40,926,685.38	8,050,983.51
1.2.6.99.99.01.00	Other Property, Plant and Equipment (*)	3,434,134,718.31	-23,100,145.72	3,411,034,572.59	1.2.6.99.99.04.00	125,280,766.47	3,285,753,806.12
TOTAL		103,123,176,994.57	20,622,509,060.10	123,745,686,054.67		32,228,499,901.76	91,517,186,152.91

(*) This includes assets granted in concession of privatized companies.



Ministerio de Hacienda
Presidencia de la Nación

Notes to the Financial Statements for the Fiscal Year ended on December 31, 2018

The Financial Statements for the period ended December 31, 2018, with amounts expressed in Pesos (\$), have been elaborated according to Law # 24,156 of Financial Administration and Control Systems for the National Public Sector, and its amendments; Resolutions of the Secretariat of Finance # 25/1995 (Generally Accepted Accounting Principles and General Accounting Procedures for the National Public Sector) and # 257/2018 S.H. (Procedures for the Closing of Fiscal Year 2018) and supplementary provisions.

ASSESSMENT CRITERIA:

a) Cash and cash equivalents

In domestic currency: at its face value.

In foreign currency: at the buying rate at the end of the fiscal year.

b) Investment, Credit and Debt

In domestic currency: at its face value.

In foreign currency: at buying rate for credit, and selling rate for debt, at closing of fiscal year.

Investments in bonds have been assessed at cost or market value, the least. Also, for those cases where it was impossible to determine the cost value, and only if they were not investments with public quotation, they were valued according to the participation over the last known value of the patrimony invested.

Credit and debt with contractual conditions which set the right of collection or the obligation to pay an interest rate, include the corresponding accrual at closing of the fiscal year.

In relation to credit, in those cases in which there was no certainty about the recovery of the main obligation, they were not accounted for, under the Prudence theory.

c) Inventory and Related Property

At its cost of purchase or the production cost incurred for the goods obtained.

d) Trust Funds

As from fiscal year 1999, and as a consequence of the survey carried out, Trust Funds are being assessed according to the net participation which the Nation has in the same, and thus the results originated in the variations suffered during the current fiscal year have been acknowledged.

e) Property, Plant and Equipment

Property was assessed at its historic cost (purchase, building and/or production), less accrued amortization, according to the provisions of Resolution # 47/97 of the Secretariat of Finance of the former Ministry of Economy, Public Works and Services.

Real Estate, under said Resolution, was registered according to the last known quotation or assessment performed by competent authority (National Assessment Tribunal). Nevertheless, said property and its quotation are subject to the result of the tasks undertaken by the National Accounting Office and the National Assessment Tribunal, according to the provisions of Administrative Decision # 56 dated March 9, 1999.

In relation to disaffected assets administered by the National Public Assets Administration Office - ex ONABE -, if they have not been assessed by the National Assessment Tribunal, in the terms of the aforementioned regulations, the same have been included in the Inventory for its fiscal valuation if provided by the responsible parties and at a value of \$1 for the rest of them.

The book value of the property as a whole is not higher than its market value at the moment it is sold out.

Disposition 19/2002 of the National Accounting Office, implemented for the first time as of December 31, 2001, set the criteria of the registration and disclosure of Heritage Assets as an integral part of the Assets.

f) Intangibles

These assets were registered at their historic value net of accrued amortizations.

g) Public Debt

The main balances of the marketing of public debt bonds were registered at the face value of the bonds marketed; loan contracts celebrated with bilateral or multilateral credit International Organizations, for the amounts actually paid and foreign currency liabilities, taking into account the corresponding quotation, at selling exchange rate on December 31, 2018.

For assessment purposes, the Public Debt Administration Office, under the National Public Credit Office, responsible for the registration of the same, used the rate provided by Reuters Agency.

In relation to bonds issued at a discount, the assessment technique adopted was "price of issuance".

Furthermore, the implicit interest of said bonds capitalizes each year up to the rescue date.

Accrued interest not payable at closing date, have been registered and included in these Financial Statements as indicated in Note 14.

h) Legal Action

According to point II CLAIMS AGAINST THE NATIONAL GOVERNMENT of the Manual of Fiscal Year Closing, approved by Disposition # 71/2010 N.A.O. and its amendments, the Financial Administrative Services of the Central Government are required to present the information that follows:

- a) Definitive sentences in the terms of Article 68 of the Permanent Supplementary Budget Law # 11,672 (t.o. 1999).
- b) Adverse Appeal sentences and sentences in course;
- c) Adverse first instance sentences;
- d) Legal actions in course without sentence

In order to improve the disclosure of the aforementioned information in the Financial Statements, and as already indicated for fiscal year 2001, the sentences included in point a) were treated as current or non current liabilities depending on whether they had been budgeted or not for fiscal year 2018. As for points b) and c) the corresponding accounting non-current provision was made, while the ones in point d) were disclosed as "Supplementary Information to the Financial Statements".

i) Registration of Accrued Resources

Registration of resources has been made on an accrual basis, according to the Generally Accepted Accounting Principles and General Accounting Standards for the National Public Sector.

The concept followed was registering transactions at the moment the patrimony and the result of the Entity are considered actually affected, taking into account that in order to assign a transaction to a fiscal year, it is necessary not only that the material fact has occurred within a specific period, but also that the same could be measured.

In this context, there are resources, such as tax revenue, which can only be measured objectively when they are credited to the corresponding bank accounts, which allow for a precise measurement of the changes in patrimony.

Currently, according to the applicable systems for the Public Sector, resources are accrued and registered at the moment they can be measured objectively, and when this happens at the time of collection, the time of accrual is concomitant with the time of collection.

j) Valuation of Assets and Liabilities in Foreign Currency

Law 25,561 of Public Emergency and Reform of the Currencies Regime passed on January 7, 2002 included regulations in relation to the exchange rates to be fixed.

Under the aforementioned emergency framework, the National Accounting Office stated that the valuation criterion to be followed in relation to Assets and Liabilities in foreign currency of National Administration Bodies should be the regulations fixed by Decree 214/02 and its amendments, Decree 410/02, as well as the ones related to Decree 471/02 "Reordering of the Financial System".

DISCLOSURE OF FINANCIAL STATEMENTS

These financial statements are disclosed in the currency at closing time.

Elaboration of the Financial Statements

These Financial Statements were elaborated as from the information registered in the Integrated System of Financial Information by the several Central Administration Bodies, which is automatically transformed into accounting registrations by said system.

Also, the Contributions and Capital Shares, Net Equity of Decentralized Bodies, Social Security Institutions, National Universities and Governmental Business Enterprises for the last statement presented to the National Accounting Office as of the date of elaboration of the Financial Statements, were integrated in only one line regardless of the fact that the same were or were not audited by the corresponding ruling body.

ASSETS

Note 1: Cash and cash equivalents

Taking into account the implementation of the new accounts list, and that the same gives a greater detail of the item. The balances of the item have been disclosed under the new criterion.

a) Banks

The balance includes bank accounts operated by

- in Pesos (\$) -		
BODIES	2018	2017
National Treasury Office	594,213,725,293.59	81,804,650,734.09
Out of C.U.T.	106,273,038,242.01	45,601,257,244.71
TOTAL	700,486,763,535.60	127,405,907,978.80

Balances of the bank accounts operated by the Treasury are taken from the registrations made by said Body in the book opened to that effect, according with the information obtained from the Automatic Bank Conciliation Subsystem of the Integrated System of Financial Information (S.I.D.I.F.).

Said balances include deposits of the Single Account of the Treasury, a system coordinated by the Treasury, and as of December 31, 2018 there were still certain Financial Administrative Services not incorporated to that regime.

b) Revolving Funds

The balance is formed by the authorized amounts in the hands of each Financial Administrative Service, under the regime for Revolving Funds and Cash in hand (Decree Law # 1344/2007) and which, being at closing time deposited in bank accounts which are not administered through the bank conciliation subsystem abovementioned, are disaggregated to the body level according to the following:

- in Pesos (\$) -

FAS	NAME	2018	2017
301	Presidential Office	88,454,443.32	32,584,528.89
303	Programming Sec. for the Prevention of Drug addictions and fight against narcotics dealing	8,835,367.67	8,357,928.87
304	Official Broadcasting Service	-123.59	-123.59
305	Chief of Ministers Office	19,822,584.89	19,169,847.15
307	Ministry of Foreign Affairs, International Commerce and Cult	54,605,340.15	60,918,813.08
310	Ministry of Health	297,957,502.86	57,604,733.65
311	Ministry of Social Welfare	80,904,102.32	84,142,493.98
312	National Senate	14,011,577.33	14,696,552.94
314	National Congress Library	22,790.00	22,790.00
315	National Congress Printing Office	75,850.00	75,850.00
317	Secretariat of Environment and Sustainable Development	9,174,822.62	10,274,822.62
318	Secretariat of Domestic Security	-1,269.30	-1,269.30
319	People Defender Office	896,472.13	904,995.40
321	I.N.D.E.C.	23,750,873.62	6,874,901.58
322	Secretariat of Tourism	7,477,726.52	7,477,019.83
323	National Committee of Foreign Trade	270,228.89	63,287.82
325	Ministry of Domestic Affairs	66,684,667.94	182,618,159.36
326	Federal Police	158,980,700.01	131,659,381.90
327	Ministry of Transport	40,000,000.00	30,000,000.00
328	Ministry of Energy and Mining	13,245,420.13	12,228,742.83
329	Ministry of Communications	-0.01	7,025,831.73
330	Ministry of Education and Sports	52,139,033.59	253,602,672.62
331	Federal Penitentiary Service	31,161,262.97	33,181,549.87
332	Min. of Justice and Human Rights	15,000,000.00	8,142,043.33
334	Technical and Financial Cooperation Entity of the Federal Penitentiary Service	16,197,145.46	25,070,497.76
336	Secretariat of Science, Technology and Productive Innovation	31,333,538.60	16,131,194.24
337	Secretariat of Culture	36,818,009.43	39,081,272.26
338	Legal and Technical Secretariat - National President's Office	2,548,884.90	1,460,920.00
340	Penitentiary's Procurement Office	2,317,999.90	2,317,999.90
341	National Secretariat of Childhood, Adolescence and Family	14,285,147.71	13,564,262.21
342	Authority of Cuenca Matanza Riachuelo	504,459.72	504,459.72
343	Ministry of Security	18,927,459.08	19,865,150.13
345	National Council of Social Policies Coordination	1,807,681.04	2,703,270.62
346	People Defender Office of Audio visual Communication Services	656,365.14	688,084.24
347	Federal System of Media and Public Contents	42,875,480.48	43,406,536.77
350	Ministry of Labor, Employment and Social Security	38,971,632.77	56,311,240.94
354	Ministry of Federal Planning, Public Investment and Services	1,171,667.21	1,456,227.18
357	Ministry of Economy and Production	23,004,916.24	22,377,843.39
359	National Public Assets Administration Office	-2,585.00	-2,585.00
360	National Comptroller Office	10,692,796.66	6,998,503.51
361	National Defender Office	5,192,367.38	5,127,826.47
362	Ministry of Industry	58,445,287.81	59,934,965.43
363	Ministry of Agriculture, Cattle and Fishing Activities	17,218,694.56	28,688,094.29
366	Ministry of Modernization	9,968,043.68	3,617,824.80
367	Ministry of Defense	7,252,391.01	0.00

- in Pesos (\$) -			
FAS	NAME	2018	2017
370	General Staff Office of the Armed Forces	25,685,956.00	23,748,517.62
371	Inst. of Scientific and Technical Investigations of the Armed Forces	33,494,010.48	47,981,798.94
372	Ministry of Modernization	5,555,778.48	2,079,411.03
374	General Staff of the Army	126,008,577.48	124,580,932.01
375	National Gendarmerie	162,824,644.82	144,648,468.44
376	Defense Logistics Service	8,228,403.14	6,427,422.39
379	General Staff of the Navy	106,810,912.11	131,546,635.11
380	Argentine Prefecture	72,965,005.02	71,899,581.99
381	General Staff of the Air Force	70,485,409.68	164,076,102.66
382	Airport Security Police	10,763,901.07	11,847,145.28
	FR Regulator	762,487.36	762,487.36
TOTAL		1,947,241,843.48	2,040,527,646.25

Note 2: Financial Investment

The balance of the accounts included in this item is integrated as follows:

b) Bills and Bonds

The items included are as follows:

- in Pesos (\$) -		
CONCEPT	2018	2017
Bonds in Portfolio subject to repurchase (1)	219,288,140.00	107,012,940.00
Investment transferred to Liquidated Companies (2)	9,460,704.81	9,460,704.81
Notice in Advance B.I.S. (1)	2,188,170.14	1,154,041.20
Domestic Bonds in Treasury portfolio (3)		
Boncer 2020	2,087,212,374.45	0.00
Negotiable instruments linked to DGP 2035	4,970,000.00	0.00
Discount Bonds 2033	271,373,761.85	0.00
Negotiable instruments linked to DGP 2035	32,455,869.30	0.00
Others		
Bonar 2022	1,085,419,908.00	0.00
BOGAR 2018	0.00	323,159,089.25
Reclassifications	0.00	-64,101,074.67
TOTAL	3,712,368,928.55	376,685,700.59

- (1) According to the information provided by the Treasury, they are meant to guarantee the interest of financial operations within the Brady Plan, thus not being openly available. The balance represents operations due in January 2019, for US\$ 5,800,000.00 - and € 50,603.65.
- (2) It includes several amounts received by the Treasury from the liquidated companies, as follows:

- in Pesos (\$) -

CONCEPT	2018	2017
Ex Agua y Energía Eléctrica	9,445,410.53	9,445,410.53
Ex Empresa Líneas Marítimas Argentinas	14,560.36	14,560.36
Ex Astilleros Domecq García	733.92	733.92
TOTAL	9,460,704.81	9,460,704.81

(3) Includes the available holding, in the Treasury portfolio, at closing of these Financial Statements.

Note 3: Short Term Credit

The balance of the accounts included in this item is formed as follows:

a) Accounts Receivable

- in Pesos (\$) -

CONCEPT	2018	2017
Unavailable deposits BODEN underwriting (Decree 905/02)	40,176,758.31	24,633,687.72
Indirect Debt paid by the Treasury (1)	37,706,992.14	13,363,852.27
Contributions to Central Administration (2)	1,463,250,409.52	729,223,127.73
Guarantee in BCRA of service of guaranteed loans (3)	1,429,125,354.62	1,809,801,679.74
Financial Applications Debt Service	84,271,652,414.06	6,329,364,393.22
For privatizations (4)	10,072,119.49	10,072,119.49
Credit of the Judiciary Branch (5)	1,235,680.45	1,235,680.45
Other claims	112,350.00	1,225,534.36
TOTAL	87,253,332,078.59	8,918,920,074.98

(1) Its detail by debtor is as follows:

- in Pesos (\$) -

DEBTOR	2018	2017
CABA	35,294,360.83	0.00
National Entity of Waters Works and Cleaning	0.00	3,376,464.43
Catamarca	932,099.51	
National Roads Department	4,221,311.45	
SENASA (advance payments)	-2,740,779.65	9,987,117.84
TOTAL	37,706,992.14	13,363,852.27

(2) This includes debt born for this concept by several Bodies of the National Administration with the Treasury, according to the contributions set in the corresponding Budget laws. The amount disclosed includes \$ 776.970.383,06 which is owed by Bodies of the Central Administration, and thus is part of the Current Liabilities.

(3) It represents deposits available at the Central Bank, from tax revenue, to guarantee the payment of interest on capital and interest of the debt issued under Decree 1646/2001.

(4) Its detail by debtor is as follows:

- in Pesos (\$) -		
DEBTOR	2018	2017
Consortio Terminal Quequén	10,072,119.49	10,072,119.49
TOTAL	10,072,119.49	10,072,119.49

(*) Due and unpaid balance.

(5) The balance is a 3.5% share of the Judiciary Branch over the non tax resources which at closing have not been transferred from the Treasury to said jurisdiction, and said amount is included in the current liabilities as it is part of the Central Administration.

b) Documents Receivable

- in Pesos (\$) -		
DEBTOR	2018	2017
Contributions of the Treasury	34,300,000,000.00	20,000,000,000.00
Sociedad Rural Argentina (1)	42,446,610.33	42,446,610.33
Ministry of Education	598,375.65	598,375.65
COMFER	514,014.22	514,014.22
Ministry of Labour	2,773,714.65	2,773,714.65
Ministry of Agro industry	50,559,915.20	22,272,415.20
General Staff Office of the Army	91,032.00	91,032.00
TOTAL	34,396,983,662.05	20,068,696,162.05

(1) Its detail is as follows:

DUE DATE	Amount \$
Balance installment year 2000 (*)	151,600.00
Due installment year 2001	2,151,600.00
Due installment year 2002	2,000,000.00
Due installment year 2003	2,000,000.00
Subtotal	6,303,200.00
Accrued accesories as of Dec 31, 2011	36,143,410.33
TOTAL	42,446,610.33

(*) It refers to the original amount of the net installment of partial cancellation of \$ 2,000,000.00 made during fiscal year 2001.

c) Advance Payments

- in Pesos (\$) -		
CONCEPT	2018	2017
Advance payments of Collection to provinces (1)	15,830,900.00	1,315,830,900.00
Advance payments for Loans in Goods (2)	5,339,365,240.40	5,339,365,240.40
Advance payments to AFJP (3)	39,022,963.49	39,024,216.18
Advance payments to Suppliers and Contractors (4)	1,746,208,136.78	1,938,332,503.61
Others	9,205,595,245.36	9,214,909,702.83
TOTAL	16,346,022,486.03	17,847,462,563.02

(1) Its detail by Province is as follows:

- in Pesos (\$) -	
PROVINCE	Amount
Tucumán	15,830,900.00
TOTAL	15,830,900.00

(2) For the rights counterpart of the assets, financed with public debt.

(3) Balance to be recovered made to the Administrators of Pension Funds, Under Decree 625, dated October 26, 1995.

(4) Its detail by Creditor Body is as follows:

- in Pesos (\$) -		
BODY	2018	2017
Federal Police	0.59	20,221,612.59
Airport Security Police	21,416,475.35	21,416,475.35
Ministry of Culture	34,861,249.03	34,861,249.03
Ministry of Domestic Affairs, Public Work and Housing	74,229,702.22	74,229,702.22
Ministry of Agro industry	121,557,211.95	41,584,361.47
Min. Of Foreign Affairs and Cult	6,896,675.37	8,467,618.17
Ministry of Finance	4,429,890.11	721,396.89
People's Attorney Office	1,355,576.60	1,342,103.70
Ministry of Labour, Employment and Social Welfare	106,027.75	82,717.75
Ministry of Security	1,363,755,268.89	1,617,805,207.52
Ministry of Transport	106,380,058.92	106,380,058.92
Federal System of Media and Public Contents	11,220,000.00	11,220,000.00
TOTAL	1,746,208,136.78	1,938,332,503.61

d) Loans granted

The balance corresponds to the current portion of the loans granted to the electricity cooperatives through the Fondo Eléctrico del Interior (FEDEI).

e) Other credit

- in Pesos (\$) -		
DETAIL	2018	2017
Credit for debt consolidation (1)	3,832,174,714.04	3,784,136,919.85
Zeisures (2)	30,556,315.14	30,556,315.14
Banco de la Nación Argentina	26,381,455.40	26,381,455.40
Sale of goods and services	6,396,773.70	3,399,177.91
National Audit Office (Revolving Fund)	600,000.00	600,000.00
Energy Office of the Province of Jujuy	34,609.30	34,609.30
Deferred checks	18,200.00	57,035.00
Others	72,755,671.29	72,445,490.06
TOTAL	3,968,917,738.87	3,917,611,002.66

- (1) Debt consolidated on behalf of the Central Bank of the Argentine Republic, of the Government of the City of Buenos Aires and of the Federal Administration of Public Revenue.
- (2) It refers to debit in the accounts of the Treasury because of judiciary seizures.

f) Provision for Uncollectible amounts of Other Credit

Due to the fact that there have been variations in the situation of the debtors disclosed in point c) (2), a provision has been made for Advance Payments in Goods for the amount of \$ 5,502,565.05.

Note 4: Long Term Financial Investment

This item is composed as follows:

a) Shares:

COMPANY	2018			2017
	Shares	Unit Value*	Amount in \$	Amount in \$
Hidroeléct. Piedra del Águila S.A.	119,913,371.00	3,340,000.00	400,510,659.14	400,510,659.14
Papel Prensa S.A.	3,597,817,800.00	0.03	104,131,640.59	104,131,640.59
Central Térmica Güemes S.A.	6,485,458.00	5,062,530.00	32,832,825.69	32,832,825.69
América Latina Logística Central S.A.	2,381,400.00	-26,614,332.00	1.00	1.00
Nuevo Central Argentino S.A.	2,560,000.00	6,849,640.00	17,535,078.40	17,535,078.40
Central Dique S.A.	7,131,460.00	3,632,383.00	25,904,194.07	25,904,194.07
Ferrosur Roca S.A.	2,986,279.00	6,255,885.00	18,681,818.00	18,681,818.00
América Latina Logística Mesopotámica S.A.	15,360,000.00	-1,407,999.00	1.00	1.00
Transpa S.A.	2,447,779.00	2,026,168.00	4,959,611.48	4,959,611.48
Centrales Térm. Patagónicas S.A.	1,339,532.00	2,480,000.00	3,322,039.36	3,322,039.36
Ferroexpreso Pampeano S.A.	11,572,957.00	2,571,166.00	29,755,993.56	29,755,993.56
Banco Hipotecario S.A.	3,088.00	3,627,269.00	112,010.07	112,010.07

COMPANY	2018			2017
	Shares	Unit Value*	Amount in \$	Amount in \$
Belgrano Cargas S.A. (1)	40.00	-22,340,000.00	1.00	1.00
Central Puerto S.A.	34,990,800.00	233,348,340.00	81,650,450.95	81,650,450.95
Seguro de Depósitos S.A.	1.00	1,000,000.00	1.00	1.00
Aeropuertos Argentina 2000 S.A.	125,977,421.00	2,933,213.00	369,518,608.98	369,518,608.98
Playas Ferroviarias S.A.	257,200,000.00	1,000,000.00	257,200,000.00	257,200,000.00
Fondo de Capital Social (FONCAP)	2,401.00	2,040,816.00	48,999.99	48,999.99
TOTAL			1,346,163,934.28	1,346,163,934.28

* The sixth digit has been rounded.

- As the part value is negative, the same is disclosed at its minimum representative value.

b) Bills and Bonds

- in Pesos (\$) -		
DEBTOR	2018	2017
Cero Coupon Bonds of the United States Treasury 2023 (1)	1,466,430,070.27	735.929.993.65
TOTAL	1,466,430,070.27	735.929.993.65

Source: National Treasury Office.

- (1) According to the information provided by the Treasury, they guarantee the capital share of the financing operations within the Brady Plan, and thus they are not freely available. The representative balance is of US\$ U\$S 30.696.280,02 and € 7.073.227,51.-

Note 5: Long Term Credit

The balances of the accounts part of this item are composed of the following:

a) Accounts receivable

- in Pesos (\$) -		
DEBTOR	2018	2017
Entidad Binacional Yacypetá	737,780,587,500.00	340,030,752,363.00
BONAR 2024 (guarantee)	87,842,168,917.07	85,824,404,203.36
Nation-Provinces Agreements (1)	40,273,520,613.00	67,059,432,133.73
PAMI	4,152,465,754.00	4,252,465,754.00
External loans	7,488,515,971.29	0.00
ANSeS	8,110,442,100.60	8,110,442,100.60
Liquidated assets of the BCRA (2)	53,646,782.97	53,646,782.97
Trust Fund for Provincial Development (C.C.F.) (3)	0.00	130,449,300.62
General Department of Military Factories	558,191,712.33	558,191,712.33
Correo Argentino S.A. (4)	415,932,333.96	415,932,333.96

- in Pesos (\$) -		
DEBTOR	2018	2017
Banco de la Nación Argentina	365,643,668.44	0.00
Provinces (Rescue of LECOP)	375,677,624.19	375,677,624.19
Term sale of real estate	34,174,488.71	82,543,001.42
Provinces (Treasury Bills) (5)	154,550,014.55	154,550,014.55
Privatizations (6)	39,895,800.00	39,895,800.00
Province of Misiones	18,642,051.54	18,642,051.54
Others (7)	15,377,457.06	15,377,457.06
TOTAL	887,679,432,789.71	507,122,402,633.33

(1) Agreements subscribed between the Nation and the Provinces, under the dispositions of Decree 660/2010.

The amount includes expenses and bank fees which the BNA collected to the Provinces from the date of debt consolidation to the date of the agreements ratification.

Also, it is noted that there has been no registration for next fiscal year of supplementary agreements used by some Provinces to pay any expenses arising from sentences of claims arbitrated by the CIADI. At closing of these Financial Statements the amount of the same is unknown, as well as the fact that these concepts will be registered in favor of said provinces under their debt with the National Treasury within the provisions of Decree 660/2010.

(2) The balance represents debt of the Central Bank of the Argentine Republic transferred to the Nation, according to the amendment of the Bylaws of the same, under Law 24,144.

(3) These correspond to loans obtained for advance payments of tax obligations under Decree 979/2001 and implemented through the issuance of Fiscal Credit Certificates (CCF), sent to the Trust Fund as reimbursable documents.

(4) Dated 09/19/2001, the company has entered bankruptcy procedures, under First Instance National Commercial Tribunal 9, Secretariat 18, thus, the balance of due payments operated as of 09/10/2001 have been reclassified in this account at closing of fiscal year on Dec. 31, 2001. Said balance represents debt in favor of the National Government in relation to the company Correo Argentino S.A., for the Cannon of the Concession contract of the Postal, Monetary and Telegraph Services, for the percentage of the Treasury (70%), plus accrued interest, under the corresponding Agreement.

Also, we also include the debt left after the bankruptcy procedures generated until de enforcement of Decree 1075/2003 of Termination of the Concession, plus accrued interest, under the rules established in the corresponding Agreement, net of compensations and payments made as of Dec. 31, 2011.

There follows a detail of the unpaid balance at closing of fiscal year:

CONCEPT	Amount \$
Balance due dates 09/1999 to 09/2001	177,494,301.32
Accrued interest as of 19/09/2001	29,849,462.23
Balance due dates 03/2002 to 09/2003	125,334,799.10
Accrued interest as of 31/12/2008	83,253,771.31
TOTAL	415,932,333.96

- (5) The balance, which amount and elements have not shown variations during the fiscal year, represents debt of the Government, as a consequence of the collocation of Treasury Bills for the financing of several provinces.

PROVINCE	Amount \$
Santiago del Estero	46,541,434.00
Corrientes	46,426,496.00
Jujuy	42,133,143.55
Catamarca	10,523,125.00
Tucumán	4,646,730.00
Río Negro	2,194,364.00
Salta	2,084,722.00
TOTAL	154,550,014.55

- (6) The balance represents the debt of the Nation as a consequence of the privatizations process, and its detail is as follows:

- in Pesos (\$) -		
DEBTOR	2018	2017
Terminal Térmica Güemes	39,895,800.00	39,895,800.00
TOTAL	39,895,800.00	39,895,800.00

- (7) It includes the amounts of \$ 10,184,800.00 for the Intervention Law 22.229 "Grupo Greco", and \$ 5,192,657.06 for "Several Advance Payments", both provisioned in point g).

b) Documents Receivable

- in Pesos (\$) -		
DEBTOR	2018	2017
Others	8,026.71	8,026.71
TOTAL	8,026.71	8,026.71

c) Long Term advance payments

The balance represents advance payments granted to Suppliers and Contractor as indicated below:

- in Pesos (\$) -		
CONTRACT	2018	2017
Ministry of Federal Planning, Public Investment and Services	-347,316.03	-347,316.03
Ministry of Domestic Affairs, Public Works and Housing	14,613,402,019.71	14,613,402,019.71
Argentine Air Force - Fábrica Argentina de Aviones Brig. San Martín - Invap .s.e. - other concepts -	3,043,509,312.43	2,020,056,943.05

- in Pesos (\$) -		
CONTRACT	2018	2017
Argentine Prefecture	363,999,883.37	183,554,155.94
Accounting Office of the Army	203,499,466.10	149,686,021.16
National Supreme Court	75,027,656.90	75,205,299.32
General Staff Office of the Navy	102,726,304.13	43,865,328.50
Ministry of Transport	31,318,528,522.03	8,901,376,387.02
Ministry of Energy and Mining	32,871,283,157.02	40,047,348,894.14
General Staff Office of the Air Force	63,918,665.33	63,918,665.33
TOTAL	82,655,547,670.99	66,098,066,398.14

d) Loans granted

- in Pesos (\$) -		
DEBTOR	2018	2017
Aguas Argentinas S.A.	506,222,898.64	506,222,898.64
Shared Property Program (1)	76,091,473.94	94,812,226.30
Trust Fund- Expansión Gasoducto Etapa II (Santa Cruz)	128,100,000.00	128,100,000.00
Cooperativas Eléctricas (FEDEI)	68,535,379.42	64,511,880.79
Distrigas S.A. (Santa Cruz)	28,883,073.40	28,883,073.40
Fundación Favaloro	0.00	3,484,335.96
Ministry of Education - Credit for Education	2,786,496.27	2,786,496.27
C.A.M.M.E.S.A.	1,000,000.00	1,000,000.00
Reclassifications	0.00	64,101,074.67
TOTAL	811,619,321.67	893,901,986.03

(1) The total is segregated for each of the Shared Property Programs part of it:

- in Pesos (\$) -		
COMPANY	2018	2017
Aerolíneas Argentinas S.A.	43,886,136.00	43,886,136.00
Caja de Ahorro y Seguro S.A.	11,513,323.04	25,870,823.04
Hidroeléctrica Alicurá S.A.	5,460,100.01	5,525,827.08
Distribuidora Gas del Sur S.A.	1,676,283.79	3,958,150.95
Central Térmica Dock Sud S.A.	2,793,817.16	2,793,817.16
Hidroeléctrica Cerros Colorados S.A.	1,957,264.01	1,957,264.01
Central Térmica Alto Valle S.A.	2,461,823.56	2,461,823.56
Transpa S.A.	346,594.05	2,218,260.06
Central Térmica Noroeste S.A.	1,504,204.13	1,504,204.13
Central Térmica Patagonia S.A.	1,020,808.00	1,020,808.00
Transnoa S.A.	1,000,599.00	1,000,599.00
Central Térmica Sorrento S.A.	1,697,654.85	1,841,646.97
Hidroeléctrica El Chocón S.A.	58.80	58.80

- in Pesos (\$) -

COMPANY	2018	2017
Transnea S.A	772,237.46	772,237.46
Hidroeléctrica San Juan S.A	0.35	0.35
Hidroeléctrica Río Juramento S.A.	563.25	563.25
Hidroeléctrica Río Hondo S.A.	2.62	2.62
Hidroeléctrica Tucumán S.A.	3.86	3.86
TOTAL	76,091,473.94	94,812,226.30

e) Trust Funds

The balance is the total amount of the net positions, and their management statements were obtained from their trust fund administrators:

- in Pesos (\$) -

FUND - REGULATION	2018	2017
Trust Fund PRO.CRE.AR	73,345,381,000.00	46,616,665,768.56
For the development of provinces (Decree 286/95)	33,893,084,023.66	25,827,999,521.42
For companies reconstruction (1)	150,100,297.42	7,006,208,590.17
Federal of Regional infrastructure (Law 24.855) (2)	15,678,825,163.44	10,436,092,091.00
Resources on Fees on Gasoil and Roads (Decree 976/2001)	15,504,265,486.36	22,041,811,546.15
Federal Electricity Transport (Res. 657/1999)	2,325,382,684.77	2,915,385,884.13
Fund for the economic and financial Argentine development FONDEAR (6)	0.00	3,313,335,752.00
FONAPYME (Decrees 1074/01 and 1633/02) (3)	992,379,539.74	1,713,342,859.07
Promotion of Science and Technology (Decree 1331/1996)	1,010,075,798.59	1,014,643,958.36
Refinancing of Mortgage debt	766,594,856.89	571,692,941.58
For the promotion of cattle rising (Law 25.422) (7)	384,441,302.67	338,512,887.74
For Subsidies to Residential Use of Liquid gas (Law 26.020)	108,866,202.52	104,938,089.41
FOGAPYME (Decree 1074/2001) (5)	410,541,996.11	221,546,670.14
Social Capital (Decree 675/1997) (4)	160,159,695.00	130,689,695.00
For Subsidies to residential use of gas (Law 25.565)	767,956,040.03	810,206,920.17
For the promotion of the software industry	3,713,125.83	10,296,594.20
For the Assistance to Federal fund of regional infrastructure (Dec. 48/2004)	2,559,547.26	1,057,206.23
For Waters Infrastructure (Decree 1381/2001)	15,657,643,421.44	13,217,122,475.10
Argentine Fund of Hydrocarbures (7)	4,577,982,013.00	4,577,982,013.00
Trust Fund for the Administration of Cresta Roja (8)	-1,196,436.00	-1,196,436.00
Fund for the development of renewable energy (FODER)	303,649,401,505.00	94,098,487,049.00
Trust Fund for the development of entrepreneurs assets FONDCE (9)	0.00	400,000,000.00
Administration Trust Fund of Proyecto Reactor CAREM (10)	0.00	1,412,999,437.19
Administration Trust Fund for Natural Gas Imports (11)	0.00	-6,430,138,957.00
Infrastructure Trust Fund of Airport Security	839,731,695.59	629,301,252.67
Financial and Administration Trust Fund of National Agro Industry		
Trust Fund - FONDAGRO	762,658,746.00	776,623,374.00
Administration Trust Fund for Residential Use of GLP (12)	530,177,891.97	866,688,230.00
Administration Trust Fund for Global Health Assistance (Decree 908/16)	11,839,135,703.24	9,690,753,535.89
National Fund of Productive Development FONDEP (13)	2,672,759,162.00	5,124,949,971.00

- in Pesos (\$) -		
FUND - REGULATION	2018	2017
Adm. Trust Fund for the Federal Operations Enhancement PROFEDESS (14)	0.00	517,602,720.00
Trust for the Integral Medical Services Assistance to the (Decree 34/15) (15)	0.00	521,396,113.00
Administration Trust Fund Argentina Digital (16)	4,865,075,000.00	4,865,075,000.00
Trust Fund for social housing	1,541,405,872.84	
TOTAL	492,439,101,335.37	253,342,072,753.18

Specifications Patrimony 2018

- (1) In the Notes to the Financial Statements it is said that under Decree 1114/17 there is an extension of the term established for the fund dissolution until 6/27/18. The transfer of funds to the National Treasury are regulated by Resolution SH 777/18 (dated 10/4/18).
- (2) The information presented in the SIFEP was not complete. No financial statements have been disclosed at the date of issuance of these Financial Statements.
- (3) In the Notes to the Financial Statements it is noted that under article 56 of Law 27,461 and Decree 137/18 the fund shall be liquidated.
- (4) Did not disclose the information in the Financial Information System for Public Business Enterprises, Trust Funds and Other Entities excluded from the National Budget (SIFEP) at the date of issuance of these Financial Statements, thus the information used is the one last received, plus accrued transfers by the Treasury at closing for \$ 29,470,000.00.-
- (5) The information presented in the SIFEP was not complete. No financial statements have been disclosed at the date of issuance of these Financial Statements.
- (6) Under Decree 439/2018 (BO 14-05-2018) it is understood that it refers to the National Trust Fund for Productive Development FONDEP.
- (7) Did not disclose the information in the Financial Information System for Public Business Enterprises, Trust Funds and Other Entities excluded from the National Budget (SIFEP) at the date of issuance of these Public Accounts. Thus, the last Patrimony received is kept.
- (8) Did not disclose the information in the Financial Information System for Public Business Enterprises, Trust Funds and Other Entities excluded from the National Budget (SIFEP) at the date of issuance of these Public Accounts. Thus, the last Patrimony received is kept.
- (9) Did not disclose the information in the Financial Information System for Public Business Enterprises, Trust Funds and Other Entities excluded from the National Budget (SIFEP) at the date of issuance of these Public Accounts.
- (10) Its accounting disclosure has been excluded.
- (11) Its accounting disclosure has been excluded.
- (12) The information presented in the SIFEP was not complete. No financial statements have been disclosed at the date of issuance of these Financial Statements.
- (13) The information presented in the SIFEP was not complete. No financial statements have been disclosed at the date of issuance of these Financial Statements.
- (14) It discloses Financial Statements liquidated as of 10/26/2018 at the date of issuance of these Financial Statements.
- (15) It discloses Financial Statements liquidated as of 10/22/2018 at the date of issuance of these Financial Statements.
- (16) Did not disclose the information in the Financial Information System for Public Business Enterprises, Trust Funds and Other Entities excluded from the National Budget (SIFEP) at the date of issuance of these Public Accounts. Thus, the last Patrimony received is kept.

f) Other Credit Receivable

The balance shown in the Balance Sheet stands for the amounts detailed below:

- in Pesos (\$) -		
DEBTOR	2018	2017
Papel del Tucumán S.A. (1)	106,968,612.73	106,968,612.73
Ex - Municipalidad de la Ciudad de Buenos Aires	98,821,615.79	98,821,615.79
Baiter S.A. (1)	53,197,723.46	53,197,723.46
Autopistas Urbanas S.A.	40,605,065.37	40,605,065.37
Others (2)	17,618,546.99	17,618,546.99
Álcalis de la Patagonia S.A.I.C. (3)	17,492,233.67	17,492,233.67
Transportes Aéreos Rioplatenses S.A. (1)	15,720,226.93	15,720,226.93
TOTAL	350,424,024.94	350,424,024.94

(1) Have been provisioned, under point g).

(2) It includes several debtor under judiciary measures, which have been provisioned, under point g).

(3) On May 16, 2005, Decree 475, dated May 13, 2005 was published in the Official Bulletin, which approves the redrafting of the elaboration project of Soda Solvay presented by Alcalis de la Patagonia S.A.I.C.

The third clause of the agreement fixes the total amount of the debt the company keeps with the National Government as of May 31, 2004, for the amount of \$ 162,348,381.97, which under clause 4 can be applied by the company to the payment of the same up to the amount of 26,000,000 of its fiscal credit of the Value Added Tax as of May 31, 2004, according to the verification done by the AFIP under clause 5, within the term of thirty working days after this decree was published. At closing date of these Statements, said Body has verified said amount although the debtor has not informed about the amount to be applied.

On October 26, 2009, the Court of First Instance of Execution 1 placed in the city of Comodoro Rivadavia - Chubut, approved the Extra judiciary preventive agreement - APE Law 24,522 presented by the company, under which the Government should receive 1,287,765 class C non endorsable nominative shares, equal to a debt estimated at this judiciary office of \$ 246,876,040.

Said resolution was appealed, through an action by the defendant in the Case ÁLCALIS DE LA PATAGONIA S.A. c/ ESTADO NACIONAL - MINISTERIO DE ECONOMÍA s/ INCIDENTE".

Both actions were rejected by the Supreme Court of Justice of the Nation dated October 28, 2014, which ratified the consignment above.

Nevertheless, as the National Government has not received said actions, the amounts of the Financial Statements as of December 31, 2013 have been kept, as long as the pertinent actions are notified to this NATIONAL ACCOUNTING OFFICE.

g) Provision for uncollectible amounts

As there have been variations in the legal situation of the debtors disclosed in point f), the provisions calculated as of 12/31/2010 have been kept the same, according to the following detail:

- in Pesos (\$) -	
DEBTOR	Amount
Papel del Tucumán S.A.	106,968,612.73
Baiter S.A.	53,197,723.46
PPP Banco Hipotecario	22,500,000.00
Several under Judiciary procedures	12,331,639.37
Transportes Aéreos Rioplatenses S.A.	15,720,226.93
Law 22.229 "Grupo Greco"	10,184,800.00
Other advance payments	5,192,657.06
Ministry of Education - Credit for education	3,030,096.80
TOTAL	229,125,756.35

Nota 6: Property, Plant and Equipment

Annex A of these Financial Statements shows a detail of the accounts which are part of this item.

Note 7: Contributions and Capital Shares

According to the provisions of point e) line I) of the regulations to article 87 of Law # 24,156, the following concepts are integrated in the Financial Statements of the Central Administration: Net Position of Decentralized Bodies, Social Security Institutions, National Universities and Governmental Business Enterprises, which are reflected in this account and disclosed in the following table:

- in Pesos (\$) -		
ENTITIES	2018	2017
Social Security Institutions	1,723,429,739,533.45	1,289,499,635,602.15
Official Banks	726,332,101,443.40	244,136,201,301.15
Decentralized Bodies	299,596,889,784.02	235,485,450,545.14
On-going concerns	365,092,097,698.84	191,671,793,016.89
Contributions to International Bodies	178,944,952,676.55	83,438,661,633.02
National Universities	38,836,680,814.32	31,040,981,287.01
Entities under liquidation process	2,925,336,212.47	1,616,367,171.53
TOTAL	3,335,157,798,163.05	2,076,889,090,556.89

Annex B contains a detail of the patrimony of each body and company, with information about the date of the last audited Financial Statements.

In order not to alter the cohesion of the information, where no accounting audit was made by the corresponding control body, the National Accounting Office considered the Net Position informed.

The National Accounting Office has adjusted the Net Position of the Decentralized Bodies and National Universities due to omissions of registration by said entities, as indicated in points a), b) and c) below.

a) Contributions owed to the Treasury

- in Pesos (\$) -

FAS	NAME	Amount
606	INTA	13,463,835.65
Total		13,463,835.65

b) Adjustment to the consolidation of ANSES patrimony

The Net Patrimony of ANSES has been adjusted with an increase of \$ 34,598,098,502.00 due to the difference in valuation of the public bonds in portfolio for FGS investment in relation to the valuation of the same in the liabilities of the Financial Statements of the Central Administration.

c) Impertinence of Credit Acknowledgment

The National Universities listed below have considered as a credit against the Central Administration the amounts of the not executed budget of several fiscal years, for the part that can be financed by said Administration.

As in the case of previous fiscal years, the Net Equity of the same have been reduced in order to set off the impact of said registrations, due to the fact that the Central Administration does not have the registration of the liabilities, and if said net equities are not adjusted this would impact directly on the result of the period.

Also, the National Universities detailed below have been considered credit against the Central Administration, the not executed amount related to the agreements celebrated with the Ministry of Federal Planning, Public Investment and Services within the Program of Support to the Universities Infrastructure Development.

Its detail is as follows:

- in Pesos (\$) -

FAS	NAME	Amount
806	Universidad de Buenos Aires	210,984,808.72
867	Universidad Nacional Jose Clemente Paz	27,359,691.57
839	Universidad Nacional de Lanús	6,860,288.16
811	Universidad Nacional de Cuyo	2,967,308.41
830	Universidad Nacional de Salta	1,105,103.03
843	Instituto Universitario Nacional de Las Artes	135,944.81
817	Universidad Nacional de La Matanza	-2,075,904.90
812	Universidad Nacional de Entre Ríos	-7,845,214.51
820	Universidad Nacional del Litoral	-92,319,034.86
TOTAL		147,172,990.43

d) Decentralized Bodies: Comments on the relevant issues

The most relevant variations in the net equity of Decentralized Bodies are due to the Fiscal Year results. However, it is necessary to mention the variations of the following:

106 - National Committee of Space Issues

The Net Patrimony at closing of fiscal year 2018 reaches \$ 10.732.009.189,53 showing a positive variation in relation to 2017 of \$ 2.147.904.044,12, due to the transfers and contributions of capital received.

470 - Institute of Financial Assistance to Military Retirement and Pensions

The Net Patrimony at closing of fiscal year 2018 reaches \$ 33.989.406.352,87 showing a positive variation in relation to 2017 of \$ 8.142.793.554,40, due to the result of the Capitalization System, Law 22,919.

604 - National Roads Department

The Net Patrimony at closing of fiscal year 2018 reaches \$ 212.971.449.307,51 showing a positive variation in relation to 2017 of \$ 53.509.555.491,14, due to the capital transfers and contributions received and the result of the fiscal year.

850 - National Administration of Social Welfare (ANSES)

The Net Equity at closing of fiscal year 2018 is of \$ 1.654.177.332.581,71, showing a positive variation in relation to the closing of fiscal year 2017 of \$ 391.229.757.392,90 mainly due to the result of the fiscal year and the Sustainability Guarantee Fund.

Nota 8: Other Non Current Assets to the Allocated

The balance of several transfers of assets made by the Central Administration has been incorporated to this item. In relation to the same, some of the parties involved have not informed the corresponding reception or transference.

Also, in accordance with the criteria applied as from fiscal year 2000, this item groups the representative amounts of the positive Net Equities of liquidated or closed Government Business Companies, until it is verified that the Central Administration has definitely assumed the assets and liabilities of said entities.

The detail of the balance is as follows:

- in Pesos (\$) -		
ENTITY	2018	2017
Ferrocarriles Argentinos	2,035,753,451.42	2,035,753,451.42
LU 33 - Emisora Pampeana - Residual-	84,778.38	84,778.38
Sisteval	67,654.94	67,654.94
Corporación Argentina de Productores de Carnes	12,237.49	12,237.49
Total	2,035,918,122.23	2,035,918,122.23

LIABILITIES

Note 9: Debt

There follows a detail of each account part of this item:

a) Commercial Debt

- in Pesos (\$) -			
FAS	NAME	2018	2017
301	Secretariat of the Presidency	209,617,752.49	169,941,246.76
302	Secretariat of Intelligence	93,655,556.81	64,361,100.00
303	Sec. Of Prevention of Drug addictions and traffic of narcotics	7,818,134.47	8,708,087.39
305	Chief of Ministers Office	308,696,861.14	-52,872,071.78
307	Ministry of Foreign Relations and Cult	210,064,341.72	141,613,834.03
310	Ministry of Health	1,437,788,569.41	1,111,304,914.55
311	Ministry of Social Welfare	710,780,054.24	239,407,272.50
312	Senators Chamber	133,476,474.46	350,170,908.21
313	Chamber of Representatives	431,588,222.93	171,179,080.02
314	Congress Library	19,612,046.04	12,022,124.68
315	Congress Printing Office	36,152,396.66	4,269,307.72
316	Congress Staff Social welfare office	39,812,005.15	134,918,284.00
317	Ministry of Environment and Sustainability	112,207,126.09	36,959,839.37
319	People Defender Office	3,559,353.07	900,797.86
320	Magistrates Council	127,104,908.04	91,990,514.17
321	I.N.D.E.C.	48,358,594.48	55,753,224.09
322	Ministry of Tourism	72,992,019.16	51,377,416.67
323	National Committee of Foreign Trade	696,407.70	-132,268.86
325	Ministry of Domestic Affairs, Public Work and Housing	252,785,801.99	-99,984,893.14
326	Federal Police	133,742,395.00	22,433,124.10
327	Ministry of Transport	215,561,444.14	601,002,289.74
328	Ministry of Energy and Mining	72,067,728.35	18,030,738.68
329	Ministry of Communications	0.00	2,901,467.39
330	Ministry of Education and Sports	1,205,498,717.64	791,407,137.74
331	Federal Penitentiary Service	225,558,814.00	60,920,127.28
332	Ministry of Justice and Human Rights	254,392,174.00	104,898,907.00
334	Penitentiary Cooperative Entity	91,025,771.06	-6,728,925.34
335	National Supreme Court of Justice	9,586,133.14	10,378,522.29
336	Ministry of Science, Technology and Productive Innovation	180,608,558.49	352,555,261.76
337	Ministry of Culture	101,715,620.45	91,497,314.35
338	Legal and Technical Secretariat of the Presidency	17,269,941.21	2,984,894.45
340	Penitentiary Procurement Office	17,660,514.91	12,946,231.67
341	Secretariat of Childhood and Family affairs	62,269,744.99	24,298,263.59
342	Autoridad Cuenca Matanza Riachuelo	0.00	13,001,288.13
343	Ministry of Security	693,572,197.93	598,987,972.87
344	Financial Information Unit	0.00	-35,905.00
345	National Council of Social Policies Coordination	11,934,836.65	3,954,757.32
346	People Defender for Communication Services	859,354.30	1,010,286.00
347	Federal System of Media and Public Contents	141,728,983.07	189,007,133.37
350	Ministry of Labour, Employment and Social Welfare	192,498,605.31	411,243,550.41

- in Pesos (\$) -			
FAS	NAME	2018	2017
354	Ministry of Federal Planning, Public Investment and Services	29,388,842.50	17,967,386.12
355	Service of the Public Debt	1,833,621,991.31	0.00
356	Obligations of the Treasury	693,605.10	856,274,066.84
357	Ministry of Treasury and Public Finance	172,187,261.00	105,988,931.08
359	National Department of Public Assets	0.00	-145,628.14
360	National Attorney's Office	75,700,538.30	17,279,722.35
361	National Defender's Office	15,559,417.47	82,335,440.30
362	Ministry of Production	350,083,487.13	167,952,915.23
363	Ministry of Agro industry	46,066,630.42	122,131,668.73
366	Ministry of Modernization	90,284,309.04	163,128,856.70
367	Ministry of Finance	62,600,829.34	0.00
370	Ministry of Defense	69,301,134.45	97,754,223.50
371	General Staff Office of the Armed Forces	618,210,029.83	513,049,437.06
372	Science and Technology Investigations Institute of the Armed Forces	14,598,625.45	2,305,841.54
374	General Staff Office of the Army	1,521,820,592.08	1,675,108,237.04
375	National Gendarmerie	227,728,414.31	235,497,969.17
376	Logistics Service of the Defense	1,268,712.00	1,202,500.37
379	General Staff Office of the Navy	297,039,143.88	640,436,991.21
380	Argentine Prefecture	304,412,730.73	368,005,645.32
381	General Staff Office of the Air Force	956,551,019.02	1,637,634,081.59
382	Airport Security Police	64,427,765.00	38,498,932.52
999	National Treasury Office	0.00	-3,020,045,664.84
Fines		1,415,087.20	793,846.06
TOTAL		14,635,914,744.88	9,521,738,555.79

b) Social and Fiscal Debt

- in Pesos (\$) -			
FAS	NAME	2018	2017
301	Secretariat of the Presidency	43,008,190.12	28,064,115.06
302	Secretariat of Intelligence	70,513,088.42	100,482,372.73
303	Sec. Of Prevention of Drug addictions and traffic of narcotics	19,331,692.99	16,659,495.59
305	Chief of Ministers Office	42,360,255.27	171,563,048.29
307	Ministry of Foreign Relations and Cult	263,028,797.53	248,055,662.78
310	Ministry of Health	154,967,410.01	144,260,585.46
311	Ministry of Social Welfare	142,752,834.67	151,166,066.64
312	Senators Chamber	245,804,789.47	169,713,264.69
313	Chamber of Representatives	255,144,794.79	315,264,924.24
314	Congress Library	56,760,316.96	57,360,068.41
315	Congress Printing Office	43,348,460.07	24,741,064.44
316	Congress Staff Social Welfare Office	18,560,885.42	18,007,609.57
317	Ministry of Environment and Sustainability	25,092,502.83	34,548,498.57
319	People Defender Office	19,825,125.85	17,236,269.74
320	Magistrates Council	1,075,116,508.50	796,825,664.99
321	I.N.D.E.C.	36,412,096.71	35,532,971.61

- in Pesos (\$) -

FAS	NAME	2018	2017
322	Ministry of Tourism	11,790,280.32	14,817,162.62
323	National Committee of Foreign Trade	4,620,408.49	5,374,164.47
325	Ministry of Domestic Affairs, Public Work and Housing	65,903,682.26	64,959,021.28
326	Federal Police	684,780,821.94	868,319,290.31
327	Ministry of Transport	30,928,793.68	64,915,922.46
328	Ministry of Energy and Mining	31,362,877.56	39,003,328.66
329	Ministry of Communications	0.00	-834,955.58
330	Ministry of Education and Sports	48,415,216.89	51,678,612.30
331	Federal Penitentiary Service	286,135,505.74	219,077,368.72
332	Ministry of Justice and Human Rights	117,298,552.65	104,611,011.58
334	Penitentiary Cooperative Entity	0.00	291,261.04
335	National Supreme Court of Justice	184,803,512.34	139,119,924.14
336	Ministry of Science, Technology and Productive Innovation	22,168,257.01	20,214,709.90
337	Ministry of Culture	61,574,901.01	51,909,354.51
338	Legal and Technical Secretariat of the Presidency	11,828,847.67	9,301,561.64
340	Penitentiary Procurement Office	12,447,442.98	8,035,661.43
341	Secretariat of Childhood and Family affairs	62,144,814.67	48,108,357.46
342	Autoridad Cuenca Matanza Riachuelo	0.00	-3,243,580.09
343	Ministry of Security	28,695,282.80	35,847,066.46
345	National Council of Social Policies Coordination	9,392,432.83	11,299,550.47
346	People Defender for Communication Services	10,839,981.21	8,318,023.44
347	Federal System of Media and Public Contents	10,702,857.44	9,655,331.56
350	Ministry of Labour, Employment and Social Welfare	95,168,358.82	75,010,572.42
354	Ministry of Federal Planning, Public Investment and Services	573,687.79	601,146.86
357	Ministry of Treasury and Public Finance	78,890,283.48	74,627,062.06
360	National Department of Public Assets	367,694,333.60	231,459,514.28
361	National Attorney's Office	279,950,162.88	133,047,930.97
362	National Defender's Office	60,726,171.14	51,408,614.34
363	Ministry of Production	90,128,322.31	94,360,711.95
366	Ministry of Modernization	40,700,873.93	41,329,850.77
367	Ministry of Finance	8,479,883.58	0.00
370	Ministry of Defense	29,794,048.41	23,667,751.70
371	General Staff Office of the Armed Forces	11,042,992.91	18,358,990.18
372	Science and Technology Investigations Department of the Armed Forces	15,255,288.75	14,130,969.57
374	General Staff Office of the Army	971,766,344.80	1,116,702,433.35
375	National Gendarmerie	976,050,540.40	650,520,000.75
376	Logistics Service for the Defense	0.00	1,199.24
379	General Staff Office of the Navy	1,051,933,030.93	581,041,664.54
380	Argentine Prefecture	238,651,405.54	158,759,802.58
381	General Staff Office of the Air Force	479,260,730.91	688,599,550.68
382	Airport Security Police	119,065,057.94	80,215,849.50
	National Taxes withdrawal	568,009,126.10	0.00
	Provincial Taxes withdrawal	9,878.07	0.00
	And Municipal	23,026,991.25	0.00
	Social Security withdrawal	3,223,087.28	0.00
	Others	0.00	385,259,121.41
TOTAL		9,717,262,819.92	8,519,362,568.74

c) Debt by Transfers

- in Pesos (\$) -			
FAS	NAME	2018	2017
301	Secretariat of the Presidency	64,321,907.45	-770,233.03
303	Secretariat of Intelligence	52,360,554.63	39,426,789.87
305	Sec. Of Prevention of Drug addictions and traffic of narcotics	0.00	2,716,109.00
307	Chief of Ministers Office	527,547,608.75	889,631,301.25
310	Ministry of Foreign Relations and Cult	1,545,592,040.74	2,119,802,307.57
311	Ministry of Health	3,176,897,397.24	1,085,933,564.40
312	Ministry of Social Welfare	974,126.00	2,299,227.06
313	Senators Chamber	5,412,815.91	9,701,100.00
317	Ministry of Environment and Sustainability	140,382,945.78	98,920,736.55
320	Magistrates Council	22,279,234.48	14,295,731.54
322	Ministry of Tourism	20,899,019.41	23,475,102.99
325	Ministry of Domestic Affairs, Public Work and Housing	6,722,586,145.61	2,004,453,483.28
326	Federal Police	5,620,833.00	5,860,000.00
327	Ministry of Transport	7,569,793,265.59	5,594,374,426.16
328	Ministry of Energy and Mining	7,671,599,721.91	3,520,545,743.07
329	Ministry of Communication	4,375.00	41,897,575.00
330	Ministry of Education and Sports	17,186,296,490.15	16,409,617,266.78
331	Federal Penitentiary Service	891,890,773.26	463,550,996.26
332	Min. Of Justice and Human Rights	20,180,404.98	105,572,865.83
336	Ministry of Science, Technology and Productive Innovation	104,186,190.88	389,468,863.80
337	Ministry of Culture	10,408,620.00	6,824,481.00
341	Secretariat of Childhood and Family Affairs	374,980,776.77	103,458,314.85
342	Autoridad Cuenca Matanza Riachuelo	0.00	0.00
343	Logistics Service of the Defense	757,860,293.55	309,339,631.18
345	National Council of Social Policies	3,193,852.00	43,007,114.32
346	People's Attorney of Audio Visual Communication Services	0.00	97,500.00
347	Federal System of Media and Public Contents	48,286,250.71	14,504,050.00
350	Ministry of Labour, Employment and Social Welfare	234,113,179.59	772,535,651.20
354	Ministry of Federal Planning, Public Investment and Services	105,623,120.73	723,571,843.23
356	Obligations of the Treasury	13,651,495,960.52	9,619,732,318.89
357	Ministry of Treasury and Public Finance	67,467.57	-84,532.43
358	Ministry of Infrastructure	474,162.61	0.00
361	General Attorney's Office	0.00	132,000.00
362	Ministry of Production	1,383,540,375.49	506,052,779.81
363	Ministry of Agro industry	533,604,785.13	372,066,939.52
366	Ministry of Modernization	3,241,195.00	5,211,495.50
370	Ministry of Defense	4,531,357.00	31,010,100.00
371	General Staff Office of the Armed Forces	829,260.00	44,940.00
374	General Staff Office of the Army	131,560.00	860,771.00
375	National Gendarmerie	290,412,294.29	141,799,160.50
379	General Staff Office of the Navy	256,500.00	1,908,344.56
380	Argentine Prefecture	236,560,754.86	130,352,692.59
381	General Staff Office of the Air Force	80,600.00	6,400,000.00
382	Airport Security Police	0.00	13,591.20
999	National Treasury Office	0.00	2,015,113.06
TOTAL		63,368,518,216.59	45,611,629,274.36

d) Public Debt

Its detail is shown in Note 14.

e) Other Debt

- in Pesos (\$) -			
FAS	NAME	2018	2017
301	Secretariat of the Presidency	143,347,953.08	80,914,810.49
305	Sec. of Prevention of Drug addictions and traffic of narcotics	32,402,680.20	10,381,081.00
307	Chief of Ministers Office	18,341,550.07	-87,482,305.57
310	Ministry of Foreign Relations and Cult	817,089,417.58	671,207,084.02
311	Ministry of Social Welfare	95,610,065.65	-334,304,963.55
317	Ministry of Environment and Sustainability	129,852,481.22	129,309,215.06
322	Ministry of Tourism	2,619,520.00	-34,533,431.02
325	Ministry of Domestic Affairs, Public Work and Housing	967,756,611.94	671,801,116.34
327	Ministry of Transport	2,349,736,066.23	2,215,540,943.58
328	Ministry of Energy and Mining	937,383,153.93	546,858,288.15
330	Ministry of Education and Sports	57,877,449.86	37,012,518.44
331	Federal Penitentiary Service	0	-96,922,318.73
332	Min. Of Justice and Human Rights	70,540,274.77	-1,242,048,122.00
336	Ministry of Science, Technology and Productive Innovation	1,553,340,502.35	1,201,734,259.82
337	Ministry of Culture	147,603,211.33	100,458,805.34
342	Autoridad Cuenca Matanza Riachuelo	0	124,500.80
343	Ministry of Security	2,041,849.10	-19,101,166.00
344	Financial Information Unit	82,780.80	-38,500.00
350	Ministry of Labour, Employment and Social Welfare	17,487,997,956.66	16,309,411,572.01
354	Ministry of Federal Planning, Public Investment and Services	110,444,038.89	-3,378,195,529.69
356	Obligations of the Treasury	3,277,861,154.12	-2,391,732,369.33
357	Ministry of Treasury and Public Finance	51,923,795.23	136,602,047.95
362	Ministry of Production	243,537,901.46	54,295,175.99
363	Ministry of Agro industry	95,492,068.80	-73,800,176.63
370	Ministry of Defense	1,178,450,472.33	311,523,597.61
371	General Staff Office of the Armed Forces	0	4,980,905.00
375	National Gendarmerie	0	-268,754,086.00
380	Argentine Prefecture	0	-35,565,127.62
Others		0	12,359,770,688.63
TOTAL		29,771,332,955.60	26,879,448,514.09

Note 10: Third Parties and Collateralized Funds

This item includes \$ 34.097.427.953,89 for funds deposited in the Single Account of the Treasury, belonging to the Decentralized Bodies which operate within said System.

The rest of the amount mainly represents funds which, being owned by third parties outside the National Government, are under the custody or disposition of the same with the purpose of assuring the compliance with the terms and conditions previously agreed upon.

Note 11: Current Provisions

a) Provision for Basic Services Debt

Due to the reconciliation between the service suppliers and the National Administration Bodies, coordinated by the National Accounting Office as of December 31, 2001, a provision of \$9,055,994.53 has been registered, which represents the acknowledged debt of the Central Administration Bodies with the companies Telefónica de Argentina S.A., Telecom S.A., Edesur S.A. and Edenor S.A., which have not been properly reflected in the budget.

Due to the fact that no relevant variations have been acknowledged in relation to the total amounts of said debt, the amount aforementioned was kept within that item.

b) Provision for the Debt with Correo Argentino S.A.

Not having received any information during this fiscal year of significant variations in the global amounts of debt of the Central Administration with the company mentioned in the title, the amount of \$6,328,976.15 has been included in the item as representative of the same, and it was calculated as of December 31, 2000 due to the detailed claim presented by the company during January 2001.

Note 12: Other Liabilities

There follows a detail of the balance:

- in Pesos (\$) -		
CONCEPT	2018	2017
Debt of revenue sharing agreements collected in bonds (1)	80,738,244.52	80,738,244.52
Claims (2)	1,239,946,975.00	857,482,750.00
CCI - Construcciones S.A.	6,845,689.59	6,845,689.59
Fokker Services B.V. (3)	495,557.49	495,557.49
Debt with International Bodies (4)	570,838,891.47	570,838,891.47
Judiciary Fees	11,473,746.74	4,952,866.72
I.A.F.	155.51	155.51
Transfers Law 23.548	69,392,853,148.76	0.00
Ciadi (5)	687,925,195.63	687,925,195.63
Others due to reclassification	-49,846,614.00	-49,846,614.00
TOTAL	71,941,270,990.71	2,159,432,736.93

- (1) The balance comes from the tax revenue collected up to September 2002, through public bonds, under Article 2 of Decree 2737/2002. During current fiscal year there was an increase due to the registration of new transactions.
- (2) It refers to definite sentences of point a) of Point II LEGAL CLAIMS AGAINST THE NATIONAL GOVERNMENT of the Manual of the Closing of Fiscal Year approved by Disposition 71/2010 NAO and the cancellation of which was budgeted for fiscal year 2018, with the following amounts by Body:

- in Pesos (\$) -

FAS	NAME	Amount
357	Ministry of Public Finance	487,881,849.00
327	Ministry of Transport	150,848,269.00
379	Argentine Navy	150,000,000.00
332	Ministry of Justice and Human Rights	100,000,000.00
363	Ministry of Agro industry	60,000,000.00
310	Ministry of Health	52,852,885.00
325	Ministry of Domestic Affairs, Public Work and Housing	40,859,121.00
370	Ministry of Defense	24,600,051.00
331	Federal Penitentiary Service	24,587,469.00
320	Magistrates Council	24,000,000.00
350	Ministry of Labour	23,232,500.00
321	National Institute of Statistics	22,835,208.00
356	Obligations of the Treasury	17,269,000.00
341	Secretariat of Childhood and Family Affairs	14,225,575.00
	Rest of Financial Administrative Services	46,755,048.00
TOTAL		1,239,946,975.00

- (3) The amount represents the balance owed to the company, for the purchase by the Executive Branch, of an aircraft - Fokker F-28 4000 - transferred to the Argentine Air Force, under Joint Resolution of the Secretariat of the Presidency and the Ministry of Defense, #7 and # 1004, respectively, dated December 18, 2001.
- (4) Dated Dec. 19, 2007, Law 26,324 was passed, which Article 1 states that debt accrued as of Dec. 31, 2006 shall be considered debt for contribution installments to International Bodies, having the National Accounting Office the task of registering the same according to the detail by Body provided for such end by the Ministry of Foreign Affairs, International Commerce and Cult. For that purpose the current debt were registered for the amount of \$ 570,838,891.47.
- (5) During fiscal year 2016 there have been debt for the Ciadi Cases ARB 07/26 Urbaser & Cabb c. República Argentina for \$16.636.830,00 and Ciadi N° ARB 04/4 Saur International c. República Argentina for \$671.288.365,63.-

Note 13: Non Current Debt

a) Public Debt

Its detail is shown in Note 14.

b) Debt - legal claims

Definite sentences of point a) of article Point II LEGAL CLAIMS AGAINST THE NATIONAL GOVERNMENT of the Manual of closing of Fiscal Year approved by Disposition 71/2010 NAO, the cancellation of which was not budgeted for fiscal year 2018 were entered in the account 2.2.6.01.00.00.00 “Debt for Claims” for the total amount of \$ 5.907.159.956,54, being the following the most important amounts by Body:

- in Pesos (\$) -		
FAS	NAME	Amount
374	Argentine Army	2,074,545,353.00
332	Ministry of Justice and Human Rights	967,028,761.04
379	Argentine Navy	933,416,740.00
355	Public Debt Service	783,328,810.28
320	Magistrates Council	597,409,982.94
326	Federal Police	154,740,877.98
331	Federal Penitentiary Service	101,412,491.42
375	Argentine Gendarmerie	84,282,936.83
328	Ministry of Energy and Mining	37,876,221.66
337	Ministry of Culture	37,227,034.40
325	Ministry of Domestic Affairs	31,784,004.96
307	Ministry of Foreign Affairs and Cult	22,253,841.13
380	Argentine Prefecture	20,123,693.64
	Rest of Financial Administrative Services	61,729,207.26
	TOTAL	5,907,159,956.54

Note 14: Public Debt

a) Direct Debt

The criteria applied for its classification and disclosure under current and non current is the eligibility of the same according to the original due dates.

There follows a detail of the direct debt of the Central Administration:

I) Current

- in Pesos (\$) -		
TYPE	2018	2017
Domestic Public Debt	830,905,457,338.55	467,991,021,575.10
Domestic Loans (*)	422,138,075,069.90	319,538,075,069.90
External Public Debt	1,038,084,428,711.66	234,476,030,167.01
External Loans	93,148,237,743.16	15,289,263,409.14
Non Enforceable accrued interest	119,618,836,206.31	50,503,302,610.37
Documents payable	83,300,000,000.00	65,000,000,000.00
TOTAL	2,587,195,035,069.58	1,152,797,692,831.52

II) Non Current

- in Pesos (\$) -		
TYPE	2018	2017
External Public Debt	6,125,508,444,185.81	3,245,277,503,259.25
Domestic Public Debt	1,399,637,878,866.19	839,712,200,230.63
External Loans	2,021,416,818,866.15	502,450,951,785.49
Domestic Loans (*)	81,154,475,950.14	153,754,475,950.14
Provinces	5,772,583.37	5,772,583.37
TOTAL	9,627,723,390,451.66	4,741,200,903,808.88

(*) The amount disclosed includes the advance payments owed by the Treasury to the Central Bank of the Argentine Republic for \$ 502.730.000.000,00.

b) Indirect Debt

Taking into account its nature of subsidiary liability, the indirect debt of the Central Administration is not registered in the Integrated System of Financial Information (S.I.D.I.F.) in patrimony accounts, being its amount and composition provided by the Direction of Public Debt Management of the National Bureau of Public Credit, under the Undersecretariat of the Treasury of the Secretariat of Finance of the Ministry of Economy and Public Finance, as a Primary Registration Unit of the public credit operations, according to article 69 of Law 24,156.

There follows a table with the aggregate composition of the main items part of the Public Debt as such:

- in Pesos (\$) -		
CONCEPT	2018	2017
Private Banks	4,876,829,633.53	3,539,590,993.89
Multilateral	76,509,880,771.92	38,419,213,737.90
Bilateral	12,210,272,798.07	6,925,177,723.32
Suppliers	21,617,326,360.36	14,300,374,627.95
Non enforceable accrued interest	637,967,049.21	242,343,456.76
Bills and bonds	280,428,906,041.80	84,456,658,635.80
TOTAL	396,281,182,654.90	147,883,359,175.62

c) Non enforceable accrued interest at closing of fiscal year

The National Accounting Office, with the purpose of registering and disclosing the amount and interest under analysis, required the Public Debt Administration Department to inform the pertinent calculation, making the registration on the basis of the answer received and following this detail:

- in Pesos (\$) -		
TYPE OF DEBT	2018	2017
DIRECT DEBT		
Bonds in foreign currency	59,324,973,110.44	23,646,673,085.52
Bonds in Pesos	41,978,649,697.79	20,569,544,282.15
Bilateral	6,487,029,440.94	3,603,471,285.24
Multilateral	11,605,974,176.13	2,542,686,652.79
Private Banks	222,209,781.02	140,927,304.67
TOTAL	119,618,836,206.31	50,503,302,610.37
INDIRECT DEBT		
Multilateral	603,078,125.18	225,814,616.99
Bilateral	10,634,749.47	3,835,815.30
Suppliers	24,254,174.56	0.00
Private Banks	0.00	12,693,024.47
TOTAL	637,967,049.21	242,343,456.76

Note 15: Non Current Provisions

Contingencies for Legal Claims

According to the aforementioned, sentences of points b) and c) of point II LEGAL CLAIMS AGAINST THE NATIONAL GOVERNMENT of the Manual of Closing of Fiscal Year approved by Disposition 71/10 NAO were included in this item, for a total amount of \$ 12.222.068.144,16.- being the following a detail of the same by Administrative Service:

- in Pesos (\$) -		
FAS	NAME	Amount
375	National Gendarmerie	3,372,581,934.00
357	Ministry of Public Finance	3,256,506,216.11
379	Argentine Navy	1,710,517,590.00
374	Argentine Army	1,463,167,768.00
381	General Staff Office of the Air Force	736,364,436.00
332	Ministry of Justice and Human Rights	523,524,948.00
362	Ministry of Production	349,710,370.20
328	Ministry of Energy and Mining	324,437,703.05
325	Ministry of Domestic Affairs and Housing	132,802,643.11
310	Ministry of Health	52,647,085.20
326	Federal Police	48,319,003.22
331	Federal Penitentiary Service	45,482,667.22
382	Airport Security Police	40,034,818.99
370	Ministry of Defense	26,459,698.40

- in Pesos (\$) -

FAS	NAME	Amount
376	Defense Logistics Department	26,459,698.40
360	General Attorney's Office	25,582,566.00
337	Ministry of Culture	23,422,310.62
	Rest of Financial Administrative Services	64,046,687.64
	TOTAL	12,222,068,144.16

In relation to the sentences of point d) of point II LEGAL CLAIMS AGAINST THE NATIONAL GOVERNMENT of the aforementioned Manual of Closing of Fiscal Year, the most relevant amounts are disclosed in the "Supplementary Information to the Financial Statements".

Note 16: Other Non Current Liabilities to be allocated

Included in this concept, and in accordance with the criteria applied as from fiscal year 2000, the relevant amounts of the Net Positions of Liquidated and Closed Governmental Business Companies have been included in this item, until the assets and liabilities of said entities are verified to have been assumed by the Central Administration.

The following table includes a detail by liquidated and closed entity:

- in Pesos (\$) -

ENTITY	2018	2017
Caja Nacional de Ahorro y Seguro	525,937,482.96	525,928,076.70
Pat. Desaf. Altos Hornos Zapla Residual	362,423,886.55	362,423,886.55
Ferrocarriles Metropolitanos S.A.	326,228,898.15	319,733,550.14
Agua y Energía Eléctrica S.E.	293,513,377.00	293,513,377.00
Banco Nacional de Desarrollo	373,491,958.87	270,585,042.74
Tanque Argentino Mediano S.E.	133,193,518.30	133,193,518.30
Obras Sanitarias de la Nación	121,542,135.62	121,542,135.62
Empresa Líneas Marítimas Argentinas S.A.	94,041,240.83	94,041,240.83
Astillero Ministro Manuel Domecq S.A. -	79,129,005.65	79,129,005.65
Empresa Nacional de Telecomunicaciones –ENTEL	58,371,157.14	58,365,886.43
Petroquímica General Mosconi S.A.1y C.	46,569,773.82	46,569,773.82
Difusión Contemporánea S.A. – DICON	12,781,250.19	12,781,250.19
Pat. Desaf. Fábrica Militar Pilar	7,510,698.04	7,510,698.04
Empresa Nuclear Argentina de Centrales Eléctricas S.A.	7,495,697.44	7,495,697.44
Pat. Desaf. del Centro de Exploración Geológica Minero	3,226,976.94	3,226,976.94
LR5 Radio Excelsior Residual	1,161,612.69	1,161,612.69
Líneas Aéreas Federales – LAFSA	960,932.55	960,932.55
LR3 Radio Belgrano Residual	776,008.07	776,008.07
Emisora LT6 Radio Genaro Berón de Astrada Residual	234,874.68	234,874.68
Instituto Nacional de los Recursos de la Seguridad Social	205,663.14	205,663.14
LV6 Radio Atlántica residual	12,859.54	12,859.54
Emisora LV3 Radio Córdoba Residual	12,213.78	12,213.78
TOTAL	2,448,821,221.95	2,339,404,280.84

Also, provisions calculated as of December 31, 1999, on the basis of debt informed by the liquidated and closed entities were kept in this item, and the inclusion of which in the Public Debt, for a total amount of \$ 691.101.228,89.-, has not been verified at closing of this fiscal year. Nevertheless, note the almost null incidence of the item on the total liabilities.

Supplementary Information to the Financial Statements

a) Contingent Rights and Obligations

There follows a list of contingent rights and obligations, which even though do not represent economic-financial facts altering the patrimony of the Entity, can under special circumstances produce effects on the same.

- in Pesos (\$) -		
TYPE OF DEBT	2018	2017
Indirect Debt: guarantees and bails granted	396,281,182,654.90	147,883,359,175.62
TOTAL	396,281,182,654.90	147,883,359,175.62

b) Indirect Debt

Its detail is included in point b) of Note 14.

c) Debt of the United Nations for Peacekeeping Operations.

At closing of fiscal year 2018, the United Nations (U.N.) owed the Argentine Republic the amount of \$ 356.564.370,54.- PESOS THREE HUNDRED FIFTY SIX MILLION, FIVE HUNDRED SIXTY FOUR THOUSAND AND THREE HUNDRED SEVENTY WITH 54/100, for the participation of argentine troops in Peacekeeping Operations.

On the other hand, it is noted that Resolution 498/06 of the Ministry of Defense determined that the Joint Equipment Plan for the Peacekeeping Operations (PECOMP) shall be financed with funds from reimbursements made by the UNITED NATIONS for the payment of several Memorandums of Agreement (MOU's).

d) Contingencies for Legal Claims

According to the information provided in Note 16, the following are the most significant amounts, by Financial Administrative Service, referred to point d) of Point II LEGAL CLAIMS AGAINST THE NATIONAL GOVERNMENT approved by Disposition 71/10 NAO, which were not registered in the accounts because they are claims with pending sentence.

FAS	NAME	Amount \$
307	Ministry of Foreign Affairs and Cult	5,790,000,070,339,290.00
362	Ministry of Production	191,269,061,227.27
357	Ministry of Public Finance	36,606,203,160.23
375	Argentine Gendarmerie	6,307,977,321.00
327	Ministry of Transport	3,912,506,064.08
FAS	NAME	AMOUNT
328	Ministry of Energy and Mining	3,073,209,813.29
374	Argentine Army	2,482,073,739.00
379	Argentine Navy	2,103,803,106.00
332	Ministry of Justice and Human Rights	2,026,488,596.44
370	Ministry of Defense	1,140,307,776.00
376	Defense Logistics Service	1,140,307,776.00
325	Ministry of Domestic Affairs and Public Work	1,104,914,789.05
310	Ministry of Health	693,748,611.50
326	Federal Police	648,635,797.75
381	General Staff Office of the Air Force	612,539,460.00
322	Ministry of Tourism	146,789,139.00
360	General Attorney's Office	114,858,381.00
341	Secretariat of Childhood and Family affairs	83,440,994.24
316	Social Welfare Office for the Congress Staff	83,018,238.72
	Rest of Financial Administrative Services	581,586,992.01
TOTAL		5,790,254,201,810,270.00

e) Information about claims entered by the National Government

In order to supplement the information about legal claims of the National Government, there follows the information sent by the Treasury Comptroller's Office, updated as of December 2018 in relation to claims initiated by the Central Administration Bodies. In the cases where any Body has informed an amount greater than the one registered by the Comptroller's Office, the one informed by the Service was taken. There follows a detail by Financial Administrative Service of the amounts claimed by each of the same.

FAS	NAME	Amount \$
357	Ministry of Public Finance	4,841,230,160.15
325	Ministry of Domestic Affairs and Public Work	2,486,627,632.55
328	Ministry of Energy and Mining	964,191,907.60
327	Ministry of Transport	489,647,717.36
362	Ministry of Production	232,594,677.93
330	Ministry of Education	223,263,390.19
363	Ministry of agro industry	72,033,154.26
326	Federal Police	58,223,464.88
336	Secretariat of Science and Technology	54,854,869.57
350	Ministry of Labour	46,008,398.08
	Rest of Financial Administrative Services	311,113,659.33
TOTAL		9,779,789,031.90



Ministerio de Hacienda
Presidencia de la Nación

Consolidated Financial Management of The Non Financial National Public Sector

This chapter presents the **management result of the Consolidated Non-Financial National Public Sector** shown in the Saving-Investment-Financing Account, which allows for the identification of the nature, scope and impact of the economic-financial transactions made by said sector against the economy as a whole.

Then, there is an explanation of the methodological criteria adopted to obtain and handle the information of the sector under analysis, also pointing the limitations of said methodology.

General and Methodological Aspects

The **theoretical universe** considered includes transactions made with the rest of the economy by each of the institutional components of the Non-Financial National Public Sector, as follows:

- a) National Administration
- b) National Universities
- c) Non-Financial National Government Enterprises
- d) Public Entities expressly excluded from the National Administration Budget
- e) Trust Funds

Point a) includes the following: Central Administration, Decentralized Bodies (excluding National Universities, which are detailed in point b)) and Social Security Institutions, including former Pensioners Funds from the provinces transferred to the National area.

Point c) refers to those companies included in the Consolidated Budget of the National Public Sector, approved by Administrative Decision 1623, dated September 21, 2018.

Point d) gathers Public Entities expressly excluded from the National Administration which, according to the regulation mentioned before, are part of the universe which is consolidated, and their budget regime is similar to the one used for the Government Business Enterprises and companies mentioned in said point.

In relation to point e), the financial statements of the subsector Trust Funds of the National Government are disclosed, according to point a) of article 2 of Law 25,152 of Fiscal Solvency and its amendments.

The **registration moment** of the operations considered in the elaboration of this statement is referred to the *moment of accrual* of the payments and to the *moment of collection* of the resources of the National Administration, while all the flows of public companies, trust funds and public entities were considered as from their accrual. The only exception was transfers among entities within the analysed universe, which were taken by the accrual so as to enable an appropriate consolidation process among the different sub-universes.

The consolidation process was undertaken at two levels:

- 1) Identification of transfers made within the National Administration as figurative contributions and expenses, and in the rest of the sub-sectors (part of the Non Financial National Public Sector) as internal current or capital transfers.

- 2) Detection of transfers and their corresponding classification as such as long as they are among the sub-sectors part of the Non-Financial National Public Sector.

The **information about the amounts to be consolidated** in each case was elaborated as follows:

- 1) Figurative Expenses and Contributions were taken from the Integrated System of Financial Information (S.I.D.I.F.) by their accrued amounts. The amounts disclosed in transfers from entities of the other sub-sectors to entities of the same group are based on the amounts declared by the corresponding entities.
- 2) The information referred to Transfers of the National Administration to Government Business Enterprises, Public Entities and Trust Funds was taken from the data included in the eSIDIF and with a counterpart in the statements of said entities disclosed in the SIFEP.

On the other hand, the information related to the flows which have an inverse direction were taken from the statements presented to the National Accounting Office by the Public Companies, Trust Funds, Public Entities and National Universities with the information registered in the eSIDIF.

As a consequence of the criterion adopted for the accounting of the transfers which can be consolidated (including figurative ones), the difference among transfers accrued as resources in 2018 by each subsector and the ones actually collected by the same, was incorporated to the Financing Account as an increase of any transfers receivable (or figurative contributions collectible, as it may correspond).

A special mention is made for *Variations of Cash and cash equivalents*, which were taken – within the Financing Account - by their net amount at each institutional level, and presented in each case, either only as a decrease or only as an increase, as it may correspond.

In this disclosure, as in previous years, neither the presale of goods and services nor the tax payments made among the subsectors have been consolidated, so as not to misrepresent the importance of the operations arising from the intrinsic activities of the same.

As done for fiscal year 2017, Disposition NAO 9/2018 approved the “Guidelines for the disclosure 2018” with the objective of simplifying the presentation of documents by the bodies of said sector. Said regulation sets the use of the SIFEP (Financial Information System for the Public Business Enterprises, Trust Funds and Entities excluded from the National Administration Budget) as the information disclosure tool for the entities included in points b), c) and d) of article 8 of Law 24,156 and incorporating for this fiscal year the National Universities within the disclosures through SIFEP.

This information entered to the SIFEP can be analyzed with the Business Intelligence tools, which helps either the consolidation of the information disclosed by the eSIDIF registrations, and the analysis of the tables and financial statements presented under the closing regulations.

The following are some comments on **specific aspects** of the information disclosed at each institutional level and about *Eliminations*.

National Administration

The budget information was taken from the data registered in the eSIDIF.

Also, the National Administration bodies complied with the requirements of Disposition 71/10 and its amendments of the National Accounting Office. The purpose of this disposition is to seek consistency by contrasting the eSIDIF with the information presented.

In general terms, current revenue, capital resources and financial sources were considered on the basis of the amount *collected* in each case, while current and capital expenses, figurative expenses and financial applications were expressed with the accrued amounts.

As an exception to the general rule for revenue, and in order to safeguard the consolidation criteria previously described, figurative contributions were taken at the accrual stage within the National Administration.

Financial Sources and Applications, as previously mentioned, were closed as from the budget execution amounts registered in the eSIDIF.

National Universities

Basic information about the Saving-Investment-Financing Accounts of the National Universities was taken from the statements sent by then to the SIFEP.

As of December 31, 2018, this institutional level was integrated by 57 National Universities.

The consolidation made for the subsector shows the accrued expenses for the fiscal year and the revenue actually collected for the same period, except for the case of transfers that financed universities, which, as mentioned before, should have been taken in the accrual stage in order to keep the aforementioned consolidation criteria.

Government Business Companies

The budgetary information was obtained from the data registered in the SIPEF.

The scheme for this sub-sector registers all the resources and expenses of Government Business Companies, including the specific ones of their activity.

The main information sources of the sub-sector were the National Office of Patrimony Normalization under the Under Secretariat of Administration and Patrimony Normalization of the Legal and Administrative Secretariat of the Ministry of Economy and Public Finance, for Residual Companies; and in the case of On-going Concerns, the Companies themselves.

Resources and expenses executions were given by the entities of the sub-sector themselves, in compliance with Disposition 71/10 of the National Accounting Office, and its amendments.

In relation to the executed amounts of the corresponding budgets, it is noted that all the companies in the Consolidated Budget of the National Public Sector, approved by Administrative Decision 1623, dated September 21, 2018, were included. Lotería Nacional S.E. did not comply with the disclosure of the Saving-Investment-Financing Account required by the regulations for the closing of the fiscal year.

Public Entities

The scheme for this sub-sector registers all the resources and expenses of the Public Entities specifically excluded from the National Administration.

Resources and expenses executions were provided by the entities themselves, under Disposition 71/10 of the National Accounting Office and its amendments.

The executed values of the corresponding budgets included every Entity of the sector.

Trust Funds

The scheme for this sub-sector registers all the resources and expenditures of the National Government Trust Funds.

The execution of resources and expenses was provided by the entities themselves, in compliance with Disposition 71/10 of the National Accounting Office.

It is noted that the executed values included every Trust Fund considered in the Budget for the *Consolidated Non Financial National Public Sector*.

TABLE 35 • NON FINANCIAL NATIONAL PUBLIC SECTOR • FISCAL YEAR 2018 • SAVING - INVESTMENT - FINANCING ACCOUNT

- in Pesos (\$) -

CONCEPT	Central Administration	Decentralized Bodies	National Administration	Total	National Universities	Public Businesses Enterprises	Public Entities	Trust Funds	Elimination	Total Non Financial Public Sector
I CURRENT REVENUE	1,064,694,055,391.76	57,817,716,646.14	1,337,334,587,273.92	2,459,546,359,511.42	123,701,143,344.77	309,970,874,873.71	234,706,281,638.77	153,218,009,649.76	305,547,374,744.75	2,975,895,300,273.68
- Tax Revenue	926,030,145,463.57	16,329,607,775.08	387,779,655,100.95	1,330,339,408,339.60	4,587,032,982.78		48,512,643,151.96	37,301,935,466.60		1,420,540,519,940.94
- Contributions to Social Security	10,152,380,239.92	7,078,932,726.21	764,577,655,278.46	781,808,573,344.59			116,022,286,464.82			887,830,866,809.41
- Non Tax Revenue	26,974,534,168.89	25,492,041,388.94	1,588,048,759.26	54,054,624,317.09			18,468,652,669.38	9,307,883,313.04		81,831,160,290.51
- Sale of Goods and Services of the Public Administrations	3,516,237,807.12	3,246,646,167.59		6,762,943,974.71	6,454,742,313.61		14,421,389.06			13,232,107,687.38
- Operating Revenue						184,594,256,727.18				184,594,256,727.18
- Return on Property	89,026,440,825.19	3,285,701,632.56	183,389,618,034.85	275,701,760,492.60	2,795,250,074.94		1,497,741,498.48	39,190,196,345.74		321,440,985,161.13
- Other Transfers	8,994,256,887.07	2,384,737,155.76		11,379,044,042.83	109,050,649,323.35	94,325,572,619.86	48,930,827,335.12	55,550,940,129.00	305,547,374,744.75	13,689,538,706.41
- Current Resources					813,474,650.09	28,795,008,775.30	1,259,707,119.95	11,867,654,397.38		42,735,844,942.72
II CURRENT EXPENSES	1,451,603,673,345.66	187,379,440,382.85	1,472,526,300,925.04	3,111,867,414,653.55	117,711,908,466.58	304,089,420,551.22	232,661,046,379.47	111,384,227,722.21	305,547,374,744.75	3,572,166,643,058.26
- Operating Expenses	337,803,024,933.07	74,539,412,479.69	21,789,176,143.32	434,131,613,556.08	113,085,887,841.02	281,999,113,591.64	91,022,427,797.33	605,065,551.20		920,854,079,337.27
- Wages and Salaries	259,003,008,048.16	55,948,061,115.56	16,636,235,485.20	331,228,324,648.92	97,124,774,314.45	79,449,874,066.53	73,383,670,030.72	73,786,477.72		580,260,335,538.34
- Goods and Services	78,795,916,279.34	18,948,590,258.83	5,152,920,658.12	102,897,427,196.29	15,957,838,592.41	188,722,148,244.64	258,139,706.27	325,992,545,447.17		325,992,545,447.17
- Other Expenses	4,100,605.57	1,761,105.30		5,861,710.87	3,274,934.16	13,827,091,280.47	491,860,059.05	273,110,367.21		14,601,198,351.76
- Return on Property	541,583,165,221.26	651,945,960.09	65,887,308.52	542,300,998,688.87	105,390,904.05	1,520,200,273.70	20,159,221.30	13,360,085,432.30		557,306,834,530.22
- Interest	541,482,022,081.37	618,420,707.98		542,100,442,789.35	62,362,949.13	1,511,318,498.00	469,560.71	13,360,085,432.30		557,034,679,188.49
- Other Return	101,143,139.89	33,525,261.11	65,887,308.52	200,555,909.52	43,027,954.92	8,881,815.70	19,689,660.59			272,155,340.73
- Social Security Services	19,553,759,972.23	86,294,215,821.21	1,188,234,788,303.41	1,294,427,646,096.85						1,294,142,764,096.85
- Other Current Expenses	53,013,087.72	59,530,115.13	5,025.51	112,548,228.36	783,284,596.05	20,122,516,653.45	160,399,620.94	19,346,997,339.95		40,525,746,438.75
- Current Transfers	552,610,710,131.38	26,192,335,997.73	282,376,443,944.28	841,179,490,073.39	3,737,345,155.46	447,590,032.43	141,448,057,399.90	78,072,108,398.76	305,547,374,744.75	759,337,218,655.19
- To Private Sector	207,875,532,260.08	25,164,338,048.64	195,535,781,874.51	428,575,652,183.23	3,640,386,848.34		133,145,198,889.90	71,122,527,203.70		636,483,765,125.17
- To Public Sector	342,647,174,179.67	929,496,506.27	66,835,065,776.27	410,411,736,462.21	95,270,865.24	447,590,032.43	8,299,166,177.98	6,949,581,195.06	305,547,374,744.75	120,645,969,988.17
- To External Sector	2,088,003,691.63	98,501,442.82	5,596,293.50	2,182,101,427.95	1,687,441.88		13,694,672.02			2,207,483,541.85
III ECONOMIC RESULT: SAVING/DISAVING (I-II)	-386,906,617,953.90	-120,919,723,536.71	-135,191,713,651.52	-652,021,055,142.13	5,989,240,848.19	5,881,454,322.49	2,045,235,259.30	41,833,781,927.55	-596,271,342,784.60	
IV CAPITAL RESOURCES	15,264,095,556.01	10,106,308,504.53	27,323,320.56	25,397,727,381.10	921,935,664.40	29,846,130,578.27	219,394,764.84	15,762,457,404.86	29,724,319,207.49	42,423,332,856.98
- Own Capital Resources	8,432,058,503.71	63,056,047.23	26,162,500.00	8,521,277,050.94	3,487,452.08	7,137,675,994.55	219,394,764.84	2,999,177,686.72		18,881,022,949.13
- Transfers of Capital	6,000,179,734.49	10,020,468,468.34		16,020,648,232.83	917,828,158.32	22,708,460,583.72		12,763,279,718.14	29,724,319,207.49	22,685,897,486.52
- Decrease of Financial Investment	831,857,317.81	22,783,958.96	1,160,820.56	855,802,097.33	610,054.00					856,412,151.33
V CAPITAL EXPENSES	134,365,876,265.34	57,875,902,586.47	870,279,928.99	187,112,058,783.80	3,505,458,371.95	46,647,966,228.60	354,347,148.15	48,140,168,016.43	29,724,319,207.49	256,035,679,341.44
- Direct Real Investment	21,645,796,347.56	43,267,417,788.01	870,279,928.99	65,783,496,064.56	3,401,356,282.65	46,647,966,228.60	354,347,148.15	599,611.71		116,187,765,315.67
- Transfers of Capital	96,394,058,525.20	8,545,301,549.95		104,939,360,075.16	96,061,087.68			48,139,568,404.72	29,724,319,207.49	123,450,670,370.07
- Financial Investment	16,328,019,395.58	63,183,248.50		16,389,202,644.08	8,041,011.62					16,397,243,655.70
VI TOTAL REVENUE (I+IV)	1,079,958,150,947.77	67,924,025,350.67	1,337,361,910,594.08	2,485,244,066,882.52	124,623,085,009.17	339,817,011,451.88	234,925,676,403.61	168,980,467,054.62	335,271,693,952.24	3,018,131,632,859.66
VII TOTAL EXPENSES (II+V)	1,585,969,549,614.00	239,613,342,969.32	1,473,395,590,854.03	3,298,979,473,437.35	121,217,366,868.53	350,737,386,779.92	233,015,393,527.62	159,524,395,738.64	335,271,693,952.24	3,828,202,322,398.72

TABLE 35 • NON FINANCIAL NATIONAL PUBLIC SECTOR • FISCAL YEAR 2018 • SAVING - INVESTMENT - FINANCING ACCOUNT

Concept	National Administration					National Universities	Public Business Enterprises	Public Entities	Trust Funds	Elimination	Total Non Financial Public Sector
	Central Administration	Decentralized Bodies	Social Security Institutions	Total	- In Pesos (\$) -						
VIII FINANCIAL RESULT BEFORE CONTRIBUTIONS	-906,011,398,666.23	-171,689,317,616.65	-136,034,670,259.95	-813,735,386,544.83	3,405,718,140.64		-10,920,375,327.84	1,910,282,876.99	9,456,071,315.98		-809,883,689,540.06
IX FIGURATIVE CONTRIBUTIONS	18,772,330,824.14	191,329,048,516.34	422,290,594,965.53	632,391,964,306.01						632,391,964,306.01	
X FIGURATIVE EXPENSES	490,616,390,627.20	1,208,497,175.06	140,567,106,303.75	632,391,964,306.01						632,391,964,306.01	
XI FINANCIAL RESULT	-977,855,428,469.29	18,431,233,722.63	145,688,808,201.83	-813,735,386,544.83	3,405,718,140.64		-10,920,375,327.84	1,910,282,876.99	9,456,071,315.98		-809,883,689,540.06
XII FINANCIAL SOURCES	3,708,702,047,089.27	48,230,940,566.32	90,208,542,865.79	3,847,141,530,641.38	8,182,910,010.13		140,699,205,622.41	6,494,375,854.39	83,157,208,868.96		4,061,418,702,871.75
- Decrease of Financial Investment	197,474,767,495.56	7,530,236,980.02	75,654,304,080.91	280,659,308,556.49	153,949,797.71		32,485,214,761.68	698,415,487.83	60,941,553,735.46		375,135,442,339.17
- Public Debt and Increase of Other Liabilities	3,499,326,135,826.15	31,619,489,206.34	11,080,068,926.88	3,542,025,693,559.37	8,028,231,866.53		79,664,544,703.81	5,795,960,366.56	13,843,973,633.77		3,649,358,404,620.04
- Increase in Patrimony					725,345.89		28,549,446,066.92		8,371,681,499.73		36,921,855,912.54
- Figurative Contributions for Financial Applications	11,901,143,767.56	9,081,214,379.95	3,274,169,978.00	24,256,528,125.52						24,256,528,125.52	
XIII FINANCIAL APPLICATIONS	2,730,846,618,619.98	66,662,174,288.95	235,897,351,187.62	3,033,406,144,096.55	11,588,628,150.77		123,778,830,294.57	8,404,558,730.38	92,613,280,184.94		3,251,535,013,331.69
- Financial Investment	989,406,667,426.25	59,093,780,803.45	204,488,494,895.63	1,252,988,943,125.33	11,099,019,388.34		100,588,336,185.25	7,378,902,952.87	54,326,077,801.05		1,426,382,279,452.84
- Debt Amortization and Decrease of Other Liabilities	1,721,334,282,172.46	3,420,026,736.27	31,405,363,836.97	1,756,159,672,845.70	489,605,762.43		29,007,624,515.21	248,544,696.08	34,810,008,149.70		1,820,715,458,969.12
- Decrease in Patrimony							182,869,594.11	777,211,081.43	3,477,194,234.19		4,437,274,909.73
- Figurative Expenses for Financial Applications	201,055,669,021.27	4,148,366,749.23	2,492,355.02	24,256,528,125.52						24,256,528,125.52	
XIV NET FINANCING	977,855,428,469.29	-18,431,233,722.63	-145,688,808,201.83	813,735,386,544.83	-3,405,718,140.64		10,920,375,327.84	-1,910,282,876.99	-9,456,071,315.98		809,883,689,540.06