



# **COMERCIALIZACIÓN DE VINOS MERCADO INTERNO**

**MAYO 2019**

(Datos provisorios)

NOTA: Los datos del presente informe son de carácter provisorio y pueden sufrir modificaciones por declaraciones juradas efectuadas fuera de término o por rectificativas que presenten los inscriptos.  
Los datos definitivos se publicarán en el anuario correspondiente.

Informe elaborado por Subgerencia de Estadísticas y Asuntos Técnicos Internacionales  
[estadisticas@inv.gob.ar](mailto:estadisticas@inv.gob.ar)

INSTITUTO NACIONAL DE VITIVINICULTURA



## ÍNDICE

1. RESUMEN COMERCIALIZACIÓN MERCADO INTERNO MAYO 2019.....	3
TOTAL PAÍS .....	4
COMERCIALIZACIÓN MENSUAL.....	4
COMERCIALIZACIÓN ACUMULADA .....	5
MENDOZA.....	6
SAN JUAN .....	7
LA RIOJA .....	8
CÓRDOBA .....	9
SALTA .....	9
NEUQUÉN .....	9
RÍO NEGRO .....	9
CATAMARCA.....	9
OTRAS PROVINCIAS.....	9
2. CUADROS Y GRÁFICOS MERCADO INTERNO MAYO 2019.....	9



## 1. RESUMEN COMERCIALIZACIÓN MERCADO INTERNO MAYO 2019

### COMERCIALIZACIÓN MENSUAL: MAYO 2019 / MAYO 2018

<u>Vino Fraccionado:</u>	<b>8,7%</b>
Vino color:	4,2%
Vino blanco:	27,1%

### COMERCIALIZACIÓN ACUMULADA: ENERO-MAYO 2019/ENERO-MAYO 2018

<u>Vino Fraccionado:</u>	<b>2,3%</b>
Vino color:	4,3%
Vino blanco:	-3%

BASE DE DATOS AL DÍA 01/07/2019

Fuente: Mercado interno: formulario MV-01/C

## TOTAL PAÍS

### COMERCIALIZACIÓN MENSUAL

Las ventas de vino en el mercado interno durante el mes de MAYO 2019 alcanzaron un volumen de 825.008 hl, lo cual evidencia un crecimiento del 8,7% con respecto a igual mes del año anterior. El 73,6% corresponde a vinos sin mención varietal y el 23,7% a varietales, el 2,3% a espumosos y el 0,4% a otros vinos (cóctel de vino, gasificado y especial).

Los vinos varietales aumentaron un 42% y los vinos sin mención varietal un 2,3%, respecto al mismo mes del año anterior, mientras que las ventas de espumosos cayeron un 19,9% y las de otros vinos un 21,1%.

Respecto al color, se observa en el total de ventas, un aumento del vino color (+4,2%) y del vino blanco (+27,1%).

SEGÚN TIPO DE VINO Y COLOR - En Hectólitros - MAYO 2018-2019

TIPO DE VINO Y COLOR	2018		2019		Var. % 19/18
	Hectólitros	% s/ total	Hectólitros	% s/ total	
<b>Sin Mención Varietal</b>	<b>593.170</b>	<b>78,1</b>	<b>606.995</b>	<b>73,6</b>	<b>2,3</b>
Blanco	107.671	18,2	140.299	23,1	30,3
Color	485.499	81,8	466.696	76,9	-3,9
<b>Varietal</b>	<b>137.593</b>	<b>18,1</b>	<b>195.319</b>	<b>23,7</b>	<b>42,0</b>
Blanco	23.689	17,2	36.244	18,6	53,0
Color	113.905	82,8	159.075	81,4	39,7
<b>Espumoso</b>	<b>24.118</b>	<b>3,2</b>	<b>19.312</b>	<b>2,3</b>	<b>-19,9</b>
Blanco	21.293	88,3	17.862	92,5	-16,1
Color	1.640	6,8	1.448	7,5	-11,7
S/Determinar	1.185	4,9	2	0,01	-99,9
<b>Otros Vinos (*)</b>	<b>4.288</b>	<b>0,6</b>	<b>3.383</b>	<b>0,4</b>	<b>-21,1</b>
Blanco	1.998	46,6	2.110	62,4	5,6
Color	2.290	53,4	1.274	37,6	-44,4
<b>Total Blanco</b>	<b>154.651</b>	<b>20,4</b>	<b>196.514</b>	<b>23,8</b>	<b>27,1</b>
<b>Total Color (**)</b>	<b>603.334</b>	<b>79,5</b>	<b>628.492</b>	<b>76,2</b>	<b>4,2</b>
<b>Total Sin Determinar Color</b>	<b>1.185</b>	<b>0,2</b>	<b>2</b>	<b>0,0002</b>	<b>-99,9</b>
<b>TOTAL</b>	<b>759.170</b>	<b>100</b>	<b>825.008</b>	<b>100</b>	<b>8,7</b>

(\*) Otros vinos: cóctel de vino, gasificado y especial

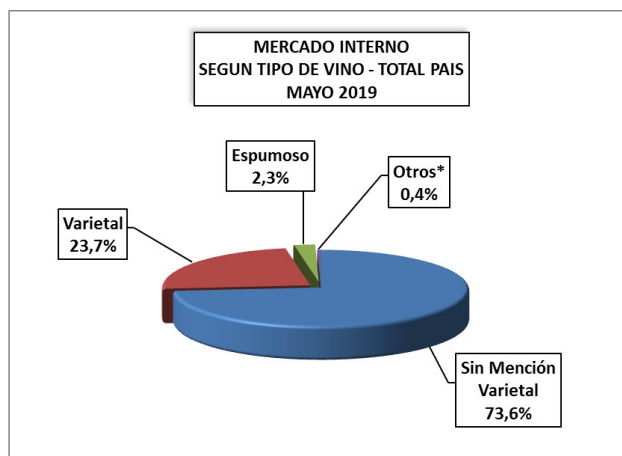
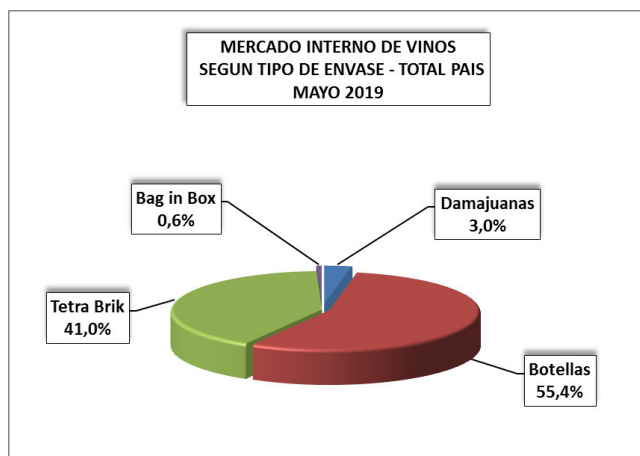
(\*\*) tinto y rosado

En el análisis de ventas según tipo de envase comparando los datos con MAYO 2018, se observa que han crecido las ventas de vino en botellas, en damajuana y en bag in box, y han bajado los expendios en tetra brik.

SEGÚN ENVASE - En Hectólitros - MAYO 2018-2019

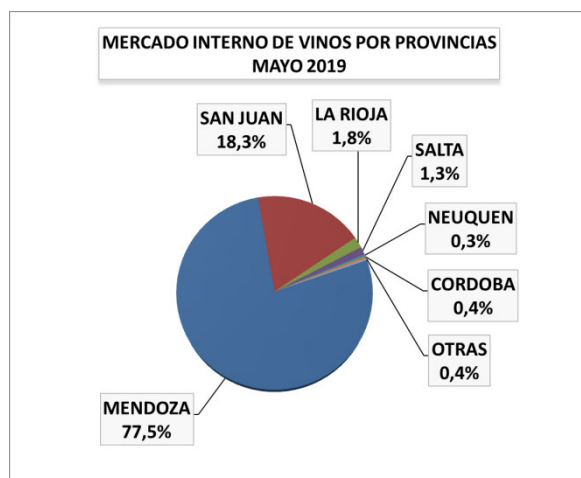
TIPO DE ENVASE	2018		2019		Var. % 19/18
	Hectólitros	% s/ total	Hectólitros	% s/ total	
<b>Botella</b>	<b>384.917</b>	<b>50,7</b>	<b>456.841</b>	<b>55,4</b>	<b>18,7</b>
651 a 750 cm3	281.626	73,2	315.163	69,0	11,9
1001 a 1500 cm3	84.674	22,0	118.201	25,9	39,6
Otra	18.617	4,8	23.477	5,1	26,1
<b>Tetra Brik</b>	<b>351.938</b>	<b>46,4</b>	<b>338.632</b>	<b>41,0</b>	<b>-3,8</b>
<b>Damajuana</b>	<b>21.281</b>	<b>2,8</b>	<b>24.775</b>	<b>3,0</b>	<b>16,4</b>
<b>Bag in Box</b>	<b>930</b>	<b>0,12</b>	<b>4.760</b>	<b>0,58</b>	<b>412,0</b>
<b>Otros Envases (**)</b>	<b>104</b>	<b>0,01</b>	<b>-</b>	<b>-</b>	<b>-</b>
<b>TOTAL</b>	<b>759.170</b>	<b>100</b>	<b>825.008</b>	<b>100</b>	<b>8,7</b>

(\*\*) Incluye: Bidón y Sachet



El consumo per cápita del mes de MAYO 2019 arroja un valor de 1,84 litros por habitante (población total país), lo cual indica un incremento del 7,6% respecto a igual período del año anterior.

El 77,5% del vino comercializado en MAYO 2019 en el mercado interno proviene de Mendoza y el 18,3% de San Juan. La tercera provincia en importancia es La Rioja, seguida por Salta, Córdoba y Neuquén.



## COMERCIALIZACIÓN ACUMULADA

La venta acumulada ENERO-MAYO 2019 alcanza 3.346.302 hl, manifestando un crecimiento del 2,3% respecto a igual período de 2018. La participación de vinos sin mención varietal es del 75,4%, 22,1% de varietales, 2,1% de espumosos y 0,4% de otros vinos.

Los vinos varietales crecieron (18,8%) mientras que cayeron los vinos sin mención varietal (-0,3%), los vinos espumosos (-30,4%) y otros vinos (-4,1%), con respecto a igual período del año anterior.

Respecto al color, se observa que los vinos de color siguen con su tendencia de crecimiento, aumentando un 4,3% en el total acumulado de ventas. Los vinos blancos disminuyeron 3% en igual período. No obstante ello, los blancos varietales incrementaron sus ventas respecto a igual período del año anterior.

**SEGÚN TIPO DE VINO Y COLOR - En Hectólitos - ENERO - MAYO 2018-2019**

TIPO DE VINO Y COLOR	2018		2019		Var. % 19/18
	Hectólitos	% s/ total	Hectólitos	% s/ total	
<b>Sin Mención Varietal</b>	<b>2.530.234</b>	<b>77,4</b>	<b>2.521.946</b>	<b>75,4</b>	<b>-0,3</b>
Blanco	624.244	24,7	599.831	23,8	-3,9
Color	1.905.990	75,3	1.922.115	76,2	0,8
<b>Varietal</b>	<b>622.471</b>	<b>19,0</b>	<b>739.185</b>	<b>22,1</b>	<b>18,8</b>
Blanco	111.469	17,9	140.004	18,9	25,6
Color	511.002	82,1	599.181	81,1	17,3
<b>Espumoso</b>	<b>102.212</b>	<b>3,1</b>	<b>71.107</b>	<b>2,1</b>	<b>-30,4</b>
Blanco	95.725	93,7	66.409	93,4	-30,6
Color	5.026	4,9	4.689	6,6	-6,7
S/Determinar	1.461	1,4	9	0,01	-99,4
<b>Otros Vinos (*)</b>	<b>14.671</b>	<b>0,4</b>	<b>14.064</b>	<b>0,4</b>	<b>-4,1</b>
Blanco	8.810	60,0	8.533	60,7	-3,1
Color	5.861	40,0	5.531	39,3	-5,6
<b>Total Blanco</b>	<b>840.248</b>	<b>25,7</b>	<b>814.777</b>	<b>24,3</b>	<b>-3,0</b>
<b>Total Color (**)</b>	<b>2.427.879</b>	<b>74,3</b>	<b>2.531.516</b>	<b>75,7</b>	<b>4,3</b>
<b>Total Sin Determinar Color</b>	<b>1.461</b>	<b>0,04</b>	<b>9</b>	<b>0,0003</b>	<b>-99,4</b>
<b>TOTAL</b>	<b>3.269.588</b>	<b>100</b>	<b>3.346.302</b>	<b>100</b>	<b>2,3</b>

(\*) Otros vinos: cóctel de vino, gasificado y especial

(\*\*) tinto y rosado

Respecto al tipo de envase, en el acumulado anual de ventas, se manifiesta la tendencia hacia una disminución en botellas de 651 a 750 cm<sup>3</sup>, un aumento de botellas de mayor capacidad, de tetra brik y bag in box. En lo que va del año disminuyeron las ventas en damajuanas y otros envases.

**SEGÚN ENVASE - En Hectólitos - ENERO - MAYO 2018-2019**

TIPO DE ENVASE	2018		2019		Var. % 19/18
	Hectólitos	% s/ total	Hectólitos	% s/ total	
<b>Botella</b>	<b>1.679.858</b>	<b>51,4</b>	<b>1.730.359</b>	<b>51,7</b>	<b>3,0</b>
651 a 750 cm <sup>3</sup>	1.207.342	71,9	1.165.747	67,4	-3,4
1001 a 1500 cm <sup>3</sup>	385.352	22,9	489.823	28,3	27,1
Otra	87.164	5,2	74.789	4,3	-14,2
<b>Tetra Brik</b>	<b>1.463.024</b>	<b>44,7</b>	<b>1.488.250</b>	<b>44,5</b>	<b>1,7</b>
<b>Damajuana</b>	<b>122.074</b>	<b>3,7</b>	<b>120.497</b>	<b>3,6</b>	<b>-1,3</b>
<b>Bag in Box</b>	<b>2.526</b>	<b>0,1</b>	<b>6.294</b>	<b>0,2</b>	<b>149,2</b>
<b>Otros Envases (**)</b>	<b>2.106</b>	<b>0,06</b>	<b>901</b>	<b>0,03</b>	<b>-57,2</b>
<b>TOTAL</b>	<b>3.269.588</b>	<b>100</b>	<b>3.346.302</b>	<b>100</b>	<b>2,3</b>

(\*\*) Incluye: Bidón y Sachet

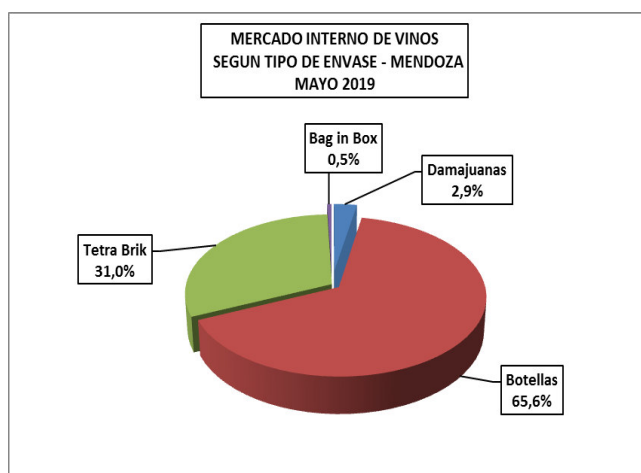
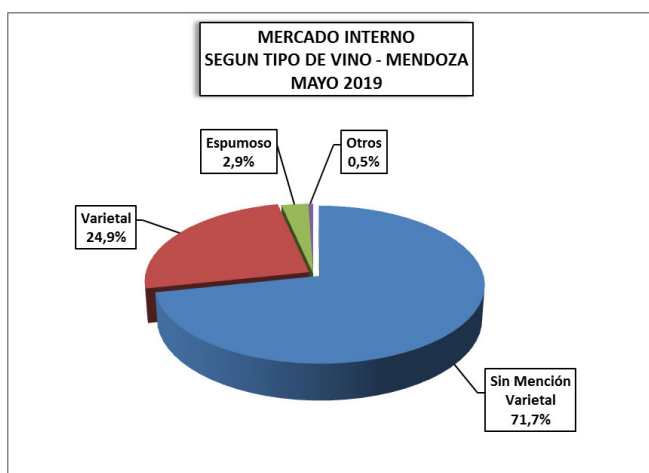
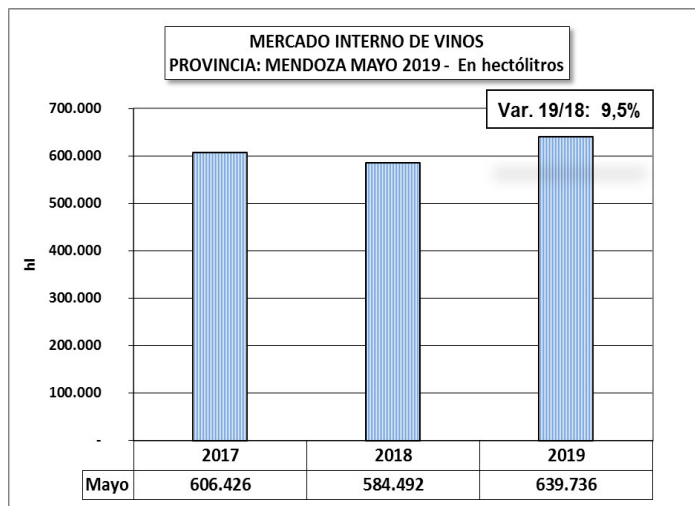
## MENDOZA

Las ventas destinadas a mercado interno en MAYO 2019 fueron de 639.736 hl, lo que evidencia una suba del 9,5% con respecto a igual mes del año anterior.

El 71,7% de los vinos comercializados por Mendoza en el mercado interno en MAYO fue vino sin mención varietal, el 24,9% vino varietal, 2,9% vino espumoso y 0,5% otros vinos.

Aumentaron las ventas de vino varietal color (+38,7%), varietal blanco (+55,9%) y sin mención varietal blancos (+23%), mientras que los vinos sin mención varietal color disminuyeron un 0,8%.

El 65,6% de los vinos vendidos en MAYO 2019 corresponde a botellas, el 31% a envases multilaminados, 2,9% a damajuanas y 0,5 a bag in box.



El volumen vendido en el mercado interno acumulado de ENERO-MAYO 2019 manifiesta un incremento del 4,9% comparado con el 2018. Se observa un aumento de las ventas de vinos varietales tanto color (+19,6%) como blancos (+35,6%). Así también han crecido los vinos sin mención varietal color (+3,7%), mientras que han disminuido las ventas de vino sin mención varietal blanco (-3,3%).

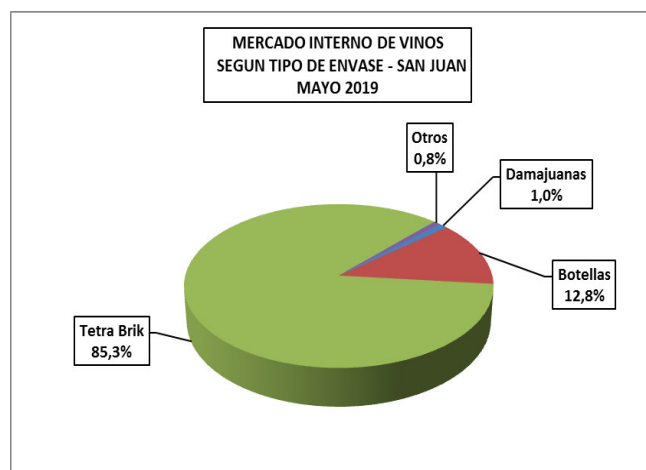
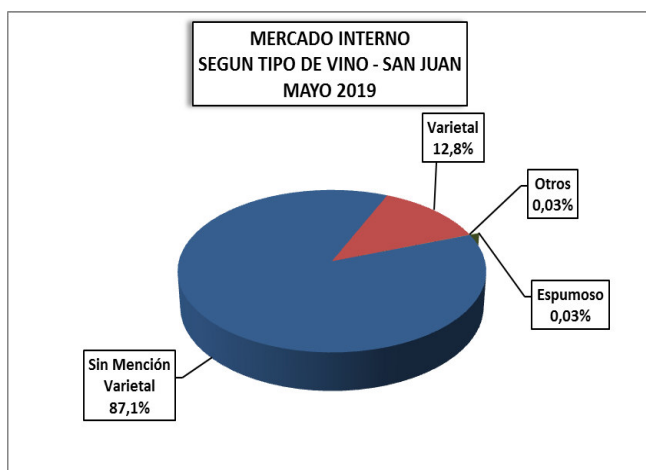
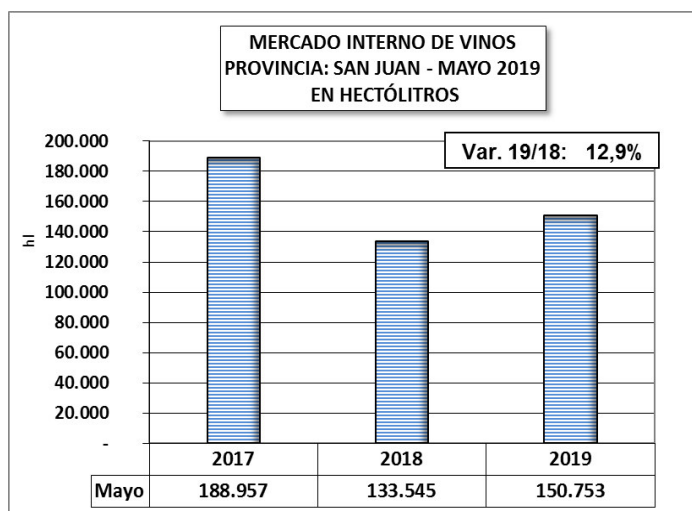
## SAN JUAN

El total de vino comercializado en el mercado interno por San Juan asciende a 150.753 hl, lo que indica un crecimiento del 12,9% respecto al mes de MAYO del año 2018.

El 87,1% del volumen enviado a mercado interno corresponde a vinos sin mención varietal, un 5,8% mayor que el mismo mes del año anterior. El vino varietal, tuvo una participación del 12,8% en el total comercializado y un aumento del 109% en las ventas.

El 85,3% de las ventas corresponde a envases multilaminados. Le siguen en importancia las botellas con el 12,8%, las damajuanas con el 1% y otros envases con el 0,8%.





El volumen comercializado en el período ENERO - MAYO de 2019 fue un 2,6% menor a igual período del año anterior. Se observa un incremento de las ventas de vinos varietales color (1,1%) y varietales blancos (9,2%). Así también han crecido los vinos sin mención varietal blanco (9,2%), mientras que han caído las ventas de vino sin mención varietal color (-7,8%).

## LA RIOJA

Las ventas en el mercado interno en MAYO 2019 totalizaron 15.120 hl, lo cual manifiesta una baja del 24,2% con respecto al mismo mes del año 2018.

El 77,8% de lo comercializado fue tetra brik, el 18,3% botella y el 3,9% damajuanas.

El 50% del volumen corresponde a vino sin mención varietal, el 21,7% a vino varietal y el 28,3% a vino regional.



## **CÓRDOBA**

Las ventas en el mercado interno en MAYO 2019 fueron de 2.922 hl, lo que indica un aumento del 208% con respecto al mismo mes del año 2018.

El 60,7% de lo comercializado fue en botellas, 37,8% en damajuanas, el 1,5% en envases tetra brik y el 0,1% en bag in box.

El vino sin mención varietal participó con el 76,1% de las ventas, el vino varietal 23,3%, el regional 0,3%, los vinos especiales el 0,2% y los espumosos el 0,1%.

## **SALTA**

Las ventas en el mercado interno de Salta en MAYO 2019 fueron de 10.692 hl, con una caída del 25,8% con respecto al mismo mes del año 2018.

Las ventas en botellas participaron con el 85,5% y las damajuanas 14,5%.

Respecto al tipo de vino comercializado, se observa que el 90,5% corresponde a vino varietal, el 7,8% a vino sin mención varietal y el 1,7% a vino regional.

## **NEUQUÉN**

Las ventas en el mercado interno de Neuquén en MAYO 2019 fueron de 2.818 hl, un 45,4% mayores a las ocurridas en a igual período del año anterior.

El 100% de lo comercializado corresponde a botellas.

El 80,5% del volumen fue vino varietal, el 1,9% vino sin mención varietal y el 17,7% vino espumoso.

## **RÍO NEGRO**

Las ventas en el mercado interno de esta provincia en MAYO 2019 fueron de 1.142 hl, lo que revela una caída del 42,3% respecto al mismo mes del año 2018.

Las ventas en botellas representaron el 52,4% del total, las damajuanas el 46,5% y bag in box el 1%.

El 52,3% del volumen vendido corresponde a vino varietal, el 47,4% a vino sin mención varietal, el 0,3% a vino espumoso y el 0,1% a vino especial.

## **CATAMARCA**

El volumen comercializado en el mercado interno fue de 787 hl lo que representó una caída del 15,6% con respecto a MAYO del año 2018.

El 51,3% del total de ventas corresponde a damajuanas y el 48,7% a botellas.

El 76,5% de total comercializado en el mercado interno fue de vino regional, el 14,3% vino varietal y el 9,2% vino sin mención varietal.

## **OTRAS PROVINCIAS**

Las provincias de Buenos Aires, La Pampa, Tucumán, Entre Ríos, Jujuy, Chubut y San Luis comercializaron un total de 1.037 hl en el mercado interno.

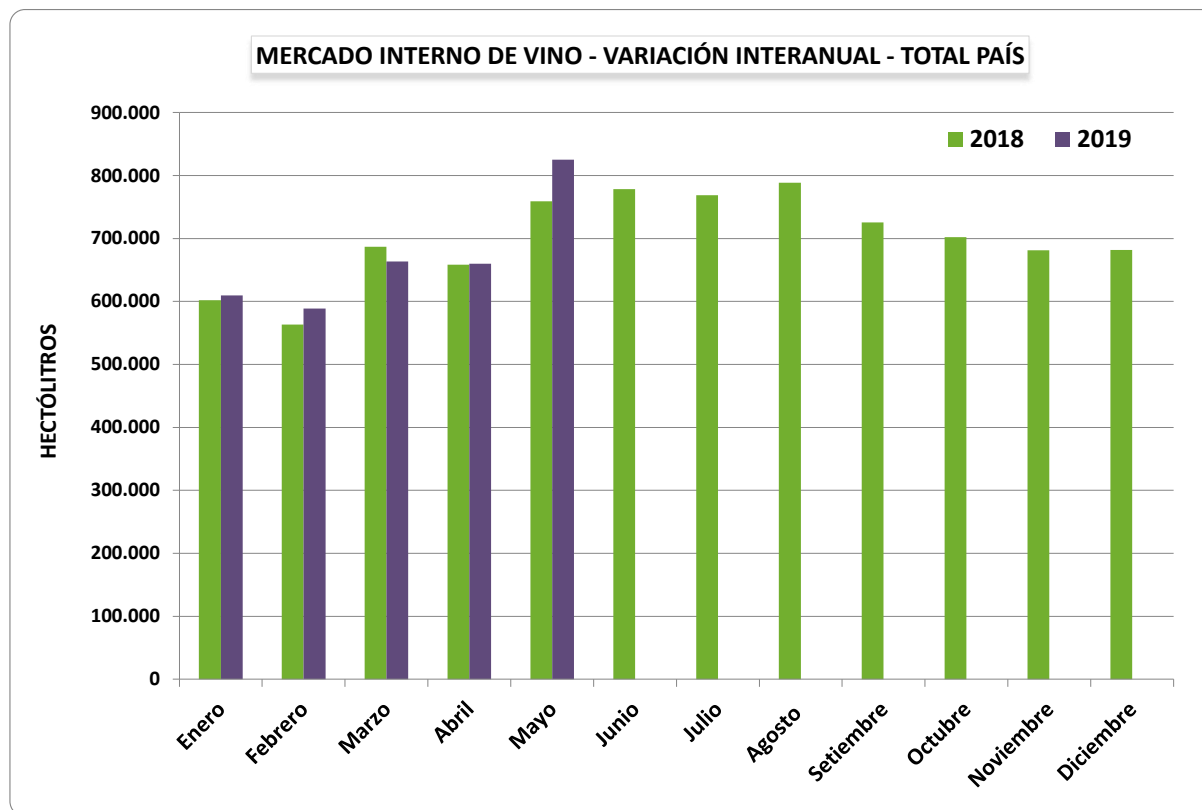
El 57% correspondió a damajuanas y el 43% a botellas.

El 62,2% del volumen comercializado correspondió a vino sin mención varietal, el 37,7% vino varietal y el 0,5% a regional.

## **2. CUADROS Y GRÁFICOS MERCADO INTERNO MAYO 2019**

## MERCADO INTERNO DE VINO POR MES - VARIACIÓN INTERANUAL 2018-2019 - En hectólitros - Datos Provisorios

MESES	TOTAL PAÍS		
	2018	2019	Var. % 19/18
<b>Total 5 meses</b>	<b>3.269.588</b>	<b>3.346.302</b>	<b>2,3</b>
<b>Promedio mensual</b>	<b>653.918</b>	<b>669.260</b>	<b>2,3</b>
Enero	601.753	<b>609.701</b>	1,3
Febrero	563.170	<b>588.645</b>	4,5
Marzo	687.020	<b>663.260</b>	-3,5
Abril	658.476	<b>659.688</b>	0,2
Mayo	759.170	<b>825.008</b>	8,7
Junio	778.501		
Julio	768.710		
Agosto	788.635		
Setiembre	725.612		
Octubre	702.009		
Noviembre	681.017		
Diciembre	681.948		
<b>TOTAL ANUAL</b>	<b>3.269.588</b>		



## MERCADO INTERNO DE VINO POR MES POR PROVINCIAS - VARIACIÓN INTERANUAL 2018-2019 - En hectólitros - Datos Provisorios

MESES	MENDOZA			SAN JUAN			LA RIOJA			SALTA			NEUQUÉN			CÓRDOBA			RIO NEGRO			CATAMARCA		
	2018	2019	Var. % 19/18	2018	2019	Var. % 19/18	2018	2019	Var. % 19/18	2018	2019	Var. % 19/18	2018	2019	Var. % 19/18	2018	2019	Var. % 19/18	2018	2019	Var. % 19/18	2018	2019	Var. % 19/18
Total 5 meses	2.464.933	2.584.339	4,8	625.421	609.261	-2,6	81.551	60.523	-25,8	66.016	59.412	-10,0	6.315	11.181	77,1	9.542	8.003	-16,1	6.431	5.557	-13,6	4.348	3.730	-14,2
Promedio mensual	492.987	516.868	4,8	125.084	121.852	-2,6	16.310	12.105	-25,8	13.203	11.882	-10,0	1.263	2.236	77,1	1.908	1.601	-16,1	1.286	1.111	-13,6	870	746	-14,2
Enero	453.246	485.949	7,2	116.567	96.887	-16,9	18.262	15.016	-17,8	6.930	5.943	-14,2	1.028	1.517	47,5	1.458	1.329	-8,8	1.072	1.113	3,8	1.814	823	-54,6
Febrero	422.688	441.968	4,6	111.791	116.462	4,2	13.971	10.070	-27,9	8.973	14.697	63,8	1.241	1.890	52,3	1.568	1.407	-10,3	1.096	987	-9,9	609	643	5,7
Marzo	504.395	512.633	1,6	135.476	117.901	-13,0	23.863	12.205	-48,9	17.870	15.122	-15,4	1.059	1.825	72,4	2.047	966	-52,8	1.143	1.227	7,3	471	617	31,2
Abril	500.112	504.052	0,8	128.043	127.258	-0,6	5.497	8.112	47,6	17.835	12.958	-27,3	1.049	3.131	198,5	3.520	1.378	-60,9	1.141	1.088	-4,6	523	860	64,5
Mayo	584.492	639.736	9,5	133.545	150.753	12,9	19.958	15.120	-24,2	14.408	10.692	-25,8	1.938	2.818	45,4	949	2.922	208,0	1.979	1.142	-42,3	932	787	-15,6
Junio	618.081			129.572			9.922			12.135			2.155			4.334			1.248			495		
Julio	582.784			154.324			11.655			13.842			2.203			1.027			1.176			755		
Agosto	606.948			142.108			15.716			16.114			2.424			2.290			1.206			732		
Setiembre	568.382			114.675			14.796			19.397			3.378			1.172			1.852			716		
Octubre	544.627			122.859			10.425			15.987			3.504			1.227			1.402			947		
Noviembre	519.317			123.240			16.526			13.672			3.675			1.304			1.315			639		
Diciembre	507.365			116.071			33.166			18.759			2.267			745			1.397			1.107		
TOTAL ANUAL	2.464.933	2.584.339	4,8	625.421	609.261	-2,6	81.551	60.523	-25,8	66.016	59.412	-10,0	6.315	11.181	77,1	9.542	8.003	-16,1	6.431	5.557	-13,6	4.348	3.730	-14,2

MESES	BUENOS AIRES			TUCUMÁN			LA PAMPA			SAN LUIS			ENTRE RIOS			JUJUY			CHUBUT			MISIONES		
	2018	2019	Var. % 19/18	2018	2019	Var. % 19/18	2018	2019	Var. % 19/18	2018	2019	Var. % 19/18	2018	2019	Var. % 19/18	2018	2019	Var. % 19/18	2018	2019	Var. % 19/18	2018	2019	Var. % 19/18
Total 5 meses	2.380	2.533	6,4	1.155	543	-53,0	1.072	806	-24,8	257	242	-5,9	138	99	-28,6	30	38	27,9	-	34	-	-	-	-
Promedio mensual	476	507	6,4	231	109	-53,0	214	161	-24,8	51	48	-5,9	28	20	-28,6	6	8	27,9	-	7	-	-	-	-
Enero	729	575	-21,0	390	131	-66,4	135	326	142,1	89	74	-17,2	18	7	-63,2	16	11	-32,5	-	-	-	-	-	-
Febrero	527	324	-38,6	365	92	-74,7	230	23	-89,9	60	47	-21,9	40	28	-29,4	11	5	-54,2	-	-	-	-	-	-
Marzo	456	453	-0,8	154	73	-52,9	11	146	1.263	39	22	-42,9	37	19	-48,2	0,3	17	6.860	-	33	-	-	-	-
Abril	159	510	220,2	74	84	12,5	483	182	-62,4	22	57	160,4	16	17	9,5	2	1	-33,5	-	0,3	-	-	-	-
Mayo	509	671	32,0	171	163	-4,7	213	129	-39,4	47	43	-9,8	28	27	-1,8	0,5	3	591,8	-	1	-	-	-	-
Junio	412			53			33			36			17			9			-		-	-		
Julio	486			195			166			42			26			31			-		-	-		
Agosto	553			288			111			81			49			16			-		-	-		
Setiembre	854			136			117			42			77			18			-		-	-		
Octubre	642			130			158			55			32			14			-		-	-		
Noviembre	769			146			342			41			22			8			-		-	-		
Diciembre	523			221			218			66			18			24			-		-	-		
TOTAL ANUAL	2.380	2.533	6,4	1.155	543	-53,0	1.072	806	-24,8	257	242	-5,9	138	99	-28,6	30	38	27,9	-	34	-	-	-	-

## CONSUMO ESTIMADO PER CAPITA - COMPARATIVO MENSUAL - AÑO 2019

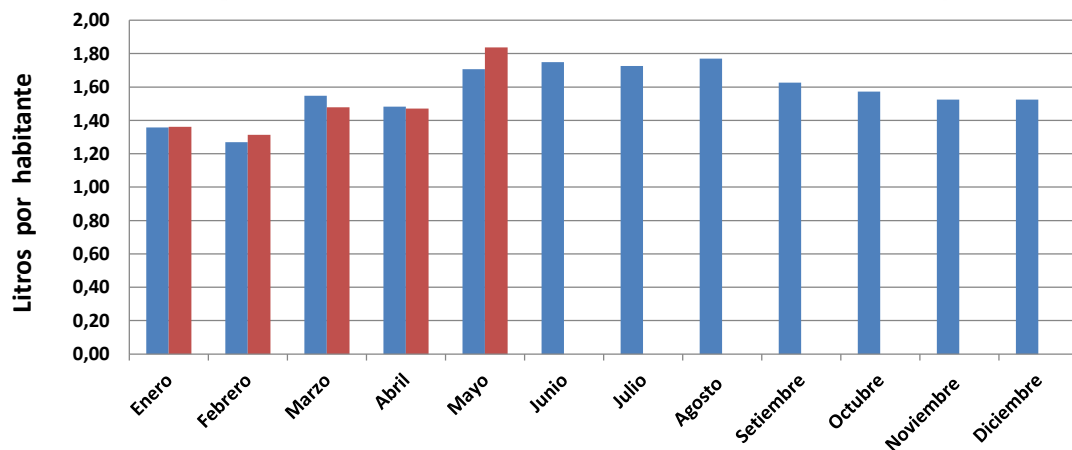
MESES	Estimación con Población Total (litros)			Estimación con Población > 20 años (litros)		
	2018	2019	Var. % 19/18	2018	2019	Var. % 19/18
<b>Total 5 meses</b>	<b>7,36</b>	<b>7,46</b>	<b>1,3</b>	<b>10,93</b>	<b>11,01</b>	<b>0,8</b>
<b>Promedio mensual</b>	<b>1,47</b>	<b>1,49</b>	<b>1,3</b>	<b>2,19</b>	<b>2,20</b>	<b>0,8</b>
Enero	1,36	1,36	0,3	2,02	2,01	-0,2
Febrero	1,27	1,31	3,5	1,88	1,94	2,9
Marzo	1,55	1,48	-4,4	2,30	2,18	-4,9
Abril	1,48	1,47	-0,8	2,20	2,17	-1,3
Mayo	1,71	1,84	7,6	2,53	2,71	7,0
Junio	1,75			2,59		
Julio	1,73			2,56		
Agosto	1,77			2,62		
Setiembre	1,63			2,41		
Octubre	1,57			2,33		
Noviembre	1,52			2,25		
Diciembre	1,52			2,3		

### Evolución anual 2004 al 2018\*

AÑOS	Consumo anual (litros per cápita)
2004	29,9
2005	29,2
2006	29,2
2007	29,1
2008	27,8
2009	26,7
2010	24,9
2011	25,0
2012	25,1
2013	25,6
2014	23,3
2015	23,8
2016	21,6
2017	20,2
2018	18,9

\*Estimado con población total

### Variación interanual del consumo per capita - Total país



**MERCADO INTERNO DE VINOS POR TIPO DE VINO Y COLOR**  
**TOTAL PAÍS - En hectólitros**  
**COMPARATIVO MENSUAL 2018-2019 - Datos Provisorios**

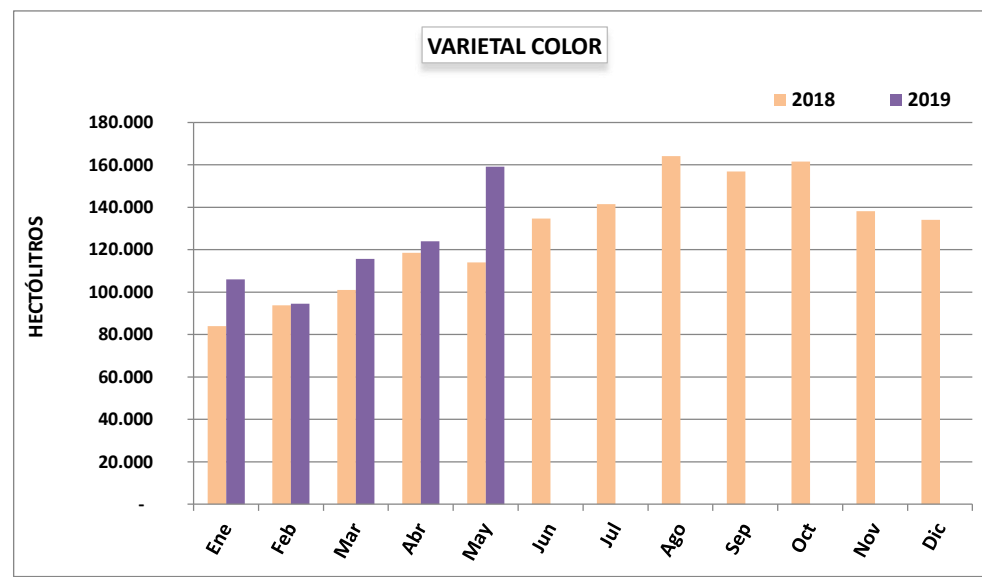
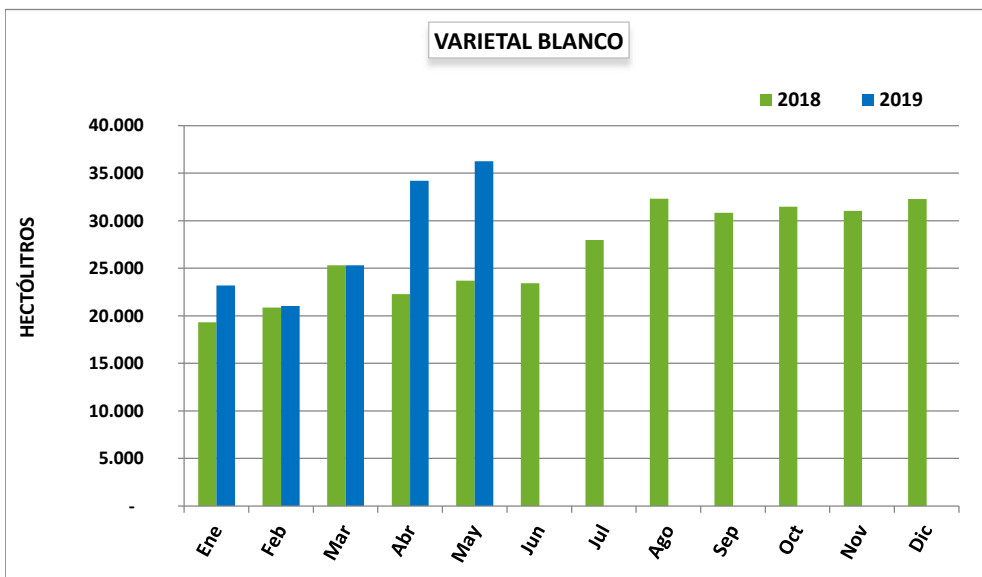
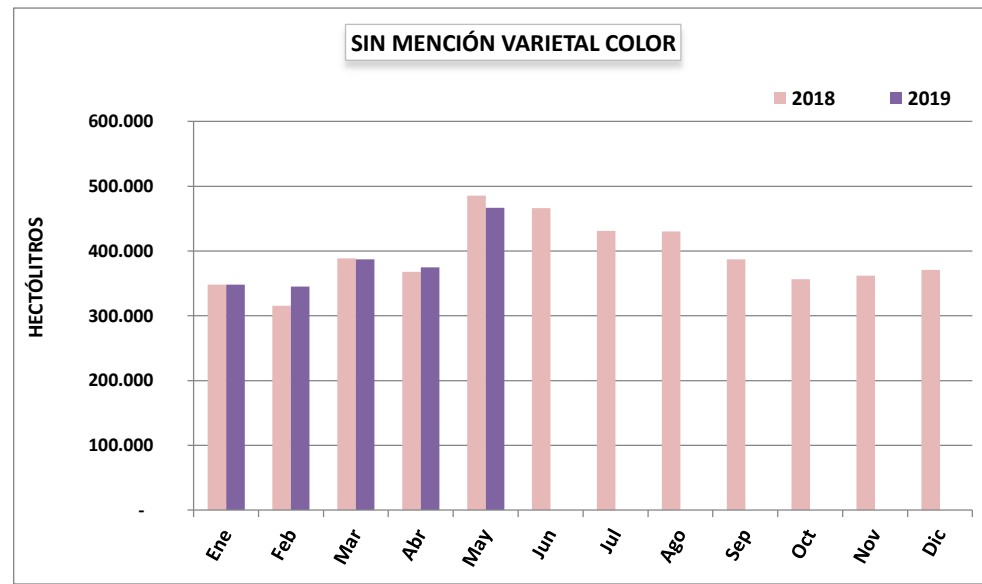
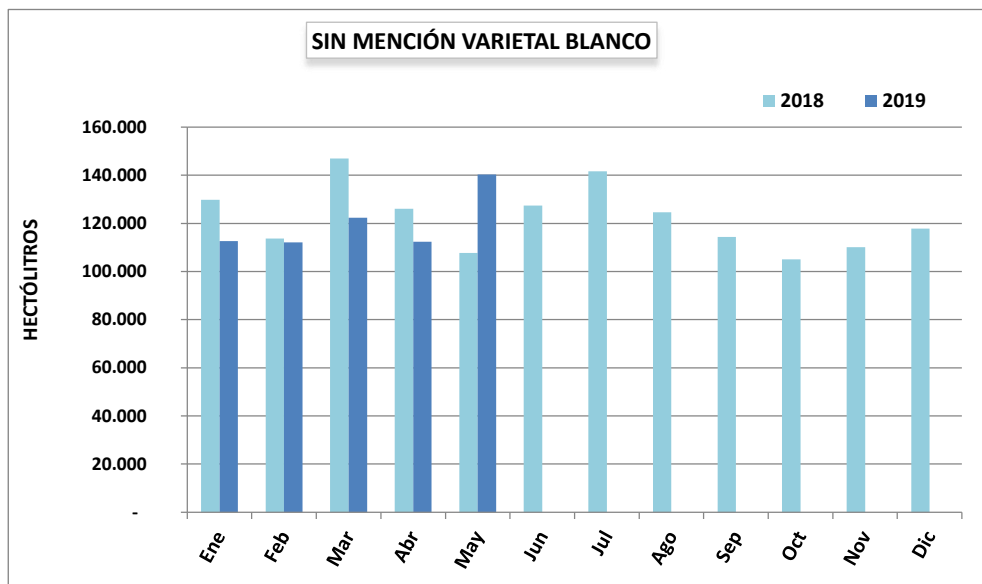
Mes	SIN MENCION VARIETAL									VARIETAL								
	BLANCO			COLOR			TOTAL			BLANCO			COLOR			TOTAL		
	2018	2019	Var% 19/18	2018	2019	Var% 19/18	2018	2019	Var% 19/18	2018	2019	Var% 19/18	2018	2019	Var% 19/18	2018	2019	Var% 19/18
Enero	129.787	112.696	-13,2	348.242	348.102	-0,04	478.029	460.798	-3,6	19.320	23.201	20,1	83.872	106.010	26,4	103.191	129.212	25,2
Febrero	113.720	112.153	-1,4	315.575	345.207	9,4	429.295	457.360	6,5	20.870	21.034	0,8	93.753	94.494	0,8	114.622	115.528	0,8
Marzo	146.997	122.322	-16,8	388.708	387.332	-0,4	535.705	509.655	-4,9	25.308	25.318	0,0	100.967	115.696	14,6	126.275	141.014	11,7
Abril	126.069	112.361	-10,9	367.966	374.779	1,9	494.035	487.140	-1,4	22.284	34.207	53,5	118.505	123.906	4,6	140.789	158.113	12,3
Mayo	107.671	140.299	30,3	485.499	466.696	-3,9	593.170	606.995	2,3	23.689	36.244	53,0	113.905	159.075	39,7	137.593	195.319	42,0
Junio	127.455	-		466.048	-		593.503	-		23.425	-		134.651	-		158.076	-	
Julio	141.682	-		431.144	-		572.826	-		27.984	-		141.487	-		169.471	-	
Agosto	124.598	-		430.174	-		554.772	-		32.335	-		164.051	-		196.387	-	
Septiembre	114.368	-		387.018	-		501.386	-		30.838	-		156.914	-		187.753	-	
Octubre	105.019	-		356.540	-		461.559	-		31.486	-		161.549	-		193.035	-	
Noviembre	110.144	-		361.938	-		472.083	-		31.038	-		138.109	-		169.147	-	
Diciembre	117.824	-		370.900	-		488.724	-		32.292	-		134.069	-		166.362	-	
<b>Total a MAYO</b>	<b>624.244</b>	<b>599.831</b>	<b>-3,9</b>	<b>1.905.990</b>	<b>1.922.115</b>	<b>0,8</b>	<b>2.530.234</b>	<b>2.521.946</b>	<b>-0,3</b>	<b>111.469</b>	<b>140.004</b>	<b>25,6</b>	<b>511.002</b>	<b>599.181</b>	<b>17,3</b>	<b>622.471</b>	<b>739.185</b>	<b>18,8</b>

Mes	OTROS VINOS*									TOTAL POR COLOR**								
	BLANCO			COLOR			TOTAL			BLANCO			COLOR			TOTAL		
	2018	2019	Var% 19/18	2018	2019	Var% 19/18	2018	2019	Var% 19/18	2018	2019	Var% 19/18	2018	2019	Var% 19/18	2018	2019	Var% 19/18
Enero	17.784	18.151	2,1	2.485	1.540	-38,0	20.269	19.691	-2,9	166.891	154.048	-7,7	434.599	455.652	4,8	601.489	609.700	1,4
Febrero	17.184	14.475	-15,8	2.059	1.279	-37,9	19.243	15.754	-18,1	151.774	147.662	-2,7	411.386	440.979	7,2	563.160	588.641	4,5
Marzo	23.564	10.869	-53,9	1.473	1.721	16,8	25.037	12.590	-49,7	195.868	158.509	-19,1	491.148	504.749	2,8	687.017	663.258	-3,5
Abril	22.711	11.476	-49,5	941	2.959	214,4	23.652	14.434	-39,0	171.064	158.043	-7,6	487.412	501.644	2,9	658.476	659.687	0,2
Mayo	23.291	19.972	-14,3	3.930	2.722	-30,8	27.221	22.693	-16,6	154.651	196.514	27,1	603.334	628.492	4,2	757.985	825.007	8,8
Junio	24.816	-		2.106	-		26.922	-		175.696	-		602.805	-		778.501	-	
Julio	22.842	-		3.477	-		26.320	-		192.508	-		576.108	-		768.616	-	
Agosto	30.902	-		5.544	-		36.446	-		187.836	-		599.769	-		787.605	-	
Septiembre	30.860	-		4.021	-		34.881	-		176.066	-		547.954	-		724.020	-	
Octubre	37.851	-		6.904	-		44.755	-		174.356	-		524.992	-		699.348	-	
Noviembre	32.957	-		4.731	-		37.688	-		174.139	-		504.779	-		678.918	-	
Diciembre	24.368	-		2.377	-		26.744	-		174.484	-		507.346	-		681.830	-	
<b>Total a MAYO</b>	<b>104.535</b>	<b>74.943</b>	<b>-28,3</b>	<b>10.888</b>	<b>10.219</b>	<b>-6,1</b>	<b>115.422</b>	<b>85.162</b>	<b>-26,2</b>	<b>840.248</b>	<b>814.777</b>	<b>-3,0</b>	<b>2.427.879</b>	<b>2.531.516</b>	<b>4,3</b>	<b>3.268.127</b>	<b>3.346.293</b>	<b>2,4</b>

\* OTROS VINOS: incluye vinos espumosos, especiales, frisantes, gasificados, cóctel de vino y vino ríal. No incluye espumosos frutados con pulpas sin determinar color

\*\* TOTAL POR COLOR: no incluye vinos "sin determinar color"

**MERCADO INTERNO DE VINOS POR TIPO DE VINO Y COLOR - TOTAL PAÍS**  
**COMPARATIVO MENSUAL 2018-2019 - Datos Provisorios**



**MERCADO INTERNO DE VINOS POR TIPO DE VINO Y COLOR**  
**MENDOZA - En hectólitros**  
**COMPARATIVO MENSUAL 2018-2019 - Datos Provisorios**

MES	SIN MENCION VARIETAL									VARIETAL								
	BLANCO			COLOR			TOTAL			BLANCO			COLOR			TOTAL		
	2018	2019	Var% 19/18	2018	2019	Var% 19/18	2018	2019	Var% 19/18	2018	2019	Var% 19/18	2018	2019	Var% 19/18	2018	2019	Var% 19/18
Enero	84.645	73.304	-13,4	259.257	276.920	6,8	343.902	350.225	1,8	17.598	20.175	14,6	71.470	96.056	34,4	89.068	116.230	30,5
Febrero	72.472	69.881	-3,6	237.523	262.552	10,5	309.996	332.433	7,2	16.123	16.429	1,9	77.431	77.622	0,2	93.553	94.051	0,5
Marzo	86.774	82.955	-4,4	293.318	300.993	2,6	380.091	383.948	1,0	14.975	18.256	21,9	84.518	98.126	16,1	99.493	116.382	17,0
Abril	88.892	75.721	-14,8	275.132	280.547	2,0	364.024	356.267	-2,1	13.295	25.606	92,6	99.274	108.005	8,8	112.568	133.612	18,7
Mayo	75.748	93.171	23,0	368.234	365.470	-0,8	443.981	458.641	3,3	17.820	27.788	55,9	94.630	131.220	38,7	112.450	159.008	41,4
Junio	90.668			368.570			459.238	-		18.702			113.367			132.069	-	
Julio	97.133			326.149			423.282	-		20.569			112.780			133.349	-	
Agosto	87.393			324.523			411.916	-		21.919			135.885			157.804	-	
Septiembre	71.718			306.358			378.076	-		25.008			129.358			154.366	-	
Octubre	64.977			277.616			342.593	-		24.490			131.366			155.857	-	
Noviembre	63.345			280.383			343.728	-		24.125			112.605			136.730	-	
Diciembre	70.705			274.270			344.975	-		24.573			112.058			136.630	-	
<b>Total a MAYO</b>	<b>408.531</b>	<b>395.032</b>	<b>-3,3</b>	<b>1.433.464</b>	<b>1.486.482</b>	<b>3,7</b>	<b>1.841.994</b>	<b>1.881.514</b>	<b>2,1</b>	<b>79.811</b>	<b>108.254</b>	<b>35,6</b>	<b>427.323</b>	<b>511.029</b>	<b>19,6</b>	<b>507.133</b>	<b>619.283</b>	<b>22,1</b>

Mes	OTROS VINOS*									TOTAL POR COLOR**								
	BLANCO			COLOR			TOTAL			BLANCO			COLOR			TOTAL		
	2018	2019	Var% 19/18	2018	2019	Var% 19/18	2018	2019	Var% 19/18	2018	2019	Var% 19/18	2018	2019	Var% 19/18	2018	2019	Var% 19/18
Enero	17.576	17.982	2,3	2.436	1.511	-38,0	20.012	19.493	-2,6	119.819	111.461	-7,0	333.163	374.487	12,4	452.982	485.948	7,3
Febrero	17.077	14.242	-16,6	2.053	1.239	-39,7	19.130	15.481	-19,1	105.672	100.553	-4,8	317.007	341.412	7,7	422.679	441.965	4,6
Marzo	23.351	10.610	-54,6	1.456	1.691	16,1	24.808	12.301	-50,4	125.100	111.822	-10,6	379.292	400.810	5,7	504.392	512.632	1,6
Abril	22.588	11.239	-50,2	932	2.933	214,9	23.520	14.172	-39,7	124.775	112.566	-9,8	375.337	391.485	4,3	500.112	504.051	0,8
Mayo	22.962	19.393	-15,5	3.914	2.693	-31,2	26.876	22.086	-17,8	116.529	140.351	20,4	466.778	499.383	7,0	583.308	639.735	9,7
Junio	24.680			2.094			26.774	-		134.050	-		484.031	-		618.081	-	
Julio	22.588			3.471			26.059	-		140.290	-		442.401	-		582.691	-	
Agosto	30.716			5.482			36.198	-		140.028	-		465.889	-		605.918	-	
Septiembre	30.392			3.956			34.348	-		127.119	-		439.672	-		566.791	-	
Octubre	36.717			6.800			43.517	-		126.185	-		415.782	-		541.967	-	
Noviembre	32.068			4.692			36.760	-		119.538	-		397.680	-		517.218	-	
Diciembre	23.327			2.315			25.642	-		118.604	-		388.643	-		507.247	-	
<b>Total a MAYO</b>	<b>103.554</b>	<b>73.467</b>	<b>-29,1</b>	<b>10.791</b>	<b>10.066</b>	<b>-6,7</b>	<b>114.345</b>	<b>83.533</b>	<b>-26,9</b>	<b>591.895</b>	<b>576.753</b>	<b>-2,6</b>	<b>1.871.577</b>	<b>2.007.577</b>	<b>7,3</b>	<b>2.463.472</b>	<b>2.584.330</b>	<b>4,9</b>

\* OTROS VINOS: incluye vinos espumosos, especiales, frisantes, gasificados, cóctel de vino y vino riual. No incluye espumosos frutados con pulpas sin determinar color

\*\* TOTAL POR COLOR: no incluye vinos "sin determinar color"



**MERCADO INTERNO DE VINOS POR TIPO DE VINO Y COLOR**  
**SAN JUAN - En hectólitros**  
**COMPARATIVO MENSUAL 2018-2019 - Datos Provisorios**

Mes	SIN MENCION VARIETAL									VARIETAL								
	BLANCO			COLOR			TOTAL			BLANCO			COLOR			TOTAL		
	2018	2019	Var% 19/18	2018	2019	Var% 19/18	2018	2019	Var% 19/18	2018	2019	Var% 19/18	2018	2019	Var% 19/18	2018	2019	Var% 19/18
Enero	35.800	34.528	-3,6	73.781	57.171	-22,5	109.581	91.699	-16,3	699	960	37,3	6.148	4.154	-32,4	6.847	5.114	-25,3
Febrero	31.830	35.874	12,7	69.449	71.888	3,5	101.279	107.762	6,4	1.722	852	-50,5	8.729	7.815	-10,5	10.451	8.667	-17,1
Marzo	36.510	35.160	-3,7	87.342	74.055	-15,2	123.851	109.215	-11,8	2.401	1.216	-49,4	9.062	7.435	-18,0	11.463	8.651	-24,5
Abril	30.899	33.164	7,3	85.356	84.933	-0,5	116.255	118.097	1,6	1.484	3.120	110,2	10.264	6.000	-41,5	11.748	9.120	-22,4
Mayo	28.797	40.244	39,8	95.307	91.114	-4,4	124.104	131.359	5,8	1.300	2.161	66,2	7.898	17.139	117,0	9.199	19.301	109,8
Junio	34.556			81.884			116.441	-		1.237			11.850			13.087	-	
Julio	39.458			94.496			133.954	-		1.239			18.975			20.214	-	
Agosto	33.762			89.057			122.819	-		2.232			16.892			19.124	-	
Septiembre	35.319			66.286			101.604	-		883			12.095			12.978	-	
Octubre	33.968			68.063			102.030	-		2.211			18.272			20.483	-	
Noviembre	40.326			65.030			105.356	-		1.908			15.655			17.563	-	
Diciembre	36.704			66.673			103.377	-		1.211			11.045			12.256	-	
<b>Total a MAYO</b>	<b>163.835</b>	<b>178.971</b>	<b>9,2</b>	<b>411.236</b>	<b>379.161</b>	<b>-7,8</b>	<b>575.071</b>	<b>558.132</b>	<b>-2,9</b>	<b>7.606</b>	<b>8.309</b>	<b>9,2</b>	<b>42.101</b>	<b>42.545</b>	<b>1,1</b>	<b>49.707</b>	<b>50.853</b>	<b>2,3</b>

Mes	OTROS VINOS*									TOTAL POR COLOR**								
	BLANCO			COLOR			TOTAL			BLANCO			COLOR			TOTAL		
	2018	2019	Var% 19/18	2018	2019	Var% 19/18	2018	2019	Var% 19/18	2018	2019	Var% 19/18	2018	2019	Var% 19/18	2018	2019	Var% 19/18
Enero	132	64	-51,6	6	10	60,6	139	74	-46,5	36.632	35.552	-2,9	79.935	61.335	-23,3	116.567	96.887	-16,9
Febrero	59	28	-51,9	2	5	141,2	61	33	-45,5	33.611	36.754	9,4	78.180	79.708	2,0	111.791	116.462	4,2
Marzo	154	31	-79,7	7	3	-57,7	161	34	-78,7	39.065	36.407	-6,8	96.411	81.493	-15,5	135.476	117.901	-13,0
Abril	38	30	-20,0	2	10	403,9	40	41	1,9	32.421	36.314	12,0	95.622	90.944	-4,9	128.043	127.258	-0,6
Mayo	229	87	-62,3	13	7	-43,6	242	94	-61,3	30.326	42.492	40,1	103.219	108.261	4,9	133.545	150.753	12,9
Junio	37			7			44	-		35.831	-		93.742	-		129.572	-	
Julio	154			3			156	-		40.850	-		113.475	-		154.324	-	
Agosto	153			12			165	-		36.147	-		105.962	-		142.108	-	
Septiembre	88			5			93	-		36.290	-		78.385	-		114.675	-	
Octubre	317			28			345	-		36.496	-		86.363	-		122.859	-	
Noviembre	305			16			321	-		42.539	-		80.701	-		123.240	-	
Diciembre	438			-			438	-		38.353	-		77.718	-		116.071	-	
<b>Total a MAYO</b>	<b>613</b>	<b>241</b>	<b>-60,7</b>	<b>30</b>	<b>36</b>	<b>17,6</b>	<b>643</b>	<b>276</b>	<b>-57,0</b>	<b>172.054</b>	<b>187.520</b>	<b>9,0</b>	<b>453.367</b>	<b>421.741</b>	<b>-7,0</b>	<b>625.421</b>	<b>609.261</b>	<b>-2,6</b>

\* OTROS VINOS: incluye vinos espumosos, especiales, frisantes, gasificados, cóctel de vino y vino riual. No incluye espumosos frutados con pulpas sin determinar color

\*\* TOTAL POR COLOR: no incluye vinos "sin determinar color"

**MERCADO INTERNO DE VINOS POR TIPO DE VINO Y COLOR**  
**LA RIOJA - En hectólitos**  
**COMPARATIVO MENSUAL 2017-2018 - Datos Provisorios**

Mes	SIN MENCION VARIETAL									VARIETAL								
	BLANCO			COLOR			TOTAL			BLANCO			COLOR			TOTAL		
	2018	2019	Var% 19/18	2018	2019	Var% 19/18	2018	2019	Var% 19/18	2018	2019	Var% 19/18	2018	2019	Var% 19/18	2018	2019	Var% 19/18
Enero	5.857	2.001	-65,8	9.343	10.868	16,3	15.201	12.869	-15,3	114	65	-42,7	2.947	2.077	-29,5	3.061	2.143	-30,0
Febrero	6.125	2.927	-52,2	5.329	4.675	-12,3	11.454	7.602	-33,6	397	406	2,3	2.120	2.056	-3,0	2.516	2.462	-2,2
Marzo	18.327	2.679	-85,4	3.454	6.960	101,5	21.781	9.639	-55,7	58	362	525,8	2.024	2.154	6,4	2.082	2.516	20,9
Abril	1.422	674	-52,6	2.432	4.733	94,6	3.854	5.407	40,3	160	1.021	537,4	1.435	1.684	17,3	1.596	2.705	69,6
Mayo	23	5.146	22.549,4	17.107	6.693	-60,9	17.130	11.839	-30,9	399	806	102,0	2.421	2.476	2,2	2.820	3.281	16,3
Junio	230			7.193			7.423	-		828			1.647			2.475	-	
Julio	2.760			5.305			8.064	-		837			2.753			3.590	-	
Agosto	1.972			10.617			12.589	-		461			2.666			3.127	-	
Septiembre	2.801			8.265			11.066	-		375			3.349			3.724	-	
Octubre	1.741			5.160			6.901	-		424			3.096			3.519	-	
Noviembre	4.149			9.489			13.638	-		242			2.639			2.881	-	
Diciembre	7.745			21.580			29.325	-		514			3.327			3.841	-	
<b>Total a MAYO</b>	<b>31.754</b>	<b>13.427</b>	<b>-57,7</b>	<b>37.666</b>	<b>33.928</b>	<b>-9,9</b>	<b>69.420</b>	<b>47.355</b>	<b>-31,8</b>	<b>1.128</b>	<b>2.661</b>	<b>135,9</b>	<b>10.947</b>	<b>10.447</b>	<b>-4,6</b>	<b>12.075</b>	<b>13.107</b>	<b>8,5</b>

Mes	OTROS VINOS*									TOTAL POR COLOR**								
	BLANCO			COLOR			TOTAL			BLANCO			COLOR			TOTAL		
	2018	2019	Var% 19/18	2018	2019	Var% 19/18	2018	2019	Var% 19/18	2018	2019	Var% 19/18	2018	2019	Var% 19/18	2018	2019	Var% 19/18
Enero	-	4	-	-	-	-	-	4	-	5.972	2.071	-65,3	12.290	12.945	5,3	18.262	15.016	-17,8
Febrero	-	6	-	-	-	-	-	6	-	6.522	3.339	-48,8	7.449	6.731	-9,6	13.971	10.070	-27,9
Marzo	-	50	-	-	-	-	-	50	-	18.385	3.091	-83,2	5.478	9.114	66,4	23.863	12.205	-48,9
Abril	48	-	-	-	-	-	48	-	-	1.630	1.696	4,0	3.867	6.417	65,9	5.497	8.112	47,6
Mayo	8	-	-	-	-	-	8	-	-	430	5.952	1.285	19.528	9.168	-53,1	19.958	15.120	-24,2
Junio	24			-			24	-		1.082	-		8.840	-		9.922	-	
Julio	-			-			-	-		3.597	-		8.058	-		11.655	-	
Agosto	-			-			-	-		2.433	-		13.283	-		15.716	-	
Septiembre	6			-			6	-		3.182	-		11.614	-		14.796	-	
Octubre	5			-			5	-		2.169	-		8.256	-		10.425	-	
Noviembre	7			-			7	-		4.398	-		12.128	-		16.526	-	
Diciembre	1			-			1	-		8.259	-		24.907	-		33.166	-	
<b>Total a MAYO</b>	<b>56</b>	<b>61</b>	<b>8,4</b>	<b>-</b>	<b>-</b>	<b>-</b>	<b>56</b>	<b>61</b>	<b>8,4</b>	<b>32.938</b>	<b>16.149</b>	<b>-51,0</b>	<b>48.613</b>	<b>44.374</b>	<b>-8,7</b>	<b>81.551</b>	<b>60.523</b>	<b>-25,8</b>

\* OTROS VINOS: incluye vinos espumosos, especiales, frisantes, gasificados, cóctel de vino y vino riual. No incluye espumosos frutados con pulpas sin determinar color

\*\* TOTAL POR COLOR: no incluye vinos "sin determinar color"

**MERCADO INTERNO DE VINOS POR TIPO DE VINO Y COLOR**  
**CÓRDOBA - En hectólitros**  
**COMPARATIVO MENSUAL 2018-2019 - Datos Provisorios**

Mes	SIN MENCION VARIETAL									VARIETAL								
	BLANCO			COLOR			TOTAL			BLANCO			COLOR			TOTAL		
	2018	2019	Var% 19/18	2018	2019	Var% 19/18	2018	2019	Var% 19/18	2018	2019	Var% 19/18	2018	2019	Var% 19/18	2018	2019	Var% 19/18
Enero	469	308	-34,3	830	825	-0,6	1.299	1.133	-12,8	16	11	-34,3	118	175	47,8	135	186	37,8
Febrero	780	212	-72,8	630	1.078	71,1	1.411	1.290	-8,5	10	13	26,6	138	96	-30,3	148	109	-26,4
Marzo	440	237	-46,2	1.463	584	-60,1	1.902	821	-56,9	13	6	-55,6	119	130	8,6	132	136	2,4
Abril	832	20	-97,6	2.494	1.254	-49,7	3.326	1.274	-61,7	9	10	3,1	174	87	-50,0	183	97	-47,3
Mayo	272	881	223,5	591	1.351	128,7	863	2.232	158,6	7	12	82,7	69	669	865,3	76	682	796,8
Junio	350			3.900			4.250	-		7			71			78	-	
Julio	36			846			882	-		11			124			135	-	
Agosto	924			1.236			2.160	-		6			113			120	-	
Septiembre	250			824			1.074	-		8			77			86	-	
Octubre	305			803			1.108	-		15			94			109	-	
Noviembre	305			865			1.171	-		19			98			117	-	
Diciembre	28			456			484	-		9			220			228	-	
<b>Total a MAYO</b>	<b>2.793</b>	<b>1.658</b>	<b>-40,6</b>	<b>6.008</b>	<b>5.092</b>	<b>-15,2</b>	<b>8.800</b>	<b>6.750</b>	<b>-23,3</b>	<b>55</b>	<b>51</b>	<b>-7,8</b>	<b>619</b>	<b>1.158</b>	<b>86,9</b>	<b>675</b>	<b>1.209</b>	<b>79,1</b>

Mes	OTROS VINOS*									TOTAL POR COLOR**								
	BLANCO			COLOR			TOTAL			BLANCO			COLOR			TOTAL		
	2018	2019	Var% 19/18	2018	2019	Var% 19/18	2018	2019	Var% 19/18	2018	2019	Var% 19/18	2018	2019	Var% 19/18	2018	2019	Var% 19/18
Enero	25	10	-61,5	0,1	2	2.414,3	25	11	-54,5	510	328	-35,7	948	1.002	5,6	1.458	1.329	-8,8
Febrero	10	7	-23,1	-	1	-	10	8	-15,5	800	232	-71,0	768	1.175	52,9	1.568	1.407	-10,3
Marzo	12	8	-34,2	-	2	-	12	10	-17,7	465	250	-46,1	1.582	716	-54,8	2.047	966	-52,8
Abril	11	7	-38,2	-	1	-	11	7	-31,9	852	36	-95,7	2.668	1.342	-49,7	3.520	1.378	-60,9
Mayo	9	7	-21,2	-	1	-	9	8	-15,7	289	901	212,2	660	2.021	206,1	949	2.922	208,0
Junio	6			0,1			6	-		362	-		3.972	-		4.334	-	
Julio	10			-			10	-		58	-		969	-		1.027	-	
Agosto	10			-			10	-		940	-		1.350	-		2.290	-	
Septiembre	11			0,4			12	-		270	-		902	-		1.172	-	
Octubre	10			0,5			11	-		330	-		897	-		1.227	-	
Noviembre	14			2			16	-		339	-		965	-		1.304	-	
Diciembre	30			3			33	-		66	-		679	-		745	-	
<b>Total a MAYO</b>	<b>66</b>	<b>39</b>	<b>-41,6</b>	<b>0,1</b>	<b>6</b>	<b>8.000,0</b>	<b>67</b>	<b>45</b>	<b>-33,1</b>	<b>2.915</b>	<b>1.748</b>	<b>-40,0</b>	<b>6.627</b>	<b>6.255</b>	<b>-5,6</b>	<b>9.542</b>	<b>8.003</b>	<b>-16,1</b>

\* OTROS VINOS: incluye vinos espumosos, especiales, frisantes, gasificados, cóctel de vino y vino riual. No incluye espumosos frutados con pulpas sin determinar color

\*\* TOTAL POR COLOR: no incluye vinos "sin determinar color"

**MERCADO INTERNO DE VINOS POR TIPO DE VINO Y COLOR**  
**SALTA - En hectólitros**  
**COMPARATIVO MENSUAL 2018-2019 - Datos Provisorios**

Mes	SIN MENCION VARIETAL									VARIETAL								
	BLANCO			COLOR			TOTAL			BLANCO			COLOR			TOTAL		
	2018	2019	Var% 19/18	2018	2019	Var% 19/18	2018	2019	Var% 19/18	2018	2019	Var% 19/18	2018	2019	Var% 19/18	2018	2019	Var% 19/18
Enero	1.917	2.009	4,8	3.062	1.231	-59,8	4.979	3.240	-34,9	669	1.571	135,0	1.283	1.131	-11,8	1.952	2.703	38,5
Febrero	2.164	2.849	31,6	1.650	4.077	147,1	3.814	6.926	81,6	2.116	3.157	49,2	3.043	4.614	51,7	5.158	7.771	50,7
Marzo	4.640	953	-79,5	1.881	3.503	86,3	6.521	4.457	-31,7	7.629	5.275	-30,9	3.715	5.391	45,1	11.344	10.666	-6,0
Abril	3.672	2.439	-33,6	1.831	1.711	-6,5	5.503	4.151	-24,6	7.086	4.229	-40,3	5.243	4.544	-13,3	12.329	8.772	-28,9
Mayo	2.303	456	-80,2	2.759	555	-79,9	5.062	1.011	-80,0	3.901	5.091	30,5	5.445	4.587	-15,7	9.346	9.678	3,6
Junio	1.355			3.549			4.904	-		2.329			4.903			7.231	-	
Julio	1.981			2.859			4.840	-		5.051			3.951			9.002	-	
Agosto	137			3.487			3.624	-		7.422			5.067			12.489	-	
Septiembre	3.629			3.441			7.070	-		4.248			8.077			12.325	-	
Octubre	3.394			3.215			6.609	-		4.174			5.194			9.368	-	
Noviembre	1.538			4.438			5.977	-		4.379			3.315			7.695	-	
Diciembre	2.187			6.366			8.552	-		5.316			4.889			10.206	-	
<b>Total a MAYO</b>	<b>14.696</b>	<b>8.707</b>	<b>-40,8</b>	<b>11.183</b>	<b>11.077</b>	<b>-0,9</b>	<b>25.879</b>	<b>19.784</b>	<b>-23,6</b>	<b>21.400</b>	<b>19.323</b>	<b>-9,7</b>	<b>18.729</b>	<b>20.267</b>	<b>8,2</b>	<b>40.129</b>	<b>39.590</b>	<b>-1,3</b>

Mes	OTROS VINOS*									TOTAL POR COLOR**								
	BLANCO			COLOR			TOTAL			BLANCO			COLOR			TOTAL		
	2018	2019	Var% 19/18	2018	2019	Var% 19/18	2018	2019	Var% 19/18	2018	2019	Var% 19/18	2018	2019	Var% 19/18	2018	2019	Var% 19/18
Enero	-	-	-	-	1	0,0	-	1	-	2.586	3.581	38,5	4.345	2.363	-45,6	6.930	5.943	-14,2
Febrero	-	-	-	1	0,4	-64,7	1	0,4	-64,7	4.280	6.006	40,3	4.693	8.692	85,2	8.973	14.697	63,8
Marzo	-	-	-	5	0,2	-95,6	5	0,2	-95,6	12.269	6.228	-49,2	5.601	8.894	58,8	17.870	15.122	-15,4
Abril	-	34	-	3	1	-65,1	3	35	1.256,5	10.758	6.702	-37,7	7.077	6.256	-11,6	17.835	12.958	-27,3
Mayo	-	-	-	-	3	-	-	3	-	6.204	5.547	-10,6	8.204	5.145	-37,3	14.408	10.692	-25,8
Junio	-			-			-	-		3.683	-		8.452	-		12.135	-	
Julio	-			-			-	-		7.032	-		6.810	-		13.842	-	
Agosto	-			1			1	-		7.559	-		8.555	-		16.114	-	
Septiembre	-			1			1	-		7.877	-		11.520	-		19.397	-	
Octubre	-			10			10	-		7.568	-		8.419	-		15.987	-	
Noviembre	-			1			1	-		5.917	-		7.754	-		13.672	-	
Diciembre	-			1			1	-		7.503	-		11.257	-		18.759	-	
<b>Total a MAYO</b>	<b>-</b>	<b>34</b>	<b>#iDIV/0!</b>	<b>8</b>	<b>5</b>	<b>-41,1</b>	<b>8</b>	<b>39</b>	<b>367,8</b>	<b>36.097</b>	<b>28.064</b>	<b>-22,3</b>	<b>29.919</b>	<b>31.349</b>	<b>4,8</b>	<b>66.016</b>	<b>59.412</b>	<b>-10,0</b>

\* OTROS VINOS: incluye vinos espumosos, especiales, frisantes, gasificados, cóctel de vino y vino riual. No incluye espumosos frutados con pulpas sin determinar color

\*\* TOTAL POR COLOR: no incluye vinos "sin determinar color"

**MERCADO INTERNO DE VINOS POR TIPO DE VINO Y COLOR**  
**NEUQUÉN - En hectólitros**  
**COMPARATIVO MENSUAL 2018-2019 - Datos Provisorios**

Mes	SIN MENCION VARIETAL									VARIETAL								
	BLANCO			COLOR			TOTAL			BLANCO			COLOR			TOTAL		
	2018	2019	Var% 19/18	2018	2019	Var% 19/18	2018	2019	Var% 19/18	2018	2019	Var% 19/18	2018	2019	Var% 19/18	2018	2019	Var% 19/18
Enero	1	26	1.783,1	132	-	-100,0	133	26	-80,7	103	263	154,2	762	1.159	52,2	865	1.422	64,4
Febrero	1	6	337,0	-	11	-	1	17	1.141,5	187	67	-64,1	1.032	1.586	53,6	1.219	1.653	35,5
Marzo	-	5	-	180	100	-44,4	180	105	-41,4	88	51	-42,3	755	1.507	99,8	842	1.558	85,0
Abril	1	1	-13,8	-	334	-	1	335	35.491	119	95	-20,1	907	2.543	180,3	1.026	2.638	157,1
Mayo	91	19	-79,1	121	33	-	212	52	-75	114	303	166,8	1.562	1.965	25,8	1.676	2.268	35,4
Junio	1			21			22	-		176			1.887			2.062	-	
Julio	-			1			1	-		136			1.999			2.134	-	
Agosto	2			8			10	-		120			2.278			2.398	-	
Septiembre	-			33			33	-		59			2.933			2.993	-	
Octubre	0			6			6	-		42			2.670			2.713	-	
Noviembre	15			136			151	-		184			2.837			3.021	-	
Diciembre	4			36			40	-		219			1.418			1.637	-	
<b>Total a MAYO</b>	<b>95</b>	<b>57</b>	<b>-40,0</b>	<b>433</b>	<b>478</b>	<b>10,5</b>	<b>527</b>	<b>535</b>	<b>1,4</b>	<b>611</b>	<b>779</b>	<b>27,5</b>	<b>5.018</b>	<b>8.760</b>	<b>74,6</b>	<b>5.629</b>	<b>9.539</b>	<b>69,5</b>

Mes	OTROS VINOS*									TOTAL POR COLOR**								
	BLANCO			COLOR			TOTAL			BLANCO			COLOR			TOTAL		
	2018	2019	Var% 19/18	2018	2019	Var% 19/18	2018	2019	Var% 19/18	2018	2019	Var% 19/18	2018	2019	Var% 19/18	2018	2019	Var% 19/18
Enero	18	54	195,8	12	15	24,6	31	69	127,2	123	342	178,4	906	1.175	29,7	1.028	1.517	47,5
Febrero	17	186	966,1	2	34	1.306,6	20	220	1.007,9	206	259	25,9	1.035	1.631	57,6	1.241	1.890	52,3
Marzo	32	138	335,7	5	24	394,9	37	162	343,6	119	194	62,5	939	1.632	73,7	1.059	1.825	72,4
Abril	17	146	767,0	5	12	159,0	22	158	633,5	137	242	76,6	912	2.889	216,8	1.049	3.131	198,5
Mayo	48	481	910,6	3	17	529,7	50	498	889,7	252	803	218,4	1.686	2.015	19,6	1.938	2.818	45,4
Junio	65			5			70	-		243	-		1.912	-		2.155	-	
Julio	64			3			67	-		200	-		2.003	-		2.203	-	
Agosto	12			4			16	-		135	-		2.290	-		2.424	-	
Septiembre	303			49			353	-		363	-		3.016	-		3.378	-	
Octubre	751			34			785	-		793	-		2.710	-		3.504	-	
Noviembre	503			-			503	-		703	-		2.973	-		3.675	-	
Diciembre	547			43			590	-		769	-		1.498	-		2.267	-	
<b>Total a MAYO</b>	<b>132</b>	<b>1.004</b>	<b>662,5</b>	<b>27</b>	<b>104</b>	<b>282,2</b>	<b>159</b>	<b>1.108</b>	<b>597,6</b>	<b>837</b>	<b>1.840</b>	<b>119,8</b>	<b>5.478</b>	<b>9.342</b>	<b>70,5</b>	<b>6.315</b>	<b>11.181</b>	<b>77,1</b>

\* OTROS VINOS: incluye vinos espumosos, especiales, frisantes, gasificados, cóctel de vino y vino riual. No incluye espumosos frutados con pulpas sin determinar color

\*\* TOTAL POR COLOR: no incluye vinos "sin determinar color"

**MERCADO INTERNO DE VINOS POR TIPO DE VINO Y COLOR**  
**RÍO NEGRO - En hectólitros**  
**COMPARATIVO MENSUAL 2018-2019 - Datos Provisorios**

Mes	SIN MENCION VARIETAL									VARIETAL								
	BLANCO			COLOR			TOTAL			BLANCO			COLOR			TOTAL		
	2018	2019	Var% 19/18	2018	2019	Var% 19/18	2018	2019	Var% 19/18	2018	2019	Var% 19/18	2018	2019	Var% 19/18	2018	2019	Var% 19/18
Enero	123	118	-4,0	343	360	4,9	466	478	2,5	51	78	53,5	513	546	6,4	564	624	10,6
Febrero	137	83	-39,4	371	345	-7,0	508	428	-15,8	61	72	18,2	522	484	-7,4	583	555	-4,7
Marzo	127	155	21,3	473	413	-12,8	601	567	-5,5	110	120	8,5	420	534	27,3	530	654	23,4
Abril	179	131	-26,8	440	310	-29,5	619	441	-28,8	98	46	-53,0	422	587	38,9	520	633	21,7
Mayo	290	157	-45,9	504	384	-23,8	795	541	-31,9	64	65	1,7	1.102	532	-51,7	1.166	597	-48,8
Junio	100			397			497	-		79			671			750	-	
Julio	109			599			708	-		24			428			452	-	
Agosto	116			429			545	-		123			493			616	-	
Septiembre	189			906			1.096	-		210			513			723	-	
Octubre	325			521			846	-		56			452			508	-	
Noviembre	157			643			800	-		92			385			477	-	
Diciembre	96			742			838	-		98			429			527	-	
<b>Total a MAYO</b>	<b>858</b>	<b>644</b>	<b>-24,9</b>	<b>2.131</b>	<b>1.811</b>	<b>-15,0</b>	<b>2.989</b>	<b>2.456</b>	<b>-17,8</b>	<b>384</b>	<b>381</b>	<b>-0,8</b>	<b>2.979</b>	<b>2.682</b>	<b>-10,0</b>	<b>3.363</b>	<b>3.063</b>	<b>-8,9</b>

Mes	OTROS VINOS*									TOTAL POR COLOR**								
	BLANCO			COLOR			TOTAL			BLANCO			COLOR			TOTAL		
	2018	2019	Var% 19/18	2018	2019	Var% 19/18	2018	2019	Var% 19/18	2018	2019	Var% 19/18	2018	2019	Var% 19/18	2018	2019	Var% 19/18
Enero	12	10	-11,6	30	1	-97,8	42	11	-74,0	186	207	11,3	886	906	2,2	1.072	1.113	3,8
Febrero	5	3	-29,4	-	-	-	5	3	-29,4	203	158	-21,9	893	828	-7,2	1.096	987	-9,9
Marzo	12	5	-60,3	-	1	-	12	5	-55,6	250	279	11,6	893	948	6,1	1.143	1.227	7,3
Abril	2	13	656,3	0,1	1	1.400	2	15	692,4	279	190	-31,7	862	898	4,1	1.141	1.088	-4,6
Mayo	18	4	-80,5	0,2	1	279	19	4	-76,9	373	225	-39,5	1.607	917	-42,9	1.979	1.142	-42,3
Junio	2			-			2	-		180	-		1.068	-		1.248	-	
Julio	16			-			16	-		149	-		1.027	-		1.176	-	
Agosto	0			45			45	-		240	-		967	-		1.206	-	
Septiembre	24			10			34	-		423	-		1.429	-		1.852	-	
Octubre	16			31			47	-		397	-		1.005	-		1.402	-	
Noviembre	18			20			38	-		266	-		1.049	-		1.315	-	
Diciembre	19			14			32	-		213	-		1.184	-		1.397	-	
<b>Total a MAYO</b>	<b>49</b>	<b>35</b>	<b>-27,6</b>	<b>31</b>	<b>3</b>	<b>-89,2</b>	<b>79</b>	<b>39</b>	<b>-51,4</b>	<b>1.290</b>	<b>1.060</b>	<b>-17,8</b>	<b>5.141</b>	<b>4.497</b>	<b>-12,5</b>	<b>6.431</b>	<b>5.557</b>	<b>-13,6</b>

\* OTROS VINOS: incluye vinos espumosos, especiales, frisantes, gasificados, cóctel de vino y vino riual. No incluye espumosos frutados con pulpas sin determinar color

\*\* TOTAL POR COLOR: no incluye vinos "sin determinar color"

**MERCADO INTERNO DE VINOS POR TIPO DE VINO Y COLOR**  
**CATAMARCA - En hectólitos**  
**COMPARATIVO MENSUAL 2018-2019 - Datos Provisorios**

Mes	SIN MENCION VARIETAL									VARIETAL								
	BLANCO			COLOR			TOTAL			BLANCO			COLOR			TOTAL		
	2018	2019	Var% 19/18	2018	2019	Var% 19/18	2018	2019	Var% 19/18	2018	2019	Var% 19/18	2018	2019	Var% 19/18	2018	2019	Var% 19/18
Enero	677	148	-78,1	1.011	394	-61,0	1.688	542	-67,9	6	3	-45,2	120	274	127,8	126	277	119,8
Febrero	59	191	223,5	321	386	20,4	380	577	51,9	50	2	-95,4	179	63	-64,6	229	66	-71,4
Marzo	38	38	-0,5	239	421	76,3	277	459	65,7	0,4	4	862,2	192	149	-22,3	192	152	-20,6
Abril	97	41	-58,2	162	602	270,4	259	642	147,5	3	24	720,1	257	192	-25,3	260	216	-17,1
Mayo	46	36	-21,9	455	638	40,4	501	675	34,6	54	5	-90,7	374	107	-71,3	428	112	-73,8
Junio	16			302			317	-		8			167			175	-	
Julio	20			575			595	-		9			148			157	-	
Agosto	83			449			531	-		16			183			199	-	
Septiembre	35			481			516	-		18			179			198	-	
Octubre	146			692			838	-		5			93			98	-	
Noviembre	39			500			540	-		3			96			99	-	
Diciembre	121			490			611	-		230			266			496	-	
<b>Total a MAYO</b>	<b>918</b>	<b>454</b>	<b>-50,5</b>	<b>2.187</b>	<b>2.441</b>	<b>11,6</b>	<b>3.105</b>	<b>2.895</b>	<b>-6,8</b>	<b>114</b>	<b>38</b>	<b>-66,8</b>	<b>1.122</b>	<b>785</b>	<b>-30,0</b>	<b>1.235</b>	<b>823</b>	<b>-33,4</b>

Mes	OTROS VINOS*									TOTAL POR COLOR**								
	BLANCO			COLOR			TOTAL			BLANCO			COLOR			TOTAL		
	2018	2019	Var% 19/18	2018	2019	Var% 19/18	2018	2019	Var% 19/18	2018	2019	Var% 19/18	2018	2019	Var% 19/18	2018	2019	Var% 19/18
Enero	-	4	-	-	-	-	-	4	-	683	155	-77,3	1.131	668	-41,0	1.814	823	-54,6
Febrero	-	1	-	-	-	-	-	1	-	109	194	77,9	499	449	-10,1	609	643	5,7
Marzo	2	6	249,1	-	-	-	2	6	249,1	40	48	18,3	430	570	32,4	471	617	31,2
Abril	3	2	-42,4	-	-	-	3	2	-42,4	103	66	-35,9	420	794	89,1	523	860	64,5
Mayo	3	-	-100,0	-	-	-	3	-	-100,0	103	41	-60,0	829	746	-10,0	932	787	-15,6
Junio	2			-			2	-		26	-		469	-		495	-	
Julio	2			-			2	-		31	-		724	-		755	-	
Agosto	2			-			2	-		101	-		632	-		732	-	
Septiembre	2			-			2	-		56	-		660	-		716	-	
Octubre	10			-			10	-		162	-		785	-		947	-	
Noviembre	1			-			1	-		43	-		596	-		639	-	
Diciembre	-			-			-	-		351	-		755	-		1.107	-	
<b>Total a MAYO</b>	<b>7</b>	<b>13</b>	<b>74,8</b>	<b>-</b>	<b>-</b>	<b>-</b>	<b>7</b>	<b>13</b>	<b>74,8</b>	<b>1.039</b>	<b>504</b>	<b>-51,5</b>	<b>3.309</b>	<b>3.226</b>	<b>-2,5</b>	<b>4.348</b>	<b>3.730</b>	<b>-14,2</b>

\* OTROS VINOS: incluye vinos espumosos, especiales, frisantes, gasificados, cóctel de vino y vino riual. No incluye espumosos frutados con pulpas sin determinar color

\*\* TOTAL POR COLOR: no incluye vinos "sin determinar color"



**MERCADO INTERNO DE VINOS POR TIPO DE VINO Y COLOR**  
**OTRAS PROVINCIAS\*\*\* - En hectólitros**  
**COMPARATIVO MENSUAL 2018-2019 - Datos Provisorios**

Mes	SIN MENCION VARIETAL									VARIETAL								
	BLANCO			COLOR			TOTAL			BLANCO			COLOR			TOTAL		
	2018	2019	Var% 19/18	2018	2019	Var% 19/18	2018	2019	Var% 19/18	2018	2019	Var% 19/18	2018	2019	Var% 19/18	2018	2019	Var% 19/18
Enero	296	253	-14,6	484	334	-31,0	780	587	-24,8	63	76	19,7	511	438	-14,3	574	514	-10,5
Febrero	150	130	-13,0	302	195	-35,4	452	325	-28,0	205	36	-82,4	560	158	-71,8	765	194	-74,7
Marzo	141	140	-0,8	359	304	-15,3	500	444	-11,2	34	29	-14,6	162	270	66,1	196	299	52,2
Abril	76	170	123,3	118	356	200,5	195	526	170,3	29	56	92,0	528	264	-50,0	557	320	-42,6
Mayo	101	188	85,4	421	457	8,6	522	645	23,5	30	12	-58,8	402	379	-5,7	432	392	-9,4
Junio	179			233			412	-		60			87			148	-	
Julio	186			313			499	-		108			329			437	-	
Agosto	209			369			578	-		35			474			509	-	
Septiembre	427			424			851	-		29			332			361	-	
Octubre	163			464			627	-		69			311			380	-	
Noviembre	270			452			722	-		86			479			565	-	
Diciembre	234			287			522	-		124			417			542	-	
<b>Total a MAYO</b>	<b>765</b>	<b>881</b>	<b>15,2</b>	<b>1.684</b>	<b>1.646</b>	<b>-2,3</b>	<b>2.449</b>	<b>2.527</b>	<b>3,2</b>	<b>361</b>	<b>209</b>	<b>-42,2</b>	<b>2.164</b>	<b>1.509</b>	<b>-30,3</b>	<b>2.525</b>	<b>1.718</b>	<b>-32,0</b>

Mes	OTROS VINOS*									TOTAL POR COLOR**								
	BLANCO			COLOR			TOTAL			BLANCO			COLOR			TOTAL		
	2018	2019	Var% 19/18	2018	2019	Var% 19/18	2018	2019	Var% 19/18	2018	2019	Var% 19/18	2018	2019	Var% 19/18	2018	2019	Var% 19/18
Enero	21	23	7,9	-	-	-	21	23	7,9	381	351	-7,7	995	772	-22,4	1.376	1.123	-18,3
Febrero	17	1	-96,5	-	-	-	17	1	-96,5	372	167	-55,1	862	353	-59,1	1.234	520	-57,9
Marzo	1	21	2.113	-	-	-	1	21	2.112,6	176	190	7,9	521	574	10,0	697	764	9,5
Abril	5	5	9,3	-	-	-	5	5	9,3	110	231	110,2	647	620	-4,1	756	851	12,5
Mayo	14	0,5	-96,5	-	-	-	14	0	-96,5	145	201	38,1	823	837	1,6	969	1.037	7,1
Junio	-			-			-	-		239	-		320	-		560	-	
Julio	9			-			9	-		303	-		642	-		945	-	
Agosto	9			-			9	-		253	-		843	-		1.096	-	
Septiembre	32			-			32	-		487	-		756	-		1.244	-	
Octubre	24			-			24	-		256	-		775	-		1.031	-	
Noviembre	40			-			40	-		396	-		932	-		1.328	-	
Diciembre	7			-			7	-		365	-		705	-		1.070	-	
<b>Total a MAYO</b>	<b>58</b>	<b>50</b>	<b>-13,9</b>	<b>-</b>	<b>-</b>	<b>-</b>	<b>58</b>	<b>50</b>	<b>-13,9</b>	<b>1.184</b>	<b>1.140</b>	<b>-3,7</b>	<b>3.848</b>	<b>3.155</b>	<b>-18,0</b>	<b>5.032</b>	<b>4.295</b>	<b>-14,6</b>

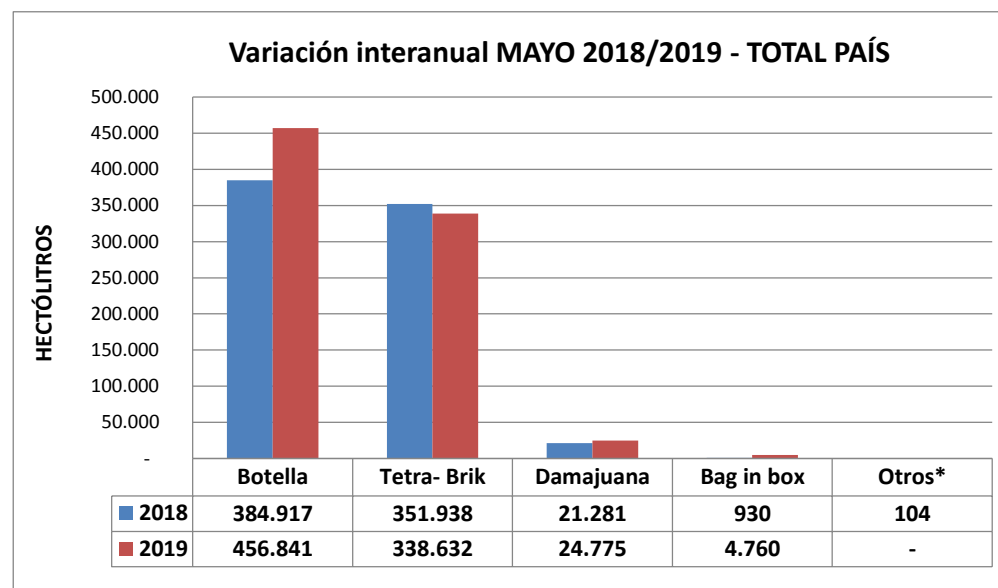
\* OTROS VINOS: incluye vinos espumosos, especiales, frisantes, gasificados, cóctel de vino y vino riual. No incluye espumosos frutados con pulpas sin determinar color

\*\* TOTAL POR COLOR: no incluye vinos "sin determinar color"

\*\*\* OTRAS PROVINCIAS: incluye las provincias de Bs As, La Pampa, Tucumán, Jujuy, Entre Ríos y San Luis

**MERCADO INTERNO DE VINOS FRACCIONADO POR TIPO DE ENVASE - POR PROVINCIAS**
  
**AÑO 2019 MENSUAL - En hectólitos - Datos Provisorios**

	MESES	FRACCIONADO EN BODEGAS					
		Botella	Tetra- Brik	Damajuana	Bag in box	Otros*	TOTAL
TOTAL PAÍS	Enero	310.422	260.837	37.824	586	33	609.701
	Febrero	273.562	281.815	32.720	178	370	588.645
	Marzo	323.211	313.885	25.368	376	420	663.260
	Abril	351.598	287.071	20.547	393	80	659.688
	Mayo	456.841	338.632	24.775	4.760	-	825.008
	Junio	-	-	-	-	-	-
	Julio	-	-	-	-	-	-
	Agosto	-	-	-	-	-	-
	Septiembre	-	-	-	-	-	-
	Octubre	-	-	-	-	-	-
	Noviembre	-	-	-	-	-	-
	Diciembre	-	-	-	-	-	-
	<b>TOTAL</b>	<b>1.715.634</b>	<b>1.482.240</b>	<b>141.233</b>	<b>6.294</b>	<b>901</b>	<b>3.346.302</b>



	MESES	FRACCIONADO EN BODEGAS					
		Botellas	Tetra- Brik	Damajuanas	Bag in box	Otros*	TOTAL
MENDOZA	Enero	299.720	165.741	20.394	61	33	485.949
	Febrero	258.574	162.675	20.214	137	370	441.968
	Marzo	295.691	195.832	20.610	81	420	512.633
	Abril	324.865	163.352	15.679	77	80	504.052
	Mayo	419.590	198.214	18.456	3.477	-	639.736
	Junio	-	-	-	-	-	-
	Julio	-	-	-	-	-	-
	Agosto	-	-	-	-	-	-
	Septiembre	-	-	-	-	-	-
	Octubre	-	-	-	-	-	-
	Noviembre	-	-	-	-	-	-
	Diciembre	-	-	-	-	-	-
	<b>TOTAL</b>	<b>1.598.440</b>	<b>885.814</b>	<b>95.352</b>	<b>3.833</b>	<b>901</b>	<b>2.584.339</b>

	MESES	FRACCIONADO EN BODEGAS					
		Botellas	Tetra- Brik	Damajuanas	Bag in box	Otros*	TOTAL
SAN JUAN	Enero	5.510	89.684	1.238	454	-	96.887
	Febrero	9.912	105.494	1.031	25	-	116.462
	Marzo	9.567	106.903	1.202	228	-	117.901
	Abril	9.569	116.252	1.146	292	-	127.258
	Mayo	19.322	128.606	1.555	1.270	-	150.753
	Junio	-	-	-	-	-	-
	Julio	-	-	-	-	-	-
	Agosto	-	-	-	-	-	-
	Septiembre	-	-	-	-	-	-
	Octubre	-	-	-	-	-	-
	Noviembre	-	-	-	-	-	-
	Diciembre	-	-	-	-	-	-
	<b>TOTAL</b>	<b>53.880</b>	<b>546.939</b>	<b>6.173</b>	<b>2.269</b>	<b>-</b>	<b>609.261</b>

\* OTROS ENVASES: incluye bidón y sachet

**MERCADO INTERNO DE VINOS FRACCIONADO POR TIPO DE ENVASE - POR PROVINCIAS**  
**AÑO 2019 MENSUAL - En hectólitros - Datos Provisorios**

	MESES	FRACCIONADO EN BODEGAS					
		Botellas	Tetra- Brik	Damajuanas	Bag in box	Otros*	TOTAL
L A R I O J A	Enero	124	2.089	12.803	-	-	15.016
	Febrero	177	2.338	7.554	-	-	10.070
	Marzo	2.428	9.589	189	-	-	12.205
	Abril	2.631	5.345	126	10	-	8.112
	Mayo	2.762	11.769	588	-	-	15.120
	Junio						-
	Julio						-
	Agosto						-
	Septiembre						-
	Octubre						-
	Noviembre						-
	Diciembre						-
	<b>TOTAL</b>	<b>8.122</b>	<b>31.131</b>	<b>21.261</b>	<b>10</b>	<b>-</b>	<b>60.523</b>

	MESES	FRACCIONADO EN BODEGAS					
		Botellas	Tetra- Brik	Damajuanas	Bag in box	Otros*	TOTAL
S A L T A	Enero	1.692	2.384	1.867	-	-	5.943
	Febrero	1.507	10.440	2.750	-	-	14.697
	Marzo	11.934	1.450	1.739	-	-	15.122
	Abril	9.248	2.020	1.690	-	-	12.958
	Mayo	9.146	-	1.545	-	-	10.692
	Junio						-
	Julio						-
	Agosto						-
	Septiembre						-
	Octubre						-
	Noviembre						-
	Diciembre						-
	<b>TOTAL</b>	<b>33.528</b>	<b>16.294</b>	<b>9.591</b>	<b>-</b>	<b>-</b>	<b>59.412</b>

	MESES	FRACCIONADO EN BODEGAS					
		Botellas	Tetra- Brik	Damajuanas	Bag in box	Otros*	TOTAL
N E U Q U É N	Enero	1.517	-	-	-	-	1.517
	Febrero	1.890	-	-	-	-	1.890
	Marzo	1.825	-	-	-	-	1.825
	Abril	3.131	-	-	-	-	3.131
	Mayo	2.818	-	-	-	-	2.818
	Junio						-
	Julio						-
	Agosto						-
	Septiembre						-
	Octubre						-
	Noviembre						-
	Diciembre						-
	<b>TOTAL</b>	<b>11.181</b>	<b>-</b>	<b>-</b>	<b>-</b>	<b>-</b>	<b>11.181</b>

	MESES	FRACCIONADO EN BODEGAS					
		Botellas	Tetra- Brik	Damajuanas	Bag in box	Otros*	TOTAL
C Ó R D O B A	Enero	325	938	65	1	-	1.329
	Febrero	508	868	29	2	-	1.407
	Marzo	483	112	369	2	-	966
	Abril	801	102	473	2	-	1.378
	Mayo	1.774	43	1.104	2	-	2.922
	Junio						-
	Julio						-
	Agosto						-
	Septiembre						-
	Octubre						-
	Noviembre						-
	Diciembre						-
	<b>TOTAL</b>	<b>3.890</b>	<b>2.062</b>	<b>2.041</b>	<b>9</b>	<b>-</b>	<b>8.003</b>

\* OTROS ENVASES: incluye bidón y sachet

**MERCADO INTERNO DE VINOS - FRACCIONADO POR TIPO DE ENVASE - POR PROVINCIAS**  
**AÑO 2019 MENSUAL - En hectólitros - Datos Provisorios**

	MESES	FRACCIONADO EN BODEGAS					
		Botellas	Tetra- Brik	Damajuanas	Bag in box	Otros*	TOTAL
R Í O  N E G R O	Enero	590	-	520	3	-	1.113
	Febrero	598	-	375	14	-	987
	Marzo	663	-	498	65	-	1.227
	Abril	561	-	516	12	-	1.088
	Mayo	599	-	532	12	-	1.142
	Junio						-
	Julio						-
	Agosto						-
	Septiembre						-
	Octubre						-
	Noviembre						-
	Diciembre						-
	<b>TOTAL</b>	<b>3.010</b>	<b>-</b>	<b>2.441</b>	<b>106</b>	<b>-</b>	<b>5.557</b>

	MESES	FRACCIONADO EN BODEGAS					
		Botellas	Tetra- Brik	Damajuanas	Bag in box	Otros*	TOTAL
C A T A M A R C A	Enero	339	-	417	67	-	823
	Febrero	168	-	476	-	-	643
	Marzo	240	-	378	-	-	617
	Abril	405	-	454	-	-	860
	Mayo	383	-	404	-	-	787
	Junio						-
	Julio						-
	Agosto						-
	Septiembre						-
	Octubre						-
	Noviembre						-
	Diciembre						-
	<b>TOTAL</b>	<b>1.535</b>	<b>-</b>	<b>2.128</b>	<b>67</b>	<b>-</b>	<b>3.730</b>

	MESES	FRACCIONADO EN BODEGAS					
		Botellas	Tetra- Brik	Damajuanas	Bag in box	Otros*	TOTAL
B U E N O S  A I R E S	Enero	57	-	519	-	-	575
	Febrero	32	-	291	-	-	324
	Marzo	70	-	383	-	-	453
	Abril	48	-	462	-	-	510
	Mayo	80	-	591	-	-	671
	Junio						-
	Julio						-
	Agosto						-
	Septiembre						-
	Octubre						-
	Noviembre						-
	Diciembre						-
	<b>TOTAL</b>	<b>287</b>	<b>-</b>	<b>2.246</b>	<b>-</b>	<b>-</b>	<b>2.533</b>

	MESES	FRACCIONADO EN BODEGAS					
		Botellas	Tetra- Brik	Damajuanas	Bag in box	Otros*	TOTAL
T U C U M Á N	Enero	131	-	-	-	-	131
	Febrero	92	-	-	-	-	92
	Marzo	73	-	-	-	-	73
	Abril	84	-	-	-	-	84
	Mayo	163	-	-	-	-	163
	Junio						-
	Julio						-
	Agosto						-
	Septiembre						-
	Octubre						-
	Noviembre						-
	Diciembre						-
	<b>TOTAL</b>	<b>543</b>	<b>-</b>	<b>-</b>	<b>-</b>	<b>-</b>	<b>543</b>

\* OTROS ENVASES: incluye bidón y sachet

**MERCADO INTERNO DE VINOS - FRACCIONADO POR TIPO DE ENVASE - POR PROVINCIAS**  
**AÑO 2019 MENSUAL - En hectólitros - Datos Provisorios**

	MESES	FRACCIONADO EN BODEGAS					
		Botellas	Tetra- Brik	Damajuanas	Bag in box	Otros*	TOTAL
L A P A M P A	Enero	326	-	-	-	-	326
	Febrero	23	-	-	-	-	23
	Marzo	146	-	-	-	-	146
	Abril	182	-	-	-	-	182
	Mayo	129	-	-	-	-	129
	Junio	-	-	-	-	-	-
	Julio	-	-	-	-	-	-
	Agosto	-	-	-	-	-	-
	Septiembre	-	-	-	-	-	-
	Octubre	-	-	-	-	-	-
	Noviembre	-	-	-	-	-	-
	Diciembre	-	-	-	-	-	-
TOTAL		806	-	-	-	-	806

	MESES	FRACCIONADO EN BODEGAS					
		Botellas	Tetra- Brik	Damajuanas	Bag in box	Otros*	TOTAL
S A N L U I S	Enero	74	-	-	-	-	74
	Febrero	47	-	-	-	-	47
	Marzo	22	-	-	-	-	22
	Abril	57	-	-	-	-	57
	Mayo	43	-	-	-	-	43
	Junio	-	-	-	-	-	-
	Julio	-	-	-	-	-	-
	Agosto	-	-	-	-	-	-
	Septiembre	-	-	-	-	-	-
	Octubre	-	-	-	-	-	-
	Noviembre	-	-	-	-	-	-
	Diciembre	-	-	-	-	-	-
TOTAL		242	-	-	-	-	242

	MESES	FRACCIONADO EN BODEGAS					
		Botellas	Tetra- Brik	Damajuanas	Bag in box	Otros*	TOTAL
E N T R E R Í O S	Enero	7	-	-	-	-	7
	Febrero	28	-	-	-	-	28
	Marzo	19	-	-	-	-	19
	Abril	17	-	-	-	-	17
	Mayo	27	-	-	-	-	27
	Junio	-	-	-	-	-	-
	Julio	-	-	-	-	-	-
	Agosto	-	-	-	-	-	-
	Septiembre	-	-	-	-	-	-
	Octubre	-	-	-	-	-	-
	Noviembre	-	-	-	-	-	-
	Diciembre	-	-	-	-	-	-
TOTAL		99	-	-	-	-	99

	MESES	FRACCIONADO EN BODEGAS					
		Botellas	Tetra- Brik	Damajuanas	Bag in box	Otros*	TOTAL
J U J U Y	Enero	11	-	-	-	-	11
	Febrero	5	-	-	-	-	5
	Marzo	17	-	-	-	-	17
	Abril	1	-	-	-	-	1
	Mayo	3	-	-	-	-	3
	Junio	-	-	-	-	-	-
	Julio	-	-	-	-	-	-
	Agosto	-	-	-	-	-	-
	Septiembre	-	-	-	-	-	-
	Octubre	-	-	-	-	-	-
	Noviembre	-	-	-	-	-	-
	Diciembre	-	-	-	-	-	-
TOTAL		38	-	-	-	-	38

	MESES	FRACCIONADO EN BODEGAS					
		Botellas	Tetra- Brik	Damajuanas	Bag in box	Otros*	TOTAL
C H U B U T	Enero	-	-	-	-	-	-
	Febrero	-	-	-	-	-	-
	Marzo	33	-	-	-	-	33
	Abril	0,3	-	-	-	-	0,3
	Mayo	1	-	-	-	-	1
	Junio	-	-	-	-	-	-
	Julio	-	-	-	-	-	-
	Agosto	-	-	-	-	-	-
	Septiembre	-	-	-	-	-	-
	Octubre	-	-	-	-	-	-
	Noviembre	-	-	-	-	-	-
	Diciembre	-	-	-	-	-	-
TOTAL		34	-	-	-	-	34

	MESES	FRACCIONADO EN BODEGAS					
		Botellas	Tetra- Brik	Damajuanas	Bag in box	Otros*	TOTAL
M I S I O N E S	Enero	-	-	-	-	-	-
	Febrero	-	-	-	-	-	-
	Marzo	-	-	-	-	-	-
	Abril	-	-	-	-	-	-
	Mayo	-	-	-	-	-	-
	Junio	-	-	-	-	-	-
	Julio	-	-	-	-	-	-
	Agosto	-	-	-	-	-	-
	Septiembre	-	-	-	-	-	-
	Octubre	-	-	-	-	-	-
	Noviembre	-	-	-	-	-	-
	Diciembre	-	-	-	-	-	-
TOTAL		-	-	-	-	-	-

\* OTROS ENVASES: incluye bidón y sachet

MERCADO INTERNO DE VINOS - MAYO 2019 - Datos provisorios  
Según tipo de vino, color y modalidad de envío - TOTAL PAIS - En hectólitros

	TIPO DE VINO	COLOR	BOTELLA	TETRA-BRIK	DAMAJUANA	BAG IN BOX	OTROS*	TOTAL
	VINO	BLANCO	30.891	100.692	4.779	12	-	136.375
		COLOR	211.006	233.665	13.816	3.343	-	461.830
	<b>Total VINO</b>		<b>241.898</b>	<b>334.358</b>	<b>18.595</b>	<b>3.355</b>	-	<b>598.205</b>
	REGIONAL	BLANCO	13,7	276	123	-	-	413
		COLOR	260	3.998	390	-	-	4.648
	<b>Total REGIONAL</b>		<b>274</b>	<b>4.274</b>	<b>513</b>	-	-	<b>5.061</b>
	DULCE NATURAL	BLANCO	3.507	-	4	-	-	3.511
		COLOR	189	-	29	-	-	218
	<b>Total DULCE NATURAL</b>		<b>3.697</b>	-	<b>33</b>	-	-	<b>3.729</b>
	VARIETAL	BLANCO	29.578	-	1.959	-	-	31.536
		COLOR	153.876	-	3.532	1.406	-	158.814
	<b>Total VARIETAL</b>		<b>183.453</b>	-	<b>5.491</b>	<b>1.406</b>	-	<b>190.350</b>
	DULCE NATURAL VARIETAL	BLANCO	4.707	-	-	-	-	4.707
		COLOR	261	-	-	-	-	261
	<b>Total DULCE NATURAL VARIETAL</b>		<b>4.969</b>	-	-	-	-	<b>4.969</b>
	ESPECIAL "A"	BLANCO	-	-	1	-	-	1
		COLOR	-	-	-	-	-	-
	<b>Total ESPECIAL "A"</b>		-	-	<b>1</b>	-	-	<b>1</b>
	ESPECIAL "B"	BLANCO	54	-	51	-	-	104
		COLOR	80	-	-	-	-	80
	<b>Total ESPECIAL "B"</b>		<b>133</b>	-	<b>51</b>	-	-	<b>184</b>
	ESPECIAL "C"	BLANCO	1.398	-	61	-	-	1.459
		COLOR	561	-	31	-	-	592
	<b>Total ESPECIAL "C"</b>		<b>1.959</b>	-	<b>92</b>	-	-	<b>2.050</b>
	ESPUMOSO DEMISEC	BLANCO	1.247	-	-	-	-	1.247
		COLOR	323	-	-	-	-	323
	<b>Total ESPUMOSO DEMI-SEC</b>		<b>1.569</b>	-	-	-	-	<b>1.569</b>
	ESPUMOSO DULCE	BLANCO	4.594	-	-	-	-	4.594
		COLOR	207	-	-	-	-	207
	<b>Total ESPUMOSO DULCE</b>		<b>4.801</b>	-	-	-	-	<b>4.801</b>
	ESPUMOSO SECO (**)	BLANCO	11.848	-	-	-	-	11.848
		COLOR	626	-	-	-	-	626
	<b>Total ESPUMOSO SECO</b>		<b>12.474</b>	-	-	-	-	<b>12.474</b>
	ESPUMOSO FRUTADO (***)	BLANCO	-	-	-	-	-	-
		COLOR	-	-	-	-	-	-
		CON PULPA	2	-	-	-	-	2
	<b>TOTAL ESP. FRUTADO</b>		<b>2</b>	-	-	-	-	<b>2</b>
	GASIFICADO	BLANCO	244	-	-	-	-	244
		COLOR	191	-	-	-	-	191
	<b>Total GASIFICADO</b>		<b>435</b>	-	-	-	-	<b>435</b>
	COCTEL DE VINO	BLANCO	302	-	-	-	-	302
		COLOR	411	-	-	-	-	411
	<b>Total COCTEL</b>		<b>713</b>	-	-	-	-	<b>713</b>
	FRISANTE	BLANCO	174	-	-	-	-	174
		COLOR	1	-	-	-	-	1
	<b>Total FRISANTE</b>		<b>175</b>	-	-	-	-	<b>175</b>
	ESPUMOSO COMPUESTO	BLANCO	-	-	-	-	-	-
		COLOR	291	-	-	-	-	291
	<b>Total ESPUMOSO COMPUESTO</b>		<b>291</b>	-	-	-	-	<b>291</b>
	RITUAL	BLANCO	-	-	-	-	-	-
		COLOR	-	-	-	-	-	-
	<b>Total RITUAL</b>		-	-	-	-	-	-
	PARA COCINAR	BLANCO	-	-	-	-	-	-
		COLOR	-	-	-	-	-	-
	<b>Total PARA COCINAR</b>		-	-	-	-	-	-
	<b>TOTAL PAIS</b>		<b>456.841</b>	<b>338.632</b>	<b>24.775</b>	<b>4.760</b>	-	<b>825.008</b>

(\*)OTROS ENVASES: incluye Bidón - (\*\*)ESPUMOSO Si  
(\*\*\*)Espumoso Frutado con pulpa sin determinar colc

452.152 330.058 38.038 4.760 - 825.008  
4.690 8.574 - 13.263 -

**MERCADO INTERNO DE VINOS - MAYO 2019 - Datos provisorios**  
**Según tipo de vino, color y modalidad de envío - PROVINCIA MENDOZA**

	TIPO DE VINO	COLOR	BOTELLA	TETRA-BRIK	DAMAJUANA	BAG IN BOX	OTROS*	TOTAL
M E N D O Z A	VINO	BLANCO	29.492	56.950	3.522	-	-	89.963
		COLOR	208.772	141.265	11.978	3.343	-	365.357
	<b>Total VINO</b>		<b>238.264</b>	<b>198.214</b>	<b>15.500</b>	<b>3.343</b>	-	<b>455.320</b>
	REGIONAL	BLANCO	-	-	-	-	-	-
		COLOR	-	-	-	-	-	-
	<b>Total REGIONAL</b>		-	-	-	-	-	-
	DULCE NATURAL	BLANCO	3.208	-	-	-	-	3.208
		COLOR	113	-	-	-	-	113
	<b>Total DULCE NATURAL</b>		<b>3.321</b>	-	-	-	-	<b>3.321</b>
	VARIETAL	BLANCO	23.694	-	365	-	-	24.058
		COLOR	128.352	-	2.481	134	-	130.967
	<b>Total VARIETAL</b>		<b>152.046</b>	-	<b>2.845</b>	<b>134</b>	-	<b>155.025</b>
	DULCE NATURAL VARIETAL	BLANCO	3.730	-	-	-	-	3.730
		COLOR	253	-	-	-	-	253
	<b>Total DULCE NATURAL VARIETAL</b>		<b>3.982</b>	-	-	-	-	<b>3.982</b>
	ESPECIAL "A"	BLANCO	-	-	-	-	-	-
		COLOR	-	-	-	-	-	-
	<b>Total ESPECIAL "A"</b>		-	-	-	-	-	-
	ESPECIAL "B"	BLANCO	50	-	19	-	-	69
		COLOR	80	-	-	-	-	80
	<b>Total ESPECIAL "B"</b>		<b>130</b>	-	<b>19</b>	-	-	<b>149</b>
	ESPECIAL "C"	BLANCO	1.392	-	61	-	-	1.453
		COLOR	554	-	31	-	-	585
	<b>Total ESPECIAL "C"</b>		<b>1.946</b>	-	<b>92</b>	-	-	<b>2.038</b>
	ESPUMOSO DEMISEC	BLANCO	1.247	-	-	-	-	1.247
		COLOR	323	-	-	-	-	323
	<b>Total ESPUMOSO DEMI-SEC</b>		<b>1.569</b>	-	-	-	-	<b>1.569</b>
	ESPUMOSO DULCE	BLANCO	4.207	-	-	-	-	4.207
		COLOR	190	-	-	-	-	190
	<b>Total ESPUMOSO DULCE</b>		<b>4.397</b>	-	-	-	-	<b>4.397</b>
	ESPUMOSO SECO (**)	BLANCO	11.698	-	-	-	-	11.698
		COLOR	621	-	-	-	-	621
	<b>Total ESPUMOSO SECO</b>		<b>12.319</b>	-	-	-	-	<b>12.319</b>
	ESPUMOSO FRUTADO (***)	BLANCO	-	-	-	-	-	-
		COLOR	-	-	-	-	-	-
		CON PULPA	2	-	-	-	-	2
	<b>TOTAL ESP. FRUTADO</b>		<b>2</b>	-	-	-	-	<b>2</b>
	GASIFICADO	BLANCO	244	-	-	-	-	244
		COLOR	191	-	-	-	-	191
	<b>Total GASIFICADO</b>		<b>435</b>	-	-	-	-	<b>435</b>
	COCTEL DE VINO	BLANCO	302	-	-	-	-	302
		COLOR	411	-	-	-	-	411
	<b>Total COCTEL DE VINO</b>		<b>713</b>	-	-	-	-	<b>713</b>
	FRISANTE NATURAL	BLANCO	174	-	-	-	-	174
		COLOR	1	-	-	-	-	1
	<b>Total FRISANTE NATURAL</b>		<b>175</b>	-	-	-	-	<b>175</b>
	ESPUMOSO COMPUESTO	BLANCO	-	-	-	-	-	-
		COLOR	291	-	-	-	-	291
	<b>Total ESPUMOSO COMPUESTO</b>		<b>291</b>	-	-	-	-	<b>291</b>
	RITUAL	BLANCO	-	-	-	-	-	-
		COLOR	-	-	-	-	-	-
	<b>Total VINO RITUAL</b>		-	-	-	-	-	-
	<b>TOTAL MENDOZA</b>		<b>419.590</b>	<b>198.214</b>	<b>18.456</b>	<b>3.477</b>	-	<b>639.736</b>

(\*)OTROS ENVASES: incluye Bidón - (\*\*)ESPUMOSO SECO: incluye Nature, Brut Nature, Extra Brut, Brut y Esp. Nat. Seco

(\*\*\*)Espumoso Frutado con pulpa sin determinar color



**MERCADO INTERNO DE VINOS - MAYO 2019 - Datos provisorios**  
**Según tipo de vino, color y modalidad de envío - PROVINCIA SAN JUAN - En hectólitros**

	TIPO DE VINO	COLOR	BOTELLA	TETRA-BRIK	DAMAJUANA	BAG IN BOX	OTROS*	TOTAL
S A N J U A N	VINO	BLANCO	474	38.899	598	-	-	39.971
		COLOR	811	89.707	596	-	-	91.114
	<b>Total VINO</b>		<b>1.286</b>	<b>128.606</b>	<b>1.194</b>	<b>-</b>	<b>-</b>	<b>131.085</b>
	REGIONAL	BLANCO	-	-	-	-	-	-
		COLOR	-	-	-	-	-	-
	<b>Total REGIONAL</b>		<b>-</b>	<b>-</b>	<b>-</b>	<b>-</b>	<b>-</b>	<b>-</b>
	DULCE NATURAL	BLANCO	273	-	-	-	-	273
		COLOR	-	-	-	-	-	-
	<b>Total DULCE NATURAL</b>		<b>273</b>	<b>-</b>	<b>-</b>	<b>-</b>	<b>-</b>	<b>273</b>
	VARIETAL	BLANCO	2.033	-	4	-	-	2.037
		COLOR	15.544	-	326	1.270	-	17.139
	<b>Total VARIETAL</b>		<b>17.577</b>	<b>-</b>	<b>330</b>	<b>1.270</b>	<b>-</b>	<b>19.177</b>
	DULCE NATURAL VARIETAL	BLANCO	124	-	-	-	-	124
		COLOR	-	-	-	-	-	-
	<b>Total DULCE NATURAL VARIETAL</b>		<b>124</b>	<b>-</b>	<b>-</b>	<b>-</b>	<b>-</b>	<b>124</b>
	ESPECIAL "A"	BLANCO	-	-	-	-	-	-
		COLOR	-	-	-	-	-	-
	<b>Total ESPECIAL "A"</b>		<b>-</b>	<b>-</b>	<b>-</b>	<b>-</b>	<b>-</b>	<b>-</b>
	ESPECIAL "B"	BLANCO	3	-	32	-	-	35
		COLOR	-	-	-	-	-	-
	<b>Total ESPECIAL "B"</b>		<b>3</b>	<b>-</b>	<b>32</b>	<b>-</b>	<b>-</b>	<b>35</b>
	ESPECIAL "C"	BLANCO	-	-	-	-	-	-
		COLOR	6	-	-	-	-	6
	<b>Total ESPECIAL "C"</b>		<b>6</b>	<b>-</b>	<b>-</b>	<b>-</b>	<b>-</b>	<b>6</b>
	ESPUMOSO DEMI-SEC	BLANCO	-	-	-	-	-	-
		COLOR	-	-	-	-	-	-
	<b>Total ESPUMOSO DEMI-SEC</b>		<b>-</b>	<b>-</b>	<b>-</b>	<b>-</b>	<b>-</b>	<b>-</b>
	ESPUMOSO DULCE	BLANCO	25	-	-	-	-	25
		COLOR	1	-	-	-	-	1
	<b>Total ESPUMOSO DULCE</b>		<b>25</b>	<b>-</b>	<b>-</b>	<b>-</b>	<b>-</b>	<b>25</b>
	ESPUMOSO SECO (**)	BLANCO	27	-	-	-	-	27
		COLOR	-	-	-	-	-	-
	<b>Total ESPUMOSO SECO</b>		<b>27</b>	<b>-</b>	<b>-</b>	<b>-</b>	<b>-</b>	<b>27</b>
	ESPUMOSO FRUTADO (***)	BLANCO	-	-	-	-	-	-
		COLOR	-	-	-	-	-	-
		CON PULPA	-	-	-	-	-	-
	<b>Total ESP. FRUTADO</b>		<b>-</b>	<b>-</b>	<b>-</b>	<b>-</b>	<b>-</b>	<b>-</b>
	GASIFICADO	BLANCO	-	-	-	-	-	-
		COLOR	-	-	-	-	-	-
	<b>Total GASIFICADO</b>		<b>-</b>	<b>-</b>	<b>-</b>	<b>-</b>	<b>-</b>	<b>-</b>
	COCTEL DE VINO	BLANCO	-	-	-	-	-	-
		COLOR	-	-	-	-	-	-
	<b>Total COCTEL DE VINO</b>		<b>-</b>	<b>-</b>	<b>-</b>	<b>-</b>	<b>-</b>	<b>-</b>
	RITUAL	BLANCO	-	-	-	-	-	-
		COLOR	-	-	-	-	-	-
	<b>Total RITUAL</b>		<b>-</b>	<b>-</b>	<b>-</b>	<b>-</b>	<b>-</b>	<b>-</b>
	<b>TOTAL SAN JUAN</b>		<b>19.322</b>	<b>128.606</b>	<b>1.555</b>	<b>1.270</b>	<b>-</b>	<b>150.753</b>

(\*)OTROS ENVASES: incluye Bidón - (\*\*)ESPUMOSO SECO: incluye Nature, Brut Nature, Extra Brut, Brut y Esp. Nat. Seco

(\*\*\*)Espumoso Frutado con pulpa sin determinar color

**MERCADO INTERNO DE VINOS - MAYO 2019 - Datos provisorios**  
**Según tipo de vino, color y modalidad de envío - PROVINCIAS DE LA RIOJA, CORDOBA Y SALTA - En hectólitros**

	TIPO DE VINO	COLOR	BOTELLA	TETRA-BRIK	DAMAJUANA	BAG IN BOX	OTROS*	TOTAL
L A R I O J A	VINO	BLANCO	-	4.844	-	-	-	4.844
		COLOR	32	2.651	-	-	-	2.683
	<b>Total VINO</b>		<b>32</b>	<b>7.495</b>	-	-	-	<b>7.527</b>
	REGIONAL	BLANCO	-	276	-	-	-	276
		COLOR	-	3.998	-	-	-	3.998
	<b>Total REGIONAL</b>		-	<b>4.274</b>	-	-	-	<b>4.274</b>
	DULCE NATURAL	BLANCO	26	-	-	-	-	26
		COLOR	11	-	-	-	-	11
	<b>Total DULCE NATURAL</b>		<b>38</b>	-	-	-	-	<b>38</b>
	VARIETAL	BLANCO	488	-	316	-	-	804
		COLOR	2.203	-	272	-	-	2.476
	<b>Total VARIETAL</b>		<b>2.692</b>	-	<b>588</b>	-	-	<b>3.280</b>
	DULCE NATURAL VARIETAL	BLANCO	1,1	-	-	-	-	1,1
		COLOR	-	-	-	-	-	-
	<b>Total DULCE NATURAL VARIETAL</b>		<b>1,1</b>	-	-	-	-	<b>1,1</b>
C O R D O B A	ESPECIAL "C"	BLANCO	-	-	-	-	-	-
		COLOR	-	-	-	-	-	-
	<b>Total ESPECIAL B</b>		-	-	-	-	-	-
	ESPUMOSO DULCE	BLANCO	-	-	-	-	-	-
		COLOR	-	-	-	-	-	-
	<b>Total ESPUMOSO DULCE</b>		-	-	-	-	-	-
	<b>TOTAL LA RIOJA</b>		<b>2.762</b>	<b>11.769</b>	<b>588</b>	-	-	<b>15.120</b>
	VINO	BLANCO	549	-	333	-	-	881
		COLOR	740	43	560	-	-	1.343
	<b>Total VINO</b>		<b>1.289</b>	<b>43</b>	<b>893</b>	-	-	<b>2.224</b>
	REGIONAL	BLANCO	-	-	-	-	-	-
		COLOR	8	-	-	-	-	8
	<b>Total REGIONAL</b>		<b>8</b>	-	-	-	-	<b>8</b>
	VARIETAL	BLANCO	12	-	-	-	-	12
		COLOR	456	-	211	2	-	669
	<b>Total VARIETAL</b>		<b>469</b>	-	<b>211</b>	<b>2</b>	-	<b>682</b>
S A L T A	DULCE NATURAL VARIETAL	BLANCO	-	-	-	-	-	-
		COLOR	-	-	-	-	-	-
	<b>Total DULCE NATURAL VARIETAL</b>		-	-	-	-	-	-
	ESPECIAL "A"	BLANCO	-	-	-	-	-	-
		COLOR	-	-	-	-	-	-
	<b>Total ESPECIAL "A"</b>		-	-	-	-	-	-
	ESPECIAL "B"	BLANCO	-	-	-	-	-	-
		COLOR	-	-	-	-	-	-
	<b>Total ESPECIAL "B"</b>		-	-	-	-	-	-
	ESPECIAL "C"	BLANCO	6	-	-	-	-	6
		COLOR	-	-	-	-	-	-
	<b>Total ESPECIAL "C"</b>		<b>6</b>	-	-	-	-	<b>6</b>
	ESPUMOSO DEMI SEC	BLANCO	-	-	-	-	-	-
		COLOR	-	-	-	-	-	-
	<b>Total ESPUMOSO DEMI SEC</b>		-	-	-	-	-	-
S A L T A	ESPUMOSO DULCE	BLANCO	-	-	-	-	-	-
		COLOR	-	-	-	-	-	-
	<b>Total ESPUMOSO DULCE</b>		-	-	-	-	-	-
	ESPUMOSO SECO (**)	BLANCO	2	-	-	-	-	2
		COLOR	1	-	-	-	-	1
	<b>Total ESPUMOSO SECO</b>		<b>2</b>	-	-	-	-	<b>2</b>
	<b>TOTAL CORDOBA</b>		<b>1.774</b>	<b>43</b>	<b>1.104</b>	<b>2</b>	-	<b>2.922</b>
	VINO	BLANCO	356	-	-	-	-	356
		COLOR	479	-	-	-	-	479
	<b>Total VINO</b>		<b>834</b>	-	-	-	-	<b>834</b>
	REGIONAL	BLANCO	11	-	90	-	-	101
		COLOR	-	-	76	-	-	76
	<b>Total REGIONAL</b>		<b>11</b>	-	<b>166</b>	-	-	<b>176</b>
	DULCE NATURAL	BLANCO	-	-	-	-	-	-
		COLOR	-	-	-	-	-	-
	<b>Total DULCE NATURAL</b>		-	-	-	-	-	-
S A L T A	VARIETAL	BLANCO	3.013	-	1.271	-	-	4.284
		COLOR	4.471	-	109	-	-	4.580
	<b>Total VARIETAL</b>		<b>7.484</b>	-	<b>1.380</b>	-	-	<b>8.864</b>
	DULCE NATURAL VARIETAL	BLANCO	807	-	-	-	-	807
		COLOR	8	-	-	-	-	8
	<b>Total DULCE NATURAL VARIETAL</b>		<b>815</b>	-	-	-	-	<b>815</b>
	ESPUMOSO SECO (**)	BLANCO	-	-	-	-	-	-
		COLOR	3	-	-	-	-	3
	<b>Total ESPUMOSO SECO</b>		<b>3</b>	-	-	-	-	<b>3</b>
	<b>TOTAL SALTA</b>		<b>9.146</b>	-	<b>1.545</b>	-	-	<b>10.692</b>

(\*)OTROS ENVASES: incluye Bidón - (\*\*)ESPUMOSO SECO: incluye Nature, Brut Nature, Extra Brut, Brut y Esp. Nat. Seco

**MERCADO INTERNO DE VINOS - MAYO 2019 - Datos provisorios**  
**Según tipo de vino, color y modalidad de envío - PROVINCIAS DE NEUQUEN, RIO NEGRO Y CATAMARCA - En hectólitros**

	TIPO DE VINO	COLOR	BOTELLA	TETRA-BRIK	DAMAJUANA	BAG IN BOX	OTROS*	TOTAL
N E U Q U E N	VINO	BLANCO	19	-	-	-	-	19
		COLOR	33	-	-	-	-	33
	<b>Total VINO</b>		<b>52</b>	-	-	-	-	<b>52</b>
	REGIONAL	BLANCO	-	-	-	-	-	-
		COLOR	-	-	-	-	-	-
	<b>Total REGIONAL</b>		-	-	-	-	-	-
	VARIETAL	BLANCO	298	-	-	-	-	298
		COLOR	1.964	-	-	-	-	1.964
	<b>Total VARIETAL</b>		<b>2.262</b>	-	-	-	-	<b>2.262</b>
	DULCE NATURAL	BLANCO	-	-	-	-	-	-
		COLOR	-	-	-	-	-	-
	<b>Total DULCE NATURAL</b>		-	-	-	-	-	-
	DULCE NATURAL VARIETAL	BLANCO	5	-	-	-	-	5
		COLOR	1	-	-	-	-	1
	<b>Total DULCE NATURAL VARIETAL</b>		<b>6</b>	-	-	-	-	<b>6</b>
	ESPECIAL "A"	BLANCO	-	-	-	-	-	-
		COLOR	-	-	-	-	-	-
	<b>Total ESPECIAL "A"</b>		-	-	-	-	-	-
	ESPUMOSO DULCE	BLANCO	362	-	-	-	-	362
		COLOR	17	-	-	-	-	17
	<b>Total ESPUMOSO DULCE</b>		<b>378</b>	-	-	-	-	<b>378</b>
R I O N E G R O	ESPUMOSO SECO (**)	BLANCO	119	-	-	-	-	119
		COLOR	1	-	-	-	-	1
	<b>Total ESPUMOSO SECO</b>		<b>120</b>	-	-	-	-	<b>120</b>
	GASIFICADO	BLANCO	-	-	-	-	-	-
		COLOR	-	-	-	-	-	-
	<b>Total GASIFICADO</b>		-	-	-	-	-	-
	<b>TOTAL NEUQUEN</b>		<b>2.818</b>	-	-	-	-	<b>2.818</b>
	VINO	BLANCO	1	-	140	12	-	153
		COLOR	12	-	279	-	-	291
	<b>Total VINO</b>		<b>14</b>	-	<b>418</b>	<b>12</b>	-	<b>444</b>
	REGIONAL	BLANCO	-	-	-	-	-	-
		COLOR	-	-	-	-	-	-
	<b>Total REGIONAL</b>		-	-	-	-	-	-
	DULCE NATURAL	BLANCO	-	-	3,8	-	-	4
		COLOR	64,5	-	29	-	-	93
	<b>Total DULCE NATURAL</b>		<b>64,5</b>	-	<b>33</b>	-	-	<b>97</b>
	VARIETAL	BLANCO	27	-	-	-	-	27
		COLOR	452	-	80	-	-	532
	<b>Total VARIETAL</b>		<b>479</b>	-	<b>80</b>	-	-	<b>559</b>
	DULCE NATURAL VARIETAL	BLANCO	38	-	-	-	-	38
		COLOR	-	-	-	-	-	-
	<b>Total DULCE NATURAL VARIETAL</b>		<b>38</b>	-	-	-	-	<b>38</b>
	ESPECIAL "A"	BLANCO	-	-	1	-	-	1
		COLOR	-	-	-	-	-	-
	<b>Total ESPECIAL "A"</b>		-	-	<b>1</b>	-	-	<b>1</b>
	ESPECIAL "C"	BLANCO	-	-	-	-	-	-
		COLOR	-	-	-	-	-	-
	<b>Total ESPECIAL "C"</b>		-	-	-	-	-	-
	ESPUMOSO DEMI-SEC	BLANCO	-	-	-	-	-	-
		COLOR	-	-	-	-	-	-
	<b>Total ESPUM. DEMISEC</b>		-	-	-	-	-	-
	ESPUMOSO DULCE	BLANCO	-	-	-	-	-	-
		COLOR	-	-	-	-	-	-
	<b>Total ESPUMOSO DULCE</b>		-	-	-	-	-	-
	ESPUMOSO SECO (**)	BLANCO	3	-	-	-	-	3
		COLOR	1	-	-	-	-	1
	<b>Total ESPUMOSO SECO</b>		<b>3</b>	-	-	-	-	<b>3</b>
	GASIFICADO	BLANCO	-	-	-	-	-	-
		COLOR	-	-	-	-	-	-
	<b>Total GASIFICADO</b>		-	-	-	-	-	-
	COCTEL DE VINO	BLANCO	-	-	-	-	-	-
		COLOR	-	-	-	-	-	-
	<b>Total COCTEL DE VINO</b>		-	-	-	-	-	-
	<b>TOTAL RIO NEGRO</b>		<b>599</b>	-	<b>532</b>	<b>12</b>	-	<b>1.142</b>
C A T A M A R C A	VINO	BLANCO	-	-	-	-	-	-
		COLOR	73	-	-	-	-	73
	<b>Total VINO</b>		<b>73</b>	-	-	-	-	<b>73</b>
	REGIONAL	BLANCO	3	-	33	-	-	36
		COLOR	252	-	314	-	-	566
	<b>Total REGIONAL</b>		<b>255</b>	-	<b>347</b>	-	-	<b>602</b>
	DULCE NATURAL	BLANCO	-	-	-	-	-	-
		COLOR	-	-	-	-	-	-
	<b>Total DULCE NATURAL</b>		-	-	-	-	-	-
	VARIETAL	BLANCO	1,5	-	4	-	-	5
		COLOR	54	-	53	-	-	107
	<b>Total VARIETAL</b>		<b>56</b>	-	<b>56</b>	-	-	<b>112</b>
	ESPECIAL "B"	BLANCO	-	-	-	-	-	-
		COLOR	-	-	-	-	-	-
	<b>Total ESPECIAL "B"</b>		-	-	-	-	-	-
	ESPUMOSO SECO (**)	BLANCO	-	-	-	-	-	-
		COLOR	-	-	-	-	-	-
	<b>Total ESPUMOSO SECO (**)</b>		-	-	-	-	-	-
	<b>TOTAL CATAMARCA</b>		<b>383</b>	-	<b>404</b>	-	-	<b>787</b>

(\*)OTROS ENVASES: incluye Bidón - (\*\*)ESPUMOSO SECO: incluye Nature, Brut Nature, Extra Brut, Brut y Esp. Nat. Seco

MERCADO INTERNO DE VINOS - MAYO 2019 - Datos provisorios

Según tipo de vino, color y modalidad de envío - BUENOS AIRES, LA PAMPA, TUCUMAN y ENTRE RIOS - En hectólitros

	TIPO DE VINO	COLOR	BOTELLA	TETRA-BRIK	DAMAJUANA	BAG IN BOX	OTROS*	TOTAL
B U E N O S  A I R E S	VINO	BLANCO	0,4	-	188	-	-	188
		COLOR	43	-	403	-	-	446
	<b>Total VINO</b>		<b>43</b>	-	<b>591</b>	-	-	<b>634</b>
	REGIONAL	BLANCO	-	-	-	-	-	-
		COLOR	-	-	-	-	-	-
	<b>Total REGIONAL</b>		-	-	-	-	-	-
	VARIETAL	BLANCO	8	-	-	-	-	8
		COLOR	29	-	-	-	-	29
	<b>Total VARIETAL</b>		<b>37</b>	-	-	-	-	<b>37</b>
	ESPECIAL "B"	BLANCO	-	-	-	-	-	-
L A  P A M P A		COLOR	-	-	-	-	-	-
	<b>Total ESPECIAL "B"</b>		-	-	-	-	-	-
	ESPECIAL "C"	BLANCO	-	-	-	-	-	-
		COLOR	-	-	-	-	-	-
	<b>Total ESPECIAL "C"</b>		-	-	-	-	-	-
	<b>TOTAL BUENOS AIRES</b>		<b>80</b>	-	<b>591</b>	-	-	<b>671</b>
	VINO	BLANCO	-	-	-	-	-	-
		COLOR	-	-	-	-	-	-
	<b>Total VINO</b>		-	-	-	-	-	-
	REGIONAL	BLANCO	-	-	-	-	-	-
T U C U M A N		COLOR	-	-	-	-	-	-
	<b>Total REGIONAL</b>		-	-	-	-	-	-
	DULCE NATURAL	BLANCO	-	-	-	-	-	-
		COLOR	-	-	-	-	-	-
	<b>Total DULCE NATURAL</b>		-	-	-	-	-	-
	VARIETAL	BLANCO	1	-	-	-	-	1
		COLOR	127	-	-	-	-	127
	<b>Total VARIETAL</b>		<b>128</b>	-	-	-	-	<b>128</b>
	DULCE NATURAL VARIETAL	BLANCO	1	-	-	-	-	1
		COLOR	-	-	-	-	-	-
E N T R E  R I O S	<b>Total DULCE NATURAL VARIETAL</b>		<b>1</b>	-	-	-	-	<b>1</b>
	ESPUMOSO SECO (**)	BLANCO	0,5	-	-	-	-	0,5
		COLOR	-	-	-	-	-	-
	<b>Total ESPUMOSO SECO</b>		<b>0,5</b>	-	-	-	-	<b>0,5</b>
	<b>TOTAL LA PAMPA</b>		<b>129</b>	-	-	-	-	<b>129</b>
	VINO	BLANCO	-	-	-	-	-	-
		COLOR	-	-	-	-	-	-
	<b>Total VINO</b>		-	-	-	-	-	-
	REGIONAL	BLANCO	-	-	-	-	-	-
		COLOR	-	-	-	-	-	-
E N T R E  R I O S	<b>Total REGIONAL</b>		-	-	-	-	-	-
	VARIETAL	BLANCO	-	-	-	-	-	-
		COLOR	163	-	-	-	-	163
	<b>Total VARIETAL</b>		<b>163</b>	-	-	-	-	<b>163</b>
	DULCE NATURAL VARIETAL	BLANCO	-	-	-	-	-	-
		COLOR	-	-	-	-	-	-
	<b>Total DULCE NATURAL VARIETAL</b>		-	-	-	-	-	-
	ESPECIAL "C"	BLANCO	-	-	-	-	-	-
		COLOR	-	-	-	-	-	-
	<b>Total ESPECIAL "C"</b>		-	-	-	-	-	-
E N T R E  R I O S	<b>TOTAL TUCUMAN</b>		<b>163</b>	-	-	-	-	<b>163</b>
	VINO	BLANCO	-	-	-	-	-	-
		COLOR	11	-	-	-	-	11
	<b>Total VINO</b>		<b>11</b>	-	-	-	-	<b>11</b>
	REGIONAL	BLANCO	-	-	-	-	-	-
		COLOR	-	-	-	-	-	-
	<b>Total REGIONAL</b>		-	-	-	-	-	-
	VARIETAL	BLANCO	0,1	-	-	-	-	0,1
		COLOR	16	-	-	-	-	16
	<b>Total VARIETAL</b>		<b>16</b>	-	-	-	-	<b>16</b>
E N T R E  R I O S	ESPECIAL "C"	BLANCO	-	-	-	-	-	-
		COLOR	-	-	-	-	-	-
	<b>Total ESPECIAL "C"</b>		-	-	-	-	-	-
	ESPUMOSO SECO (**)	BLANCO	-	-	-	-	-	-
		COLOR	-	-	-	-	-	-
	<b>Total ESPUMOSO SECO</b>		-	-	-	-	-	-
	<b>TOTAL ENTRE RIOS</b>		<b>27</b>	-	-	-	-	<b>27</b>

(\*)OTROS ENVASES: incluye Bidón - (\*\*)ESPUMOSO SECO: incluye Nature, Brut Nature, Extra Brut, Brut y Esp. Nat. Seco

**MERCADO INTERNO DE VINOS - MAYO 2019 - Datos provisorios**  
Según tipo de vino, color y modalidad de envío - PROVINCIAS JUJUY, CHUBUT y SAN LUIS - En hectólitros

	TIPO DE VINO	COLOR	BOTELLA	TETRA-BRIK	DAMAJUANA	BAG IN BOX	OTROS*	TOTAL
J U J U Y	VINO	BLANCO	-	-	-	-	-	-
		COLOR	-	-	-	-	-	-
	<b>Total VINO</b>		-	-	-	-	-	-
	REGIONAL	BLANCO	-	-	-	-	-	-
		COLOR	-	-	-	-	-	-
	<b>Total REGIONAL</b>		-	-	-	-	-	-
	VARIETAL	BLANCO	-	-	-	-	-	-
		COLOR	3	-	-	-	-	3
	<b>Total VARIETAL</b>		<b>3</b>	-	-	-	-	<b>3</b>
	<b>TOTAL JUJUY</b>		<b>3</b>	-	-	-	-	<b>3</b>
C H U B U T	VINO	BLANCO	-	-	-	-	-	-
		COLOR	-	-	-	-	-	-
	<b>Total VINO</b>		-	-	-	-	-	-
	VARIETAL	BLANCO	1	-	-	-	-	1
		COLOR	-	-	-	-	-	-
	<b>Total REGIONAL</b>		<b>1</b>	-	-	-	-	<b>1</b>
	ESPUMOSO SECO (**)	BLANCO	-	-	-	-	-	-
		COLOR	-	-	-	-	-	-
	<b>Total ESPUMOSO SECO</b>		-	-	-	-	-	-
	<b>TOTAL CHUBUT</b>		<b>1</b>	-	-	-	-	<b>1</b>
S A N  L U I S	VINO	BLANCO	-	-	-	-	-	-
		COLOR	-	-	-	-	-	-
	<b>Total VINO</b>		-	-	-	-	-	-
	REGIONAL	BLANCO	-	-	-	-	-	-
		COLOR	-	-	-	-	-	-
	<b>Total REGIONAL</b>		-	-	-	-	-	-
	VARIETAL	BLANCO	1	-	-	-	-	1
		COLOR	40	-	-	-	-	40
	<b>Total VARIETAL</b>		<b>41</b>	-	-	-	-	<b>41</b>
	DULCE NATURAL	BLANCO	-	-	-	-	-	-
		COLOR	-	-	-	-	-	-
	<b>Total DULCE NATURAL</b>		-	-	-	-	-	-
	DULCE NATURAL VARIETAL	BLANCO	2	-	-	-	-	2
		COLOR	-	-	-	-	-	-
	<b>Total DULCE NAT. VARIETAL</b>		<b>2</b>	-	-	-	-	<b>2</b>
	<b>TOTAL SAN LUIS</b>		<b>43</b>	-	-	-	-	<b>43</b>

(\*)OTROS ENVASES: incluye Bidón - (\*\*)ESPUMOSO SECO: incluye Nature, Brut Nature, Extra Brut, Brut y Esp. Nat. Seco

**MERCADO INTERNO DE VINOS - MAYO 2019 - Datos provisorios**  
Según tipo de vino, color y modalidad de envío - Por delegaciones de Mendoza - En hectólitros

	TIPO DE VINO	COLOR	BOTELLA	TETRA-BRIK	DAMAJUANA	BAG IN BOX	OTROS*	TOTAL
	VINO	BLANCO	17.844	33.812	241	-	-	51.897
		COLOR	91.099	51.083	1.002	3.336	-	146.520
	<b>Total VINO</b>		<b>108.943</b>	<b>84.895</b>	<b>1.243</b>	<b>3.336</b>	-	<b>198.417</b>
	REGIONAL	BLANCO	-	-	-	-	-	-
		COLOR	-	-	-	-	-	-
	<b>Total REGIONAL</b>		-	-	-	-	-	-
	DULCE NATURAL	BLANCO	2.614	-	-	-	-	2.614
		COLOR	78	-	-	-	-	78
	<b>Total DUL. NATURAL</b>		<b>2.692</b>	-	-	-	-	<b>2.692</b>
	VARIETAL	BLANCO	21.337	-	168	-	-	21.506
		COLOR	104.760	-	1.011	27	-	105.799
	<b>Total VARIETAL</b>		<b>126.097</b>	-	<b>1.180</b>	<b>27</b>	-	<b>127.304</b>
	DULCE NAT. VARIETAL	BLANCO	3.304	-	-	-	-	3.304
		COLOR	239	-	-	-	-	239
	<b>Total DUL. NAT. VARIETAL</b>		<b>3.543</b>	-	-	-	-	<b>3.543</b>
	ESPECIAL "A"	BLANCO	-	-	-	-	-	-
		COLOR	-	-	-	-	-	-
	<b>Total ESPECIAL "A"</b>		-	-	-	-	-	-
	ESPECIAL "B"	BLANCO	34	-	-	-	-	34
		COLOR	78	-	-	-	-	78
	<b>Total ESPECIAL "B"</b>		<b>113</b>	-	-	-	-	<b>113</b>
	ESPECIAL "C"	BLANCO	1.030	-	-	-	-	1.030
		COLOR	553	-	31	-	-	584
	<b>Total ESPECIAL "C"</b>		<b>1.583</b>	-	<b>31</b>	-	-	<b>1.614</b>
	ESPUMOSO DEMI-SEC	BLANCO	1.050	-	-	-	-	1.050
		COLOR	259	-	-	-	-	259
	<b>Total ESPUMOSO DEMI-SEC</b>		<b>1.309</b>	-	-	-	-	<b>1.309</b>
	ESPUMOSO DULCE	BLANCO	3.808	-	-	-	-	3.808
		COLOR	190	-	-	-	-	190
	<b>Total ESPUMOSO DULCE</b>		<b>3.998</b>	-	-	-	-	<b>3.998</b>
	ESPUMOSO SECO (**)	BLANCO	8.784	-	-	-	-	8.784
		COLOR	462	-	-	-	-	462
	<b>Total ESPUMOSO SECO</b>		<b>9.246</b>	-	-	-	-	<b>9.246</b>
	ESPUMOSO FRUTADO (***)	BLANCO	-	-	-	-	-	-
		COLOR	-	-	-	-	-	-
		CON PULPA	2	-	-	-	-	2
	<b>TOTAL ESPUMOSO FRUTADO</b>		<b>2</b>	-	-	-	-	<b>2</b>
	GASIFICADO	BLANCO	244	-	-	-	-	244
		COLOR	191	-	-	-	-	191
	<b>Total GASIFICADO</b>		<b>435</b>	-	-	-	-	<b>435</b>
	COCTEL DE VINO	BLANCO	302	-	-	-	-	302
		COLOR	411	-	-	-	-	411
	<b>Total COCTEL VINO</b>		<b>713</b>	-	-	-	-	<b>713</b>
	FRISANTE NATURAL	BLANCO	10,9	-	-	-	-	11
		COLOR	1	-	-	-	-	1
	<b>Total FRISANTE NATURAL</b>		<b>12</b>	-	-	-	-	<b>12</b>
	ESPUMOSO COMPUESTO	BLANCO	-	-	-	-	-	-
		COLOR	291	-	-	-	-	291
	<b>Total VINO COMPUESTO</b>		<b>291</b>	-	-	-	-	<b>291</b>
	RITUAL	BLANCO	-	-	-	-	-	-
		COLOR	-	-	-	-	-	-
	<b>Total RITUAL</b>		-	-	-	-	-	-
	<b>Total Delegación Mendoza</b>		<b>258.977</b>	<b>84.895</b>	<b>2.454</b>	<b>3.363</b>	-	<b>349.688</b>

(\*)OTROS ENVASES: incluye Bidón - (\*\*)ESPUMOSO SECO: incluye Nature, Brut Nature, Extra Brut, Brut y Esp. Nat. Seco

(\*\*\*)Espumoso Frutado con pulpa sin determinar color

**MERCADO INTERNO DE VINOS - MAYO 2019 - Datos provisorios**  
Según tipo de vino, color y modalidad de envío - Por delegaciones de Mendoza - En hectólitros

	TIPO DE VINO	COLOR	BOTELLA	TETRA-BRIK	DAMAJUANA	BAG IN BOX	OTROS*	TOTAL
S A N  M A R T Í N	VINO	BLANCO	2.919	21.640	2.794	-	-	27.353
		COLOR	85.554	77.549	8.035	6	-	171.144
	<b>Total VINO</b>		<b>88.473</b>	<b>99.189</b>	<b>10.829</b>	<b>6</b>	<b>-</b>	<b>198.497</b>
	REGIONAL	BLANCO	-	-	-	-	-	-
		COLOR	-	-	-	-	-	-
	<b>Total REGIONAL</b>		<b>-</b>	<b>-</b>	<b>-</b>	<b>-</b>	<b>-</b>	<b>-</b>
	DULCE NATURAL	BLANCO	482	-	-	-	-	482
		COLOR	-	-	-	-	-	-
	<b>Total DUL. NATURAL</b>		<b>482</b>	<b>-</b>	<b>-</b>	<b>-</b>	<b>-</b>	<b>482</b>
	VARIETAL	BLANCO	1.192	-	162	-	-	1.354
		COLOR	17.751	-	1.017	23,9	-	18.791
	<b>Total VARIETAL</b>		<b>18.943</b>	<b>-</b>	<b>1.179</b>	<b>24</b>	<b>-</b>	<b>20.145</b>
	DULCE NAT. VARIETAL	BLANCO	420	-	-	-	-	420
		COLOR	-	-	-	-	-	-
	<b>Total DUL. NAT. VARIETAL</b>		<b>420</b>	<b>-</b>	<b>-</b>	<b>-</b>	<b>-</b>	<b>420</b>
	ESPECIAL "A"	BLANCO	-	-	-	-	-	-
		COLOR	-	-	-	-	-	-
	<b>Total ESPECIAL "A"</b>		<b>-</b>	<b>-</b>	<b>-</b>	<b>-</b>	<b>-</b>	<b>-</b>
	ESPECIAL "B"	BLANCO	16	-	19	-	-	35
		COLOR	1,5	-	-	-	-	1,5
	<b>Total ESPECIAL "B"</b>		<b>17</b>	<b>-</b>	<b>19</b>	<b>-</b>	<b>-</b>	<b>36</b>
	ESPECIAL "C"	BLANCO	362	-	61	-	-	423
		COLOR	2	-	-	-	-	1,5
	<b>Total ESPECIAL "C"</b>		<b>363</b>	<b>-</b>	<b>61</b>	<b>-</b>	<b>-</b>	<b>425</b>
	ESPUMOSO DEMI-SEC	BLANCO	-	-	-	-	-	-
		COLOR	-	-	-	-	-	-
	<b>Total ESPUMOSO DEMI-SEC</b>		<b>-</b>	<b>-</b>	<b>-</b>	<b>-</b>	<b>-</b>	<b>-</b>
	ESPUMOSO DULCE	BLANCO	-	-	-	-	-	-
		COLOR	-	-	-	-	-	-
	<b>Total ESPUMOSO DULCE</b>		<b>-</b>	<b>-</b>	<b>-</b>	<b>-</b>	<b>-</b>	<b>-</b>
	ESPUMOSO SECO (**)	BLANCO	-	-	-	-	-	-
		COLOR	-	-	-	-	-	-
	<b>Total ESPUMOSO SECO</b>		<b>-</b>	<b>-</b>	<b>-</b>	<b>-</b>	<b>-</b>	<b>-</b>
	GASIFICADO	BLANCO	-	-	-	-	-	-
		COLOR	-	-	-	-	-	-
	<b>Total GASIFICADO</b>		<b>-</b>	<b>-</b>	<b>-</b>	<b>-</b>	<b>-</b>	<b>-</b>
	COCTEL DE VINO	BLANCO	-	-	-	-	-	-
		COLOR	-	-	-	-	-	-
	<b>Total COCTEL VINO</b>		<b>-</b>	<b>-</b>	<b>-</b>	<b>-</b>	<b>-</b>	<b>-</b>
	FRISANTE	BLANCO	-	-	-	-	-	-
		COLOR	-	-	-	-	-	-
	<b>Total GASIFICADO</b>		<b>-</b>	<b>-</b>	<b>-</b>	<b>-</b>	<b>-</b>	<b>-</b>
	ESPUMOSO COMPUESTO	BLANCO	-	-	-	-	-	-
		COLOR	-	-	-	-	-	-
	<b>Total VINO COMPUESTO</b>		<b>-</b>	<b>-</b>	<b>-</b>	<b>-</b>	<b>-</b>	<b>-</b>
	RITUAL	BLANCO	-	-	-	-	-	-
		COLOR	-	-	-	-	-	-
	<b>Total RITUAL</b>		<b>-</b>	<b>-</b>	<b>-</b>	<b>-</b>	<b>-</b>	<b>-</b>
	<b>Total Delegación San Martín</b>		<b>108.699</b>	<b>99.189</b>	<b>12.088</b>	<b>30</b>	<b>-</b>	<b>220.006</b>

(\*)OTROS ENVASES: incluye Bidón - (\*\*)ESPUMOSO SECO: incluye Nature, Brut Nature, Extra Brut, Brut y Esp. Nat. Seco



**MERCADO INTERNO DE VINOS - MAYO 2019 - Datos provisorios**  
Según tipo de vino, color y modalidad de envío - Por delegaciones de Mendoza - En hectólitros

	TIPO DE VINO	COLOR	BOTELLA	TETRA-BRIK	DAMAJUANA	BAG IN BOX	OTROS*	TOTAL
S A N R A F A E L	VINO	BLANCO	8.315	539	286	-	-	9.139
		COLOR	30.189	11.360	2.105	1,0	-	43.655
	<b>Total VINO</b>		<b>38.504</b>	<b>11.899</b>	<b>2.391</b>	<b>1,0</b>	-	<b>52.795</b>
	REGIONAL	BLANCO	-	-	-	-	-	-
		COLOR	-	-	-	-	-	-
	<b>Total REGIONAL</b>		-	-	-	-	-	-
	DULCE NATURAL	BLANCO	1	-	-	-	-	1
		COLOR	5	-	-	-	-	5
	<b>Total DUL.NATURAL</b>		<b>6</b>	-	-	-	-	<b>6</b>
	VARIETAL	BLANCO	982	-	34	-	-	1.016
		COLOR	4.216	-	450	-	-	4.666
	<b>Total VARIETAL</b>		<b>5.198</b>	-	<b>484</b>	-	-	<b>5.682</b>
	DULCE NAT. VARIETAL	BLANCO	2	-	-	-	-	2
		COLOR	3	-	-	-	-	3
	<b>Total DUL. NAT. VARIETAL</b>		<b>6</b>	-	-	-	-	<b>6</b>
	ESPECIAL "A"	BLANCO	-	-	-	-	-	-
		COLOR	-	-	-	-	-	-
	<b>Total ESPECIAL "A"</b>		-	-	-	-	-	-
	ESPECIAL "B"	BLANCO	-	-	-	-	-	-
		COLOR	-	-	-	-	-	-
	<b>Total ESPECIAL "B"</b>		-	-	-	-	-	-
	ESPECIAL "C"	BLANCO	-	-	-	-	-	-
		COLOR	-	-	-	-	-	-
	<b>Total ESPECIAL "C"</b>		-	-	-	-	-	-
	ESPUMOSO DEMI-SEC	BLANCO	196	-	-	-	-	196
		COLOR	64	-	-	-	-	64
	<b>Total ESPUMOSO DEMI-SEC</b>		<b>260</b>	-	-	-	-	<b>260</b>
	ESPUMOSO DULCE	BLANCO	399	-	-	-	-	399
		COLOR	-	-	-	-	-	-
	<b>Total ESPUMOSO DULCE</b>		<b>399</b>	-	-	-	-	<b>399</b>
	ESPUMOSO SECO (**)	BLANCO	2.911	-	-	-	-	2.911
		COLOR	159	-	-	-	-	159
	<b>Total ESPUMOSO SECO</b>		<b>3.070</b>	-	-	-	-	<b>3.070</b>
G E N E R A L V E A R	ESPUMOSO FRUTADO (***)	BLANCO	-	-	-	-	-	-
		COLOR	-	-	-	-	-	-
		CON PULPA	-	-	-	-	-	-
	<b>Total ESPUMOSO FRUTADO</b>		-	-	-	-	-	-
	GASIFICADO	BLANCO	-	-	-	-	-	-
		COLOR	-	-	-	-	-	-
	<b>Total GASIFICADO</b>		-	-	-	-	-	-
	COCTEL DE VINO	BLANCO	-	-	-	-	-	-
		COLOR	-	-	-	-	-	-
	<b>Total COCTEL VINO</b>		-	-	-	-	-	-
	FRISANTE	BLANCO	163	-	-	-	-	163
		COLOR	-	-	-	-	-	-
	<b>Total FRISANTE NATURAL</b>		<b>163</b>	-	-	-	-	<b>163</b>
	<b>Total Delegación San Rafael</b>		<b>47.606</b>	<b>11.899</b>	<b>2.875</b>	<b>1</b>	-	<b>62.381</b>
	VINO	BLANCO	414	959	201	-	-	1.574
		COLOR	1.930	1.272	835	-	-	4.038
	<b>Total VINO</b>		<b>2.344</b>	<b>2.231</b>	<b>1.036</b>	-	-	<b>5.611</b>
	VARIETAL	BLANCO	183	-	-	-	-	183
		COLOR	1.625	-	3	83	-	1.711
	<b>Total VARIETAL</b>		<b>1.808</b>	-	<b>3</b>	<b>83</b>	-	<b>1.893</b>
	REGIONAL	BLANCO	-	-	-	-	-	-
		COLOR	-	-	-	-	-	-
	<b>Total REGIONAL</b>		-	-	-	-	-	-
	DULCE NATURAL	BLANCO	110	-	-	-	-	110
		COLOR	30	-	-	-	-	30
	<b>Total DULCE NATURAL</b>		<b>140</b>	-	-	-	-	<b>140</b>
	ESPUMOSO SECO (**)	BLANCO	3	-	-	-	-	-
		COLOR	-	-	-	-	-	-
	<b>Total ESPUMOSO SECO</b>		<b>3</b>	-	-	-	-	<b>3</b>
	DULCE NAT. VARIETAL	BLANCO	3	-	-	-	-	3
		COLOR	10	-	-	-	-	10
	<b>Total DULCE NATURAL VARIETAL</b>		<b>13</b>	-	-	-	-	<b>13</b>
	ESPUMOSO DEMI-SEC	BLANCO	-	-	-	-	-	-
		COLOR	-	-	-	-	-	-
	<b>Total ESPUMOSO DEMI-SEC</b>		-	-	-	-	-	-
	<b>Total Delegación Gral.Alvear</b>		<b>4.307</b>	<b>2.231</b>	<b>1.039</b>	<b>83</b>	-	<b>7.661</b>
<b>TOTAL MENDOZA</b>			<b>419.590</b>	<b>198.214</b>	<b>18.456</b>	<b>3.477</b>	-	<b>639.736</b>

(\*)OTROS ENVASES: incluye Bidón - (\*\*)ESPUMOSO SECO: incluye Nature, Brut Nature, Extra Brut, Brut y Esp. Nat. Seco

(\*\*\*)Espumoso Frutado con pulpa sin determinar color