



# COMERCIALIZACIÓN MERCADO INTERNO

**DICIEMBRE 2018**

**Datos provisorios**

NOTA: Los datos del presente informe son de carácter provisorio y pueden sufrir modificaciones por declaraciones juradas efectuadas fuera de término o por rectificativas que presenten los inscriptos.

Los datos definitivos se publicarán en el anuario respectivo

Informe elaborado por Subgerencia de Estadísticas y Asuntos Técnicos Internacionales  
estadisticas@inv.gob.ar



## ÍNDICE

<b>1- RESUMEN.....</b>	<b>3</b>
<b>2. MERCADO INTERNO .....</b>	<b>4</b>
<b>TOTAL PAIS.....</b>	<b>4</b>
<b>MENDOZA.....</b>	<b>6</b>
<b>SAN JUAN.....</b>	<b>7</b>
<b>LA RIOJA.....</b>	<b>8</b>
<b>CÓRDOBA.....</b>	<b>8</b>
<b>SALTA.....</b>	<b>9</b>
<b>NEUQUÉN.....</b>	<b>9</b>
<b>RÍO NEGRO.....</b>	<b>9</b>
<b>CATAMARCA.....</b>	<b>9</b>
<b>OTRAS PROVINCIAS.....</b>	<b>9</b>
<b>3. CUADROS Y GRÁFICOS MERCADO INTERNO DE VINOS .....</b>	<b>9</b>



## 1. RESUMEN COMERCIALIZACIÓN MERCADO INTERNO DICIEMBRE 2018

### COMERCIALIZACIÓN DICIEMBRE 2018 / DICIEMBRE 2017

<u>Vino Fraccionado:</u>	<b>3%</b>
Vino color:	3,2%
Vino blanco:	3%

### COMERCIALIZACIÓN ENERO - DICIEMBRE 2018 / ENERO-DICIEMBRE 2017

<u>Vino Fraccionado:</u>	<b>-6,3%</b>
Vino color:	-4,6%
Vino blanco:	-11,1%

BASE DE DATOS AL DÍA 04/02/2019

Fuente: Mercado interno: formulario MV-01/C

## 2. MERCADO INTERNO DE VINOS

### TOTAL PAÍS

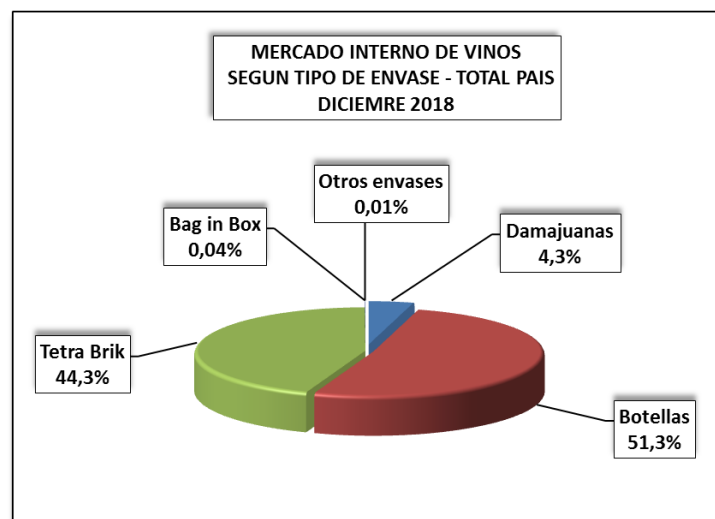
Las ventas de vino en el mercado interno durante el mes de DICIEMBRE 2018 alcanzaron un volumen de 681.577 hl, lo cual evidencia un aumento del 3% con respecto a igual mes del año anterior.

En el análisis de ventas según tipo de envase, se observa que disminuyeron en un 0,2% las ventas en botellas, un 15,1% en damajuanas, un 65,3% en bag in box y un 55,3% en otros envases, mientras aumentaron las ventas en tetra brik un 9,6%, comparando los datos con DICIEMBRE 2017..

**SEGUN ENVASE UTILIZADO - En Hectólitros - DICIEMBRE 2017-2018**

TIPO DE ENVASE	2017		2018		Var. % 18/17
	Hectolitros	% s/ total	Hectolitros	% s/ total	
<b>Botella</b>	<b>350.391</b>	<b>53,0</b>	<b>349.627</b>	<b>51,3</b>	<b>-0,2</b>
651 a 750 cm3	261.839	74,7	244.684	70,0	-6,6
1001 a 1500 cm3	65.888	18,8	98.948	28,3	50,2
Otra	22.665	6,5	5.995	1,7	-73,5
<b>Tetra Brik</b>	<b>275.501</b>	<b>41,6</b>	<b>302.078</b>	<b>44,3</b>	<b>9,6</b>
<b>Damajuana</b>	<b>34.701</b>	<b>5,2</b>	<b>29.476</b>	<b>4,3</b>	<b>-15,1</b>
<b>Bag in Box</b>	<b>874</b>	<b>0,1</b>	<b>303</b>	<b>0,04</b>	<b>-65,3</b>
<b>Otros Envases (**)</b>	<b>209</b>	<b>0,03</b>	<b>93</b>	<b>0,01</b>	<b>-55,3</b>
<b>TOTAL</b>	<b>661.676</b>	<b>100</b>	<b>681.577</b>	<b>100</b>	<b>3,0</b>

(\*\*) Incluye Bidón y Sachet



Los **vinos sin mención varietal** representaron el 71,7% de las ventas en el mercado interno, totalizando un volumen de 488.665 hl, lo cual manifiesta una disminución del 0,6% comparado con igual mes del año anterior. Disminuyó la venta de vinos de color un 2,4% y la de blancos creció un 5,6%. La venta de vinos de color representó el 75,9% del total de ventas al mercado interno y la de vinos blancos el 24,1%.

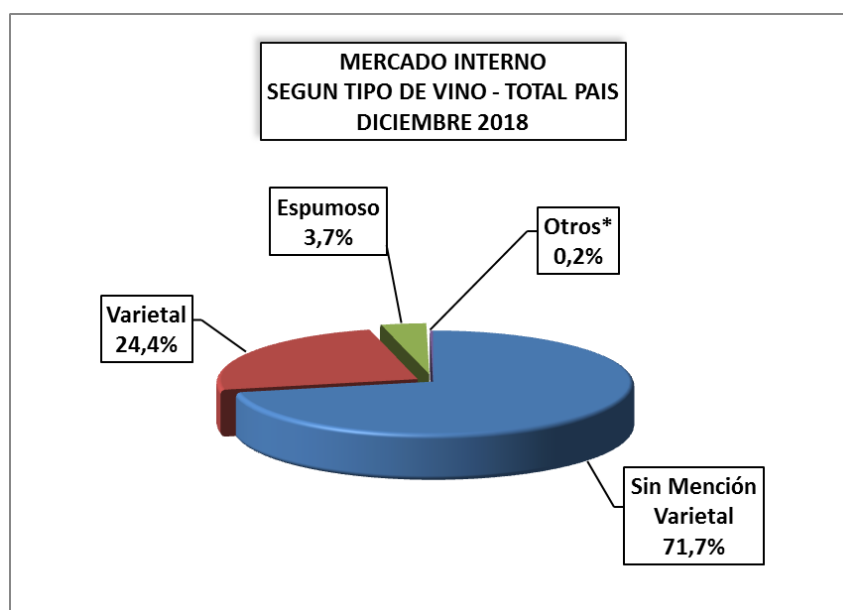
Las ventas de **vinos varietales** representaron el 24,4% del total vendido en el mercado interno, con un volumen de 166.050 hl, lo cual evidencia una suba del 22,5% respecto a igual mes del año anterior. El 80,6% de las ventas correspondió a vinos color y el 19,4% a vinos blancos. Se observa un aumento del 9,6% en las ventas de vino blanco y del 26,1% en vino color.

Las ventas de vinos espumosos decrecieron un 16,4% y las ventas de “otros vinos” (cóctel de vino, gasificado y vino especial) un 62,2%.

**SEGUN TIPO DE VINO - En Hectólitros - DICIEMBRE 2017-2018**

TIPO DE VINO	2017		2018		Var. % 18/17
	Hectolitros	% s/ total	Hectolitros	% s/ total	
Sin Mención Varietal	491.589	74,3	488.665	71,7	-0,6
Varietal	135.529	20,5	166.050	24,4	22,5
Espumoso	30.133	4,6	25.190	3,7	-16,4
Otros Vinos (*)	4.424	0,7	1.673	0,2	-62,2
<b>TOTAL</b>	<b>661.676</b>	<b>100</b>	<b>681.577</b>	<b>100</b>	<b>3,0</b>

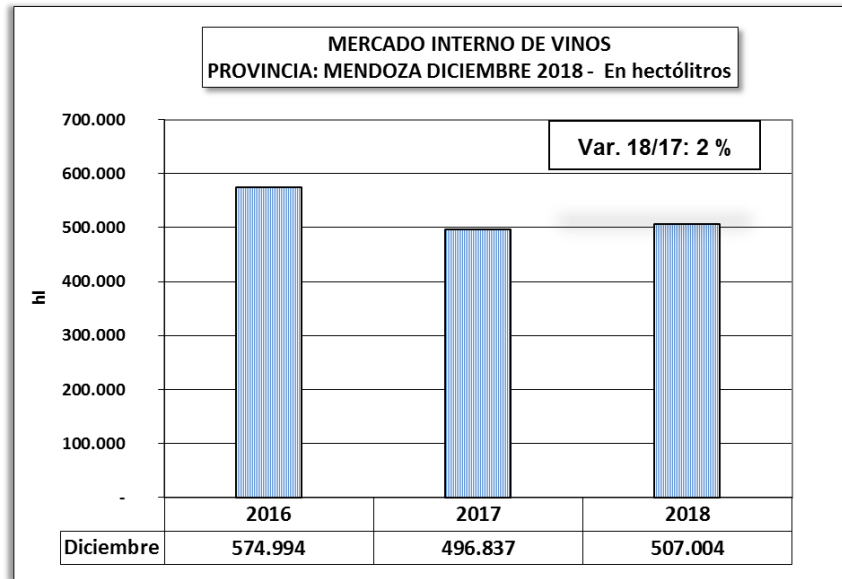
(\*) Incluye cóctel de vino, gasificado y vino especial



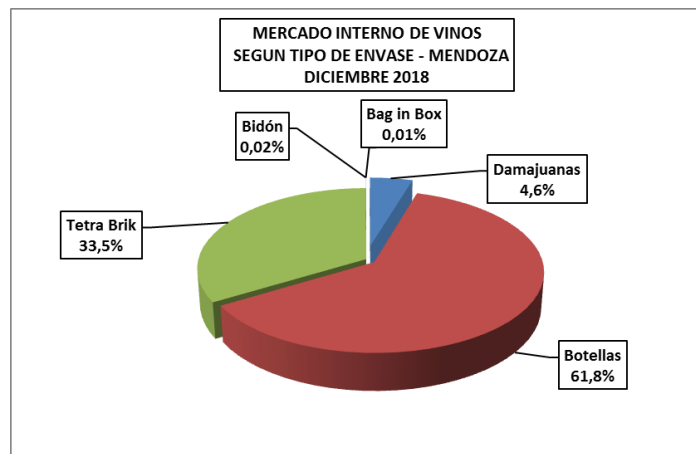
Las ventas acumuladas de ENERO – DICIEMBRE 2018 fueron un 6,3% menor a las de igual período del año anterior. Disminuyeron un 13,6% las ventas de vinos sin mención varietal blanco y un 4,3% las de vinos sin mención varietal color. Crecieron un 15,2% los vinos varietales blanco y bajaron un 5,6% los varietales color.

## MENDOZA

Las ventas destinadas a mercado interno en DICIEMBRE 2018 fueron de 507.004 hl, lo que evidencia una suba del 2% con respecto a igual mes del año anterior.

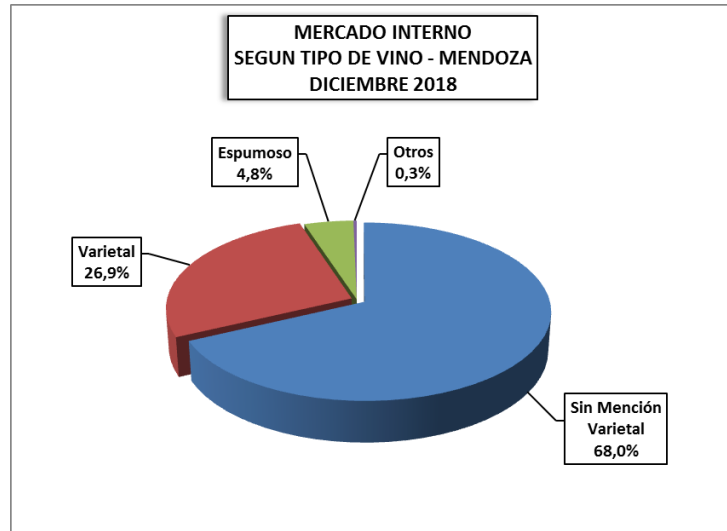


El 61,8% de los vinos fraccionados vendidos en el mercado interno corresponde a botellas, el 33,5% a envases multilaminados, el 4,6% a damajuanas, el 0,02 a bidón y el 0,01 a bag in box.



El 68% de los vinos comercializados por Mendoza en el mercado interno corresponde a vinos sin mención varietal, el 26,9% a vinos varietales, el 4,8% a vinos espumosos y el 0,3% a otros vinos.

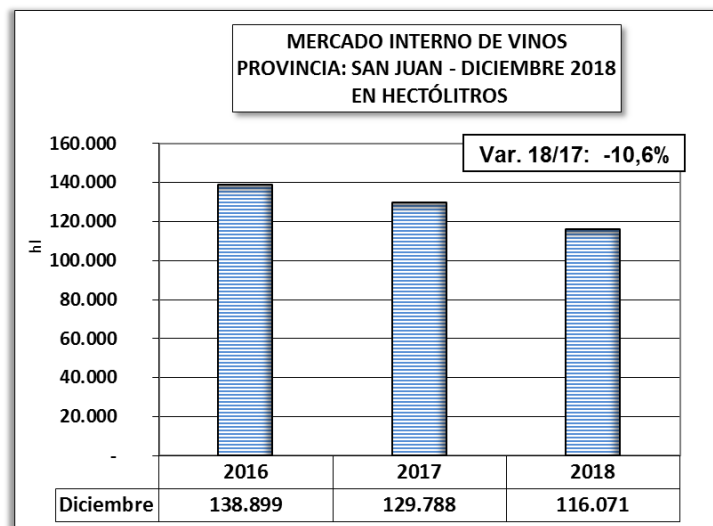
Los vinos sin mención varietal color disminuyeron un 7% y los vinos sin mención varietal blanco aumentaron un 14,5%. Los varietales color aumentaron un 30,9% y los varietal blancos un 17,4%.



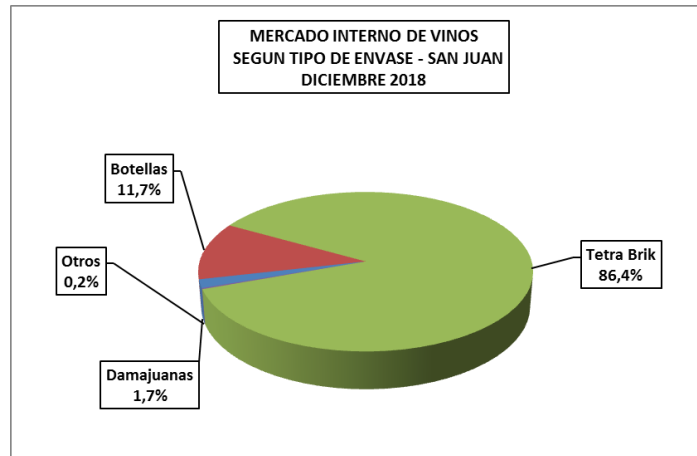
El volumen vendido en el mercado interno acumulado de ENERO – DICIEMBRE 2018 manifiesta una disminución del 6,6% comparado con el 2017. Se observa una baja del 16,3% en las ventas de vinos sin mención varietal blanco y del 4,4% en los vinos sin mención varietal color. En cuanto a los varietales, se registró un crecimiento del 26,5% en los vinos varietales blancos y una caída del 5,7% en los vinos varietales color.

## SAN JUAN

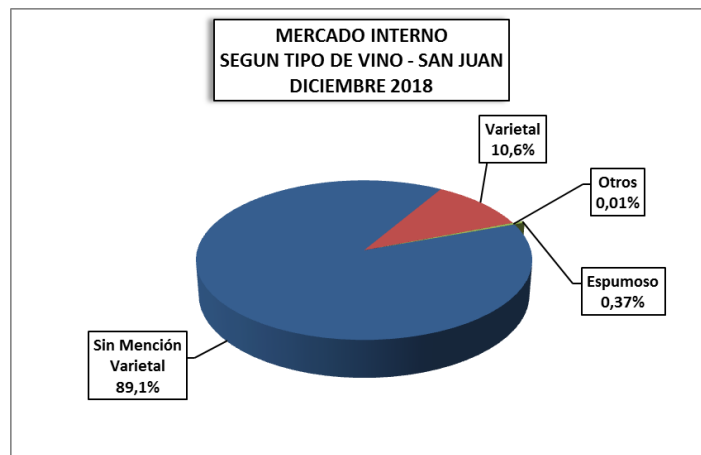
El total de vino comercializado en el mercado interno por San Juan asciende a 116.071 hl, lo que indica una disminución del 10,6% respecto al mes de DICIEMBRE del año 2017.



El 86,4% de las ventas se realizó en envases multilaminados. Le siguen en importancia las botellas con el 11,7%, las damajuanas con el 1,7% y otros envases con el 0,2%.



El 89,1% del volumen enviado a mercado interno correspondió a vinos sin mención varietal, lo que evidencia una caída del 11% respecto al año anterior. El 10,6% del total comercializado fue de vino varietal, lo cual manifiesta una merma del 9,2% en las ventas.



El volumen comercializado en el período ENERO - DICIEMBRE de 2018 fue un 9,1% menor a igual período del año anterior. Disminuyeron un 10% las ventas de vinos sin mención varietal blanco y un 7,6% las de vinos sin mención varietal color, bajaron un 10,7% las ventas de vinos varietal color y un 37,2% las de vinos varietal blanco.

## LA RIOJA

Las ventas en el mercado interno de esta provincia en DICIEMBRE 2018 totalizaron 33.166 hl, lo cual manifiesta un incremento del 125.2% con respecto al mismo mes del año 2017.

El 10,9% de lo comercializado fue en botellas, el 88,2% en envases tetra brik y el 0,8% en damajuanas.

El 19,1% del volumen corresponde a vino regional, el 11,6% a vino varietal y el 69,3% a vino sin mención varietal.

## CÓRDOBA

Las ventas en el mercado interno de esta provincia en DICIEMBRE 2018 fueron de 745 hl, lo que indica una disminución del 69,4% con respecto al mismo mes del año 2017.



El 58% de lo comercializado fue en botellas, 28% en damajuanas, el 13,5% en envases tetra brik y el 0,5% en bag in box.

El vino sin mención varietal representó el 63,4% de las ventas, el regional 1,6%, el vino varietal 30,6%, los vinos especiales el 1,9% y los espumosos el 2,3%.

## **SALTA**

Las ventas en el mercado interno de Salta en DICIEMBRE 2018 fueron de 18.759 hl, con una suba del 60,1% con respecto al mismo mes del año 2017.

Las ventas en botellas representaron el 76,5%, las damajuanas el 10,4% y en multilaminado el 13,1%.

Respecto al tipo de vino comercializado, se observa que el 54,4% corresponde a vino varietal, el 29,7% a vino sin mención varietal y el 15,9% a vino regional.

## **NEUQUÉN**

Las ventas en el mercado interno de Neuquén en DICIEMBRE 2018 fueron de 2.267 hl, un 13,3% mayores a las ocurridas en a igual período del año anterior.

El 100% de lo comercializado corresponde a botellas.

El 72,2% del volumen fue de vino varietal, el 26% vino espumoso y el 1,8% vino sin mención varietal.

## **RÍO NEGRO**

Las ventas en el mercado interno de esta provincia en DICIEMBRE 2018 fueron de 1.397 hl, lo que revela una caída del 25,1% respecto al mismo mes del año 2017.

Las ventas en botellas representaron el 51,4% del total y las damajuanas el 48,6%.

El 60% del volumen vendido en el mercado interno corresponde a vino sin mención varietal, el 37,7% a vino varietal, el 0,9% a vino especial y el 1,4% a espumosos.

## **CATAMARCA**

El volumen comercializado en el mercado interno fue de 1.107 hl lo que representó una suba del 8,6% con respecto a DICIEMBRE del año 2017.

El 28,3% del total de ventas corresponde a damajuanas y el 71,7% a botella.

El 34,9% de total comercializado en el mercado interno fue de vino regional, el 44,8% vino varietal y el 20,3% vinos sin mención varietal.

## **OTRAS PROVINCIAS**

Las provincias de Buenos Aires, La Pampa, Tucumán, Entre Ríos, Jujuy y San Luis comercializaron un total de 1.061 hl en el mercado interno.

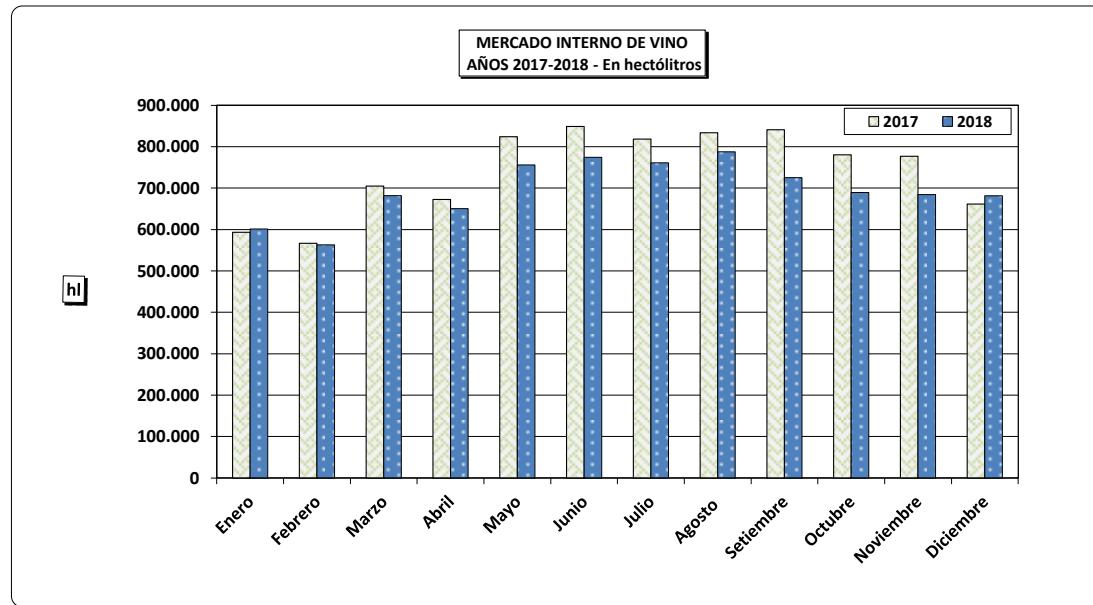
El 54,1% correspondió a botellas y el 45,9% a damajuanas.

El 49,2% del volumen comercializado correspondió a vino sin mención varietal, el 50,2% vino varietal y el 0,7% a espumoso.

### **3. CUADROS Y GRÁFICOS MERCADO INTERNO DE VINOS**

MERCADO INTERNO DE VINO - DICIEMBRE 2017-2018 - En hectólitros - Datos Provisorios

MESES	TOTAL PAIS		
	2017	2018	Var. % 18/17
<b>Total 12 mes</b>	<b>8.925.030</b>	<b>8.358.345</b>	<b>-6,3</b>
<b>Promedio mensual</b>	<b>743.752</b>	<b>696.529</b>	<b>-6,3</b>
Enero	593.625	601.611	1,3
Febrero	566.958	563.121	-0,7
Marzo	705.274	682.104	-3,3
Abril	672.977	650.501	-3,3
Mayo	824.249	756.263	-8,2
Junio	849.105	774.488	-8,8
Julio	818.534	761.122	-7,0
Agosto	833.888	787.856	-5,5
Setiembre	841.134	725.522	-13,7
Octubre	780.593	689.735	-11,6
Noviembre	777.017	684.446	-11,9
Diciembre	661.676	681.577	3,0
<b>TOTAL ANUAL</b>	<b>8.925.030</b>	<b>8.358.345</b>	<b>-6,3</b>



FUENTE: INSTITUTO NACIONAL DE VITIVINICULTURA

MERCADO INTERNO DE VINO - DICIEMBRE 2017-2018 - En hectólitros - Datos Provisorios

MESES	MENDOZA			SAN JUAN			LA RIOJA			CÓRDOBA			SALTA			NEUQUÉN			RIO NEGRO			CATAMARCA		
	2017	2018	Var. % 18/17	2017	2018	Var. % 18/17	2017	2018	Var. % 18/17	2017	2018	Var. % 18/17	2017	2018	Var. % 18/17	2017	2018	Var. % 18/17	2017	2018	Var. % 18/17	2017	2018	Var. % 18/17
<b>Total 12 mes</b>	<b>6.820.007</b>	<b>6.371.750</b>	<b>-6,6</b>	<b>1.685.833</b>	<b>1.531.926</b>	<b>-9,1</b>	<b>146.084</b>	<b>193.757</b>	<b>32,6</b>	<b>22.602</b>	<b>21.641</b>	<b>-4,2</b>	<b>170.563</b>	<b>175.846</b>	<b>3,1</b>	<b>32.742</b>	<b>25.921</b>	<b>-20,8</b>	<b>19.149</b>	<b>15.958</b>	<b>-16,7</b>	<b>13.464</b>	<b>9.359</b>	<b>-30,5</b>
<b>Promedio mensual</b>	<b>568.334</b>	<b>530.979</b>	<b>-6,6</b>	<b>140.486</b>	<b>127.661</b>	<b>-9,1</b>	<b>12.174</b>	<b>16.146</b>	<b>32,6</b>	<b>1.883</b>	<b>1.803</b>	<b>-4,2</b>	<b>14.214</b>	<b>14.654</b>	<b>3,1</b>	<b>2.729</b>	<b>2.160</b>	<b>-20,8</b>	<b>1.596</b>	<b>1.330</b>	<b>-16,7</b>	<b>1.122</b>	<b>780</b>	<b>-30,5</b>
Enero	444.874	453.124	1,9	122.456	116.563	-4,8	8.178	18.262	123,3	1.588	1.458	-8,2	10.795	6.914	-35,9	1.432	1.028	-28,2	1.253	1.072	-14,4	1.528	1.814	18,7
Febrero	412.589	422.904	2,5	126.990	111.758	-12,0	8.263	13.971	69,1	2.051	1.568	-23,5	11.272	8.966	-20,5	1.853	1.241	-33,1	1.271	1.096	-13,8	1.049	373	-64,4
Marzo	545.997	499.494	-8,5	131.734	135.476	2,8	7.699	23.863	210,0	2.565	2.047	-20,2	12.277	17.867	45,5	1.732	1.059	-38,9	1.452	1.143	-21,3	773	463	-40,1
Abril	540.105	492.146	-8,9	102.364	128.043	25,1	8.304	5.497	-33,8	1.667	3.520	111,1	14.024	17.826	27,1	2.526	1.049	-58,5	1.423	1.141	-19,8	1.297	523	-59,7
Mayo	606.426	581.732	-4,1	188.957	133.545	-29,3	5.771	19.958	245,8	2.318	949	-59,1	13.961	14.402	3,2	3.244	1.938	-40,3	1.609	1.979	23,0	1.079	810	-24,9
Junio	665.273	614.152	-7,7	152.352	129.572	-15,0	7.134	9.922	39,1	976	4.334	343,9	16.833	12.121	-28,0	2.766	2.155	-22,1	1.341	1.178	-12,2	1.189	495	-58,4
Julio	630.766	575.204	-8,8	145.372	154.324	6,2	16.948	11.655	-31,2	2.500	1.027	-58,9	15.041	13.842	-8,0	3.719	2.203	-40,8	1.781	1.176	-34,0	1.346	755	-43,9
Agosto	643.612	606.290	-5,8	148.481	142.039	-4,3	14.968	15.716	5,0	2.340	2.290	-2,1	16.926	16.094	-4,9	2.697	2.424	-10,1	2.169	1.206	-44,4	1.412	732	-48,1
Setiembre	634.566	568.308	-10,4	161.581	114.675	-29,0	17.869	14.796	-17,2	2.371	1.172	-50,6	17.655	19.394	9,9	3.656	3.378	-7,6	1.636	1.853	13,3	597	702	17,7
Octubre	599.089	532.409	-11,1	140.395	122.859	-12,5	16.730	10.425	-37,7	644	1.227	90,6	16.310	15.987	-2,0	3.902	3.504	-10,2	1.480	1.402	-5,3	1.003	947	-5,6
Noviembre	599.873	518.983	-13,5	135.363	127.003	-6,2	19.493	16.526	-15,2	1.147	1.304	13,7	13.749	13.672	-0,6	3.213	3.675	14,4	1.869	1.315	-29,6	1.174	639	-45,5
Diciembre	496.837	507.004	2,0	129.788	116.071	-10,6	14.726	33.166	125,2	2.434	745	-69,4	11.720	18.759	60,1	2.002	2.267	13,3	1.865	1.397	-25,1	1.019	1.107	8,6
<b>TOTAL ANUAL</b>	<b>6.820.007</b>	<b>6.371.750</b>	<b>-6,6</b>	<b>1.685.833</b>	<b>1.531.926</b>	<b>-9,1</b>	<b>146.084</b>	<b>193.757</b>	<b>32,6</b>	<b>22.602</b>	<b>21.641</b>	<b>-4,2</b>	<b>170.563</b>	<b>175.846</b>	<b>3,1</b>	<b>32.742</b>	<b>25.921</b>	<b>-20,8</b>	<b>19.149</b>	<b>15.958</b>	<b>-16,7</b>	<b>13.464</b>	<b>9.359</b>	<b>-30,5</b>

MESES	BUENOS AIRES			LA PAMPA			TUCUMÁN			ENTRE RIOS			JUJUY			CHUBUT			MISIONES			SAN LUIS		
	2017	2018	Var. % 18/17	2017	2018	Var. % 18/17	2017	2018	Var. % 18/17	2017	2018	Var. % 18/17	2017	2018	Var. % 18/17	2017	2018	Var. % 18/17	2017	2018	Var. % 18/17	2017	2018	Var. % 18/17
<b>Total 12 mes</b>	<b>8.645</b>	<b>6.570</b>	<b>-24,0</b>	<b>2.705</b>	<b>2.217</b>	<b>-18,0</b>	<b>2.093</b>	<b>2.315</b>	<b>10,6</b>	<b>357</b>	<b>318</b>	<b>-10,9</b>	<b>246</b>	<b>148</b>	<b>-39,7</b>	<b>57</b>	<b>-</b>	<b>-</b>	<b>-</b>	<b>-</b>	<b>-</b>	<b>484</b>	<b>619</b>	<b>28,1</b>
<b>Promedio mensual</b>	<b>720</b>	<b>547</b>	<b>-24,0</b>	<b>225</b>	<b>185</b>	<b>-18,0</b>	<b>174</b>	<b>193</b>	<b>10,6</b>	<b>30</b>	<b>27</b>	<b>-10,9</b>	<b>20</b>	<b>12</b>	<b>-39,7</b>	<b>5</b>	<b>-</b>	<b>-</b>	<b>-</b>	<b>-</b>	<b>-</b>	<b>40</b>	<b>52</b>	<b>28,1</b>
Enero	1.098	729	-33,7	125	135	7,9	215	390	81,0	9	18	103,0	9	16	74,1	-	-	-	-	-	-	63	89	40,1
Febrero	723	526	-27,2	637	230	-63,9	163	376	131,3	48	39	-17,8	15	11	-23,1	-	-	-	-	-	-	34	60	75,3
Marzo	695	451	-35,1	106	11	-89,9	141	154	9,5	5	37	686,7	52	0,3	-99,5	17	-	-	-	-	-	31	39	26,9
Abril	769	159	-79,3	366	483	32,2	68	74	9,2	10	16	66,8	11	2	-85,2	25	-	-	-	-	-	17	22	25,4
Mayo	561	509	-9,4	116	213	83,2	95	171	79,4	21	9	-58,3	14	0,5	-96,6	15	-	-	-	-	-	60	47	-20,8
Junio	768	412	-46,4	172	33	-81,1	206	53	-74,2	35	17	-51,0	32	9	-71,0	-	-	-	-	-	-	26	36	37,9
Julio	633	478	-24,5	179	166	-7,5	121	195	60,6	37	26	-28,8	27	31	15,8	-	-	-	-	-	-	63	42	-33,7
Agosto	664	553	-16,8	332	111	-66,6	154	288	86,4	70	18	-74,5	23	16	-32,1	-	-	-	-	-	-	41	81	95,7
Setiembre	493	854	73,2	209	117	-43,9	400	136	-66,0	54	77	41,5	20	18	-7,8	-	-	-	-	-	-	29	42	45,7
Octubre	668	607	-9,2	66	158	140,5	284	109	-61,5	9	32	249,0	3	14	303,3	-	-	-	-	-	-	11	55	396,9
Noviembre	755	769	1,9	129	342	164,9	165	146	-11,6	2	22	1.002,6	22	8	-65,7	-	-	-	-	-	-	62	41	-33,9
Diciembre	816	523	-35,9	267	218	-18,4	79	221	179,8	58	8	-85,7	18	24	31,1	-	-	-	-	-	-	46	66	43,8
<b>TOTAL ANUAL</b>	<b>8.645</b>	<b>6.570</b>	<b>-24,0</b>	<b>2.705</b>	<b>2.217</b>	<b>-18,0</b>	<b>2.093</b>	<b>2.315</b>	<b>10,6</b>	<b>357</b>	<b>318</b>	<b>-10,9</b>	<b>246</b>	<b>148</b>	<b>-39,7</b>	<b>57</b>	<b>-</b>	<b>-</b>	<b>-</b>	<b>-</b>	<b>-</b>	<b>484</b>	<b>619</b>	<b>28,1</b>

FUENTE: INSTITUTO NACIONAL DE VITIVINICULTURA

**CONSUMO ESTIMADO PER CAPITA - COMPARATIVO MENSUAL - AÑO 2018**

MESES	Estimación con Población Total (litros)			Estimación con Población > 20 años (litros)		
	2017	2018	Var. % 18/17	2017	2018	Var. % 18/17
<b>Total 12 meses</b>	<b>20,25</b>	<b>18,77</b>	<b>-7,31</b>	<b>30,14</b>	<b>27,81</b>	<b>-7,73</b>
<b>Promedio mensual</b>	<b>1,69</b>	<b>1,56</b>	<b>-7,31</b>	<b>2,51</b>	<b>2,32</b>	<b>-7,73</b>
Enero	1,35	1,36	0,29	2,02	2,02	-0,09
Febrero	1,29	1,27	-1,71	1,93	1,88	-2,10
Marzo	1,61	1,54	-4,29	2,39	2,28	-4,68
Abril	1,53	1,46	-4,34	2,28	2,17	-4,75
Mayo	1,87	1,70	-9,20	2,79	2,52	-9,59
Junio	1,93	1,74	-9,73	2,87	2,58	-10,14
Julio	1,86	1,71	-7,98	2,76	2,53	-8,40
Agosto	1,89	1,77	-6,50	2,81	2,62	-6,94
Setiembre	1,90	1,63	-14,63	2,83	2,41	-15,05
Octubre	1,77	1,54	-12,55	2,63	2,28	-12,99
Noviembre	1,76	1,53	-12,82	2,61	2,26	-13,27
Diciembre	1,49	1,52	1,95	2,22	2,25	1,41

FUENTE: INSTITUTO NACIONAL DE VITIVINICULTURA

Evolución anual 2004 al 2017 (**)	
AÑOS	Consumo anual (litros per cápita)
2004	33,68
2005	29,87
2006	29,18
2007	29,23
2008	29,08
2009	27,79
2010	26,70
2011	24,85
2012	24,95
2013	25,53
2014	23,28
2015	23,78
2016	21,59
2017	20,16

(\*\*) Estimado con población total

**MERCADO INTERNO DE VINOS POR COLOR - POR TIPO DE VINO**  
**MENDOZA - En hectólitros**  
**COMPARATIVO MENSUAL 2017-2018 - Datos Provisorios**

MES	SIN MENCION VARIETAL									VARIETAL								
	BLANCO			COLOR			TOTAL			BLANCO			COLOR			TOTAL		
	2017	2018	Var% 18/17	2017	2018	Var% 18/17	2017	2018	Var% 18/17	2017	2018	Var% 18/17	2017	2018	Var% 18/17	2017	2018	Var% 18/17
Enero	84.320	84.645	0,4	252.333	258.834	2,6	336.653	343.479	2,0	9.221	17.598	90,9	74.239	71.478	-3,7	83.460	89.077	6,7
Febrero	70.762	72.472	2,4	248.459	237.836	-4,3	319.220	310.309	-2,8	11.605	16.123	38,9	64.466	77.418	20,1	76.072	93.541	23,0
Marzo	111.284	86.774	-22,0	299.016	289.254	-3,3	410.299	376.028	-8,4	15.034	14.917	-0,8	90.681	84.038	-7,3	105.715	98.954	-6,4
Abril	119.654	85.654	-28,4	285.097	270.878	-5,0	404.751	356.532	-11,9	15.214	13.196	-13,3	92.476	98.740	6,8	107.690	111.936	3,9
Mayo	122.402	74.620	-39,0	332.407	366.382	10,2	454.809	441.001	-3,0	11.254	17.840	58,5	107.220	94.886	-11,5	118.474	112.727	-4,9
Junio	84.470	89.785	6,3	408.602	365.388	-10,6	493.072	455.173	-7,7	13.330	19.778	48,4	121.858	112.408	-7,8	135.188	132.186	-2,2
Julio	98.626	97.196	-1,5	345.265	319.346	-7,5	443.891	416.542	-6,2	13.569	20.575	51,6	138.879	111.953	-19,4	152.448	132.528	-13,1
Agosto	109.774	87.417	-20,4	328.298	324.217	-1,2	438.072	411.634	-6,0	16.716	21.902	31,0	152.379	135.532	-11,1	169.095	157.433	-6,9
Septiembre	108.476	71.728	-33,9	335.135	306.333	-8,6	443.611	378.060	-14,8	22.936	25.008	9,0	118.258	129.317	9,4	141.195	154.325	9,3
Octubre	93.490	64.049	-31,5	277.416	268.372	-3,3	370.906	332.421	-10,4	19.369	24.425	26,1	157.911	129.707	-17,9	177.280	154.133	-13,1
Noviembre	68.645	63.475	-7,5	316.978	280.279	-11,6	385.624	343.754	-10,9	20.550	24.121	17,4	142.050	112.262	-21,0	162.599	136.382	-16,1
Diciembre	61.753	70.728	14,5	294.764	274.187,84	-7,0	356.517	344.916	-3,3	20.927	24.573	17,4	85.398	111.756	30,9	106.325	136.328	28,2
<b>Total a DICIEMBRE</b>	<b>1.133.658</b>	<b>948.541</b>	<b>-16,3</b>	<b>3.723.768</b>	<b>3.561.307</b>	<b>-4,4</b>	<b>4.857.426</b>	<b>4.509.849</b>	<b>-7,2</b>	<b>189.724</b>	<b>240.054</b>	<b>26,5</b>	<b>1.345.816</b>	<b>1.269.496</b>	<b>-5,7</b>	<b>1.535.540</b>	<b>1.509.550</b>	<b>-1,7</b>

Mes	OTROS*									TOTAL POR COLOR								
	BLANCO			COLOR			TOTAL			BLANCO			COLOR			TOTAL		
	2017	2018	Var% 18/17	2017	2018	Var% 18/17	2017	2018	Var% 18/17	2017	2018	Var% 18/17	2017	2018	Var% 18/17	2017	2018	Var% 18/17
Enero	20.999	17.611	-16,1	2.679	2.694	0,6	23.678	20.305	-14,25	114.541	119.855	4,6	329.251	333.006	1,1	443.792	452.861	2,0
Febrero	15.824	16.886	6,7	1.472	2.158	46,6	17.297	19.045	10,10	98.191	105.481	7,4	314.397	317.413	1,0	412.589	422.894	2,5
Marzo	27.922	23.311	-16,5	2.051	1.198	-41,6	29.972	24.509	-18,23	154.239	125.001	-19,0	391.747	374.490	-4,4	545.987	499.491	-8,5
Abril	24.920	22.734	-8,8	944	944	-56,6	27.097	23.678	-12,62	159.788	121.583	-23,9	379.750	370.562	-2,4	539.538	492.146	-8,8
Mayo	30.676	22.910	-25,3	2.378	3.909	64,4	33.053	26.819	-18,86	164.331	115.370	-29,8	442.005	465.177	5,2	606.336	580.547	-4,3
Junio	33.853	24.701	-27,0	2.513	2.091	64,4	36.365	26.793	-26,32	131.653	134.264	2,0	532.972	479.888	-10,0	664.625	614.152	-7,6
Julio	32.083	22.587	-29,6	2.119	3.453	-16,8	34.202	26.041	-23,86	144.278	140.358	-2,7	486.263	434.753	-10,6	630.541	575.110	-8,8
Agosto	31.908	30.716	-3,7	3.359	5.476	63,0	35.267	36.192	2,62	158.398	140.035	-11,6	484.036	465.225	-3,9	642.434	605.260	-5,8
Septiembre	42.246	30.374	-28,1	4.114	3.956	63,0	46.359	34.330	-25,95	173.658	127.110	-26,8	457.507	439.606	-3,9	631.165	566.716	-10,2
Octubre	42.070	36.426	-13,4	6.883	6.770	-3,8	48.953	43.196	-11,76	154.929	124.899	-19,4	442.210	404.850	-8,4	597.139	529.749	-11,3
Noviembre	44.125	32.056	-27,4	6.910	4.692	-1,6	51.034	36.748	-27,99	133.320	119.652	-10,3	465.937	397.233	-14,7	599.257	516.884	-13,7
Diciembre	27.692	23.229	-16,1	5.272	2.315	-32,1	32.963	25.544	-22,51	110.372	118.529	7,4	385.433	388.258	0,7	495.805	506.788	2,2
<b>Total a DICIEMBRE</b>	<b>374.318</b>	<b>303.542</b>	<b>-18,9</b>	<b>41.924</b>	<b>39.657</b>	<b>-5,4</b>	<b>416.242</b>	<b>343.199</b>	<b>-17,5</b>	<b>1.697.700</b>	<b>1.492.137</b>	<b>-12,1</b>	<b>5.111.507</b>	<b>4.870.461</b>	<b>-4,7</b>	<b>6.809.208</b>	<b>6.362.598</b>	<b>-6,6</b>

\*INCLUYE VINOS ESPUMOSOS, ESPECIALES, FRISANTES, GASIFICADOS, COCTEL Y RITUAL, NO INCLUYE ESPUMOSOS FRUTADOS CON PULPAS SIN DETERMINAR COLOR.

**MERCADO INTERNO DE VINOS POR COLOR - POR TIPO DE VINO**  
**- SAN JUAN - En hectólitros**  
**COMPARATIVO MENSUAL 2017-2018 - Datos Provisorios**

Mes	SIN MENCION VARIETAL									VARIETAL								
	BLANCO			COLOR			TOTAL			BLANCO			COLOR			TOTAL		
	2017	2018	Var% 18/17	2017	2018	Var% 18/17	2017	2018	Var% 18/17	2017	2018	Var% 18/17	2017	2018	Var% 18/17	2017	2018	Var% 18/17
Enero	26.655	35.800	34,3	87.134	73.781	-15,3	113.790	109.581	-3,7	999	699	-30,0	7.652	6.148	-19,7	8.651	6.847	-20,9
Febrero	25.344	31.830	25,6	88.216	69.420	-21,3	113.560	101.250	-10,8	1.571	1.722	9,6	11.729	8.725	-25,6	13.301	10.447	-21,5
Marzo	28.960	36.510	26,1	88.515	87.342	-1,3	117.475	123.851	5,4	2.237	2.401	7,3	11.888	9.062	-23,8	14.125	11.463	-18,8
Abril	27.869	30.899	10,9	61.854	85.356	38,0	89.723	116.255	29,6	1.409	1.484	5,3	11.084	10.264	-7,4	12.493	11.748	-6,0
Mayo	60.113	28.797	-52,1	112.900	95.307	-15,6	173.013	124.104	-28,3	3.166	1.300	-58,9	12.712	7.898	-37,9	15.878	9.199	-42,1
Junio	45.040	34.556	-23,3	87.778	81.884	-6,7	132.818	116.441	-12,3	1.607	1.237	-23,1	17.755	11.850	-33,3	19.362	13.087	-32,4
Julio	45.480	39.458	-13,2	80.645	94.496	17,2	126.125	133.954	6,2	2.327	1.239	-46,8	16.806	18.975	12,9	19.133	20.214	5,6
Agosto	38.562	33.762	-12,4	91.309	89.057	-2,5	129.871	122.819	-5,4	1.488	2.232	50,1	17.055	16.823	-1,4	18.543	19.055	2,8
Septiembre	52.121	35.319	-32,2	92.378	66.286	-28,2	144.500	101.604	-29,7	4.023	883	-78,1	12.855	12.095	-5,9	16.879	12.978	-23,1
Octubre	38.256	33.968	-11,2	79.113	68.063	-14,0	117.368	102.030	-13,1	5.301	2.211	-58,3	17.339	18.272	5,4	22.640	20.483	-9,5
Noviembre	37.948	44.089	16,2	77.180	65.030	-15,7	115.128	109.119	-5,2	3.184	1.908	-40,1	16.131	15.655	-3,0	19.315	17.563	-9,1
Diciembre	42.387	36.704	-13,4	73.738	66.673	-9,6	116.125	103.377	-11,0	2.168	1.211	-44,1	11.325	11.045	-2,5	13.493	12.256	-9,2
<b>Total a DICIEMBRE</b>	<b>468.736</b>	<b>421.690</b>	<b>-10,0</b>	<b>1.020.759</b>	<b>942.696</b>	<b>-7,6</b>	<b>1.489.495</b>	<b>1.364.386</b>	<b>-8,4</b>	<b>29.480</b>	<b>18.527</b>	<b>-37,2</b>	<b>164.332</b>	<b>146.812</b>	<b>-10,7</b>	<b>193.813</b>	<b>165.339</b>	<b>-14,7</b>

Mes	OTROS*									TOTAL POR COLOR								
	BLANCO			COLOR			TOTAL			BLANCO			COLOR			TOTAL		
	2017	2018	Var% 18/17	2017	2018	Var% 18/17	2017	2018	Var% 18/17	2017	2018	Var% 18/17	2017	2018	Var% 18/17	2017	2018	Var% 18/17
Enero	9	128	1.324,6	7	6	-10,0	16	135	740,2	27.663	36.628	32,4	94.793	79.935	-15,7	122.456	116.563	-4,8
Febrero	109	59	-46,1	20	2	-89,6	129	61	-52,8	27.025	33.611	24,4	99.965	78.148	-21,8	126.990	111.758	-12,0
Marzo	94	154	64,1	40	7	-81,8	134	161	20,7	31.291	39.065	24,8	100.443	96.411	-4,0	131.734	135.476	2,8
Abril	141	38	-73,0	7	2	-71,6	148	40	-72,9	29.419	32.421	10,2	72.945	95.622	31,1	102.364	128.043	25,1
Mayo	31	229	639,5	35	13	-64,2	66	242	264,2	63.310	30.326	-52,1	125.647	103.219	-17,9	188.957	133.545	-29,3
Junio	165	37	-77,5	7	7	-0,7	172	44	-74,2	46.812	35.831	-23,5	105.540	93.742	-11,2	152.352	129.572	-15,0
Julio	101	154	51,8	13	3	-78,7	115	156	36,4	47.908	40.850	-14,7	97.464	113.475	16,4	145.372	154.324	6,2
Agosto	55	153	178,7	12	12	3,6	67	165	147,7	40.105	36.147	-9,9	108.376	105.892	-2,3	148.481	142.039	-4,3
Septiembre	192	88	-54,2	10	5	-52,3	202	93	-54,2	56.337	36.290	-35,6	105.243	78.385	-25,5	161.581	114.675	-29,0
Octubre	373	317	-14,8	14	28	99,6	387	345	-10,7	43.929	36.496	-16,9	96.465	86.363	-10,5	140.395	122.859	-12,5
Noviembre	908	305	-66,4	12	16	31,1	920	321	-65,1	42.040	46.302	10,1	93.323	80.701	-13,5	135.363	127.003	-6,2
Diciembre	160	438	173,1	10	-	-	170	438	157,3	44.715	38.353	-14,2	85.073	77.718	-8,6	129.788	116.071	-10,6
<b>Total a DICIEMBRE</b>	<b>2.338</b>	<b>2.100</b>	<b>-10,2</b>	<b>188</b>	<b>101</b>	<b>-46,0</b>	<b>2.526</b>	<b>2.202</b>	<b>-12,8</b>	<b>500.554</b>	<b>442.317</b>	<b>-11,6</b>	<b>1.185.279</b>	<b>1.089.609</b>	<b>-8,1</b>	<b>1.685.833</b>	<b>1.531.926</b>	<b>-9,1</b>

\*INCLUYE VINOS ESPUMOSOS, ESPECIALES, FRISANTES, GASIFICADOS, COCTEL, COMPUESTO Y RITUAL, NO INCLUYE ESPUMOSOS FRUTADOS CON PULPAS SIN DETERMINAR COLOR.

**MERCADO INTERNO DE VINOS POR COLOR - POR TIPO DE VINO**  
**- LA RIOJA - En hectólitros**  
**COMPARATIVO MENSUAL 2017-2018 - Datos Provisorios**

Mes	SIN MENCION VARIETAL									VARIETAL								
	BLANCO			COLOR			TOTAL			BLANCO			COLOR			TOTAL		
	2017	2018	Var% 18/17	2017	2018	Var% 18/17	2017	2018	Var% 18/17	2017	2018	Var% 18/17	2017	2018	Var% 18/17	2017	2018	Var% 18/17
Enero	3.885	5.857	50,8	2.468	9.343	278,5	6.353	15.201	139,3	318	114	-64,1	1.507	2.947	95,57	1.824,80	3.061	67,7
Febrero	2.385	6.125	156,8	3.305	5.329	61,2	5.691	11.454	101,3	538	397	-26,3	2.034	2.120	4,21	2.572,54	2.516	-2,2
Marzo	2.028	18.327	803,6	3.791	3.454	-8,9	5.819	21.781	274,3	246	58	-76,5	1.633	2.024	23,95	1.879,13	2.082	10,8
Abril	1.375	1.422	3,4	3.782	2.432	-35,7	5.158	3.854	-25,3	289	160	-44,6	2.856	1.435	-49,75	3.145,80	1.596	-49,3
Mayo	1.345	23	-98,3	2.436	17.107	602,4	3.781	17.130	353,1	374	399	6,6	1.616	2.421	49,79	1.990,42	2.820	41,7
Junio	1.957	230	-88,2	2.729	7.193	163,6	4.686	7.423	58,4	314	828	163,6	2.135	1.647	-22,83	2.448,63	2.475	1,1
Julio	5.284	2.760	-47,8	8.454	5.305	-37,3	13.738	8.064	-41,3	411	837	103,6	2.799	2.753	-1,64	3.210,11	3.590	11,8
Agosto	2.827	1.972	-30,2	7.792	10.617	36,3	10.619	12.589	18,6	1.031	461	-55,2	3.319	2.666	-19,67	4.349,57	3.127	-28,1
Septiembre	1.363	2.801	105,5	12.160	8.265	-32,0	13.523	11.066	-18,2	214	375	74,8	4.132	3.349	-18,94	4.346,14	3.724	-14,3
Octubre	6.226	1.741	-72,0	7.081	5.160	-27,1	13.307	6.901	-48,1	152	424	178,9	3.271	3.096	-5,36	3.423,01	3.519	2,8
Noviembre	5.517	4.149	-24,8	9.825	9.489	-3,4	15.342	13.638	-11,1	124	242	95,6	4.028	2.639	-34,48	4.151,73	2.881	-30,6
Diciembre	5.241	7.745	47,8	6.085	21.580	254,6	11.327	29.325	158,9	1.756	514	-70,8	1.643	3.327	102,47	3.399,57	3.841	13,0
<b>Total a DICIEMBRE</b>	<b>39.435</b>	<b>53.152</b>	<b>34,8</b>	<b>69.908</b>	<b>105.273</b>	<b>50,6</b>	<b>109.343</b>	<b>158.425</b>	<b>44,9</b>	<b>5.768</b>	<b>4.808</b>	<b>-16,7</b>	<b>30.973</b>	<b>30.425</b>	<b>-1,8</b>	<b>36.741</b>	<b>35.232</b>	<b>-4,1</b>

Mes	OTROS									TOTAL POR COLOR								
	BLANCO			COLOR			TOTAL			BLANCO			COLOR			TOTAL		
	2017	2018	Var% 18/17	2017	2018	Var% 18/17	2017	2018	Var% 18/17	2017	2018	Var% 18/17	2017	2018	Var% 18/17	2017	2018	Var% 18/17
Enero	-	-	-	-	-	-	-	-	-	4.203	5.972	42,1	3.975	12.290	209,18	8.178	18.262	123,3
Febrero	-	-	-	-	-	-	-	-	-	2.924	6.522	123,1	5.340	7.449	39,50	8.263	13.971	69,1
Marzo	-	-	-	-	-	-	-	-	-	2.274	18.385	708,4	5.424	5.478	1,00	7.699	23.863	210,0
Abril	-	48	-	-	-	-	-	48	-	1.665	1.630	-2,1	6.639	3.867	-41,75	8.304	5.497	-33,8
Mayo	-	8	-	-	-	-	-	8	-	1.719	430	-75,0	4.052	19.528	381,93	5.771	19.958	245,8
Junio	-	24	-	-	-	-	-	-	-	2.271	1.082	-52,4	4.863	8.840	81,77	7.134	9.922	39,1
Julio	-	-	-	-	-	-	-	-	-	5.695	3.597	-36,8	11.253	8.058	-28,39	16.948	11.655	-31,2
Agosto	-	-	-	-	-	-	-	-	-	3.858	2.433	-36,9	11.111	13.283	19,55	14.968	15.716	5,0
Septiembre	-	6	-	-	-	-	-	6	-	1.577	3.182	101,7	16.292	11.614	-28,71	17.869	14.796	-17,2
Octubre	-	5	-	-	-	-	-	5	-	6.378	2.169	-66,0	10.352	8.256	-20,25	16.730	10.425	-37,7
Noviembre	-	7	-	-	-	-	-	7	-	5.640	4.398	-22,0	13.853	12.128	-12,45	19.493	16.526	-15,2
Diciembre	-	1,17	-	-	-	-	-	1	-	6.998	8.259	18,0	7.728	24.907	222,28	14.726	33.166	125,2
<b>Total a DICIEMBRE</b>	<b>-</b>	<b>99</b>	<b>-</b>	<b>-</b>	<b>-</b>	<b>-</b>	<b>-</b>	<b>75</b>	<b>-</b>	<b>45.203</b>	<b>58.059</b>	<b>28,4</b>	<b>100.881</b>	<b>135.698</b>	<b>34,5</b>	<b>146.084</b>	<b>193.757</b>	<b>32,6</b>

\*INCLUYE VINOS ESPUMOSOS, ESPECIALES, FRISANTES, GASIFICADOS, COCTEL, COMPUESTO Y RITUAL, NO INCLUYE ESPUMOSOS FRUTADOS CON PULPAS SIN DETERMINAR COLOR.

**MERCADO INTERNO DE VINOS POR COLOR - POR TIPO DE VINO**  
**- CORDOBA - En hectólitros**  
**COMPARATIVO MENSUAL 2017-2018 - Datos Provisorios**

Mes	SIN MENCION VARIETAL									VARIETAL								
	BLANCO			COLOR			TOTAL			BLANCO			COLOR			TOTAL		
	2017	2018	Var% 18/17	2017	2018	Var% 18/17	2017	2018	Var% 18/17	2017	2018	Var% 18/17	2017	2018	Var% 18/17	2017	2018	Var% 18/17
Enero	638	469	-26,5	789	830	5,2	1.427	1.299	-9,0	7	16	117,5	141	118	-16,1	148	135	-9,3
Febrero	278	780	180,9	1.637	630	-61,5	1.915	1.411	-26,3	6	10	77,0	123	138	12,8	128	148	15,7
Marzo	593	440	-25,9	1.822	1.463	-19,7	2.415	1.902	-21,2	11	13	18,2	130	119	-7,8	141	132	-5,8
Abril	267	832	211,4	1.258	2.494	98,2	1.525	3.326	118,0	5	9	89,0	119	174	46,4	124	183	48,1
Mayo	732	272	-62,8	1.493	591	-60,4	2.225	863	-61,2	15	7	-56,8	71	69	-1,9	86	76	-11,7
Junio	129	350	170,6	696	3.900	460,0	826	4.250	414,7	4	7	48,4	141	71	-49,2	145	78	-46,2
Julio	698	36	-94,8	1.698	846	-50,2	2.395	882	-63,2	10	11	12,4	73	124	68,5	83	135	61,7
Agosto	807	924	14,6	1.369	1.236	-9,7	2.176	2.160	-0,7	14	6	-55,3	136	113	-16,7	150	120	-20,4
Septiembre	415	250	-39,7	1.849	824	-55,4	2.264	1.074	-52,5	5	8	80,9	94	77	-17,7	98	86	-13,0
Octubre	143	305	112,9	386	803	108,0	529	1.108	109,3	9	15	62,4	96	94	-2,0	105	109	3,5
Noviembre	189	305	61,4	829	865	4,4	1.018	1.171	15,0	15	19	30,9	100	98	-2,4	115	117	1,8
Diciembre	507	28	-94,5	1.763	456	-74,1	2.270	484	-78,7	10	9	-11,9	129	220	70,9	138	228	65,1
<b>Total a DICIEMBRE</b>	<b>5.396</b>	<b>4.991</b>	<b>-7,5</b>	<b>15.589</b>	<b>14.938</b>	<b>-4,2</b>	<b>20.985</b>	<b>19.929</b>	<b>-5,0</b>	<b>111</b>	<b>130</b>	<b>17,2</b>	<b>1.352</b>	<b>1.417</b>	<b>4,8</b>	<b>1.463</b>	<b>1.548</b>	<b>5,8</b>

Mes	OTROS*									TOTAL POR COLOR								
	BLANCO			COLOR			TOTAL			BLANCO			COLOR			TOTAL		
	2017	2018	Var% 18/17	2017	2018	Var% 18/17	2017	2018	Var% 18/17	2017	2018	Var% 18/17	2017	2018	Var% 18/17	2017	2018	Var% 18/17
Enero	12	25	104,1	-	0,1	-	12	25	104,6	658	510	-22,5	930	948	2,0	1.588	1.458	-8,2
Febrero	8	10	22,7	-	-	-	8	10	22,7	291	800	174,6	1.759	768	-56,3	2.051	1.568	-23,5
Marzo	10	12	19,7	-	-	-	10	12	19,7	614	465	-24,3	1.951	1.582	-18,9	2.565	2.047	-20,2
Abril	18	11	-41,1	-	-	-	18	11	-41,1	290	852	193,5	1.377	2.668	93,7	1.667	3.520	111,1
Mayo	8	9	24,9	-	-	-	8	9	24,9	755	289	-61,8	1.563	660	-57,8	2.318	949	-59,1
Junio	5	6	10,4	0,3	0,1	-76,0	5	6	6,3	139	362	160,8	837	3.972	374,3	976	4.334	343,9
Julio	22	10	-51,6	-	-	-	22	10	-51,6	729	58	-92,1	1.771	969	-45,3	2.500	1.027	-58,9
Agosto	13	10	-28,3	-	-	-	13	10	-28,3	834	940	12,7	1.506	1.350	-10,3	2.340	2.290	-2,1
Septiembre	9	11	33,6	-	0,4	-	9	12	38,0	428	270	74,7	1.943	902	-73,1	2.371	1.172	-50,6
Octubre	10	10	6,1	-	0,5	-	10	11	10,8	162	330	181,4	482	897	106,0	644	1.227	90,6
Noviembre	14	14	-0,7	-	2	-	14	16	15,0	218	339	91,6	929	966	2,0	1.147	1.304	13,7
Diciembre	25	30	17,3	-	3,4	-	25	33	30,6	542	66	-89,1	1.891	679	-3,2	2.434	745	-69,4
<b>Total a DICIEMBRE</b>	<b>154</b>	<b>158</b>	<b>2,6</b>	<b>0,3</b>	<b>7</b>	<b>2.524,0</b>	<b>154</b>	<b>164</b>	<b>6,7</b>	<b>5.661</b>	<b>5.279</b>	<b>-6,7</b>	<b>16.941</b>	<b>16.362</b>	<b>-3,4</b>	<b>22.602</b>	<b>21.641</b>	<b>-4,2</b>

\*INCLUYE VINOS ESPUMOSOS, ESPECIALES, FRISANTES, GASIFICADOS, COCTEL, COMPUESTO Y RITUAL, NO INCLUYE ESPUMOSOS FRUTADOS CON PULPAS SIN DETERMINAR COLOR.



**MERCADO INTERNO DE VINOS POR COLOR - POR TIPO DE VINO**  
**- SALTA - En hectólitros**  
**COMPARATIVO MENSUAL 2017-2018 - Datos Provisorios**

Mes	SIN MENCION VARIETAL									VARIETAL								
	BLANCO			COLOR			TOTAL			BLANCO			COLOR			TOTAL		
	2017	2018	Var% 18/17	2017	2018	Var% 18/17	2017	2018	Var% 18/17	2017	2018	Var% 18/17	2017	2018	Var% 18/17	2017	2018	Var% 18/17
Enero	3.281	1.917	-41,6	3.235	3.046	-5,8	6.516	4.963	-23,8	1.846	669	-63,8	2.433	1.283	-47,3	4.279	1.952	-54,4
Febrero	3.197	2.164	-32,3	3.510	1.645	-53,1	6.707	3.809	-43,2	2.767	2.113	-23,6	1.799	3.043	69,1	4.566	5.156	12,9
Marzo	1.956	4.640	137,2	3.932	1.881	-52,2	5.888	6.521	10,7	2.957	7.628	157,9	3.431	3.714	8,3	6.388	11.342	77,5
Abril	3.666	3.662	-0,1	1.325	1.831	38,2	4.991	5.493	10,1	4.536	7.093	56,4	4.490	5.237	16,6	9.026	12.330	36,6
Mayo	4.698	2.303	-51,0	264	2.759	945,8	4.962	5.062	2,0	5.002	3.901	-22,0	3.968	5.439	37,1	8.970	9.341	4,1
Junio	4.497	1.355	-69,9	5.126	3.549	-30,8	9.624	4.904	-49,0	3.213	2.329	-27,5	3.997	4.889	22,3	7.210	7.217	0,1
Julio	3.177	1.981	-37,6	2.364	2.859	20,9	5.541	4.840	-12,6	4.592	5.051	10,0	4.909	3.951	-19,5	9.501	9.002	-5,3
Agosto	2.476	137	-94,5	3.471	3.487	0,5	5.947	3.624	-39,1	5.796	7.408	27,8	5.183	5.061	-2,4	10.978	12.469	13,6
Septiembre	4.483	3.629	-19,1	3.263	3.441	5,5	7.747	7.070	-8,7	5.842	4.248	-27,3	4.066	8.075	98,6	9.908	12.323	24,4
Octubre	3.540	3.394	-4,1	3.502	3.215	-8,2	7.041	6.609	-6,1	4.431	4.174	-5,8	4.837	5.194	7,4	9.268	9.368	1,1
Noviembre	2.829	1.538,21	-45,6	3.738	4.438	18,7	6.567	5.977	-9,0	2.932	4.379	49,4	4.250	3.315	-22,0	7.182	7.695	7,1
Diciembre	900	2.187	142,9	1.796	6.366	254,4	2.696	8.552	217,2	4.293	5.316	23,8	4.728	4.889	3,4	9.021	10.206	13,1
<b>Total a DICIEMBRE</b>	<b>38.700</b>	<b>28.907</b>	<b>-25,3</b>	<b>35.528</b>	<b>38.517</b>	<b>8,4</b>	<b>74.227</b>	<b>67.425</b>	<b>-9,2</b>	<b>48.207</b>	<b>54.308</b>	<b>12,7</b>	<b>48.090</b>	<b>54.091</b>	<b>12,5</b>	<b>96.297</b>	<b>108.399</b>	<b>12,6</b>

Mes	OTROS*									TOTAL POR COLOR								
	BLANCO			COLOR			TOTAL			BLANCO			COLOR			TOTAL		
	2017	2018	Var% 18/17	2017	2018	Var% 18/17	2017	2018	Var% 18/17	2017	2018	Var% 18/17	2017	2018	Var% 18/17	2017	2018	Var% 18/17
Enero	-	-	-	-	-	-	-	-	-	5.128	2.586	-49,6	5.668	4.329	-23,6	10.795	6.914	-35,9
Febrero	-	-	-	-	1	-	-	1	-	5.963	4.278	-28,3	5.309	4.689	-11,7	11.272	8.966	-20,5
Marzo	-	-	-	-	5	-	-	5	-	4.914	12.268	149,7	7.363	5.599	-24,0	12.277	17.867	45,5
Abril	-	-	-	7	3	-61,7	7	3	-61,7	8.202	10.755	31,1	5.822	7.071	21,4	14.024	17.826	27,1
Mayo	-	-	-	29	-	-	29	-	-	9.700	6.204	-36,0	4.261	8.198	92,4	13.961	14.402	3,2
Junio	-	-	-	-	-	-	-	-	-	7.710	3.683	-52,2	9.123	8.438	-7,5	16.833	12.121	-28,0
Julio	-	-	-	-	-	-	-	-	-	7.769	7.032	-9,5	7.273	6.810	-6,4	15.041	13.842	-8,0
Agosto	-	-	-	-	1	-	-	0,6	-	8.272	7.545	-8,8	8.654	8.548	-1,2	16.926	16.094	-4,9
Septiembre	-	-	-	-	1	-	-	1	-	10.325	7.877	-23,7	7.330	11.518	57,1	17.655	19.394	9,9
Octubre	-	-	-	-	10	-	-	10	-	7.971	7.568	-5,1	8.338	8.419	1,0	16.310	15.987	-2,0
Noviembre	-	-	-	-	1	-	-	0,6	-	5.761	5.917	2,7	7.988	7.754	-2,9	13.749	13.672	-0,6
Diciembre	-	-	-	3	1	-51	3	1	-51	5.193	7.503	44,5	6.528	11.257	72,4	11.720	18.759	60,1
<b>Total a DICIEMBRE</b>	<b>-</b>	<b>-</b>	<b>-</b>	<b>38</b>	<b>22</b>	<b>-43,2</b>	<b>38</b>	<b>22</b>	<b>-43,2</b>	<b>86.907</b>	<b>83.216</b>	<b>-4,2</b>	<b>83.656</b>	<b>92.630</b>	<b>10,7</b>	<b>170.563</b>	<b>175.846</b>	<b>3,1</b>

\*INCLUYE VINOS ESPUMOSOS, ESPECIALES, FRISANTES, GASIFICADOS, COCTEL, COMPUESTO Y RITUAL, NO INCLUYE ESPUMOSOS FRUTADOS CON PULPAS SIN DETERMINAR COLOR.

**MERCADO INTERNO DE VINOS POR COLOR - POR TIPO DE VINO**  
**- NEUQUÉN - En hectólitros**  
**COMPARATIVO MENSUAL 2017-2018 - Datos Provisorios**

Mes	SIN MENCION VARIETAL									VARIETAL								
	BLANCO			COLOR			TOTAL			BLANCO			COLOR			TOTAL		
	2017	2018	Var% 18/17	2017	2018	Var% 18/17	2017	2018	Var% 18/17	2017	2018	Var% 18/17	2017	2018	Var% 18/17	2017	2018	Var% 18/17
Enero	1	1	-	7	132	1.792,4	8	133	1524,4	332	103	-68,9	954	762	-20,2	1.286	865	-32,7
Febrero	-	1	-	-	-	-	-	1	-	426	187	-56,1	1.384	1.032	-25,4	1.810	1.219	-32,6
Marzo	0,2	-	-	34	180	428,9	34	180	426,6	596	88	-85,3	1.014	755	-25,6	1.610	842	-47,7
Abril	1	1	- 33,3	57	-	-	58	1	-98,4	338	119	-64,7	2.091	907	-56,6	2.429	1.026	-57,7
Mayo	48	91	89,6	260	121	-53,5	308	212	-31,2	200	114	-43,0	2.285	1.562	-31,6	2.484	1.676	-32,6
Junio	0,1	1	1.100	78	21	-73,5	78	22	-71,7	266	220	-17,0	1.736	1.842	6,1	2.001	2.062	3,1
Julio	-	-	-	54	1	-98,2	54	1	-98,2	230	136	-41,0	2.853	1.999	-29,9	3.083	2.134	-30,8
Agosto	1	2	66,7	56	8	-86,3	57	10	-82,7	66	120	80,4	2.183	2.278	4,4	2.249	2.398	6,6
Septiembre	-	-	-	22	33	50,0	22	33	50,0	197	59	-69,8	2.462	2.933	19,1	2.659	2.993	12,5
Octubre	1	0,04	-	1	6	595,1	2	6	156,6	443	42	-90,5	2.750	2.670	-2,9	3.193	2.713	-15,0
Noviembre	0,5	15	2.985,7	1	136	9.349,3	2	151	7733,7	247	184	-25,6	2.517	2.837	12,7	2.765	3.021	9,3
Diciembre	-	4	-	1	36,3	4.118,6	1	40	4574,4	149	219	46,7	1.559	1.418	-9,0	1.708	1.637	-4,1
<b>Total a DICIEMBRE</b>	<b>54</b>	<b>117</b>	<b>116,9</b>	<b>571</b>	<b>673</b>	<b>17,8</b>	<b>625</b>	<b>790</b>	<b>26,4</b>	<b>3.490</b>	<b>1.591</b>	<b>-54,4</b>	<b>23.787</b>	<b>20.996</b>	<b>-11,7</b>	<b>27.277</b>	<b>22.587</b>	<b>-17,2</b>

Mes	OTROS*									TOTAL POR COLOR								
	BLANCO			COLOR			TOTAL			BLANCO			COLOR			TOTAL		
	2017	2018	Var% 18/17	2017	2018	Var% 18/17	2017	2018	Var% 18/17	2017	2018	Var% 18/17	2017	2018	Var% 18/17	2017	2018	Var% 18/17
Enero	138	18	-86,7	-	12	-	138	31	-77,9	471	123	-73,9	961	906	-5,8	1.432	1.028	-28,2
Febrero	38	17	-53,5	5	2	-55,2	43	20	-53,7	464	206	-55,6	1.389	1.035	-25,5	1.853	1.241	-33,1
Marzo	57	32	-44,5	31	5	-84,2	88	37	-58,5	653	119	-81,7	1.079	939	-12,9	1.732	1.059	-38,9
Abril	36	17	-53,6	3	5	77,8	39	22	-44,7	375	137	-63,5	2.151	912	-57,6	2.526	1.049	-58,5
Mayo	444	48	-89,3	8	3	-63,9	451	50	-88,9	691	252	-63,5	2.553	1.686	-34,0	3.244	1.938	-40,3
Junio	636	65	-89,7	51	5	-91,0	687	70	-89,8	901	287	-68,1	1.865	1.867	0,1	2.766	2.155	-22,1
Julio	563	64	-88,6	20	3	-83,2	583	67	-88,5	793	200	-74,8	2.927	2.003	-31,6	3.719	2.203	-40,8
Agosto	310	12	-96,0	80	4	-95,2	390	16	-95,8	378	135	-64,4	2.319	2.290	-1,3	2.697	2.424	-10,1
Septiembre	793	303	-61,8	182	49	-72,8	975	353	-63,8	990	363	-63,4	2.666	3.016	13,1	3.656	3.378	-7,6
Octubre	700	751	7,3	7	34	413,7	707	785	11,2	1.145	793	-30,7	2.757	2.710	-1,7	3.902	3.504	-10,2
Noviembre	447	503	12,7	-	-	-	447	503	12,7	695	703	1,1	2.519	2.973	18,0	3.213	3.675	14,4
Diciembre	272	547	100,7	21	43	107,9	293	590	101,2	422	769	82,5	1.580	1.498	-5,2	2.002	2.267	13,3
<b>Total a DICIEMBRE</b>	<b>4.433</b>	<b>2.378</b>	<b>-46,4</b>	<b>408</b>	<b>166</b>	<b>-59,3</b>	<b>4.841</b>	<b>2.544</b>	<b>-47,4</b>	<b>7.977</b>	<b>4.087</b>	<b>-48,8</b>	<b>24.765</b>	<b>21.834</b>	<b>-11,8</b>	<b>32.742</b>	<b>25.921</b>	<b>-20,8</b>

\*INCLUYE VINOS ESPUMOSOS, ESPECIALES, FRISANTES, GASIFICADOS, COCTEL, COMPUESTO Y RITUAL, NO INCLUYE ESPUMOSOS FRUTADOS CON PULPAS SIN DETERMINAR COLOR.

**MERCADO INTERNO DE VINOS POR COLOR - POR TIPO DE VINO**  
**- RÍO NEGRO - En hectólitros**  
**COMPARATIVO MENSUAL 2017-2018 - Datos Provisorios**

Mes	SIN MENCION VARIETAL									VARIETAL								
	BLANCO			COLOR			TOTAL			BLANCO			COLOR			TOTAL		
	2017	2018	Var% 18/17	2017	2018	Var% 18/17	2017	2018	Var% 18/17	2017	2018	Var% 18/17	2017	2018	Var% 18/17	2017	2018	Var% 18/17
Enero	184	123	-32,8	667	343	-48,6	850	466	-45,2	40	51	27,3	320	513	60,5	360	564	56,7
Febrero	201	137	-31,7	684	371	-45,8	885	508	-42,6	25	61	139,3	328	522	59,1	354	583	64,9
Marzo	154	127	-17,1	833	473	-43,2	987	601	-39,1	58	110	91,3	385	420	9,0	443	530	19,7
Abril	244	179	-26,5	673	440	-34,6	917	619	-32,4	85	98	14,5	384	422	10,0	469	520	10,8
Mayo	306	290	-5,1	676	504	-25,4	982	795	-19,1	56	64	15,0	534	1.102	106,4	590	1.166	97,8
Junio	247	100	-59,5	475	397	-16,5	722	497	-31,2	61	79	28,3	530	601	13,3	592	680	14,9
Julio	212	109	-48,7	729	599	-17,9	941	708	-24,8	47	24	-47,9	786	428	-45,6	833	452	-45,7
Agosto	297	116	-60,9	934	429	-54,1	1.231	545	-55,7	98	123	25,6	831	493	-40,7	929	616	-33,7
Septiembre	307	189	-38,3	499	907	81,9	805	1.096	36,1	162	210	29,3	660	513	-22,3	822	723	-12,1
Octubre	232	325	40,4	503	521	3,5	735	846	15,2	79	56	-29,1	656	452	-31,1	735	508	-30,9
Noviembre	363	157	-56,9	676	643	-4,9	1.039	800	-23,0	100	92	-8,1	705	385	-45,3	805	477	-40,7
Diciembre	339	96	-71,6	579	742	28,1	918	838	-8,7	110	98	-11,6	769	429	-44,2	880	527	-40,1
<b>Total a DICIEMBRE</b>	<b>3.084</b>	<b>1.950</b>	<b>-36,8</b>	<b>7.928</b>	<b>6.369</b>	<b>-19,7</b>	<b>11.012</b>	<b>8.319</b>	<b>-24,5</b>	<b>922</b>	<b>1.065</b>	<b>15,6</b>	<b>6.889</b>	<b>6.280</b>	<b>-8,8</b>	<b>7.810</b>	<b>7.345</b>	<b>-6,0</b>

Mes	OTROS*									TOTAL POR COLOR								
	BLANCO			COLOR			TOTAL			BLANCO			COLOR			TOTAL		
	2017	2018	Var% 18/17	2017	2018	Var% 18/17	2017	2018	Var% 18/17	2017	2018	Var% 18/17	2017	2018	Var% 18/17	2017	2018	Var% 18/17
Enero	28	12	-58,1	16	30	93,9	43	42	-3,1	251	186	-26,0	1.002	886	-11,5	1.253	1.072	-14,4
Febrero	5	5	-11,5	28	-	-	33	5	-86,1	232	203	-12,5	1.039	893	-14,1	1.271	1.096	-13,8
Marzo	3	12	255,9	19	-	-	22	12	-44,5	215	250	16,4	1.237	893	-27,8	1.452	1.143	-21,3
Abril	7	2	-75,6	30	0,1	-99,7	37	2	-95,1	336	279	-17,2	1.087	862	-20,7	1.423	1.141	-19,8
Mayo	5	18	254,6	32	0,2	-99,4	37	19	-50,2	367	373	1,6	1.243	1.607	29,3	1.609	1.979	23,0
Junio	15	2	-89,7	12	-	-	28	2	-94,3	323	180	-44,2	1.018	998	-2,0	1.341	1.178	-12,2
Julio	5	16	231,0	1	-	-	6	16	160,6	264	149	-43,5	1.517	1.027	-32,3	1.781	1.176	-34,0
Agosto	8	0,4	-95,3	1,5	45	2849,7	9	45	399,3	403	240	-40,5	1.766	967	-45,3	2.169	1.206	-44,4
Septiembre	3	24	790,4	5	10	82,6	8	34	320,9	472	423	-10,3	1.164	1.430	22,8	1.636	1.853	13,3
Octubre	2	16	664,3	8	31,3	291,6	10	47	368,2	313	397	27,0	1.168	1.005	-14,0	1.480	1.402	-5,3
Noviembre	10	18	72,9	15	20	34,7	25	38	50,4	473	266	-43,8	1.396	1.049	-24,9	1.869	1.315	-29,6
Diciembre	23	19	-18,5	44	14	-69,4	67	32	-51,9	473	213	-55,0	1.393	1.184	-14,9	1.865	1.397	-25,1
<b>Total a DICIEMBRE</b>	<b>114</b>	<b>143</b>	<b>25,2</b>	<b>212</b>	<b>151</b>	<b>-29,0</b>	<b>327</b>	<b>294</b>	<b>-10,0</b>	<b>4.120</b>	<b>3.158</b>	<b>-23,4</b>	<b>15.029</b>	<b>12.800</b>	<b>-14,8</b>	<b>19.149</b>	<b>15.958</b>	<b>-16,7</b>

\*INCLUYE VINOS ESPUMOSOS, ESPECIALES, FRISANTES, GASIFICADOS, COCTEL Y RITUAL, NO INCLUYE ESPUMOSOS FRUTADOS CON PULPAS SIN DETERMINAR COLOR.

**MERCADO INTERNO DE VINOS POR COLOR - POR TIPO DE VINO**  
**- CATAMARCA - En hectólitros**  
**COMPARATIVO MENSUAL 2017-2018 - Datos Provisorios**

Mes	SIN MENCION VARIETAL									VARIETAL								
	BLANCO			COLOR			TOTAL			BLANCO			COLOR			TOTAL		
	2017	2018	Var% 18/17	2017	2018	Var% 18/17	2017	2018	Var% 18/17	2017	2018	Var% 18/17	2017	2018	Var% 18/17	2017	2018	Var% 18/17
Enero	178	677	280,6	1.214	1.011	-16,8	1.392	1.688	21,3	98	6	-94,0	37	120	222,0	135	126	-6,7
Febrero	139	59	-57,6	699	157	-77,5	838	217	-74,2	41	1	-97,1	169	155	-7,8	209	157	-25,1
Marzo	82	38	-53,5	543	239	-56,1	625	277	-55,7	11	0,3	-97,5	136	184	35,0	147	184	24,8
Abril	49	97	98,3	554	162	-70,7	603	259	-57,0	80	3	-96,4	614	257	-58,1	694	260	-62,5
Mayo	74	46	-37,2	808	455	-43,7	882	501	-43,2	2	54	2.491,0	195	252	29,6	197	307	55,9
Junio	95	16	-83,6	944	302	-68,0	1.038	317	-69,4	19	8	-57,5	130	167	28,8	149	175	17,6
Julio	198	20	-89,9	1.005	575	-42,8	1.203	595	-50,5	27	9	-65,9	110	148	34,6	137	157	14,8
Agosto	112	83	-26,4	872	449	-48,6	984	531	-46,0	167	16	-90,4	258	183	-29,0	425	199	-53,2
Septiembre	99	35	-64,4	381	481	26,4	480	516	7,6	52	11	-78,4	64	173	171,9	116	184	59,1
Octubre	59	146	149,4	705	692	-1,9	764	838	9,7	11	5	-52,6	227	93	-58,9	238	98	-58,6
Noviembre	106	39	-62,9	837	500	-40,2	943	540	-42,8	54	3	-94,2	175	96	-45,1	229	99	-56,8
Diciembre	179	121	-32,3	697	490	-29,7	876	611	-30,2	11	230	2.021,4	130	266	103,6	141	496	250,7
<b>Total a DICIEMBRE</b>	<b>1.371</b>	<b>1.378</b>	<b>0,6</b>	<b>9.258</b>	<b>5.512</b>	<b>-40,5</b>	<b>10.628</b>	<b>6.891</b>	<b>-35,2</b>	<b>574</b>	<b>348</b>	<b>-39,4</b>	<b>2.244</b>	<b>2.095</b>	<b>-6,7</b>	<b>2.818</b>	<b>2.442</b>	<b>-13,3</b>

Mes	OTROS*									TOTAL POR COLOR								
	BLANCO			COLOR			TOTAL			BLANCO			COLOR			TOTAL		
	2017	2018	Var% 18/17	2017	2018	Var% 18/17	2017	2018	Var% 18/17	2017	2018	Var% 18/17	2017	2018	Var% 18/17	2017	2018	Var% 18/17
Enero	1	-	-	-	-	-	1	-	-	277	683	146,7	1.251	1.131	-9,7	1.528	1.814	18,7
Febrero	2	-	-	-	-	-	2	-	-	182	60	-66,9	867	313	-63,9	1.049	373	-64,4
Marzo	-	2	-	-	-	-	-	2	-	93	40	-57,0	679	422	-37,8	773	463	-40,1
Abril	-	3	-	-	-	-	-	3	-	129	103	-20,5	1.168	420	-64,1	1.297	523	-59,7
Mayo	0,4	3	-	-	-	-	0,4	3	-	76	103	35,2	1.002	707	-29,5	1.079	810	-24,9
Junio	1	2	108,9	-	-	-	1	2	108,9	115	26	-77,7	1.074	469	-56,3	1.189	495	-58,4
Julio	5	2	-60,8	-	-	-	5	2	-60,8	230	31	-86,5	1.115	724	-35,1	1.346	755	-43,9
Agosto	2	2	5,6	-	-	-	2	2	5,6	282	101	-64,2	1.130	632	-44,1	1.412	732	-48,1
Septiembre	2	2	46,7	-	-	-	2	2	46,7	153	49	-68,1	444	654	47,2	597	702	17,7
Octubre	1	10	867,3	-	-	-	1	10	867,3	70	162	129,4	932	785	-15,8	1.003	947	-5,6
Noviembre	2	1	-63,3	-	-	-	2	1	-63,3	162	43	-73,4	1.012	596	-41,1	1.174	639	-45,5
Diciembre	2	-	-	-	-	-	2	-	-	192	351	82,9	827	755	-8,7	1.019	1.107	8,6
<b>Total a DICIEMBRE</b>	<b>18</b>	<b>26</b>	<b>46,7</b>	<b>-</b>	<b>-</b>	<b>-</b>	<b>18</b>	<b>26</b>	<b>46,7</b>	<b>1.962</b>	<b>1.752</b>	<b>-10,7</b>	<b>11.502</b>	<b>7.607</b>	<b>-33,9</b>	<b>13.464</b>	<b>9.359</b>	<b>-30,5</b>

\*INCLUYE VINOS ESPUMOSOS, ESPECIALES, FRISANTES, GASIFICADOS, COCTEL Y RITUAL, NO INCLUYE ESPUMOSOS FRUTADOS CON PULPAS SIN DETERMINAR COLOR.

**MERCADO INTERNO DE VINOS POR COLOR - POR TIPO DE VINO**  
**- OTRAS PROVINCIAS\*\* - En hectólitros**  
**COMPARATIVO MENSUAL 2017-2018 - Datos Provisorios**

Mes	SIN MENCION VARIETAL									VARIETAL								
	BLANCO			COLOR			TOTAL			BLANCO			COLOR			TOTAL		
	2017	2018	Var% 18/17	2017	2018	Var% 18/17	2017	2018	Var% 18/17	2017	2018	Var% 18/17	2017	2018	Var% 18/17	2017	2018	Var% 18/17
Enero	25	296	1090,2	1.040	484	-53,5	1.065	780	-26,8	60	63	5,1	356	511	43,6	416	574	38,1
Febrero	207	149	-27,9	561	302	-46,2	768	451	-41,2	142	217	52,3	690	559	-19,0	833	776	-6,9
Marzo	248	141	-42,9	432	359	-16,9	679	500	-26,4	104	31	-70,5	244	160	-34,5	349	191	-45,3
Abril	249	76	-69,4	554	118	-78,6	803	195	-75,8	157	29	-81,4	277	528	90,6	434	557	28,4
Mayo	128	101	-20,8	471	421	-10,6	599	522	-12,8	42	30	-29,5	242	387	59,8	284	417	46,6
Junio	410	179	-56,3	428	233	-45,6	838	412	-50,9	34	60	76,8	366	87	-76,1	400	148	-63,1
Julio	274	186	-32,1	482	313	-35,0	756	499	-34,0	72	108	50,8	230	321	39,5	302	429	42,2
Agosto	221	209	-5,3	507	369	-27,2	728	578	-20,6	66	31	-52,8	489	447	-8,5	555	478	-13,8
Septiembre	134	427	219,5	398	424	6,7	531	851	60,2	163	29	-82,5	445	332	-25,3	607	361	-40,6
Octubre	194	163	-15,7	513	452	-11,8	707	615	-12,9	50	69	37,1	272	266	-2,1	322	335	4,0
Noviembre	185	270	45,7	591	452	-23,4	776	722	-6,9	25	86	237,6	294	479	63,2	319	565	77,1
Diciembre	317	234	-26,1	542	287	-47,0	859	522	-39,3	46	124	167,7	377	408	8,2	423	532	25,7
<b>Total a DICIEMBRE</b>	<b>2.591</b>	<b>2.433</b>	<b>-6,1</b>	<b>6.519</b>	<b>4.216</b>	<b>-35,3</b>	<b>9.110</b>	<b>6.649</b>	<b>-27,0</b>	<b>962</b>	<b>876</b>	<b>-9,0</b>	<b>4.283</b>	<b>4.487</b>	<b>4,8</b>	<b>5.245</b>	<b>5.363</b>	<b>2,3</b>

Mes	OTROS*									TOTAL POR COLOR								
	BLANCO			COLOR			TOTAL			BLANCO			COLOR			TOTAL		
	2017	2018	Var% 18/17	2017	2018	Var% 18/17	2017	2018	Var% 18/17	2017	2018	Var% 18/17	2017	2018	Var% 18/17	2017	2018	Var% 18/17
Enero	25	21	-13,7	14	-	-	39	21	-44,9	110	381	246,8	1.410	995	-29,4	1.520	1.376	-9,5
Febrero	18	17	-5,3	1	-	-	20	17	-11,9	367	383	4,3	1.253	861	-31,3	1.620	1.244	-23,2
Marzo	18	1	-94,6	-	-	-	18	1	-94,6	369	173	-53,1	676	519	-23,3	1.046	692	-33,8
Abril	17	5	-	12	-	-	29	5	-84,1	423	110	-74,0	843	647	-23,3	1.266	756	-40,3
Mayo	0,1	10	20240,0	-	-	-	0,1	10	20240	170	141	-17,0	713	808	13,4	883	949	7,5
Junio	1	-	-	-	-	-	1	-	-	445	239	-46,2	794	320	-59,7	1.240	560	-54,9
Julio	2	9	403,4	-	-	-	2	9	403,4	348	303	-12,9	713	635	-10,9	1.060	938	-11,6
Agosto	2	9	363,7	-	-	-	2	9	363,7	289	249	-13,7	996	816	-18,0	1.285	1.066	-17,1
Septiembre	66	32	-51,4	-	-	-	66	32	-51,4	362	487	34,5	842	756	-10,2	1.205	1.244	3,2
Octubre	13	24	85,0	-	-	-	13	24	85,0	257	256	-0,4	785	719	-8,4	1.041	974	-6,5
Noviembre	40	40	0,05	-	-	-	40	40	-	251	396	57,8	884	932	5,4	1.135	1.328	17,0
Diciembre	2	7	326,8	-	-	-	2	7	326,8	365	365	0,1	919	695	-24,4	1.284	1.061	-17,4
<b>Total a DICIEMBRE</b>	<b>203</b>	<b>175</b>	<b>-13,7</b>	<b>27</b>	<b>-</b>	<b>-100,0</b>	<b>231</b>	<b>175</b>	<b>-23,9</b>	<b>3.756</b>	<b>3.484</b>	<b>-7,2</b>	<b>10.829</b>	<b>8.703</b>	<b>-19,6</b>	<b>14.586</b>	<b>12.187</b>	<b>-16,4</b>

\*\*INCLUYE BS.AS., LA PAMPA, TUCUMAN, JUJUY, ENTRE RIOS Y SAN LUIS.

\*INCLUYE VINOS ESPUMOSOS, ESPECIALES, FRISANTES, GASIFICADOS, COCTEL Y RITUAL, NO INCLUYE ESPUMOSOS FRUTADOS CON PULPAS SIN DETERMINAR COLOR.

**MERCADO INTERNO DE VINOS POR COLOR - POR TIPO DE VINO**  
**- TOTAL PAÍS - En hectólitros**  
**COMPARATIVO MENSUAL 2017-2018 - Datos Provisorios**

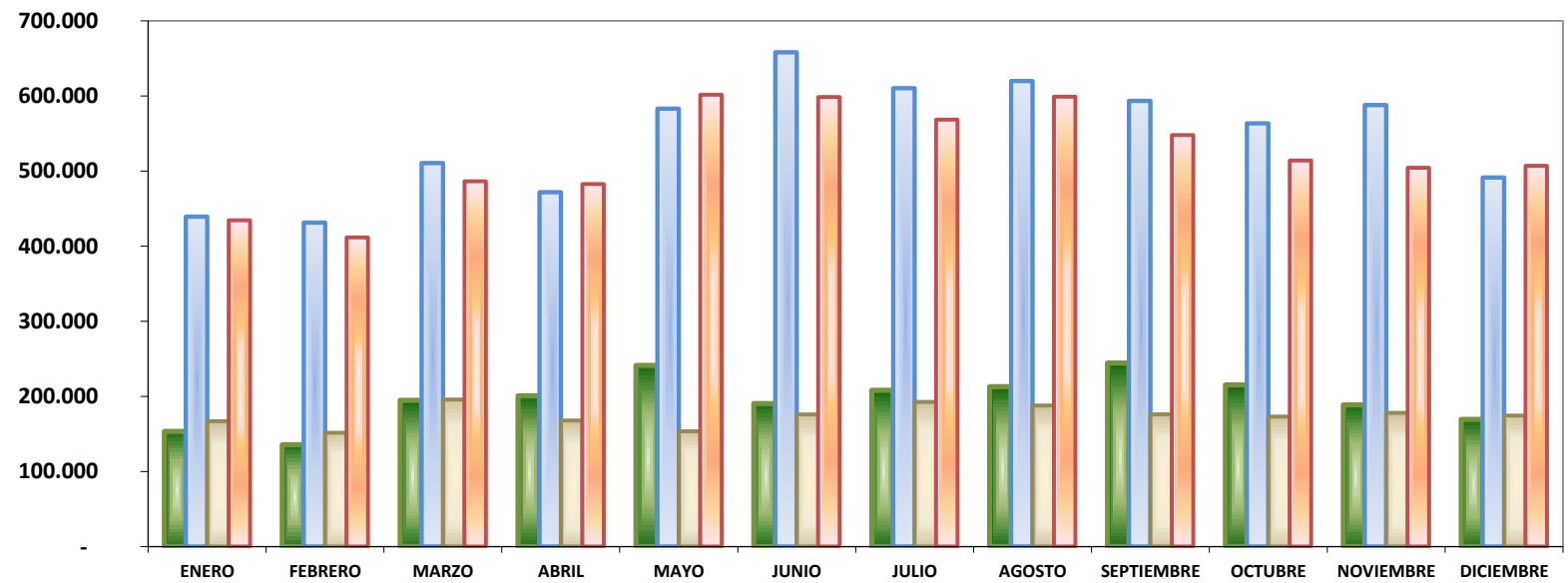
Mes	SIN MENCION VARIETAL									VARIETAL								
	BLANCO			COLOR			TOTAL			BLANCO			COLOR			TOTAL		
	2017	2018	Var% 18/17	2017	2018	Var% 18/17	2017	2018	Var% 18/17	2017	2018	Var% 18/17	2017	2018	Var% 18/17	2017	2018	Var% 18/17
Enero	119.168	129.787	8,9	348.887	347.803	-0,3	468.055	477.590	2,0	12.921	19.320	49,5	87.639	83.880	-4,3	100.559	103.199	2,6
Febrero	102.513	113.719	10,9	347.070	315.691	-9,0	449.583	429.410	-4,5	17.122	20.830	21,7	82.723	93.713	13,3	99.845	114.543	14,7
Marzo	145.305	146.997	1,2	398.918	384.645	-3,6	544.223	531.641	-2,3	21.254	25.245	18,8	109.542	100.476	-8,3	130.797	125.721	-3,9
Abril	153.374	122.821	-19,9	355.155	363.712	2,4	508.529	486.533	-4,3	22.114	22.191	0,4	114.391	117.966	3,1	136.505	140.157	2,7
Mayo	189.846	106.543	-43,9	451.714	483.647	7,1	641.560	590.190	-8,0	20.111	23.709	17,9	128.842	114.019	-11,5	148.953	137.727	-7,5
Junio	136.846	126.572	-7,5	506.856	462.866	-8,7	643.702	589.438	-8,4	18.849	24.545	30,2	148.647	133.564	-10,1	167.496	158.109	-5,6
Julio	153.949	141.745	-7,9	440.695	424.340	-3,7	594.644	566.085	-4,8	21.285	27.990	31,5	167.446	140.652	-16,0	188.731	168.642	-10,6
Agosto	155.078	124.622	-19,6	434.608	429.869	-1,1	589.686	554.491	-6,0	25.442	32.300	27,0	181.833	163.595	-10,0	207.275	195.895	-5,5
Septiembre	167.398	114.378	-31,7	446.084	386.994	-13,2	613.482	501.372	-18,3	33.595	30.831	-8,2	143.036	156.865	9,7	176.631	187.696	6,3
Octubre	142.141	104.091	-26,8	369.219	347.284	-5,9	511.360	451.375	-11,7	29.845	31.421	5,3	187.359	159.846	-14,7	217.204	191.266	-11,9
Noviembre	115.783	114.037	-1,5	410.655	361.834	-11,9	526.437	475.871	-9,6	27.231	31.034	14,0	170.250	137.766	-19,1	197.481	168.800	-14,5
Diciembre	111.625	117.847	5,6	379.965	370.817	-2,4	491.589	488.665	-0,6	29.470	32.292	9,6	106.059	133.758	26,1	135.529	166.050	22,5
<b>Total a DICIEMBRE</b>	<b>1.693.024</b>	<b>1.463.160</b>	<b>-13,6</b>	<b>4.889.827</b>	<b>4.679.503</b>	<b>-4,3</b>	<b>6.582.850</b>	<b>6.142.662</b>	<b>-6,7</b>	<b>279.239</b>	<b>321.707</b>	<b>15,2</b>	<b>1.627.766</b>	<b>1.536.099</b>	<b>-5,6</b>	<b>1.907.004</b>	<b>1.857.806</b>	<b>-2,6</b>

Mes	OTROS*									TOTAL POR COLOR								
	BLANCO			COLOR			TOTAL			BLANCO			COLOR			TOTAL		
	2017	2018	Var% 18/17	2017	2018	Var% 18/17	2017	2018	Var% 18/17	2017	2018	Var% 18/17	2017	2018	Var% 18/17	2017	2018	Var% 18/17
Enero	21.212	17.815	-16,0	2.715	2.743	1,0	23.927	20.558	-14,1	153.301	166.922	8,9	439.241	434.426	-1,1	592.542	601.348	1,5
Febrero	16.004	16.994	6,2	1.526	2.164	41,8	17.531	19.158	9,3	135.640	151.543	11,7	431.319	411.568	-4,6	566.958	563.111	-0,7
Marzo	28.103	23.524	-16,3	2.141	1.215	-43,2	30.244	24.739	-18,2	194.662	195.765	0,6	510.601	486.335	-4,8	705.263	682.100	-3,3
Abril	25.140	22.857	-9,1	2.235	953	-57,4	27.375	23.810	-13,0	200.627	167.870	-16,3	471.782	482.631	2,3	672.409	650.501	-3,3
Mayo	31.164	23.236	-25,4	2.482	3.925	58,1	33.646	27.161	-19,3	241.120	153.488	-36,3	583.039	601.590	3,2	824.159	755.078	-8,4
Junio	34.676	24.837	-28,4	2.584	2.103,27	-18,6	37.259	26.916	-27,8	190.370	175.955	-7,6	658.087	598.533	-9,0	848.457	774.488	-8,7
Julio	32.781	22.842	-30,3	2.154	3.460	60,7	34.934	26.301	-24,7	208.014	192.576	-7,4	610.294	568.452	-6,9	818.308	761.028	-7,0
Agosto	32.298	30.902	-4,3	3.452	5.538	60,4	35.750	36.440	1,9	212.817	187.824	-11,7	619.893	599.002	-3,4	832.711	786.826	-5,5
Septiembre	43.310	30.842	-28,8	4.310	4.021	-6,7	47.621	34.863	-26,8	244.303	176.050	-27,9	593.431	547.880	-7,7	837.733	723.930	-13,6
Octubre	43.168	37.559	-13,0	6.912	6.874	-0,6	50.080	44.433	-11,3	215.155	173.071	-19,6	563.489	514.003	-8,8	778.644	687.074	-11,8
Noviembre	45.546	32.945	-27,7	6.937	4.731	-31,8	52.483	37.676	-28,2	188.560	178.016	-5,6	587.841	504.332	-14,2	776.401	682.348	-12,1
Diciembre	28.176	24.270	-13,9	5.350	2.377	-55,6	33.526	26.646	-20,5	169.271	174.409	3,0	491.373	506.952	3,2	660.644	681.361	3,1
<b>Total a DICIEMBRE</b>	<b>381.578</b>	<b>308.622</b>	<b>-19,1</b>	<b>42.797</b>	<b>40.103</b>	<b>-6,3</b>	<b>424.376</b>	<b>348.701</b>	<b>-17,8</b>	<b>2.353.841</b>	<b>2.093.489</b>	<b>-11,1</b>	<b>6.560.390</b>	<b>6.255.704</b>	<b>-4,6</b>	<b>8.914.230</b>	<b>8.349.193</b>	<b>-6,3</b>

\*INCLUYE VINOS ESPUMOSOS, ESPECIALES, FRISANTES, GASIFICADOS, COCTEL Y RITUAL, NO INCLUYE ESPUMOSOS FRUTADOS CON PULPAS SIN DETERMINAR COLOR.

**MERCADO INTERNO DE VINOS  
POR COLOR - COMPARATIVO MENSUAL 2017-2018  
TOTAL PAIS**

**Hectólitros**



**■ BLANCO 2017   ■ COLOR 2017   ■ BLANCO 2018   ■ COLOR 2018**

MERCADO INTERNO DE VINOS FRACCIONADO POR TIPO DE ENVASE - POR PROVINCIAS  
AÑO 2018 MENSUAL - En hectólitros - Datos Provisorios

	MESES	FRACCIONADO EN BODEGAS					
		Damajuanas	Botellas	Tetra- Brik	Bag in box	Otros	TOTAL
M E N D O Z A	Enero	19.911	274.876	158.026	181	131	453.124
	Febrero	22.677	267.365	132.739	42	80	422.904
	Marzo	19.221	313.928	166.097	210	39	499.494
	Abril	17.799	317.950	156.206	120	71	492.146
	Mayo	16.708	350.636	214.120	163	104	581.732
	Junio	21.810	393.551	198.269	199	322	614.152
	Julio	28.739	386.040	159.180	1.072	172	575.204
	Agosto	25.821	420.317	159.872	105	174	606.290
	Septiembre	21.119	414.676	131.636	163	714	568.308
	Octubre	19.614	390.756	121.792	122	126	532.409
	Noviembre	22.372	360.893	135.067	97	553	518.983
	Diciembre	23.561	313.300	170.010	39	93	507.004
<b>TOTAL</b>	<b>259.351</b>	<b>4.204.289</b>	<b>1.903.016</b>	<b>2.514</b>	<b>2.580</b>	<b>6.371.750</b>	

	MESES	FRACCIONADO EN BODEGAS					
		Damajuanas	Botellas	Tetra- Brik	Bag in box	Otros	TOTAL
S A N T I A G O	Enero	1.665	11.730	102.945	223	-	116.563
	Febrero	1.428	12.165	96.318	168	1.679	111.758
	Marzo	1.027	16.406	117.772	270	-	135.476
	Abril	1.025	15.279	111.390	349	-	128.043
	Mayo	624	14.007	118.150	764	-	133.545
	Junio	1.017	16.608	111.643	304	-	129.572
	Julio	1.473	21.085	131.092	675	-	154.324
	Agosto	1.600	22.070	117.878	490	-	142.039
	Septiembre	1.931	15.805	96.668	271	-	114.675
	Octubre	1.853	24.724	95.991	290	-	122.859
	Noviembre	1.968	21.503	103.169	364	-	127.003
	Diciembre	1.998	13.557	100.256	260	-	116.071
<b>TOTAL</b>	<b>17.608</b>	<b>204.939</b>	<b>1.303.271</b>	<b>4.429</b>	<b>1.679</b>	<b>1.531.926</b>	

L A R I O J A	Enero	325	2.813	15.124	-	-	18.262
	Febrero	196	2.335	11.440	-	-	13.971
	Marzo	525	1.691	21.648	-	-	23.863
	Abril	692	1.493	3.312	-	-	5.497
	Mayo	226	2.632	17.100	-	-	19.958
	Junio	174	2.369	7.378	-	-	9.922
	Julio	308	3.388	7.959	-	-	11.655
	Agosto	226	2.981	12.509	-	-	15.716
	Septiembre	382	3.411	11.003	-	-	14.796
	Octubre	236	3.421	6.769	-	-	10.425
	Noviembre	526	2.403	13.597	-	-	16.526
	Diciembre	281	3.625	29.261	-	-	33.166
<b>TOTAL</b>	<b>4.096</b>	<b>32.561</b>	<b>157.100</b>	<b>-</b>	<b>-</b>	<b>193.757</b>	

C Ó R D O B A	Enero	499	718	240	-	-	1.458
	Febrero	370	897	302	-	-	1.568
	Marzo	657	1.003	387	-	-	2.047
	Abril	891	1.899	730	-	-	3.520
	Mayo	383	494	72	-	-	949
	Junio	1.317	2.060	957	-	-	4.334
	Julio	236	711	80	0,1	-	1.027
	Agosto	554	1.658	74	3	-	2.290
	Septiembre	326	813	31	1	-	1.172
	Octubre	587	634	-	6	-	1.227
	Noviembre	496	694	114	-	-	1.304
	Diciembre	209	432	101	4	-	745
<b>TOTAL</b>	<b>6.524</b>	<b>12.015</b>	<b>3.088</b>	<b>14</b>	<b>-</b>	<b>21.641</b>	

S A L T A	Enero	1.413	3.305	2.196	-	-	6.914
	Febrero	1.250	5.898	1.818	-	-	8.966
	Marzo	1.772	11.533	4.562	-	-	17.867
	Abril	1.733	12.593	3.500	-	-	17.826
	Mayo	1.602	10.304	2.496	-	-	14.402
	Junio	1.582	9.278	1.261	-	-	12.121
	Julio	1.857	10.159	1.826	-	-	13.842
	Agosto	1.851	14.243	-	-	-	16.094
	Septiembre	1.798	13.296	4.300	-	-	19.394
	Octubre	1.753	10.985	3.250	-	-	15.987
	Noviembre	1.398	10.273	2.001	-	-	13.672
	Diciembre	1.950	14.360	2.450	-	-	18.759
<b>TOTAL</b>	<b>19.960</b>	<b>126.226</b>	<b>29.660</b>	<b>-</b>	<b>-</b>	<b>175.846</b>	

N E U Q U É N	Enero	-	1.028	-	-	-	1.028
	Febrero	-	1.241	-	-	-	1.241
	Marzo	-	1.059	-	-	-	1.059
	Abril	-	1.049	-	-	-	1.049
	Mayo	-	1.938	-	-	-	1.938
	Junio	-	2.155	-	-	-	2.155
	Julio	-	2.203	-	-	-	2.203
	Agosto	-	2.424	-	-	-	2.424
	Septiembre	-	3.378	-	-	-	3.378
	Octubre	-	3.504	-	-	-	3.504
	Noviembre	-	3.675	-	-	-	3.675
	Diciembre	-	2.267	-	-	-	2.267
<b>TOTAL</b>	<b>-</b>	<b>25.921</b>	<b>-</b>	<b>-</b>	<b>-</b>	<b>25.921</b>	

FUENTE INSTITUTO NACIONAL DE VITIVINICULTURA- FORM. MV-01/C



MERCADO INTERNO DE VINOS - FRACCIONADO POR TIPO DE ENVASE - POR PROVINCIAS  
AÑO 2018 MENSUAL - En hectólitros - Datos Provisorios

	MESES	FRACCIONADO EN BODEGAS					
		Damajuanas	Botellas	Tetra- Brik	Bag in box	Otros	TOTAL
R I O N E G R O	Enero	513	548	-	11	-	1.072
	Febrero	444	648	-	4	-	1.096
	Marzo	652	479	-	12	-	1.143
	Abril	684	451	-	5	-	1.141
	Mayo	841	1.135	-	3	-	1.979
	Junio	515	663	-	-	-	1.178
	Julio	550	626	-	-	-	1.176
	Agosto	502	694	-	11	-	1.206
	Septiembre	658	1.196	-	-	-	1.853
	Octubre	593	640	-	168	-	1.402
	Noviembre	573	732	-	9	-	1.315
	Diciembre	679	718	-	-	-	1.397
<b>TOTAL</b>		<b>7.204</b>	<b>8.531</b>	<b>-</b>	<b>223</b>	<b>-</b>	<b>15.958</b>

	MESES	FRACCIONADO EN BODEGAS					
		Damajuanas	Botellas	Tetra- Brik	Bag in box	Otros	TOTAL
C A T A M A R C A	Enero	520	1.294	-	-	-	1.814
	Febrero	224	149	-	-	-	373
	Marzo	145	317	-	-	-	463
	Abril	141	382	-	-	-	523
	Mayo	428	383	-	-	-	810
	Junio	228	267	-	-	-	495
	Julio	520	235	-	-	-	755
	Agosto	461	272	-	-	-	732
	Septiembre	378	324	-	-	-	702
	Octubre	457	490	-	-	-	947
	Noviembre	360	279	-	-	-	639
	Diciembre	313	794	-	-	-	1.107
<b>TOTAL</b>		<b>4.175</b>	<b>5.185</b>	<b>-</b>	<b>-</b>	<b>-</b>	<b>9.359</b>

B U E N O S  A I R E S	Enero	697	32	-	-	-	729
	Febrero	419	107	-	-	-	526
	Marzo	448	-	-	-	3	451
	Abril	151	8	-	-	-	159
	Mayo	469	40	-	-	-	509
	Junio	398	14	-	-	-	412
	Julio	454	24	-	-	-	478
	Agosto	533	19	-	-	-	553
	Septiembre	850	3	-	-	-	854
	Octubre	568	38	-	-	-	607
	Noviembre	664	106	-	-	-	769
	Diciembre	487	36	-	-	-	523
<b>TOTAL</b>		<b>6.139</b>	<b>427</b>	<b>-</b>	<b>-</b>	<b>3</b>	<b>6.570</b>

L A  P A M P A	Enero	-	135	-	-	-	135
	Febrero	-	230	-	-	-	230
	Marzo	-	11	-	-	-	11
	Abril	-	483	-	-	-	483
	Mayo	-	213	-	-	-	213
	Junio	-	33	-	-	-	33
	Julio	-	166	-	-	-	166
	Agosto	-	111	-	-	-	111
	Septiembre	-	117	-	-	-	117
	Octubre	-	158	-	-	-	158
	Noviembre	-	342	-	-	-	342
	Diciembre	-	218	-	-	-	218
<b>TOTAL</b>		<b>-</b>	<b>2.217</b>	<b>-</b>	<b>-</b>	<b>-</b>	<b>2.217</b>

T U C U M Á N	Enero	-	390	-	-	-	390
	Febrero	-	376	-	-	-	376
	Marzo	-	154	-	-	-	154
	Abril	-	74	-	-	-	74
	Mayo	-	171	-	-	-	171
	Junio	-	53	-	-	-	53
	Julio	-	195	-	-	-	195
	Agosto	-	288	-	-	-	288
	Septiembre	-	136	-	-	-	136
	Octubre	-	109	-	-	-	109
	Noviembre	-	146	-	-	-	146
	Diciembre	-	221	-	-	-	221
<b>TOTAL</b>		<b>-</b>	<b>2.315</b>	<b>-</b>	<b>-</b>	<b>-</b>	<b>2.314,88</b>

E N T R E  R I O S	Enero	-	18	-	-	-	18
	Febrero	-	39	-	-	-	39
	Marzo	-	37	-	-	-	37
	Abril	-	16	-	-	-	16
	Mayo	-	9	-	-	-	9
	Junio	-	17	-	-	-	17
	Julio	-	26	-	-	-	26
	Agosto	-	18	-	-	-	18
	Septiembre	-	77	-	-	-	77
	Octubre	-	32	-	-	-	32
	Noviembre	-	22	-	-	-	22
	Diciembre	-	8	-	-	-	8
<b>TOTAL</b>		<b>-</b>	<b>318</b>	<b>-</b>	<b>-</b>	<b>-</b>	<b>318</b>

FUENTE INSTITUTO NACIONAL DE VITIVINICULTURA- FORM. MV-01/C

MERCADO INTERNO DE VINOS FRACCIONADO POR TIPO DE ENVASE - POR PROVINCIAS  
AÑO 2018 MENSUAL - En hectólitros - Datos Provisorios

	MESES	FRACCIONADO EN BODEGAS					TOTAL
		Damajuanas	Botellas	Tetra- Brik	Bag in box	Otros	
J U J U Y	Enero	-	16	-	-	-	16
	Febrero	-	11	-	-	-	11
	Marzo	-	0,3	-	-	-	0
	Abril	-	1,6	-	-	-	2
	Mayo	-	0,5	-	-	-	0
	Junio	-	9	-	-	-	9
	Julio	-	31	-	-	-	31
	Agosto	-	16	-	-	-	16
	Septiembre	-	18	-	-	-	18
	Octubre	-	14	-	-	-	14
	Noviembre	-	8	-	-	-	8
	Diciembre	-	24	-	-	-	24
<b>TOTAL</b>		-	<b>148</b>	-	-	-	<b>148</b>

	MESES	FRACCIONADO EN BODEGAS					TOTAL
		Damajuanas	Botellas	Tetra- Brik	Bag in box	Otros	
C H U B U T	Enero	-	-	-	-	-	-
	Febrero	-	-	-	-	-	-
	Marzo	-	39	-	-	-	39
	Abril	-	-	-	-	-	-
	Mayo	-	-	-	-	-	-
	Junio	-	-	-	-	-	-
	Julio	-	-	-	-	-	-
	Agosto	-	-	-	-	-	-
	Septiembre	-	-	-	-	-	-
	Octubre	-	-	-	-	-	-
	Noviembre	-	-	-	-	-	-
	Diciembre	-	-	-	-	-	-
<b>TOTAL</b>		-	<b>39</b>	-	-	-	<b>39</b>

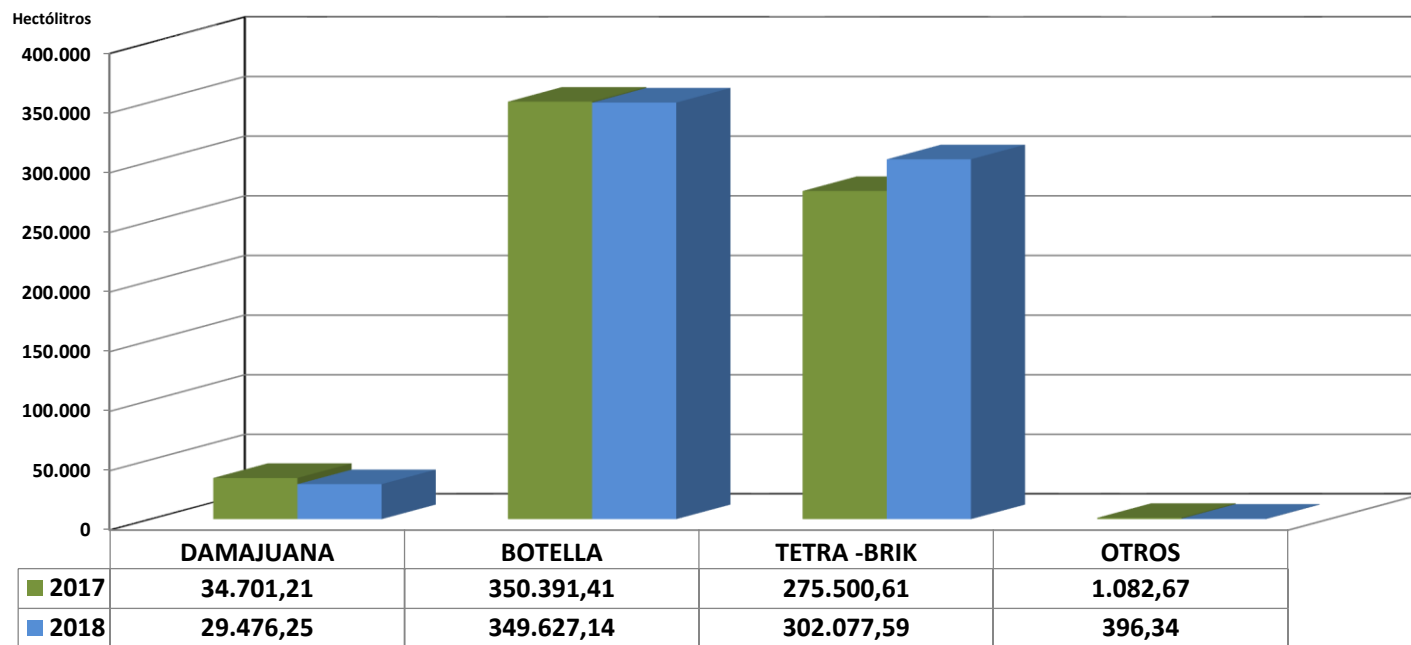
S A N L U I S	Enero	-	89	-	-	-	89
	Febrero	-	60	-	-	-	60
	Marzo	-	-	-	-	-	-
	Abril	-	22	-	-	-	22
	Mayo	-	47	-	-	-	47
	Junio	-	36	-	-	-	36
	Julio	-	42	-	-	-	42
	Agosto	-	81	-	-	-	81
	Septiembre	-	42	-	-	-	42
	Octubre	-	55	-	-	-	55
	Noviembre	-	41	-	-	-	41
	Diciembre	-	66	-	-	-	66
<b>TOTAL</b>		-	<b>580</b>	-	-	-	<b>580</b>

M I S I O N E S	Enero	-	-	-	-	-	-
	Febrero	-	-	-	-	-	-
	Marzo	-	-	-	-	-	-
	Abril	-	-	-	-	-	-
	Mayo	-	-	-	-	-	-
	Junio	-	-	-	-	-	-
	Julio	-	-	-	-	-	-
	Agosto	-	-	-	-	-	-
	Septiembre	-	-	-	-	-	-
	Octubre	-	-	-	-	-	-
	Noviembre	-	-	-	-	-	-
	Diciembre	-	-	-	-	-	-
<b>TOTAL</b>		-	-	-	-	-	-

T O T A L  P A I S	Enero	25.543	296.990	278.531	415	131	601.611
	Febrero	27.007	291.523	242.618	214	1.758	563.121
	Marzo	24.448	346.656	310.466	492	42	682.104
	Abril	23.117	351.700	275.138	474	71	650.501
	Mayo	21.281	382.010	351.938	930	104	756.263
	Junio	27.040	427.113	319.509	503	322	774.488
	Julio	34.135	424.930	300.137	1.748	172	761.122
	Agosto	31.547	465.193	290.334	609	174	787.856
	Septiembre	27.442	453.293	243.637	435	714	725.522
	Octubre	25.661	435.559	227.802	586	126	689.735
	Noviembre	28.358	401.117	253.948	470	553	684.446
	Diciembre	29.476	349.627	302.078	303	93	681.577
<b>TOTAL</b>	<b>325.057</b>	<b>4.625.710</b>	<b>3.396.136</b>	<b>7.180</b>	<b>4.262</b>	<b>8.358.345</b>	

FUENTE INSTITUTO NACIONAL DE VITIVINICULTURA- FORM. MV-01/C

**MERCADO INTERNO DE VINOS - EN EL PAIS  
DICIEMBRE 2017 - 2018 EN HECTÓLITROS**



Nota: año 2015 Definitivo ajuste cifras de acuerdo a plazo estipulado Resolución N° C18/13  
FUENTE: INSTITUTO NACIONAL DE VITIVINICULTURA

**MERCADO INTERNO DE VINOS -DICIEMBRE 2018 - Datos provisorios**  
**Según tipo de vino, color y modalidad de envío - TOTAL PAIS - En hectólitros**

	TIPO DE VINO	COLOR	DAMAJUANA	BOTELLA	TETRA-BRIK	BAG IN BOX	OTROS	TOTAL
	VINO	BLANCO	3.559	17.317	92.543	-	-	113.419
		COLOR	19.417	144.060	200.283	11	-	363.772
	<b>Total VINO</b>		<b>22.977</b>	<b>161.378</b>	<b>292.826</b>	<b>11</b>	<b>-</b>	<b>477.191</b>
	REGIONAL	BLANCO	283	17	2.555	-	-	2.855
		COLOR	408	220	6.236	-	-	6.863
	<b>Total REGIONAL</b>		<b>691</b>	<b>237</b>	<b>8.790</b>	<b>-</b>	<b>-</b>	<b>9.718</b>
	DULCE NATURAL	BLANCO	9	1.564	-	-	-	1.573
		COLOR	74	108	-	-	-	182
	<b>Total DULCE NATURAL</b>		<b>84</b>	<b>1.671</b>	<b>-</b>	<b>-</b>	<b>-</b>	<b>1.755</b>
	VARIETAL	BLANCO	809	26.988	-	22	-	27.819
		COLOR	4.331	127.399	461	270	-	132.461
	<b>Total VARIETAL</b>		<b>5.140</b>	<b>154.386</b>	<b>461</b>	<b>292</b>	<b>-</b>	<b>160.280</b>
	DULCE NATURAL VARIETAL	BLANCO	3	4.470	-	-	-	4.474
		COLOR	-	1.297	-	-	-	1.297
	<b>Total DULCE NATURAL VARIETAL</b>		<b>3</b>	<b>5.767</b>	<b>-</b>	<b>-</b>	<b>-</b>	<b>5.771</b>
	ESPECIAL "A"	BLANCO	2	-	-	-	-	2
		COLOR	11	-	-	-	-	11
	<b>Total ESPECIAL "A"</b>		<b>13</b>	<b>-</b>	<b>-</b>	<b>-</b>	<b>-</b>	<b>13</b>
	ESPECIAL "B"	BLANCO	3	51	-	-	-	54
		COLOR	-	7	-	-	-	7
	<b>Total ESPECIAL "B"</b>		<b>3</b>	<b>58</b>	<b>-</b>	<b>-</b>	<b>-</b>	<b>61</b>
	ESPECIAL "C"	BLANCO	510	582	-	-	-	1.092
		COLOR	55	30	-	-	93	178
	<b>Total ESPECIAL "C"</b>		<b>565</b>	<b>611</b>	<b>-</b>	<b>-</b>	<b>93</b>	<b>1.269</b>
	ESPUMOSO DEMISEC	BLANCO	-	1.502	-	-	-	1.502
		COLOR	-	265	-	-	-	265
	<b>Total ESPUMOSO DEMI-SEC</b>		<b>-</b>	<b>1.766</b>	<b>-</b>	<b>-</b>	<b>-</b>	<b>1.766</b>
	ESPUMOSO DULCE	BLANCO	-	7.299	-	-	-	7.299
		COLOR	-	261	-	-	-	261
	<b>Total ESPUMOSO DULCE</b>		<b>-</b>	<b>7.560</b>	<b>-</b>	<b>-</b>	<b>-</b>	<b>7.560</b>
	ESPUMOSO SECO (**)	BLANCO	-	14.213	-	-	-	14.213
		COLOR	-	1.518	-	-	-	1.518
	<b>Total ESPUMOSO SECO</b>		<b>-</b>	<b>15.731</b>	<b>-</b>	<b>-</b>	<b>-</b>	<b>15.731</b>
	ESPUMOSO FRUTADO (***)	BLANCO	-	-	-	-	-	-
		COLOR	-	-	-	-	-	-
		CON PULPA	-	118	-	-	-	118
	<b>TOTAL ESP. FRUTADO</b>		<b>-</b>	<b>118</b>	<b>-</b>	<b>-</b>	<b>-</b>	<b>118</b>
	GASIFICADO	BLANCO	-	-	-	-	-	-
		COLOR	-	45	-	-	-	45
	<b>Total GASIFICADO</b>		<b>-</b>	<b>45</b>	<b>-</b>	<b>-</b>	<b>-</b>	<b>45</b>
	COCTEL DE VINO	BLANCO	-	104,3	-	-	-	104
		COLOR	-	180	-	-	-	180
	<b>Total COCTEL</b>		<b>-</b>	<b>284</b>	<b>-</b>	<b>-</b>	<b>-</b>	<b>284</b>
	FRISANTE	BLANCO	-	4	-	-	-	4
		COLOR	-	10	-	-	-	10
	<b>Total FRISANTE</b>		<b>-</b>	<b>14</b>	<b>-</b>	<b>-</b>	<b>-</b>	<b>14</b>
	COMPUESTO	BLANCO	-	-	-	-	-	-
		COLOR	-	-	-	-	-	-
	<b>Total COMPUESTO</b>		<b>-</b>	<b>-</b>	<b>-</b>	<b>-</b>	<b>-</b>	<b>-</b>
	RITUAL	BLANCO	-	-	-	-	-	-
		COLOR	-	-	-	-	-	-
	<b>Total RITUAL</b>		<b>-</b>	<b>-</b>	<b>-</b>	<b>-</b>	<b>-</b>	<b>-</b>
	PARA COCINAR	BLANCO	-	-	-	-	-	-
		COLOR	-	-	-	-	-	-
	<b>Total PARA COCINAR</b>		<b>-</b>	<b>-</b>	<b>-</b>	<b>-</b>	<b>-</b>	<b>-</b>
	<b>TOTAL PAIS</b>		<b>29.476</b>	<b>349.627</b>	<b>302.078</b>	<b>303</b>	<b>93</b>	<b>681.577</b>

(\*)OTROS ENVASES: incluye Bidón, Tambor y Lata. - (\*\*)ESPUMOSO SECO: incluye Nature, Brut Nature, Extra Brut, Brut y Esp. Nat. Seco. -

(\*\*\*)Espumoso Frutado con pulpa sin determinar color.

FUENTE: INSTITUTO NACIONAL DE VITIVINICULTURA - Dpto. Estadística y Estudios de Mercado - Form. MV-01/C

**MERCADO INTERNO DE VINOS -DICIEMBRE 2018 - Datos provisorios**  
**Según tipo de vino, color y modalidad de envío - PROVINCIA MENDOZA**

	TIPO DE VINO	COLOR	DAMAJUANA	BOTELLA	TETRA-BRIK	BAG IN BOX	OTROS	TOTAL
	VINO	BLANCO	2.633	16.938	49.914	-	-	69.485
		COLOR	16.442	138.087	119.635	11	-	274.175
	<b>Total VINO</b>		<b>19.075</b>	<b>155.025</b>	<b>169.549</b>	<b>11</b>	<b>-</b>	<b>343.660</b>
	REGIONAL	BLANCO	-	-	-	-	-	-
		COLOR	-	-	-	-	-	-
	<b>Total REGIONAL</b>		<b>-</b>	<b>-</b>	<b>-</b>	<b>-</b>	<b>-</b>	<b>-</b>
	DULCE NATURAL	BLANCO	-	1.243	-	-	-	1.243
		COLOR	-	13	-	-	-	13
	<b>Total DULCE NATURAL</b>		<b>-</b>	<b>1.255</b>	<b>-</b>	<b>-</b>	<b>-</b>	<b>1.255</b>
	VARIETAL	BLANCO	350	20.654	-	1	-	21.005
		COLOR	3.567	106.410	461	27	-	110.466
	<b>Total VARIETAL</b>		<b>3.917</b>	<b>127.064</b>	<b>461</b>	<b>28</b>	<b>-</b>	<b>131.471</b>
	DULCE NATURAL VARIETAL	BLANCO	3	3.564	-	-	-	3.568
		COLOR	-	1.290	-	-	-	1.290
	<b>Total DULCE NATURAL VARIETAL</b>		<b>3</b>	<b>4.854</b>	<b>-</b>	<b>-</b>	<b>-</b>	<b>4.858</b>
	ESPECIAL "A"	BLANCO	-	-	-	-	-	-
		COLOR	-	-	-	-	-	-
	<b>Total ESPECIAL "A"</b>		<b>-</b>	<b>-</b>	<b>-</b>	<b>-</b>	<b>-</b>	<b>-</b>
	ESPECIAL "B"	BLANCO	-	47	-	-	-	47
		COLOR	-	7	-	-	-	7
	<b>Total ESPECIAL "B"</b>		<b>-</b>	<b>55</b>	<b>-</b>	<b>-</b>	<b>-</b>	<b>55</b>
	ESPECIAL "C"	BLANCO	510	566	-	-	-	1.076
		COLOR	55	30	-	-	93	178
M	<b>Total ESPECIAL "C"</b>		<b>565</b>	<b>596</b>	<b>-</b>	<b>-</b>	<b>93</b>	<b>1.254</b>
E	ESPUMOSO DEMISEC	BLANCO	-	1.501	-	-	-	1.501
N		COLOR	-	265	-	-	-	265
D	<b>Total ESPUMOSO DEMI-SEC</b>		<b>-</b>	<b>1.766</b>	<b>-</b>	<b>-</b>	<b>-</b>	<b>1.766</b>
O	ESPUMOSO DULCE	BLANCO	-	6.881	-	-	-	6.881
Z		COLOR	-	261	-	-	-	261
A	<b>Total ESPUMOSO DULCE</b>		<b>-</b>	<b>7.143</b>	<b>-</b>	<b>-</b>	<b>-</b>	<b>7.143</b>
	ESPUMOSO SECO (**)	BLANCO	-	13.614	-	-	-	13.614
		COLOR	-	1.467	-	-	-	1.467
	<b>Total ESPUMOSO SECO</b>		<b>-</b>	<b>15.081</b>	<b>-</b>	<b>-</b>	<b>-</b>	<b>15.081</b>
	ESPUMOSO FRUTADO (***)	BLANCO	-	-	-	-	-	-
		COLOR	-	-	-	-	-	-
		CON PULPA	-	118	-	-	-	118
	<b>TOTAL ESP. FRUTADO</b>		<b>-</b>	<b>118</b>	<b>-</b>	<b>-</b>	<b>-</b>	<b>118</b>
	GASIFICADO	BLANCO	-	-	-	-	-	-
		COLOR	-	45	-	-	-	45
	<b>Total GASIFICADO</b>		<b>-</b>	<b>45</b>	<b>-</b>	<b>-</b>	<b>-</b>	<b>45</b>
	COCTEL DE VINO	BLANCO	-	104,3	-	-	-	104,3
		COLOR	-	180	-	-	-	180
	<b>Total COCTEL DE VINO</b>		<b>-</b>	<b>284</b>	<b>-</b>	<b>-</b>	<b>-</b>	<b>284</b>
	FRISANTE NATURAL	BLANCO	-	4	-	-	-	4
		COLOR	-	10	-	-	-	10
	<b>Total FRISANTE NATURAL</b>		<b>-</b>	<b>14</b>	<b>-</b>	<b>-</b>	<b>-</b>	<b>14</b>
	VINO COMPUESTO	BLANCO	-	-	-	-	-	-
		COLOR	-	-	-	-	-	-
	<b>Total VINO COMPUESTO</b>		<b>-</b>	<b>-</b>	<b>-</b>	<b>-</b>	<b>-</b>	<b>-</b>
	RITUAL	BLANCO	-	-	-	-	-	-
		COLOR	-	-	-	-	-	-
	<b>Total VINO RITUAL</b>		<b>-</b>	<b>-</b>	<b>-</b>	<b>-</b>	<b>-</b>	<b>-</b>
	<b>TOTAL MENDOZA</b>		<b>23.561</b>	<b>313.300</b>	<b>170.010</b>	<b>39</b>	<b>93</b>	<b>507.004</b>

(\*)OTROS ENVASES: incluye Bidón, Tambor y Sachet. - (\*\*\*)ESPUMOSO SECO: incluye Nature, Brut Nature, Extra Brut, Brut y Esp. Nat. Seco. -

(\*\*\*)Espumoso Frutado con pulpa sin determinar color.

FUENTE: INSTITUTO NACIONAL DE VITIVINICULTURA - Dpto. Estadística y Estudios de Mercado - Form. MV-01/C

**MERCADO INTERNO DE VINOS -DICIEMBRE 2018 - Datos provisorios**  
**Según tipo de vino, color y modalidad de envío - PROVINCIA SAN JUAN - En hectólitros**

TIPO DE VINO	COLOR	DAMAJUANA	BOTELLA	TETRA-BRIK	BAG IN BOX	OTROS	TOTAL
VINO	BLANCO	617	338	35.477	-	-	36.432
	COLOR	1.020	857	64.779	-	-	66.655
<b>Total VINO</b>		<b>1.637</b>	<b>1.195</b>	<b>100.256</b>	-	-	<b>103.088</b>
REGIONAL	BLANCO	-	-	-	-	-	-
	COLOR	-	-	-	-	-	-
<b>Total REGIONAL</b>		-	-	-	-	-	-
DULCE NATURAL	BLANCO	-	272	-	-	-	272
	COLOR	-	18	-	-	-	18
<b>Total DULCE NATURAL</b>		-	<b>289</b>	-	-	-	<b>289</b>
VARIETAL	BLANCO	43	1.024	-	21,3	-	1.087
	COLOR	315	10.491	-	239	-	11.045
<b>Total VARIETAL</b>		<b>358</b>	<b>11.514</b>	-	<b>260</b>	-	<b>12.132</b>
DULCE NATURAL VARIETAL	BLANCO	-	124	-	-	-	124
	COLOR	-	-	-	-	-	-
<b>Total DULCE NATURAL VARIETAL</b>		-	<b>124</b>	-	-	-	<b>124</b>
ESPECIAL "A"	BLANCO	-	-	-	-	-	-
	COLOR	-	-	-	-	-	-
<b>Total ESPECIAL "A"</b>		-	-	-	-	-	-
ESPECIAL "B"	BLANCO	3	3	-	-	-	7
	COLOR	-	-	-	-	-	-
<b>Total ESPECIAL "B"</b>		<b>3</b>	<b>3</b>	-	-	-	<b>7</b>
ESPECIAL "C"	BLANCO	-	-	-	-	-	-
	COLOR	-	-	-	-	-	-
<b>Total ESPECIAL "C"</b>		-	-	-	-	-	-
ESPUMOSO DEMI-SEC	BLANCO	-	-	-	-	-	-
	COLOR	-	-	-	-	-	-
<b>Total ESPUMOSO DEMI-SEC</b>		-	-	-	-	-	-
ESPUMOSO DULCE	BLANCO	-	85	-	-	-	85
	COLOR	-	-	-	-	-	-
<b>Total ESPUMOSO DULCE</b>		-	<b>85</b>	-	-	-	<b>85</b>
ESPUMOSO SECO (**)	BLANCO	-	346	-	-	-	346
	COLOR	-	-	-	-	-	-
<b>Total ESPUMOSO SECO</b>		-	<b>346</b>	-	-	-	<b>346</b>
ESPUMOSO FRUTADO (***)	BLANCO	-	-	-	-	-	-
	COLOR	-	-	-	-	-	-
	CON PULPA	-	-	-	-	-	-
<b>Total ESP. FRUTADO</b>		-	-	-	-	-	-
GASIFICADO	BLANCO	-	-	-	-	-	-
	COLOR	-	-	-	-	-	-
<b>Total GASIFICADO</b>		-	-	-	-	-	-
COCTEL DE VINO	BLANCO	-	-	-	-	-	-
	COLOR	-	-	-	-	-	-
<b>Total COCTEL DE VINO</b>		-	-	-	-	-	-
RITUAL	BLANCO	-	-	-	-	-	-
	COLOR	-	-	-	-	-	-
<b>Total RITUAL</b>		-	-	-	-	-	-
<b>TOTAL SAN JUAN</b>		<b>1.998</b>	<b>13.557</b>	<b>100.256</b>	<b>260</b>	-	<b>116.071</b>

(\*)OTROS ENVASES: incluye Bidón, Tambor y Lata. - (\*\*)ESPUMOSO SECO: incluye Nature, Brut Nature, Extra Brut, Brut y Esp. Nat. Seco. - FUENTE: INSTITUTO NACIONAL DE VITIVINICULTURA - Dpto. Estadística y Estudios de Mercado - Form. MV-01/C

**MERCADO INTERNO DE VINOS -DICIEMBRE 2018 - Datos provisorios**  
**Según tipo de vino, color y modalidad de envío - PROVINCIAS DE LA RIOJA, CORDOBA Y SALTA - En hectólitros**

	TIPO DE VINO	COLOR	DAMAJUANA	BOTELLA	TETRA-BRIK	BAG IN BOX	OTROS	TOTAL
L A R I O J A	VINO	BLANCO	-	-	7.152	-	-	7.152
		COLOR	-	21	15.769	-	-	15.789
	<b>Total VINO</b>		-	<b>21</b>	<b>22.920</b>	-	-	<b>22.941</b>
	REGIONAL	BLANCO	-	-	555	-	-	555
		COLOR	-	-	5.786	-	-	5.786
	<b>Total REGIONAL</b>		-	-	<b>6.340</b>	-	-	<b>6.340</b>
	DULCE NATURAL	BLANCO	-	38	-	-	-	38
		COLOR	-	4	-	-	-	4
	<b>Total DULCE NATURAL</b>		-	<b>43</b>	-	-	-	<b>43</b>
	VARIETAL	BLANCO	19	484	-	-	-	503
	COLOR	262	3.066	-	-	-	3.327	
<b>Total VARIETAL</b>		<b>281</b>	<b>3.550</b>	-	-	-	<b>3.831</b>	
DULCE NATURAL VARIETAL	BLANCO	-	10	-	-	-	10	
	COLOR	-	-	-	-	-	-	
<b>Total DULCE NATURAL VARIETAL</b>		-	<b>10</b>	-	-	-	<b>10</b>	
ESPECIAL "C"	BLANCO	-	1	-	-	-	1	
	COLOR	-	-	-	-	-	-	
<b>Total ESPECIAL B</b>		-	<b>1</b>	-	-	-	<b>1</b>	
ESPUMOSO DULCE	BLANCO	-	-	-	-	-	-	
	COLOR	-	-	-	-	-	-	
<b>Total ESPUMOSO DULCE</b>		-	-	-	-	-	-	
<b>TOTAL LA RIOJA</b>			<b>281</b>	<b>3.625</b>	<b>29.261</b>	-	-	<b>33.166</b>
C O R D O B A	VINO	BLANCO	-	28	-	-	-	28
		COLOR	205	139	101	-	-	444
	<b>Total VINO</b>		<b>205</b>	<b>167</b>	<b>101</b>	-	-	<b>472</b>
	REGIONAL	BLANCO	-	-	-	-	-	-
		COLOR	-	12	-	-	-	12
	<b>Total REGIONAL</b>		-	<b>12</b>	-	-	-	<b>12</b>
	VARIETAL	BLANCO	-	9	-	-	-	9
		COLOR	4	212	-	4	-	220
	<b>Total VARIETAL</b>		<b>4</b>	<b>221</b>	-	<b>4</b>	-	<b>228</b>
	DULCE NATURAL VARIETAL	BLANCO	-	-	-	-	-	-
	COLOR	-	-	-	-	-	-	
<b>Total DULCE NATURAL VARIETAL</b>		-	-	-	-	-	-	
ESPECIAL "A"	BLANCO	-	-	-	-	-	-	
	COLOR	-	-	-	-	-	-	
<b>Total ESPECIAL "A"</b>		-	-	-	-	-	-	
ESPECIAL "B"	BLANCO	-	-	-	-	-	-	
	COLOR	-	-	-	-	-	-	
<b>Total ESPECIAL "B"</b>		-	-	-	-	-	-	
ESPECIAL "C"	BLANCO	-	14	-	-	-	14	
	COLOR	-	-	-	-	-	-	
<b>Total ESPECIAL "C"</b>		-	<b>14</b>	-	-	-	<b>14</b>	
ESPUMOSO DEMI SEC	BLANCO	-	-	-	-	-	-	
	COLOR	-	0,1	-	-	-	0,1	
<b>Total ESPUMOSO DEMI SEC</b>		-	<b>0,1</b>	-	-	-	<b>0,1</b>	
ESPUMOSO DULCE	BLANCO	-	-	-	-	-	-	
	COLOR	-	-	-	-	-	-	
<b>Total ESPUMOSO DULCE</b>		-	-	-	-	-	-	
ESPUMOSO SECO (**)	BLANCO	-	15	-	-	-	15	
	COLOR	-	3	-	-	-	3,3	
<b>Total ESPUMOSO SECO</b>		-	<b>19</b>	-	-	-	<b>19</b>	
<b>TOTAL CORDOBA</b>			<b>209</b>	<b>432</b>	<b>101</b>	<b>4</b>	-	<b>745</b>
S A L T A	VINO	BLANCO	-	3	-	-	-	3
		COLOR	1.126	4.438	-	-	-	5.565
	<b>Total VINO</b>		<b>1.126</b>	<b>4.441</b>	-	-	-	<b>5.568</b>
	REGIONAL	BLANCO	170	13	2.000	-	-	2.184
		COLOR	270	76	450	-	-	796
	<b>Total REGIONAL</b>		<b>440</b>	<b>89</b>	<b>2.450</b>	-	-	<b>2.980</b>
	DULCE NATURAL	BLANCO	-	-	-	-	-	-
		COLOR	-	5	-	-	-	5
	<b>Total DULCE NATURAL</b>		-	<b>5</b>	-	-	-	<b>5</b>
	VARIETAL	BLANCO	383	4.248	-	-	-	4.631
	COLOR	-	4.883	-	-	-	4.883	
<b>Total VARIETAL</b>		<b>383</b>	<b>9.131</b>	-	-	-	<b>9.514</b>	
DULCE NATURAL VARIETAL	BLANCO	-	685	-	-	-	685	
	COLOR	-	7	-	-	-	7	
<b>Total DULCE NATURAL VARIETAL</b>		-	<b>692</b>	-	-	-	<b>692</b>	
ESPUMOSO SECO (**)	BLANCO	-	-	-	-	-	-	
	COLOR	-	1	-	-	-	1	
<b>Total ESPECIAL B</b>		-	<b>1</b>	-	-	-	<b>1</b>	
<b>TOTAL SALTA</b>			<b>1.950</b>	<b>14.360</b>	<b>2.450</b>	-	-	<b>18.759</b>

(\* )OTROS ENVASES: incluye Bidón, Tambor y Lata. - (\*\* )ESPUMOSO SECO: incluye Nature, Brut Nature, Extra Brut, Brut y Esp. Nat. Seco. -  
FUENTE: INSTITUTO NACIONAL DE VITIVINICULTURA - Dpto. Estadística y Estudios de Mercado - Form. MV-01/C

MERCADO INTERNO DE VINOS -DICIEMBRE 2018 - Datos provisorios

Según tipo de vino, color y modalidad de envío - PROVINCIAS DE NEUQUEN, RIO NEGRO Y CATAMARCA - En hectólitros

	TIPO DE VINO	COLOR	DAMAJUANA	BOTELLA	TETRA-BRIK	BAG IN BOX	OTROS	TOTAL
N E U Q U E N	VINO	BLANCO	-	4	-	-	-	4
		COLOR	-	36	-	-	-	36
	<b>Total VINO</b>		-	<b>40</b>	-	-	-	<b>40</b>
	REGIONAL	BLANCO	-	-	-	-	-	-
		COLOR	-	-	-	-	-	-
	<b>Total REGIONAL</b>		-	-	-	-	-	-
	VARIETAL	BLANCO	-	204	-	-	-	204
		COLOR	-	1.418	-	-	-	1.418
	<b>Total VARIETAL</b>		-	<b>1.622</b>	-	-	-	<b>1.622</b>
	DULCE NATURAL	BLANCO	-	-	-	-	-	-
		COLOR	-	-	-	-	-	-
	<b>Total DULCE NATURAL</b>		-	-	-	-	-	-
	DULCE NATURAL VARIETAL	BLANCO	-	15	-	-	-	15
		COLOR	-	-	-	-	-	-
	<b>Total DULCE NATURAL VARIETAL</b>		-	<b>15</b>	-	-	-	<b>15</b>
ESPECIAL "A"	BLANCO	-	-	-	-	-	-	
	COLOR	-	-	-	-	-	-	
<b>Total ESPECIAL "A"</b>		-	-	-	-	-	-	
ESPUMOSO DULCE	BLANCO	-	332,5	-	-	-	332	
	COLOR	-	-	-	-	-	-	
<b>Total ESPUMOSO DULCE</b>		-	<b>332</b>	-	-	-	<b>332</b>	
ESPUMOSO SECO (**)	BLANCO	-	214	-	-	-	214	
	COLOR	-	43	-	-	-	43	
<b>Total ESPUMOSO SECO</b>		-	<b>257</b>	-	-	-	<b>257</b>	
GASIFICADO	BLANCO	-	-	-	-	-	-	
	COLOR	-	-	-	-	-	-	
<b>Total GASIFICADO</b>		-	-	-	-	-	-	
<b>TOTAL NEUQUEN</b>		-	<b>2.267</b>	-	-	-	<b>2.267</b>	
R I O N E G R O	VINO	BLANCO	77	3,6	-	-	-	81
		COLOR	369	230	-	-	-	599
	<b>Total VINO</b>		<b>447</b>	<b>234</b>	-	-	-	<b>680</b>
	REGIONAL	BLANCO	-	-	-	-	-	-
		COLOR	-	-	-	-	-	-
	<b>Total REGIONAL</b>		-	-	-	-	-	-
	DULCE NATURAL	BLANCO	9	6	-	-	-	15
		COLOR	74	68	-	-	-	142
	<b>Total DULCE NATURAL</b>		<b>84</b>	<b>74</b>	-	-	-	<b>158</b>
	VARIETAL	BLANCO	8	81	-	-	-	89
		COLOR	127	302	-	-	-	429
	<b>Total VARIETAL</b>		<b>135</b>	<b>383</b>	-	-	-	<b>518</b>
	DULCE NATURAL VARIETAL	BLANCO	-	9	-	-	-	9
		COLOR	-	-	-	-	-	-
	<b>Total DULCE NATURAL VARIETAL</b>		-	<b>9</b>	-	-	-	<b>9</b>
ESPECIAL "A"	BLANCO	2	-	-	-	-	2	
	COLOR	11	-	-	-	-	11	
<b>Total ESPECIAL "A"</b>		<b>13</b>	-	-	-	-	<b>13</b>	
ESPECIAL "C"	BLANCO	-	-	-	-	-	-	
	COLOR	-	-	-	-	-	-	
<b>Total ESPECIAL "C"</b>		-	-	-	-	-	-	
ESPUMOSO DEMI-SEC	BLANCO	-	1	-	-	-	0,75	
	COLOR	-	-	-	-	-	-	
<b>Total ESPUM. DEMISEC</b>		-	<b>1</b>	-	-	-	<b>0,75</b>	
ESPUMOSO DULCE	BLANCO	-	-	-	-	-	-	
	COLOR	-	-	-	-	-	-	
<b>Total ESPUMOSO DULCE</b>		-	-	-	-	-	-	
ESPUMOSO SECO (**)	BLANCO	-	16	-	-	-	16	
	COLOR	-	2	-	-	-	2	
<b>Total ESPUMOSO SECO</b>		-	<b>18</b>	-	-	-	<b>18</b>	
GASIFICADO	BLANCO	-	-	-	-	-	-	
	COLOR	-	-	-	-	-	-	
<b>Total GASIFICADO</b>		-	-	-	-	-	-	
COCTEL DE VINO	BLANCO	-	-	-	-	-	-	
	COLOR	-	-	-	-	-	-	
<b>Total COCTEL DE VINO</b>		-	-	-	-	-	-	
<b>TOTAL RIO NEGRO</b>		<b>679</b>	<b>718</b>	-	-	-	<b>1.397</b>	
C A T A M A R C A	VINO	BLANCO	-	-	-	-	-	-
		COLOR	-	220,2	-	-	-	220,2
	<b>Total VINO</b>		-	<b>220,2</b>	-	-	-	<b>220,2</b>
	REGIONAL	BLANCO	113	4	-	-	-	117
		COLOR	138	132	-	-	-	270
	<b>Total REGIONAL</b>		<b>251</b>	<b>136</b>	-	-	-	<b>386</b>
	DULCE NATURAL	BLANCO	-	5	-	-	-	5
		COLOR	-	-	-	-	-	-
	<b>Total DULCE NATURAL</b>		-	<b>5</b>	-	-	-	<b>5</b>
	VARIETAL	BLANCO	6,1	224	-	-	-	230
	COLOR	56	210	-	-	-	266	
<b>Total VARIETAL</b>		<b>62</b>	<b>434</b>	-	-	-	<b>496</b>	
ESPECIAL "B"	BLANCO	-	-	-	-	-	-	
	COLOR	-	-	-	-	-	-	
<b>Total ESPECIAL "B"</b>		-	-	-	-	-	-	
ESPUMOSO SECO (**)	BLANCO	-	-	-	-	-	-	
	COLOR	-	-	-	-	-	-	
<b>Total ESPUMOSO SECO (**)</b>		-	-	-	-	-	-	
<b>TOTAL CATAMARCA</b>		<b>313</b>	<b>794</b>	-	-	-	<b>1.107</b>	

(\*)OTROS ENVASES: incluye Bidón, Tambor y Lata. - (\*\*)ESPUMOSO SECO: incluye Nature, Brut Nature, Extra Brut, Brut y Esp. Nat. Seco. -

FUENTE: INSTITUTO NACIONAL DE VITIVINICULTURA - Dpto. Estadística y Estudios de Mercado - Form. MV-01/C



MERCADO INTERNO DE VINOS -DICIEMBRE 2018 - Datos provisorios

Según tipo de vino, color y modalidad de envío - PROVINCIAS DE BUENOS AIRES, LA PAMPA, TUCUMAN y ENTRE RIOS - En hectolitros

	TIPO DE VINO	COLOR	DAMAJUANA	BOTELLA	TETRA-BRIK	BAG IN BOX	OTROS	TOTAL	
B U E N O S A I R E S	VINO	BLANCO	231	3	-	-	-	234	
		COLOR	256	24	-	-	-	280	
	<b>Total VINO</b>		<b>487</b>	<b>27</b>	-	-	-	<b>514</b>	
	REGIONAL	BLANCO	-	-	-	-	-	-	-
		COLOR	-	-	-	-	-	-	-
	<b>Total REGIONAL</b>		-	-	-	-	-	-	
	VARIETAL	BLANCO	-	-	-	-	-	-	-
		COLOR	-	-	9	-	-	-	9
	<b>Total VARIETAL</b>		-	-	<b>9</b>	-	-	-	<b>9</b>
	ESPECIAL "B"	BLANCO	-	-	-	-	-	-	-
COLOR		-	-	-	-	-	-	-	
<b>Total ESPECIAL "B"</b>		-	-	-	-	-	-	-	
ESPECIAL "C"	BLANCO	-	-	-	-	-	-	-	
	COLOR	-	-	-	-	-	-	-	
<b>Total ESPECIAL "C"</b>		-	-	-	-	-	-	-	
<b>TOTAL BUENOS AIRES</b>			<b>487</b>	<b>36</b>	-	-	-	<b>523</b>	
L A P A M P A	VINO	BLANCO	-	-	-	-	-	-	
		COLOR	-	-	-	-	-	-	
	<b>Total VINO</b>		-	-	-	-	-	-	
	REGIONAL	BLANCO	-	-	-	-	-	-	-
		COLOR	-	-	-	-	-	-	-
	<b>Total REGIONAL</b>		-	-	-	-	-	-	
	DULCE NATURAL	BLANCO	-	-	-	-	-	-	-
		COLOR	-	-	-	-	-	-	-
	<b>Total DULCE NATURAL</b>		-	-	-	-	-	-	
	VARIETAL	BLANCO	-	-	29	-	-	-	29
COLOR		-	-	173	-	-	-	173	
<b>Total VARIETAL</b>		-	-	<b>202</b>	-	-	-	<b>202</b>	
DULCE NATURAL VARIETAL	BLANCO	-	-	8,9	-	-	-	8,9	
	COLOR	-	-	-	-	-	-	-	
<b>Total DULCE NATURAL VARIETAL</b>		-	-	<b>8,9</b>	-	-	-	<b>8,9</b>	
ESPUMOSO SECO (**)	BLANCO	-	-	7	-	-	-	7	
	COLOR	-	-	-	-	-	-	-	
<b>Total ESPUMOSO SECO</b>		-	-	<b>7</b>	-	-	-	<b>7</b>	
<b>TOTAL LA PAMPA</b>			-	<b>218</b>	-	-	-	<b>218</b>	
T U C U M A N	VINO	BLANCO	-	-	-	-	-	-	
		COLOR	-	-	8	-	-	-	8
	<b>Total VINO</b>		-	-	<b>8</b>	-	-	<b>8</b>	
	REGIONAL	BLANCO	-	-	-	-	-	-	-
		COLOR	-	-	-	-	-	-	-
	<b>Total REGIONAL</b>		-	-	-	-	-	-	
	VARIETAL	BLANCO	-	-	29	-	-	-	29
		COLOR	-	-	133	-	-	-	133
<b>Total VARIETAL</b>		-	-	<b>161</b>	-	-	-	<b>161</b>	
DULCE NATURAL VARIETAL	BLANCO	-	-	53	-	-	-	53	
	COLOR	-	-	-	-	-	-	-	
<b>Total DULCE NATURAL VARIETAL</b>		-	-	<b>53</b>	-	-	-	<b>53</b>	
ESPECIAL "C"	BLANCO	-	-	-	-	-	-	-	
	COLOR	-	-	-	-	-	-	-	
<b>Total ESPECIAL "C"</b>		-	-	-	-	-	-	-	
<b>TOTAL TUCUMAN</b>			-	<b>221</b>	-	-	-	<b>221</b>	
E N T R E R I O S	VINO	BLANCO	-	-	-	-	-	-	
		COLOR	-	-	-	-	-	-	-
	<b>Total VINO</b>		-	-	-	-	-	-	
	REGIONAL	BLANCO	-	-	-	-	-	-	-
		COLOR	-	-	-	-	-	-	-
	<b>Total REGIONAL</b>		-	-	-	-	-	-	
	VARIETAL	BLANCO	-	-	-	-	-	-	-
		COLOR	-	-	8	-	-	-	8
<b>Total VARIETAL</b>		-	-	<b>8</b>	-	-	<b>8</b>		
ESPECIAL "C"	BLANCO	-	-	-	-	-	-	-	
	COLOR	-	-	-	-	-	-	-	
<b>Total ESPECIAL "C"</b>		-	-	-	-	-	-		
ESPUMOSO SECO (**)	BLANCO	-	-	-	-	-	-	-	
	COLOR	-	-	-	-	-	-	-	
<b>Total ESPUMOSO SECO</b>		-	-	-	-	-	-	-	
<b>TOTAL ENTRE RIOS</b>			-	<b>8</b>	-	-	-	<b>8</b>	

(\*)OTROS ENVASES: incluye Bidón, Tambor y Lata. - (\*\*)ESPUMOSO SECO: incluye Nature, Brut Nature, Extra Brut, Brut y Esp. Nat. Seco. -

FUENTE: INSTITUTO NACIONAL DE VITIVINICULTURA - Dpto. Estadística y Estudios de Mercado - Form. MV-01/C

**MERCADO INTERNO DE VINOS -DICIEMBRE 2018 - Datos provisorios**  
**Según tipo de vino, color y modalidad de envío - PROVINCIAS JUJUY, CHUBUT y SAN LUIS - En hectólitros**

	TIPO DE VINO	COLOR	DAMAJUANA	BOTELLA	TETRA-BRIK	BAG IN BOX	OTROS	TOTAL	
J U J U Y	VINO	BLANCO	-	-	-	-	-	-	
		COLOR	-	-	-	-	-	-	
	<b>Total VINO</b>		-	-	-	-	-	-	
	REGIONAL	BLANCO	-	-	-	-	-	-	
		COLOR	-	-	-	-	-	-	
	<b>Total REGIONAL</b>		-	-	-	-	-	-	
	VARIETAL	BLANCO	-	0,5	-	-	-	0,5	
		COLOR	-	23	-	-	-	23	
	<b>Total VARIETAL</b>		-	<b>24</b>	-	-	-	<b>24</b>	
<b>TOTAL JUJUY</b>			-	<b>24</b>	-	-	-	<b>24</b>	
C H U B U T	VINO	BLANCO	-	-	-	-	-	-	
		COLOR	-	-	-	-	-	-	
	<b>Total VINO</b>		-	-	-	-	-	-	
	REGIONAL	BLANCO	-	-	-	-	-	-	
		COLOR	-	-	-	-	-	-	
	<b>Total REGIONAL</b>		-	-	-	-	-	-	
	ESPUMOSO SECO (**)	BLANCO	-	-	-	-	-	-	
		COLOR	-	-	-	-	-	-	
	<b>Total ESPUMOSO SECO</b>		-	-	-	-	-	-	
<b>TOTAL CHUBUT</b>			-	-	-	-	-		
S A N L U I S	VINO	BLANCO	-	-	-	-	-	-	
		COLOR	-	-	-	-	-	-	
	<b>Total VINO</b>		-	-	-	-	-	-	
	REGIONAL	BLANCO	-	-	-	-	-	-	
		COLOR	-	-	-	-	-	-	
	<b>Total REGIONAL</b>		-	-	-	-	-	-	
	VARIETAL	BLANCO	-	2	-	-	-	-	2
		COLOR	-	62	-	-	-	-	62
	<b>Total VARIETAL</b>		-	<b>64</b>	-	-	-	<b>64</b>	
	DULCE NATURAL	BLANCO	-	-	-	-	-	-	-
COLOR		-	-	-	-	-	-	-	
<b>Total DULCE NATURAL</b>		-	-	-	-	-	-		
DULCE NATURAL VARIETAL	BLANCO	-	3	-	-	-	-	3	
	COLOR	-	-	-	-	-	-	-	
<b>Total DULCE NAT. VARIETAL</b>		-	<b>3</b>	-	-	-	<b>3</b>		
<b>TOTAL SAN LUIS</b>			-	<b>66</b>	-	-	-	<b>66</b>	
<b>TOTAL PAIS</b>			<b>29.476</b>	<b>349.627</b>	<b>302.078</b>	<b>303</b>	<b>93</b>	<b>681.577</b>	

(\*)OTROS ENVASES: incluye Bidón, Tambor y Lata. - (\*\*)ESPUMOSO SECO: incluye Nature, Brut Nature, Extra Brut, Brut y Esp. Nat. Seco. -  
FUENTE: INSTITUTO NACIONAL DE VITIVINICULTURA - Dpto. Estadística y Estudios de Mercado - Form. MV-01/C

**MERCADO INTERNO DE VINOS - DICIEMBRE 2018 - Datos provisorios**  
Según tipo de vino, color y modalidad de envío - Por delegaciones de Mendoza - En hectólitros

	TIPO DE VINO	COLOR	DAMAJUANA	BOTELLA	TETRA-BRIK	BAG IN BOX	OTROS	TOTAL
M E N D O Z A	VINO	BLANCO	435	6.652	23.148	-	-	30.234
		COLOR	4.034	49.295	35.205	-	-	88.534
	<b>Total VINO</b>		<b>4.469</b>	<b>55.947</b>	<b>58.353</b>	-	-	<b>118.769</b>
	REGIONAL	BLANCO	-	-	-	-	-	-
		COLOR	-	-	-	-	-	-
	<b>Total REGIONAL</b>		-	-	-	-	-	-
	DULCE NATURAL	BLANCO	-	558	-	-	-	558
		COLOR	-	-	-	-	-	-
	<b>Total DUL. NATURAL</b>		-	<b>558</b>	-	-	-	<b>558</b>
	VARIETAL	BLANCO	200	18.236	-	1	-	18.438
		COLOR	1.545	85.528	-	17	-	87.090
	<b>Total VARIETAL</b>		<b>1.746</b>	<b>103.764</b>	-	<b>18</b>	-	<b>105.528</b>
	DULCE NAT. VARIETAL	BLANCO	-	3.280	-	-	-	3.280
		COLOR	-	1.247	-	-	-	1.247
	<b>Total DUL. NAT. VARIETAL</b>		-	<b>4.527</b>	-	-	-	<b>4.527</b>
	ESPECIAL "A"	BLANCO	-	-	-	-	-	-
		COLOR	-	-	-	-	-	-
	<b>Total ESPECIAL "A"</b>		-	-	-	-	-	-
	ESPECIAL "B"	BLANCO	-	28	-	-	-	28
		COLOR	-	3	-	-	-	3
	<b>Total ESPECIAL "B"</b>		-	<b>31</b>	-	-	-	<b>31</b>
	ESPECIAL "C"	BLANCO	1	566	-	-	-	566
		COLOR	55	29	-	-	80	164
	<b>Total ESPECIAL "C"</b>		<b>56</b>	<b>595</b>	-	-	<b>80</b>	<b>730</b>
	ESPUMOSO DEMI-SEC	BLANCO	-	1.180	-	-	-	1.180
		COLOR	-	265	-	-	-	265
	<b>Total ESPUMOSO DEMI-SEC</b>		-	<b>1.444</b>	-	-	-	<b>1.444</b>
	ESPUMOSO DULCE	BLANCO	-	5.126	-	-	-	5.126
		COLOR	-	218	-	-	-	218
	<b>Total ESPUMOSO DULCE</b>		-	<b>5.343</b>	-	-	-	<b>5.343</b>
ESPUMOSO SECO (*)	BLANCO	-	11.360	-	-	-	11.360	
	COLOR	-	1.463	-	-	-	1.463	
<b>Total ESPUMOSO SECO</b>		-	<b>12.823</b>	-	-	-	<b>12.823</b>	
ESPUMOSO FRUTADO (**)	BLANCO	-	-	-	-	-	-	
	COLOR	-	-	-	-	-	-	
	CON PULPA	-	118	-	-	-	118	
<b>TOTAL ESPUMOSO FRUTADO</b>		-	<b>118</b>	-	-	-	<b>118</b>	
GASIFICADO	BLANCO	-	-	-	-	-	-	
	COLOR	-	45	-	-	-	45	
<b>Total GASIFICADO</b>		-	<b>45</b>	-	-	-	<b>45</b>	
COCTEL DE VINO	BLANCO	-	97	-	-	-	97	
	COLOR	-	180	-	-	-	180	
<b>Total COCTEL VINO</b>		-	<b>277</b>	-	-	-	<b>277</b>	
FRISANTE NATURAL	BLANCO	-	-	-	-	-	-	
	COLOR	-	9,9	-	-	-	9,9	
<b>Total FRISANTE NATURAL</b>		-	<b>9,9</b>	-	-	-	<b>9,9</b>	
COMPUESTO	BLANCO	-	-	-	-	-	-	
	COLOR	-	-	-	-	-	-	
<b>Total VINO COMPUESTO</b>		-	-	-	-	-	-	
RITUAL	BLANCO	-	-	-	-	-	-	
	COLOR	-	-	-	-	-	-	
<b>Total RITUAL</b>		-	-	-	-	-	-	
<b>Total Delegación Mendoza</b>			<b>6.270</b>	<b>185.482</b>	<b>58.353</b>	<b>18</b>	<b>80</b>	<b>250.203</b>

(\*)ESPUMOSO SECO: incluye Nature, Brut Nature, Extra Brut, Brut y Esp. Nat. Seco.- (\*\*)Espumoso Frutado con pulpa sin determinar color.

FUENTE: INSTITUTO NACIONAL DE VITIVINICULTURA - Dpto. Estadística y Estudios de Mercado - Form. MV-01/C

**MERCADO INTERNO DE VINOS - DICIEMBRE 2018 - Datos provisorios**  
Según tipo de vino, color y modalidad de envío - Por delegaciones de Mendoza - En hectólitros

	TIPO DE VINO	COLOR	DAMAJUANA	BOTELLA	TETRA-BRIK	BAG IN BOX	OTROS	TOTAL
S A N M A R T Í N	VINO	BLANCO	1.827	2.340	23.006	-	-	27.174
		COLOR	9.153	65.847	75.175	6	-	150.181
	<b>Total VINO</b>		<b>10.981</b>	<b>68.187</b>	<b>98.180</b>	<b>6</b>	<b>-</b>	<b>177.354</b>
	REGIONAL	BLANCO	-	-	-	-	-	-
		COLOR	-	-	-	-	-	-
	<b>Total REGIONAL</b>		<b>-</b>	<b>-</b>	<b>-</b>	<b>-</b>	<b>-</b>	<b>-</b>
	DULCE NATURAL	BLANCO	-	571	-	-	-	571
		COLOR	-	-	-	-	-	-
	<b>Total DUL. NATURAL</b>		<b>-</b>	<b>571</b>	<b>-</b>	<b>-</b>	<b>-</b>	<b>571</b>
	VARIETAL	BLANCO	103	826	-	-	-	929
		COLOR	1.102	11.596	-	9,6	-	12.707
	<b>Total VARIETAL</b>		<b>1.205</b>	<b>12.422</b>	<b>-</b>	<b>10</b>	<b>-</b>	<b>13.636</b>
	DULCE NAT. VARIETAL	BLANCO	-	267	-	-	-	267
		COLOR	-	0,1	-	-	-	0,1
	<b>Total DUL. NAT. VARIETAL</b>		<b>-</b>	<b>267</b>	<b>-</b>	<b>-</b>	<b>-</b>	<b>267</b>
	ESPECIAL "A"	BLANCO	-	-	-	-	-	-
		COLOR	-	-	-	-	-	-
	<b>Total ESPECIAL "A"</b>		<b>-</b>	<b>-</b>	<b>-</b>	<b>-</b>	<b>-</b>	<b>-</b>
	ESPECIAL "B"	BLANCO	-	19	-	-	-	19
		COLOR	-	4	-	-	-	4
	<b>Total ESPECIAL "B"</b>		<b>-</b>	<b>24</b>	<b>-</b>	<b>-</b>	<b>-</b>	<b>24</b>
	ESPECIAL "C"	BLANCO	509	1	-	-	-	510
		COLOR	-	1	-	-	13	14,0
	<b>Total ESPECIAL "C"</b>		<b>509</b>	<b>1</b>	<b>-</b>	<b>-</b>	<b>13</b>	<b>524</b>
	ESPUMOSO DEMI-SEC	BLANCO	-	-	-	-	-	-
		COLOR	-	-	-	-	-	-
	<b>Total ESPUMOSO DEMI-SEC</b>		<b>-</b>	<b>-</b>	<b>-</b>	<b>-</b>	<b>-</b>	<b>-</b>
	ESPUMOSO DULCE	BLANCO	-	-	-	-	-	-
		COLOR	-	-	-	-	-	-
	<b>Total ESPUMOSO DULCE</b>		<b>-</b>	<b>-</b>	<b>-</b>	<b>-</b>	<b>-</b>	<b>-</b>
	ESPUMOSO SECO (*)	BLANCO	-	11	-	-	-	11
		COLOR	-	-	-	-	-	-
	<b>Total ESPUMOSO SECO</b>		<b>-</b>	<b>11</b>	<b>-</b>	<b>-</b>	<b>-</b>	<b>11</b>
GASIFICADO	BLANCO	-	-	-	-	-	-	
	COLOR	-	-	-	-	-	-	
<b>Total GASIFICADO</b>		<b>-</b>	<b>-</b>	<b>-</b>	<b>-</b>	<b>-</b>	<b>-</b>	
COCTEL DE VINO	BLANCO	-	7	-	-	-	7	
	COLOR	-	-	-	-	-	-	
<b>Total COCTEL VINO</b>		<b>-</b>	<b>7</b>	<b>-</b>	<b>-</b>	<b>-</b>	<b>7</b>	
FRISANTE	BLANCO	-	-	-	-	-	-	
	COLOR	-	-	-	-	-	-	
<b>Total GASIFICADO</b>		<b>-</b>	<b>-</b>	<b>-</b>	<b>-</b>	<b>-</b>	<b>-</b>	
COMPUESTO	BLANCO	-	-	-	-	-	-	
	COLOR	-	-	-	-	-	-	
<b>Total VINO COMPUESTO</b>		<b>-</b>	<b>-</b>	<b>-</b>	<b>-</b>	<b>-</b>	<b>-</b>	
RITUAL	BLANCO	-	-	-	-	-	-	
	COLOR	-	-	-	-	-	-	
<b>Total RITUAL</b>		<b>-</b>	<b>-</b>	<b>-</b>	<b>-</b>	<b>-</b>	<b>-</b>	
<b>Total Delegación San Martín</b>			<b>12.695</b>	<b>81.490</b>	<b>98.180</b>	<b>16</b>	<b>13</b>	<b>192.394</b>

(\*) OTROS ENVASES: incluye Bidón, Tambor y Lata. - (\*\*) ESPUMOSO SECO: incluye Nature, Brut Nature, Extra Brut, Brut y Esp. Nat. Seco.

FUENTE: INSTITUTO NACIONAL DE VITIVINICULTURA - Dpto. Estadística y Estudios de Mercado - Form. MV-01/C

**MERCADO INTERNO DE VINOS - DICIEMBRE 2018 - Datos provisorios**  
Según tipo de vino, color y modalidad de envío - Por delegaciones de Mendoza - En hectólitros

	TIPO DE VINO	COLOR	DAMAJUANA	BOTELLA	TETRA-BRIK	BAG IN BOX	OTROS	TOTAL
S A N R A F A E L	VINO	BLANCO	140	7.836	3.044	-	-	11.020
		COLOR	2.656	21.308	8.261	1,1	-	32.227
	<b>Total VINO</b>		<b>2.797</b>	<b>29.145</b>	<b>11.305</b>	<b>1,1</b>	-	<b>43.247</b>
	REGIONAL	BLANCO	-	-	-	-	-	-
		COLOR	-	-	-	-	-	-
	<b>Total REGIONAL</b>		-	-	-	-	-	-
	DULCE NATURAL	BLANCO	-	67	-	-	-	67
		COLOR	-	3	-	-	-	3
	<b>Total DUL.NATURAL</b>		-	<b>70</b>	-	-	-	<b>70</b>
	VARIETAL	BLANCO	47	1.561	-	-	-	1.607
		COLOR	910	6.571	461	-	-	7.942
	<b>Total VARIETAL</b>		<b>956</b>	<b>8.132</b>	<b>461</b>	-	-	<b>9.550</b>
	DULCE NAT. VARIETAL	BLANCO	-	10	-	-	-	10
		COLOR	-	23	-	-	-	23
	<b>Total DUL. NAT. VARIETAL</b>		-	<b>33</b>	-	-	-	<b>33</b>
	ESPECIAL "A"	BLANCO	-	-	-	-	-	-
		COLOR	-	-	-	-	-	-
	<b>Total ESPECIAL "A"</b>		-	-	-	-	-	-
	ESPECIAL "B"	BLANCO	-	-	-	-	-	-
		COLOR	-	-	-	-	-	-
	<b>Total ESPECIAL "B"</b>		-	-	-	-	-	-
	ESPECIAL "C"	BLANCO	-	-	-	-	-	-
		COLOR	-	-	-	-	-	-
	<b>Total ESPECIAL "C"</b>		-	-	-	-	-	-
	ESPUMOSO DEMI-SEC	BLANCO	-	316	-	-	-	316
		COLOR	-	-	-	-	-	-
	<b>Total ESPUMOSO DEMI-SEC</b>		-	<b>316</b>	-	-	-	<b>316</b>
	ESPUMOSO DULCE	BLANCO	-	1.756	-	-	-	1.756
		COLOR	-	43	-	-	-	43
	<b>Total ESPUMOSO DULCE</b>		-	<b>1.799</b>	-	-	-	<b>1.799</b>
ESPUMOSO SECO (*)	BLANCO	-	2.211	-	-	-	2.211	
	COLOR	-	5	-	-	-	5	
<b>Total ESPUMOSO SECO</b>		-	<b>2.215</b>	-	-	-	<b>2.215</b>	
ESPUMOSO FRUTADO (**)	BLANCO	-	-	-	-	-	-	
	COLOR	-	-	-	-	-	-	
	CON PULPA	-	-	-	-	-	-	
<b>Total ESPUMOSO FRUTADO</b>		-	-	-	-	-	-	
GASIFICADO	BLANCO	-	-	-	-	-	-	
	COLOR	-	-	-	-	-	-	
<b>Total GASIFICADO</b>		-	-	-	-	-	-	
COCTEL DE VINO	BLANCO	-	-	-	-	-	-	
	COLOR	-	-	-	-	-	-	
<b>Total COCTEL VINO</b>		-	-	-	-	-	-	
FRISANTE	BLANCO	-	4	-	-	-	4	
	COLOR	-	-	-	-	-	-	
<b>Total FRISANTE NATURAL</b>		-	<b>4</b>	-	-	-	<b>4</b>	
<b>Total Delegación San Rafael</b>			<b>3.753</b>	<b>41.714</b>	<b>11.766</b>	<b>1,1</b>	-	<b>57.235</b>
G E N E R A L V E A R	VINO	BLANCO	231	109	717	-	-	1.057
		COLOR	598	1.637	994	4	-	3.233
	<b>Total VINO</b>		<b>829</b>	<b>1.746</b>	<b>1.711</b>	<b>4</b>	-	<b>4.290</b>
	VARIETAL	BLANCO	-	31	-	-	-	31
		COLOR	10	2.715	-	1	-	2.726
	<b>Total VARIETAL</b>		<b>10</b>	<b>2.746</b>	-	<b>1</b>	-	<b>2.757</b>
	REGIONAL	BLANCO	-	-	-	-	-	-
		COLOR	-	-	-	-	-	-
	<b>Total REGIONAL</b>		-	-	-	-	-	-
	DULCE NATURAL	BLANCO	-	47	-	-	-	47
		COLOR	-	10	-	-	-	10
	<b>Total DULCE NATURAL</b>		-	<b>57</b>	-	-	-	<b>57</b>
	ESPUMOSO SECO (*)	BLANCO	-	33	-	-	-	-
		COLOR	-	-	-	-	-	-
	<b>Total ESPUMOSO SECO</b>		-	<b>33</b>	-	-	-	<b>33</b>
DULCE NAT. VARIETAL	BLANCO	3	6,9	-	-	-	10	
	COLOR	-	20	-	-	-	20	
<b>Total DULCE NATURAL VARIETAL</b>		<b>3</b>	<b>27</b>	-	-	-	<b>30</b>	
ESPUMOSO DEMI-SEC	BLANCO	-	6	-	-	-	6	
	COLOR	-	-	-	-	-	-	
<b>Total ESPUMOSO DEMI-SEC</b>		-	<b>6</b>	-	-	-	<b>6</b>	
<b>Total Delegación Gral.Alvear</b>			<b>843</b>	<b>4.614</b>	<b>1.711</b>	<b>5</b>	-	<b>7.172</b>
<b>TOTAL MENDOZA</b>			<b>23.561</b>	<b>313.300</b>	<b>170.010</b>	<b>39</b>	<b>93</b>	<b>507.004</b>

(\*)ESPUMOSO SECO: incluye Nature, Brut Nature, Extra Brut, Brut y Esp. Nat. Seco.- (\*\*)Espumoso Frutado con pulpa sin determinar color.

FUENTE: INSTITUTO NACIONAL DE VITIVINICULTURA - Dpto. Estadística y Estudios de Mercado - Form. MV-01/C