

CERTIFICADO MÉDICO OFICIAL C.M.O. DIGITAL / Médico/a

En el marco del proceso de modernización del Estado, la **Agencia Nacional de Discapacidad** informa a médicos y directores de hospitales públicos que, a partir de ahora, se comenzará a implementar el Certificado Médico Oficial digital (CMO), correspondiente a la Pensión No Contributiva por Invalidez Laborativa.

Por eso, de ahora en adelante, sólo será válido el **Certificado Médico Oficial digital**, vía **Trámites a Distancia (TAD)**, con firma del médico/a y director/a del hospital.

¿CÓMO CONFECCIONAR UN CERTIFICADO MÉDICO OFICIAL?

IMPORTANTE: Para comenzar a confeccionar el CMO digital tenés que tener toda la documentación que considerarás necesaria, ya que la carga de los datos se puede hacer por única vez, no se pueden dejar cargas pendientes.

- 1 Tenés que iniciar sesión en la plataforma TAD, www.tramitesadistancia.gob.ar, ingresando tu CUIT y contraseña (tenés que darte de alta previamente - ver instructivo “Alta de registro en TAD”).



INICIO TRÁMITES REGISTROS PÚBLICOS CONSULTA TU EXPEDIENTE

INGRESAR > NIC NO RESIDENTES AFIP CON DNI

Simplificamos la forma de hacer trámites en nombre de otros

Descargá el manual aquí

TRÁMITES TURNOS DEPENDENCIAS CLAVE FISCAL PRENSA

AFIP IMPOSITIVA ADUANA SEGURIDAD SOCIAL

INGRESO CON CLAVE FISCAL

TECLADO VIRTUAL

INGRESAR

- 2** La solapa “**INICIAR TRÁMITES**” muestra la gama de trámites posibles en la Plataforma. Permite realizar la búsqueda de trámites por palabras clave, aplicar un filtro de trámites por organismo, acceder a los detalles del trámite e iniciar uno.
Buscar: CERTIFICADO MÉDICO OFICIAL.

Trámites a Distancia
Presidencia de la Nación

INICIAR TRÁMITE MIS TRÁMITES NOTIFICACIONES APODERADOS CONSULTA

Seleccione a quién representar

Iniciar Trámite

Busca tu trámite por Nombre, Organismo o Temática relacionada

Búsqueda de trámite por:

certificado médico

Se encontraron 1 resultados

Organismo

- edfiv
- ANSES
- Ministerio de Relaciones Exteriores y Culto
- Prueba2

Confeción de Certificado Médico Oficial
#Agencia Nacional de Discapacidad
Trámite para realizar la confección de Certificado Médico Oficial (CMO) emitido por la Agencia Nacional de Discapacidad que permite al ciudadano solicitar una pensión no contributiva por incapacidad laboraliva.

DETALLES INICIAR TRÁMITE

- 3** Seleccioná el trámite “**CONFECCIÓN DE CERTIFICADO MÉDICO OFICIAL**”. Cada trámite cuenta con un botón de “**DETALLES**”, donde podés ver requisitos e información del mismo.

Iniciar Trámite

Busca tu trámite por Nombre, Organismo o

Búsqueda de

certif

Organismo

- edfiv
- ANSES
- Ministerio de Relaciones Exteriores y Culto
- Prueba2
- INADI
- prueba.prueba2
- prueba etiqueta2

Descripción

El presente tiene por objeto la confección del Certificado Médico Oficial, necesario para acceder a las prestaciones instituidas en la reglamentación del artículo 9° de la Ley 13.478.

Dicha certificación podrá ser revisada y/o actualizada toda vez que la autoridad de aplicación lo crea conveniente.

El Certificado Médico Oficial debe ser expedido por establecimiento sanitario oficial, debiendo indicarse la clase y grado de incapacidad.

Debe ser suscripto por un profesional médico con matrícula nacional o provincial vigente, y que se desempeñe en establecimiento público de salud del Registro Federal de Establecimientos de Salud (REFES), y por el Director a cargo del mismo.

En el Certificado Médico Oficial deberán indicarse los datos del establecimiento médico, los datos del solicitante, el tipo de patología que presenta (física, mental o ambas), y el porcentaje de invalidez laboraliva.

En el supuesto de ciudadanos que requieran -por su patología/- representante legal/ figura de apoyo, se le solicitará se consigne dicha circunstancia.

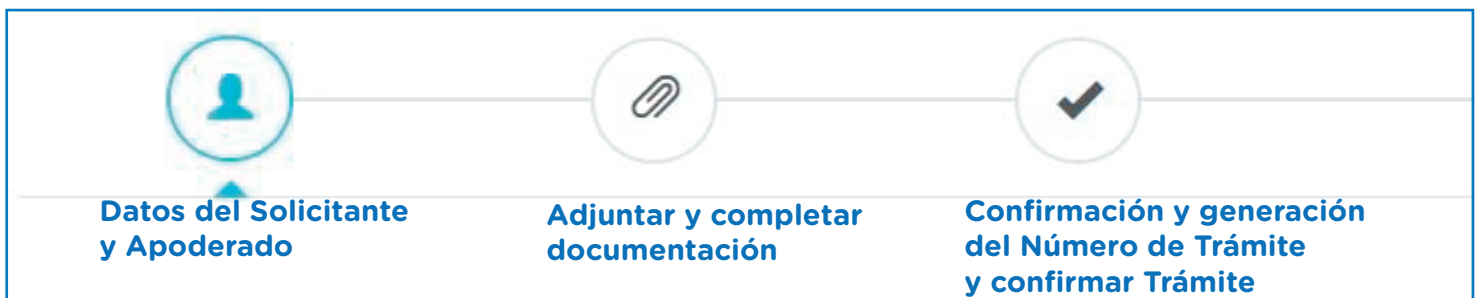
CERRAR

DETALLES INICIAR TRÁMITE

4 Seleccioná el botón “INICIAR TRÁMITE”

The screenshot shows the 'Iniciar Trámite' (Start Process) page. At the top, there is a navigation bar with the logo of the 'Trámites a Distancia Presidencia de la Nación' and buttons for 'INICIAR TRÁMITE', 'MIS TRÁMITES', 'NOTIFICACIONES', 'APODERADOS', and 'CONSULTA'. Below the navigation bar, there is a dropdown menu labeled 'Seleccione a quién representar'. The main heading is 'Iniciar Trámite' with the subtitle 'Busca tu trámite por Nombre, Organismo o Temática relacionada'. A search bar contains the text 'certificado médico'. Below the search bar, it says 'Se encontraron 1 resultados'. The results list includes 'Organismo' (edfdv, ANSES, Ministerio de Relaciones Exteriores y Culto, Prueba2) and 'Confección de Certificado Médico Oficial' from the 'Agencia Nacional de Discapacidad'. A description follows: 'Trámite para realizar la confección de Certificado Médico Oficial (CMO) emitido por la Agencia Nacional de Discapacidad que permite al ciudadano solicitar una pensión no contributiva por incapacidad laborativa.' At the bottom right of the result card, there are two buttons: 'DETALLES' and 'INICIAR TRÁMITE', with a mouse cursor pointing to the latter.

En la parte superior de la pantalla, aparecerán los pasos a seguir.



5 El sitio abrirá tus datos personales, cargados previamente. Para seguir tenés que seleccionar “CONTINUAR”.

The screenshot shows the 'Datos del solicitante' (Applicant Data) form. The fields are filled with the following information:

- Nombre: BELINO
- Apellidos: CABEZONVER
- CUIT/CUIL: 20304
- Correo electrónico de aviso: @everis.com
- Teléfono de contacto: +54 50719523

At the bottom right, there are three buttons: 'EDITAR' (green), 'VER COMPLETO' (blue), and 'CONTINUAR' (blue), with a red box highlighting the 'CONTINUAR' button.

- 6 Completá en orden los siguientes puntos: **Declaración Jurada CMO** (datos obligatorios), **Certificado Médico Oficial** (datos obligatorios) y **Estudios médicos complementarios** (opcionales)

Confección de Certificado Médico Oficial (CMO)

Adjuntá documentación:
Los documentos marcados con * son obligatorios.

Declaración Jurada CMO *	COMPLETAR
Certificado Médico Oficial *	SELECCIONAR QUIEN LO FIRMA
Estudios médicos complementarios	ADJUNTAR

Activar Windows

- 7 Seleccioná el botón **“COMPLETAR”** para cargar los datos solicitados y luego el botón **“GUARDAR”**.

Confección de Certificado Médico Oficial

Adjuntá documentación:
Los documentos marcados con * son obligatorios.

Declaración Jurada CMO * COMPLETAR

“Se deja constancia que en el día de la fecha se realizó la atención médica al paciente cuyos datos se indican al pie, dándose inicio al trámite del Certificado Médico Oficial, el cual estará finalizado con la suscripción por parte del Director del Establecimiento o Autoridad Superior.”

Apellido del solicitante: Perez
DNI del solicitante: 35942180
CUIL del solicitante: 27359421805
Acepto: Si

GUARDAR

Activar Windows

- 8 Tenés que confirmar los firmantes seleccionando el botón **“SELECCIONAR QUIÉN LO FIRMA”**, es obligatorio que tenga la firma del médico/a y director/a del hospital
Firma N° 1: Médico/a y firma N° 2: Director/a.
Guardar la operación seleccionando el botón verde **“GUARDAR FIRMANTES”**.

Seleccione a quién representar

Confección de Certi

Adjuntá documen

Los documentos ma

Declaración Jurad

RE-2019

Certificado Médic

Firmantes

Una vez terminados todos los pasos del trámite, las personas seleccionadas serán notificadas a sus respectivos usuarios de TAD para que realicen la firma del documento desde la sección Tareas. En caso que alguna de las personas rechace la tarea de firma, te notificaremos el motivo del rechazo y podrás volver a confeccionar el documento y elegir nuevos firmantes o modificar la documentación, todo desde tu sección Tareas

Seleccionar quien lo firma

Ingresar Número de CUIT/CUIL del firmante

N°	CUIT/CUIL	Nombre y Apellido	Acciones
1	20304487330	BELINO CABEZONVER	↑ ↓ ×
2	20001078853	MARIE PAULE CHARLES	↑ ↓ ×

GUARDAR FIRMANTES

CANCELAR

SELECCIONAR QUIÉN LO FIRMA

Activar Windows

- 9 Tenés que cargar los datos del establecimiento y del solicitante del CMO. Al finalizar seleccionar el Botón **“GUARDAR”**.

Certificado Médico Oficial *

SELECCIONAR QUIÉN LO FIRMA

Datos del establecimiento

Alcance geográfico del Hospital

Datos del beneficiario

Apellido del beneficiario

Nombre del beneficiario

DNI beneficiario

CUIL beneficiario

mail del beneficiario

Numero de Teléfono

+ - Detalle de enfermedad/es causal/es de la incapacidad laborativa

Tipo de la enfermedad

Detalle de la incapacidad laborativa

Seleccione

Porcentaje de Incapacidad Laboral

¿Requiere un apoderado judicial?

GUARDAR

Activar Windows

Ve a Configuración para act

10 Podés incluir Estudios médicos complementarios seleccionando el botón “**ADJUNTAR**”.

Adjuntá documentación:
Los documentos marcados con * son obligatorios.

Declaración Jurada CMO * COMPLETAR

RE-2019-14008876-APN-SSGA#MM MODIFICAR ELIMINAR VER

Certificado Médico Oficial * SELECCIONAR QUIEN LO FIRMA

Visualizar el documento MODIFICAR ELIMINAR VER

Estudios médicos complementarios ADJUNTAR

VOLVER CONFIRMAR TRÁMITE

11 Podés ver, modificar o eliminar los datos cargados previamente. Para continuar seleccioná “**CONFIRMAR TRÁMITE**”.

Adjuntá documentación:
Los documentos marcados con * son obligatorios.

Declaración Jurada CMO * COMPLETAR

RE-2019-14008876-APN-SSGA#MM MODIFICAR ELIMINAR VER

Certificado Médico Oficial * SELECCIONAR QUIEN LO FIRMA

Visualizar el documento MODIFICAR ELIMINAR VER

Estudios médicos complementarios ADJUNTAR

IF-2019-14009005-APN-SSGA#MM ELIMINAR VER

VOLVER CONFIRMAR TRÁMITE



12 La tramitación comenzará una vez que los documentos sean firmados por todos. Podés visualizar el estado de las firmas en la sección **“TAREAS”**.

El trámite está pendiente de generación

Número de trámite

La tramitación comenzará una vez que los documentos sean firmados. Podés seguir el estado de las firmas en la sección **Tareas**.

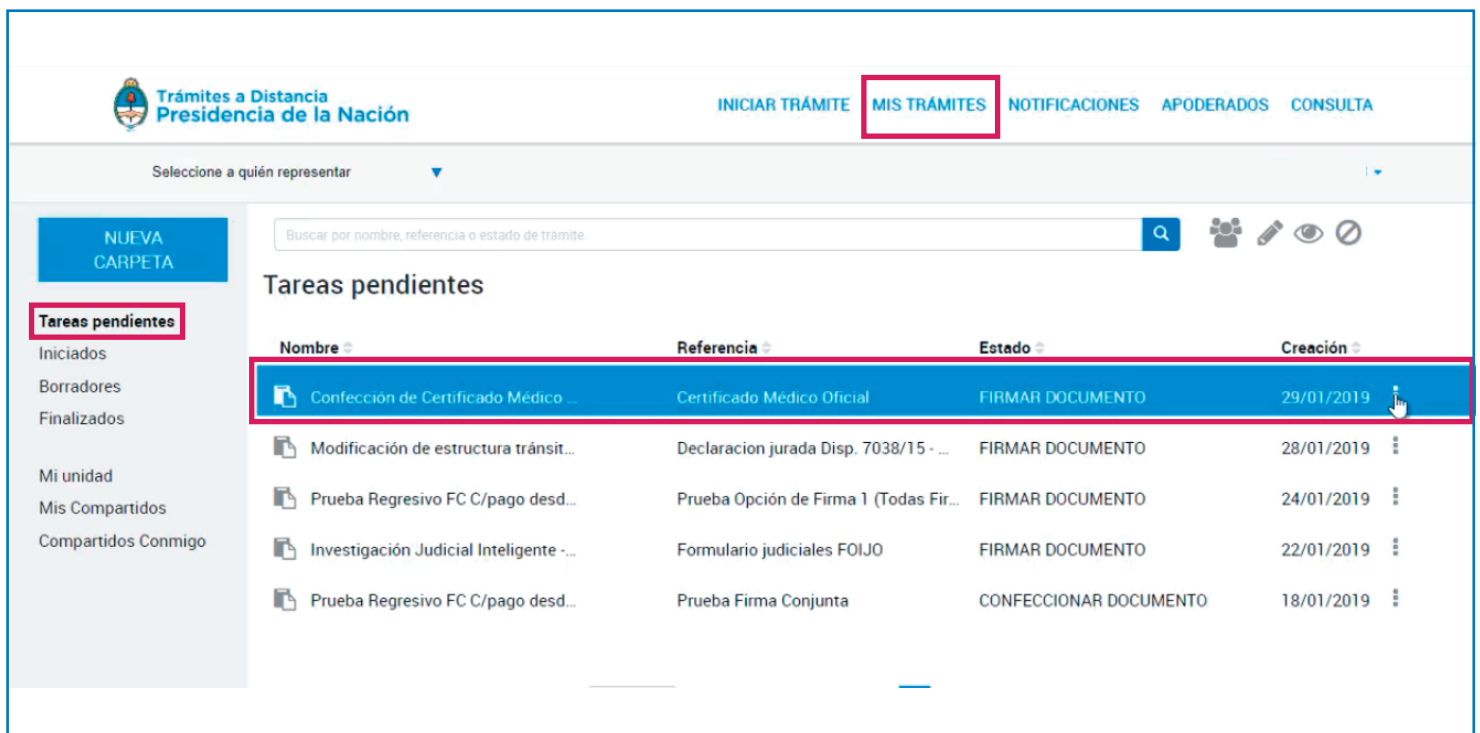
Documentación asociada:

Nombre	Acciones
Estudios médicos complementarios	
Certificado Médico Oficial	
Declaración Jurada CMO	

INICIO

13 ¿CÓMO FIRMAR UN CERTIFICADO MÉDICO OFICIAL?

Podés visualizar el estado del trámite en la sección de tareas mostrada en el punto anterior o ingresar desde la botonera superior a **“MIS TRÁMITES”**. Seleccioná **“TAREAS PENDIENTES”** para ver los trámites que requieren firma.

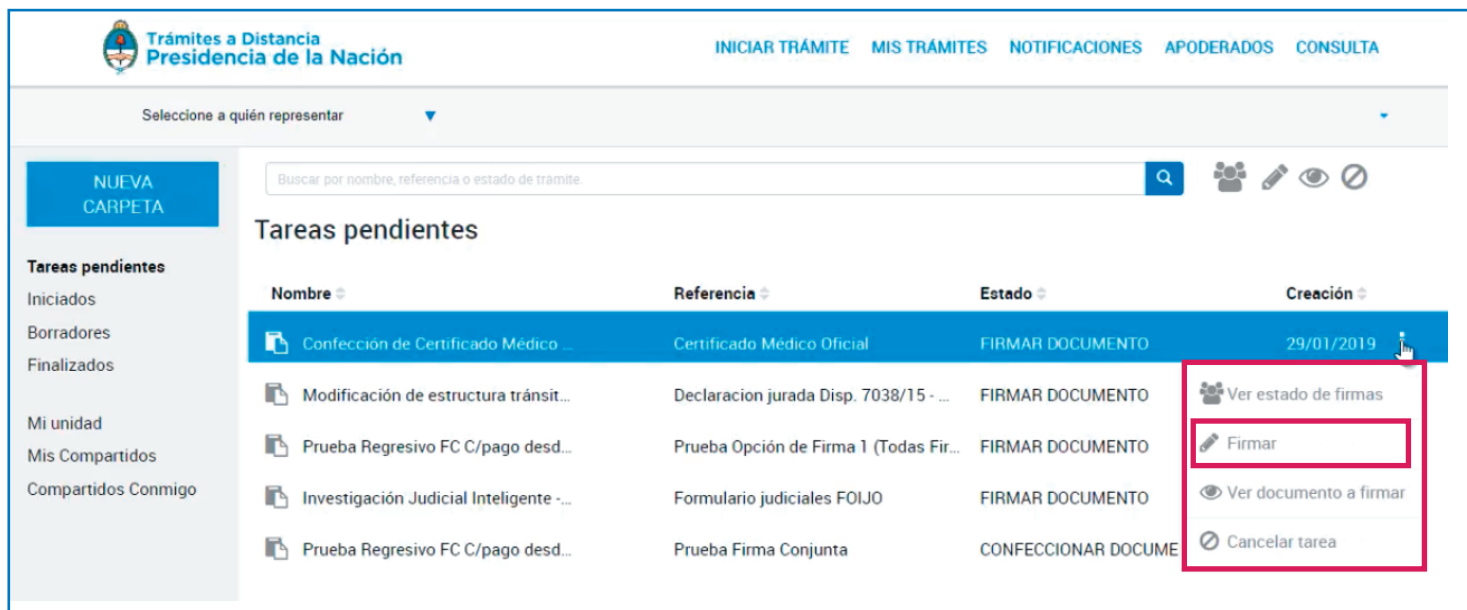


The screenshot shows the 'Trámites a Distancia' interface. At the top, there is a navigation bar with 'MIS TRÁMITES' highlighted. Below it, a sidebar on the left contains 'Tareas pendientes' highlighted. The main content area displays a table of pending tasks.

Nombre	Referencia	Estado	Creación
Confección de Certificado Médico ...	Certificado Médico Oficial	FIRMAR DOCUMENTO	29/01/2019
Modificación de estructura tránsit...	Declaracion jurada Disp. 7038/15 - ...	FIRMAR DOCUMENTO	28/01/2019
Prueba Regresivo FC C/pago desd...	Prueba Opción de Firma 1 (Todas Fir...	FIRMAR DOCUMENTO	24/01/2019
Investigación Judicial Inteligente -...	Formulario judiciales FOIJO	FIRMAR DOCUMENTO	22/01/2019
Prueba Regresivo FC C/pago desd...	Prueba Firma Conjunta	CONFECCIONAR DOCUMENTO	18/01/2019

14 Seleccionando en el lateral del documento podés **“VER EL ESTADO DE FIRMAS”**, ver el documento a firmar o cancelar la tarea.

Para firmar el documento, tenés que seleccionar el botón **“FIRMAR”**.



Trámites a Distancia
Presidencia de la Nación

INICIAR TRÁMITE MIS TRÁMITES NOTIFICACIONES APODERADOS CONSULTA

Seleccione a quién representar

NUEVA CARPETA

Buscar por nombre, referencia o estado de trámite

Tareas pendientes

Nombre	Referencia	Estado	Creación
Confección de Certificado Médico ...	Certificado Médico Oficial	FIRMAR DOCUMENTO	29/01/2019
Modificación de estructura tránsito...	Declaracion jurada Disp. 7038/15 - ...	FIRMAR DOCUMENTO	
Prueba Regresivo FC C/pago desd...	Prueba Opción de Firma 1 (Todas Fir...	FIRMAR DOCUMENTO	
Investigación Judicial Inteligente - ...	Formulario judiciales FOIJO	FIRMAR DOCUMENTO	
Prueba Regresivo FC C/pago desd...	Prueba Firma Conjunta	CONFECCIONAR DOCUME	

Ver estado de firmas
Firmar
Ver documento a firmar
Cancelar tarea

15 Para firmar el documento, tenés que seleccionar el botón **“FIRMAR”**. El documento quedará pendiente de la firma del Director/a del Hospital.



Trámites a Distancia
Presidencia de la Nación

INICIAR TRÁMITE MIS TRÁMITES NOTIFICACIONES APODERADOS CONSULTA

Seleccione a quién representar

NUEVA CARPETA

Buscar por nombre, referencia o estado de trámite

Tareas pendientes

Nombre	Referencia	Estado	Creación
Confección de Certificado Médico ...	Certificado Médico Oficial	FIRMAR DOCUMENTO	22/01/2019
Prueba Regresivo FC C/pago desd...	Prueba Firma Conjunta	CONFECCIONAR DOCUME	
Prueba Regresivo FC C/pago desd...	Formulario (Todas Firmas Electrónic...	CONFECCIONAR DOCUME	
Inscripción Inicial - Alta de 0km - e...		PAGO	
Renovación Múltiple de Dominios ...	test001.com.ar juanafres.com.ar tes...	PAGO	

Mostrando 1 a 5 de 484- ver: 5

Anterior 1 2 3 4 5 ... 97 Siguiete

Activar Windows

Seleccioná el método de Firma

Firmar Digitalmente: Si aún no tenés firma digital, consultá las ventajas [aquí](#)
Firmar REMOTAMENTE: Si aún no tenés firma REMOTA, consultá las ventajas [aquí](#)

FIRMAR CANCELAR

En caso de que necesites asesoramiento personal de cómo se realiza el trámite, o necesites acceso a internet acercate al punto digital más cercano entrando en este link:

<https://puntodigital.paisdigital.modernizacion.gob.ar/>

