

HLB

ANÁLISIS EPIDEMIOLÓGICO

DATOS A NOVIEMBRE 2021

CATAMARCA



PROGRAMA NACIONAL
DE PREVENCIÓN DEL HLB



SINAVIMO

Sistema Nacional de Vigilancia y Monitoreo de Plagas

CAPACIDAD PRODUCTIVA

Ocupa una superficie citrícola de 311 hectáreas, lo que representa el 0,23 % de la superficie nacional.

Los monitoreos se efectuaron sobre arbolado urbano, traspatios y plantaciones comerciales.

PRODUCCIÓN CITRÍCOLA

0,29 %

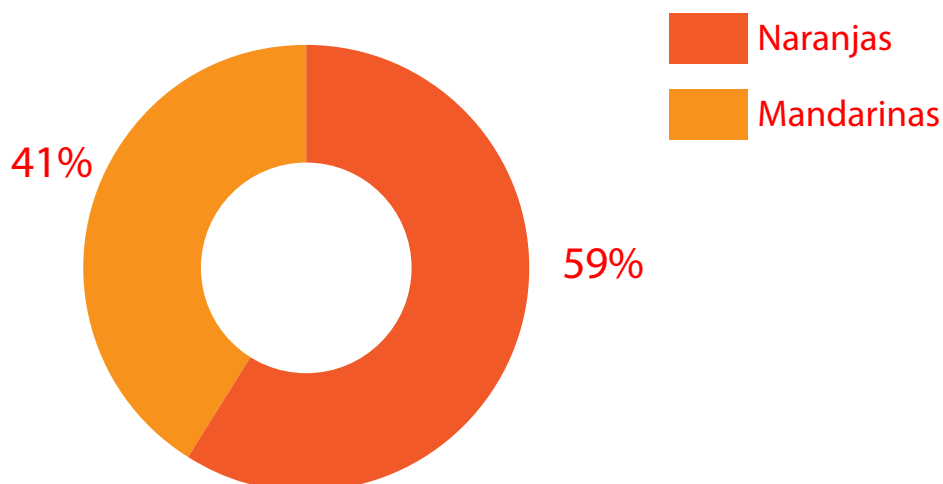
DEL TOTAL NACIONAL

9.376

TONELADAS DE CÍTRICOS

FUENTE: Federcitrus, 2017.

SUPERFICIE IMPLANTADA (has/especie)



FUENTE: Federcitrus, 2017.

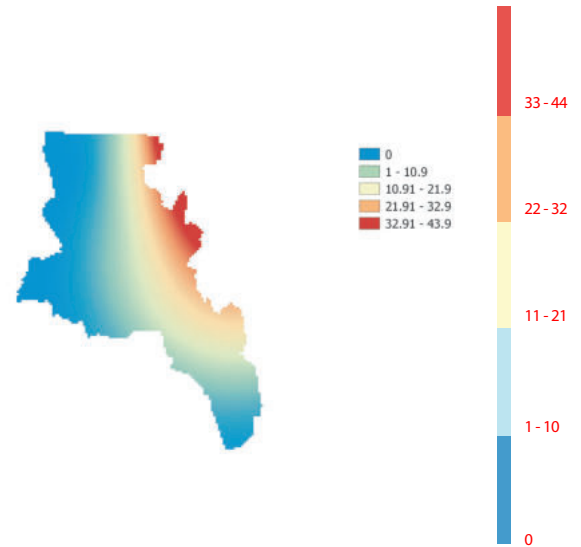
VIGILANCIA FITOSANITARIA

INTENSIDAD DE MONITOREOS

Cantidad de monitoreos

No se ha detectado hasta noviembre de 2021 a presencia de plantas positivas a HLB ni de su vector, *Diaphorina citri*.

FUENTE: Datos Programa Nacional de Prevención del Huanglongbing (PNPHLB) a noviembre de 2021.



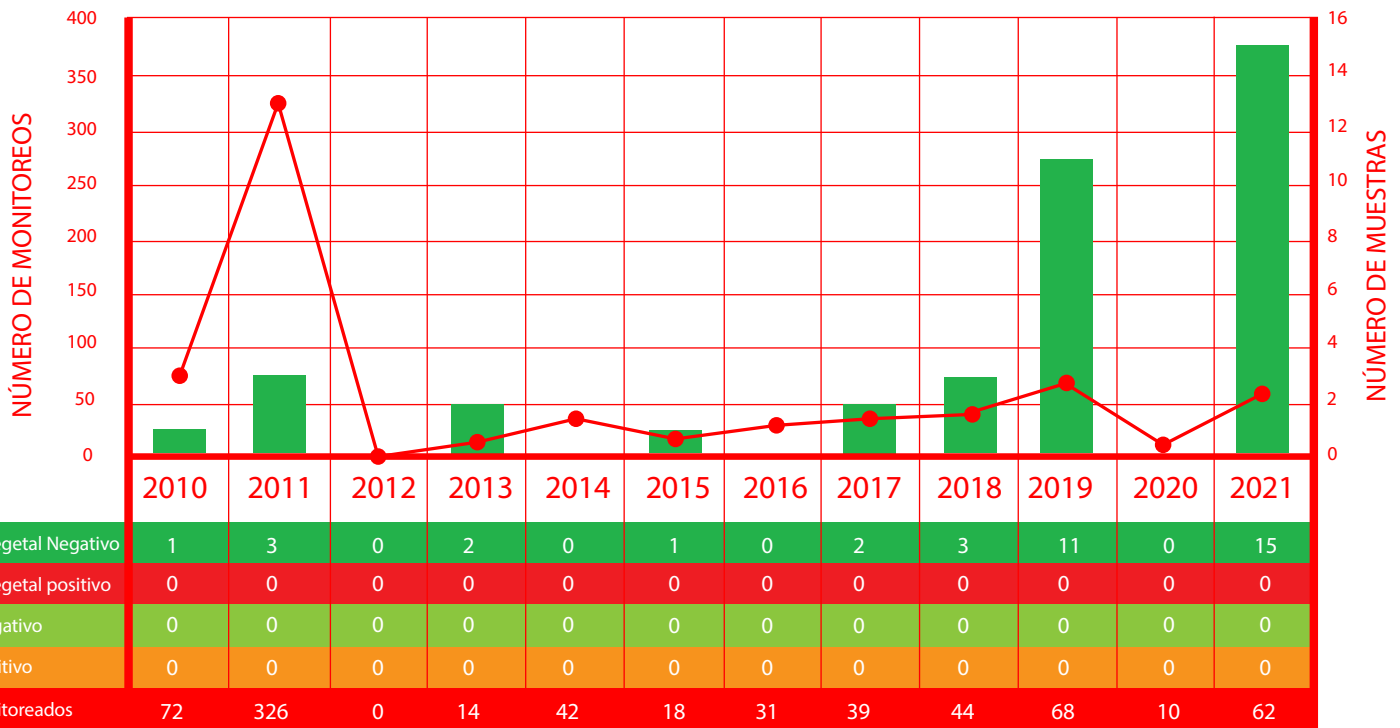
MONITOREOS DESDE 2010 A NOVIEMBRE DE 2021

726

SITIOS MONITOREADOS

38

MUESTRAS

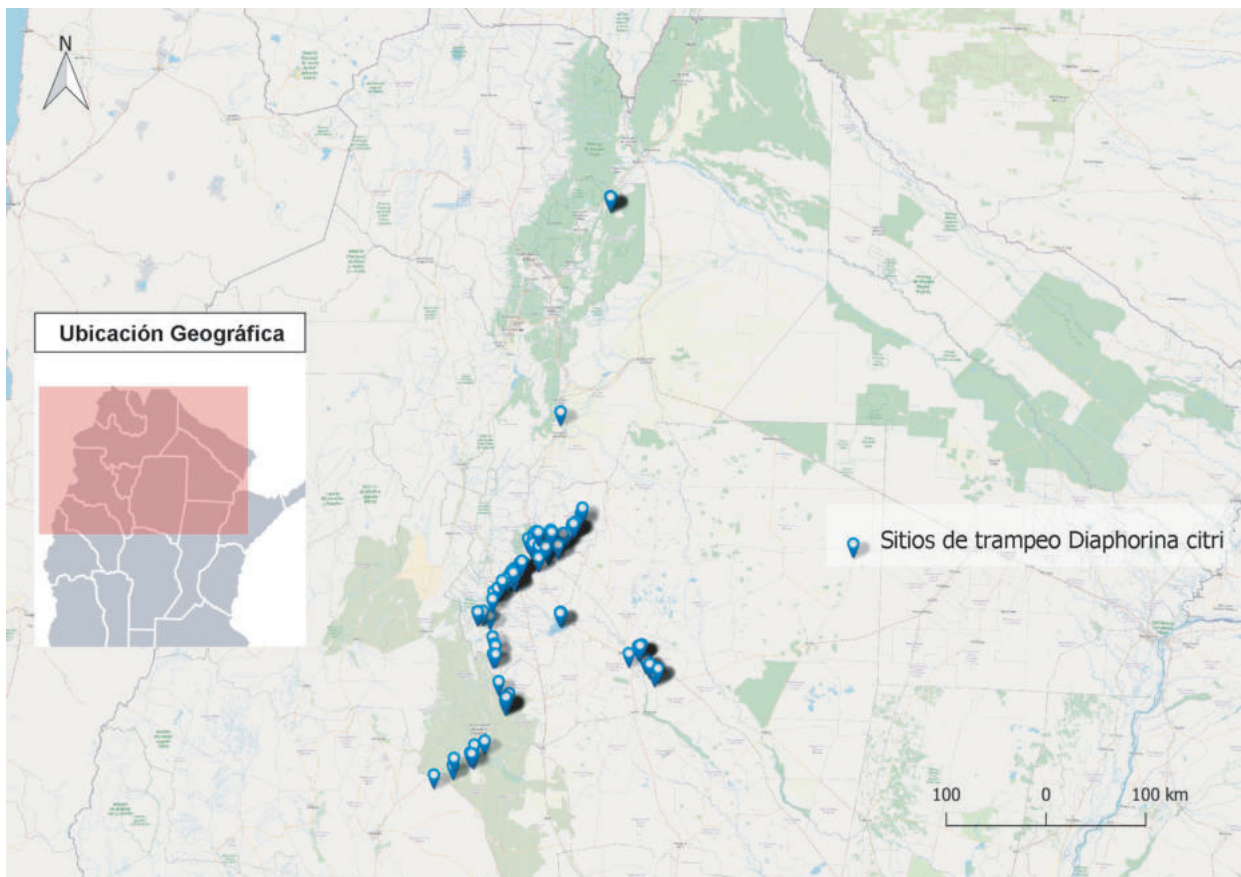


FUENTE: Datos Programa Nacional de Prevención del Huanglongbing (PNPHLB) a noviembre de 2021.

RED DE TRAMPEO

EN ZONAS CON AUSENCIA DE *Diaphorina citri*

En las áreas con ausencia del insecto vector del HLB (*Diaphorina citri*) el Senasa mantiene una Red de Trampeo, sobre lotes comerciales, viveros y áreas urbanas que permiten el monitoreo del vector en la provincia.



FUENTE: Datos Programa Nacional de Prevención del Huanglongbing (PNPHLB) a noviembre de 2021.