

HLB

ANÁLISIS EPIDEMIOLÓGICO
(datos a marzo 2019)

CATAMARCA



CAPACIDAD PRODUCTIVA

Ocupa una superficie citrícola de **311 hectáreas**, lo que representa el **0,23 % de la superficie nacional**.

Los **monitoreos** se efectuaron sobre arbolado urbano, traspatios y plantaciones comerciales.

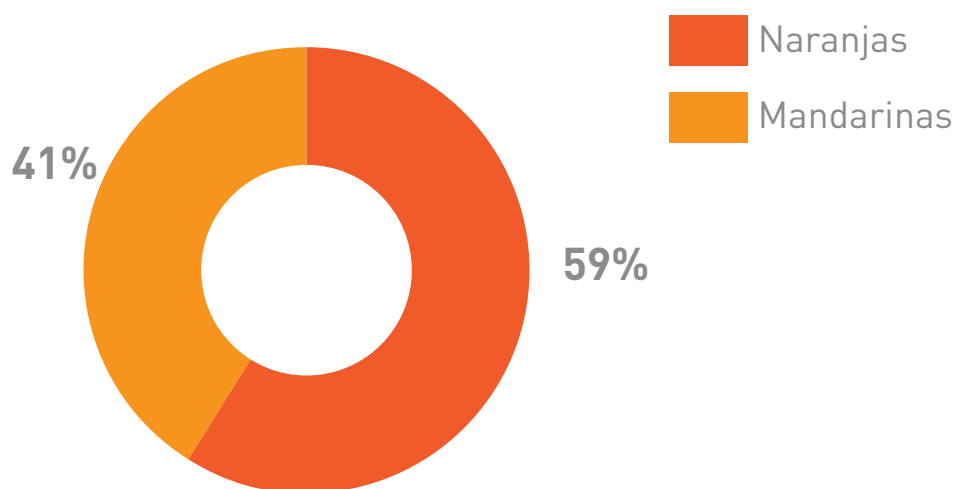
PRODUCCIÓN CITRÍCOLA

0,29 %
DEL TOTAL NACIONAL

9.376
TONELADAS DE CÍTRICOS

FUENTE: Federcitrus, 2017.

SUPERFICIE IMPLANTADA (has/especie)



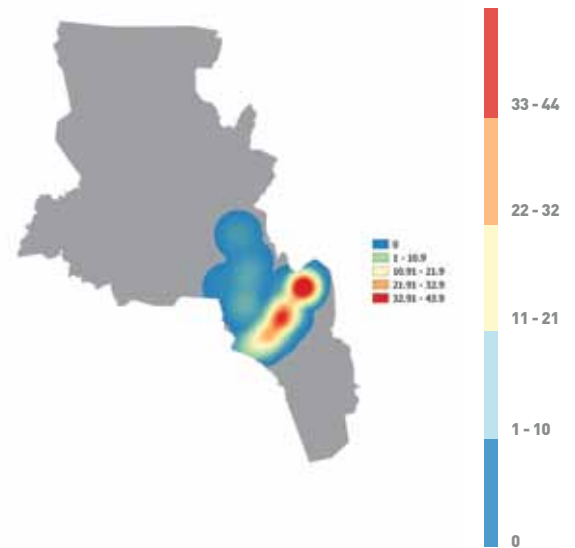
FUENTE: Federcitrus, 2017.

VIGILANCIA FITOSANITARIA

INTENSIDAD DE MONITOREOS

Cantidad de monitoreos

No se ha detectado hasta marzo de 2019 la presencia de plantas **positivas** a HLB ni de su **vector**, *Diaphorina citri*.



FUENTE: Datos Programa Nacional de Prevención del Huanglongbing (PNPHLB) a marzo de 2019.

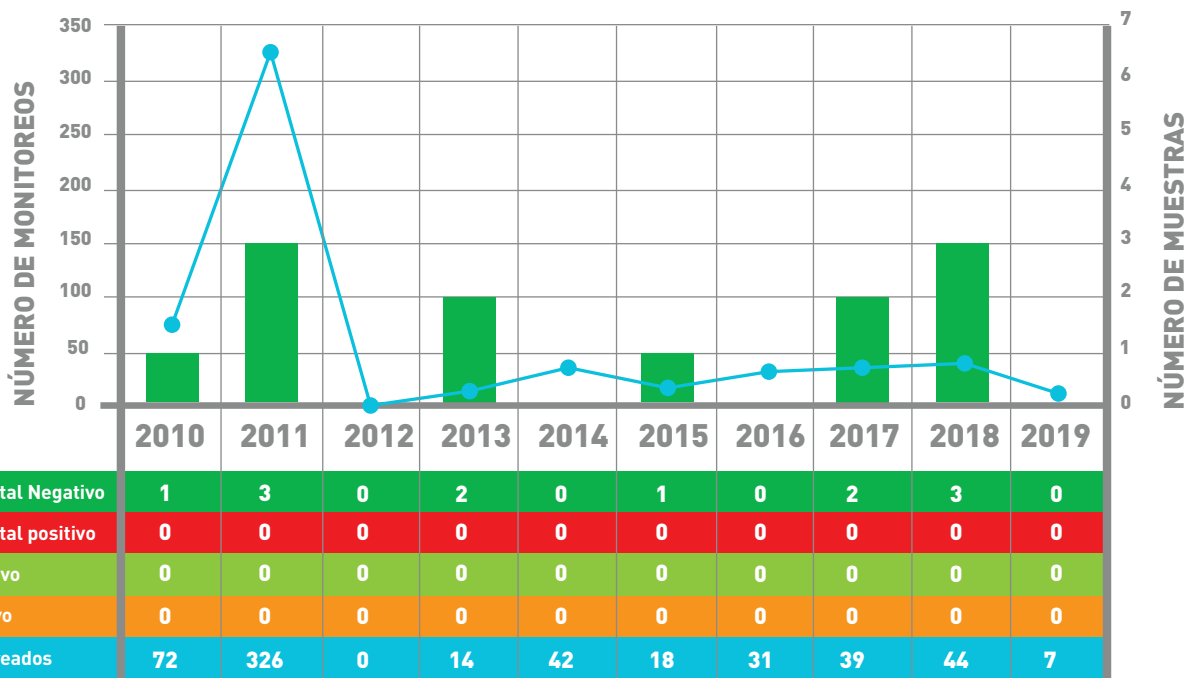
MONITOREOS DESDE 2010 a marzo de 2019

593

SITIOS MONITOREADOS

12

MUESTRAS

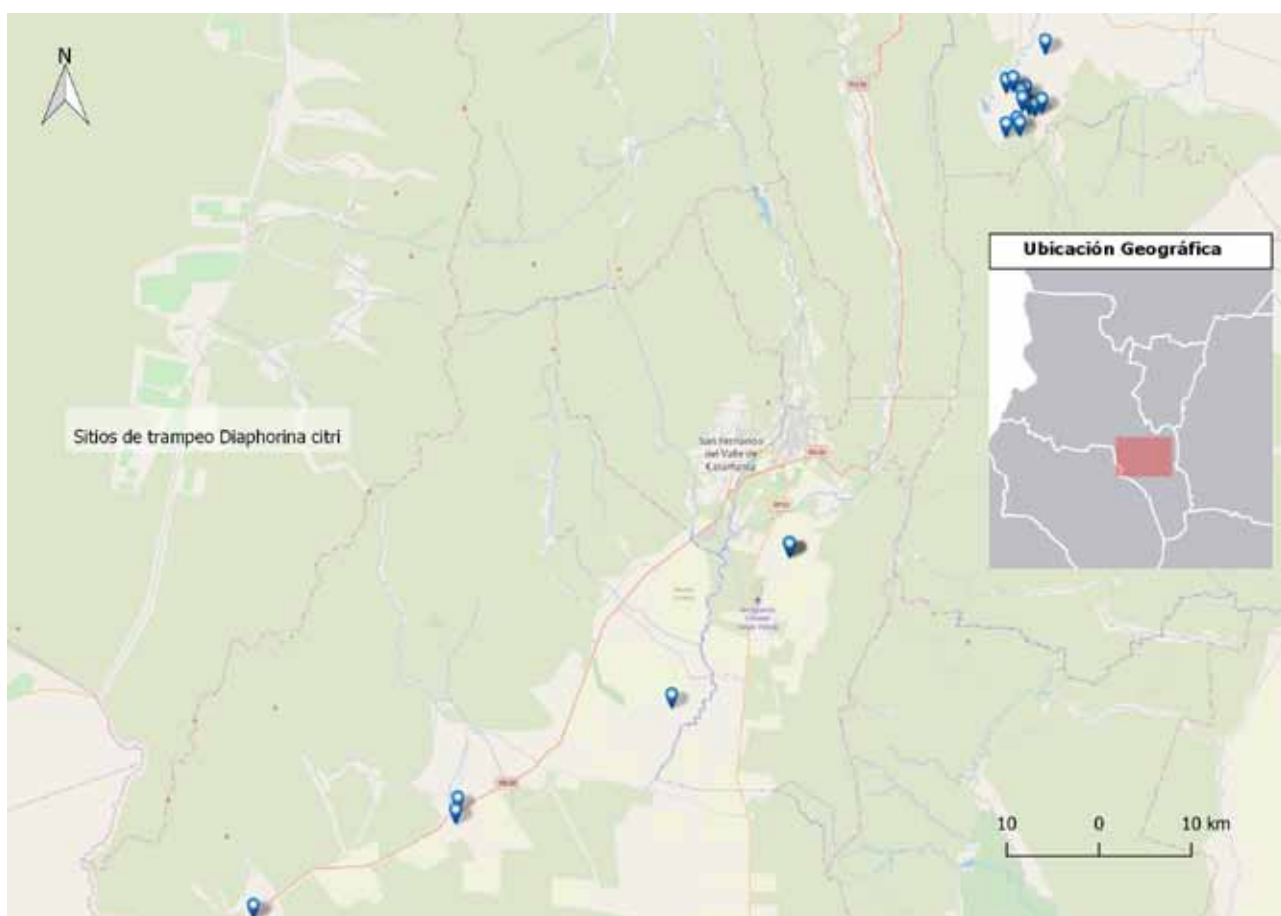


FUENTE: Datos Programa Nacional de Prevención del Huanglongbing (PNPHLB) a marzo de 2019.

RED DE TRAMPEO

Zonas con ausencia de *Diaphorina citri*

En las áreas con ausencia del insecto vector del HLB (*Diaphorina citri*) el Senasa mantiene una Red de Trampeo, sobre lotes comerciales, viveros y áreas urbanas que permiten el monitoreo del vector en la provincia.



FUENTE: Datos Programa Nacional de Prevención del Huanglongbing (PNPHLB) a marzo de 2019.